

# 彰化縣和美鎮104年6月現住人口按年齡區分

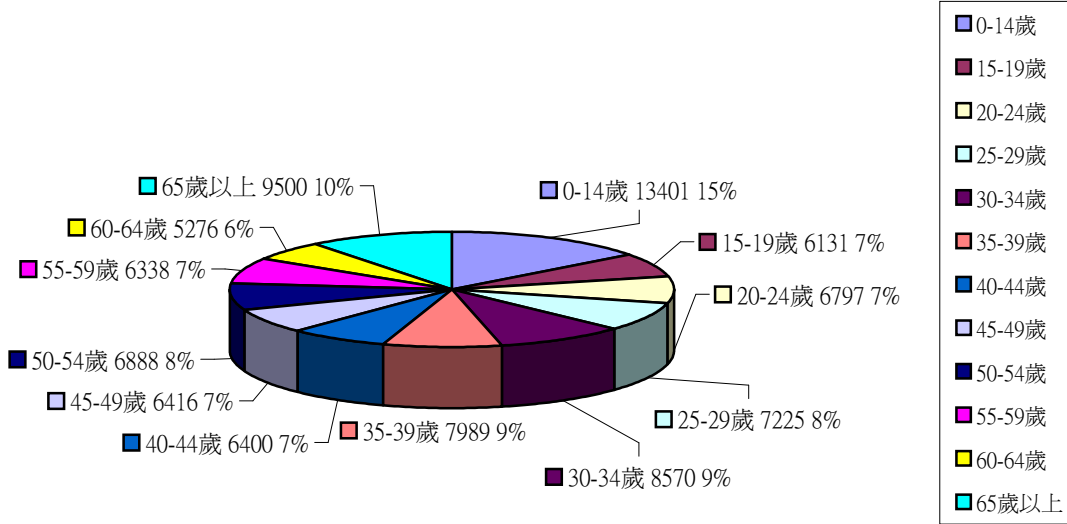
性別、年齡	合計	0歲	1歲	2歲	3歲	4歲	合計	5歲	6歲	7歲	8歲	9歲
計	4471	978	845	1031	878	739	4140	794	819	834	856	837
男	2326	524	431	528	452	391	2250	425	444	444	469	468
女	2145	454	414	503	426	348	1890	369	375	390	387	369
性別、年齡	合計	10歲	11歲	12歲	13歲	14歲	合計	15歲	16歲	17歲	18歲	19歲
計	4790	897	870	948	976	1099	6131	1137	1104	1251	1327	1312
男	2497	465	455	506	511	560	3136	571	568	641	672	684
女	2293	432	415	442	465	539	2995	566	536	610	655	628
性別、年齡	合計	20歲	21歲	22歲	23歲	24歲	合計	25歲	26歲	27歲	28歲	29歲
計	6797	1350	1288	1402	1349	1408	7225	1419	1456	1371	1436	1543
男	3532	713	671	711	694	743	3831	744	780	741	778	788
女	3265	637	617	691	655	665	3394	675	676	630	658	755
性別、年齡	合計	30歲	31歲	32歲	33歲	34歲	合計	35歲	36歲	37歲	38歲	39歲
計	8570	1681	1654	1754	1688	1793	7989	1748	1660	1600	1601	1380
男	4470	881	877	905	922	885	4122	919	858	865	800	680
女	4100	800	777	849	766	908	3867	829	802	735	801	700
性別、年齡	合計	40歲	41歲	42歲	43歲	44歲	合計	45歲	46歲	47歲	48歲	49歲
計	6400	1354	1244	1275	1198	1329	6416	1281	1267	1266	1276	1326
男	3317	684	671	650	628	684	3279	653	664	634	661	667
女	3083	670	573	625	570	645	3137	628	603	632	615	659
性別、年齡	合計	50歲	51歲	52歲	53歲	54歲	合計	55歲	56歲	57歲	58歲	59歲
計	6888	1416	1361	1348	1382	1381	6338	1363	1313	1231	1219	1212
男	3456	708	658	689	738	663	3212	684	667	621	621	619
女	3432	708	703	659	644	718	3126	679	646	610	598	593
性別、年齡	合計	60歲	61歲	62歲	63歲	64歲	合計	65歲	66歲	67歲	68歲	69歲
計	5276	1165	1074	1079	1044	914	2931	744	732	603	523	329
男	2712	625	525	572	541	449	1469	400	365	301	253	150
女	2564	540	549	507	503	465	1462	344	367	302	270	179
性別、年齡	合計	70歲	71歲	72歲	73歲	74歲	合計	75歲	76歲	77歲	78歲	79歲
計	2144	434	435	436	442	397	2024	430	430	401	393	370
男	1006	194	228	188	213	183	906	199	192	175	173	167
女	1138	240	207	248	229	214	1118	231	238	226	220	203
性別、年齡	合計	80歲	81歲	82歲	83歲	84歲	合計	85歲	86歲	87歲	88歲	89歲
計	1422	313	314	295	258	242	733	212	146	156	127	92
男	586	130	132	123	108	93	273	91	52	60	44	26
女	836	183	182	172	150	149	460	121	94	96	83	66
性別、年齡	合計	90歲	91歲	92歲	93歲	94歲	合計	95歲	96歲	97歲	98歲	99歲
計	206	66	49	38	30	23	37	8	16	9	4	0
男	77	27	19	15	10	6	9	2	4	3	0	0
女	129	39	30	23	20	17	28	6	12	6	4	0
性別、年齡	100歲以上	4	5	4	總計		男	女				
計	3				90931	46467	44464					
男	1											
女	2											

104年6月各鄉鎮市人口結構統計表-連結縣府主計處

彰化縣和美鎮104年6月現住人口年齡統計

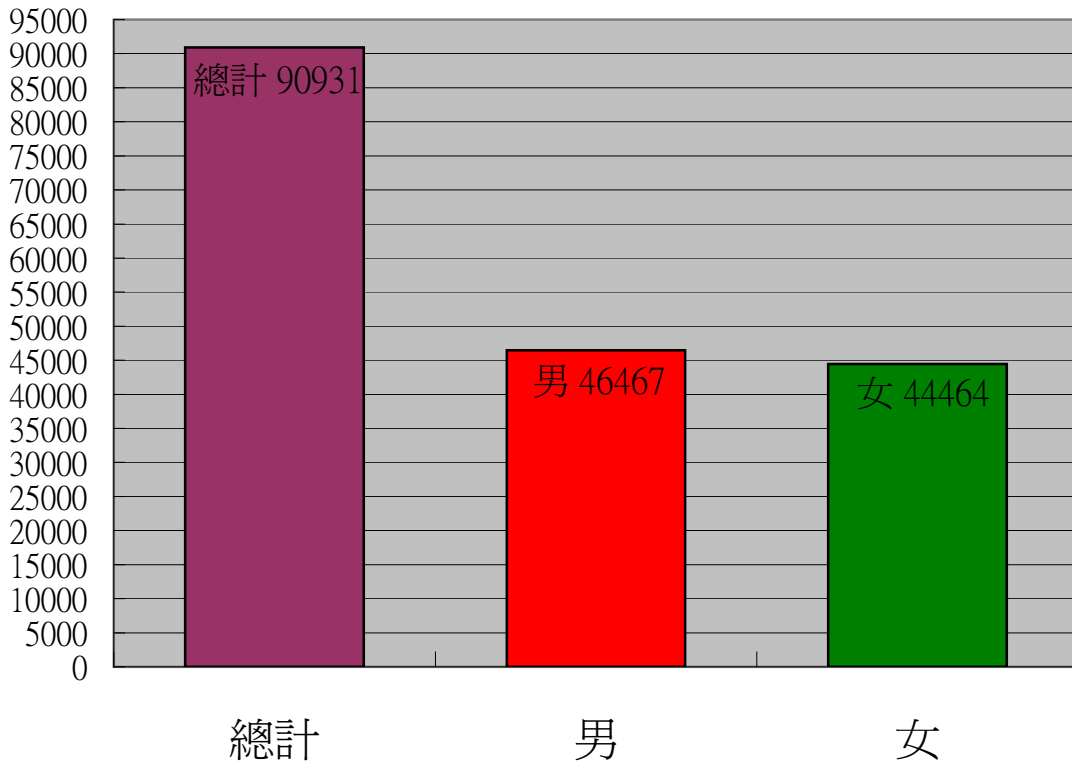
年齡層	0-14歲	15-19歲	20-24歲	25-29歲	30-34歲	35-39歲	40-44歲	45-49歲	50-54歲	55-59歲	60-64歲	65歲以上	總計
合計	13401	6131	6797	7225	8570	7989	6400	6416	6888	6338	5276	9500	90931
男	7073	3136	3532	3831	4470	4122	3317	3279	3456	3212	2712	4327	46467
女	6328	2995	3265	3394	4100	3867	3083	3137	3432	3126	2564	5173	44464

彰化縣和美鎮104年6月現住人口年齡統計圖



人數

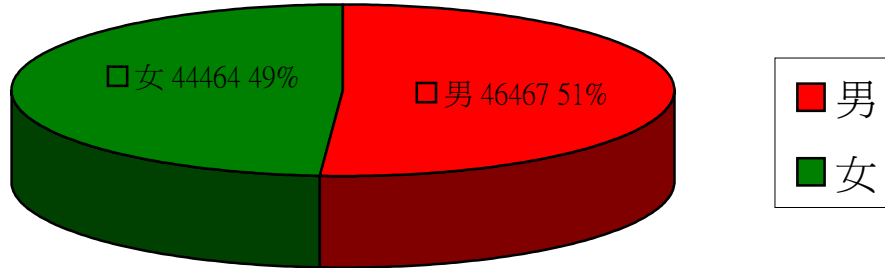
彰化縣和美鎮104年6月現住人口數



性別

# 彰化縣和美鎮104年6月男女比例圖

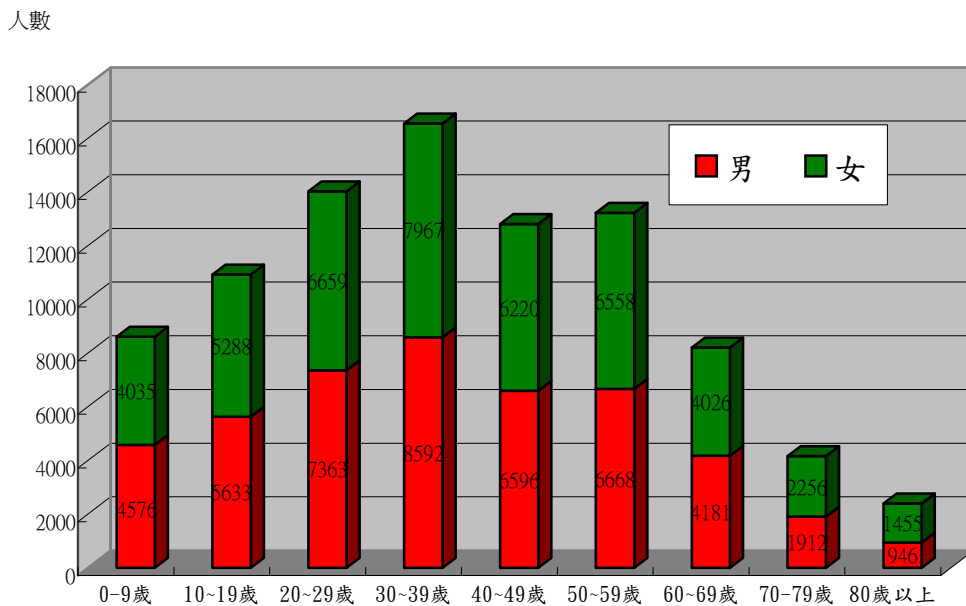
單位:人,比例



## 彰化縣和美鎮104年6月份按性別及年齡層分配圖表

年齡	0-9歲	10~19歲	20~29歲	30~39歲	40~49歲	50~59歲	60~69歲	70~79歲	80歲以上	合計
合計	8611	10921	14022	16559	12816	13226	8207	4168	2401	90931
男	4576	5633	7363	8592	6596	6668	4181	1912	946	46467
女	4035	5288	6659	7967	6220	6558	4026	2256	1455	44464

## 彰化縣和美鎮104年6月份按性別及年齡分配圖表



彰化縣和美鎮各村里  
現住人口數按性別及年齡分  
中華民國104年6月底

區域別	性別	總計	合計_0~4歲	0歲	1歲	2歲	3歲	4歲	合計_5~9歲	5歲	6歲	7歲	8歲	9歲
和美鎮	計	90,931	4,471	978	845	1031	878	739	4,140	794	819	834	856	837
和美鎮	男	46,467	2,326	524	431	528	452	391	2,250	425	444	444	469	468
和美鎮	女	44,464	2,145	454	414	503	426	348	1,890	369	375	390	387	369
竹營里	計	7,236	362	69	60	81	80	72	415	64	93	98	84	76
竹營里	男	3,640	210	40	31	51	45	43	242	40	56	52	48	46
竹營里	女	3,596	152	29	29	30	35	29	173	24	37	46	36	30
和東里	計	5,143	244	57	38	58	48	43	248	49	50	43	54	52
和東里	男	2,574	125	35	19	22	23	26	138	24	28	20	35	31
和東里	女	2,569	119	22	19	36	25	17	110	25	22	23	19	21
和南里	計	543	19	4	2	4	5	4	32	3	8	8	6	7
和南里	男	261	6	1	2	1	1	1	18	2	4	5	4	3
和南里	女	282	13	3	0	3	4	3	14	1	4	3	2	4
和北里	計	2,270	125	28	23	28	23	23	121	26	31	17	27	20
和北里	男	1,121	66	16	8	16	11	15	67	15	16	10	13	13
和北里	女	1,149	59	12	15	12	12	8	54	11	15	7	14	7
和西里	計	4,062	200	39	36	41	41	43	216	38	41	47	41	49
和西里	男	2,027	109	24	19	23	23	20	109	17	21	27	20	24
和西里	女	2,035	91	15	17	18	18	23	107	21	20	20	21	25
四張里	計	3,496	170	37	35	33	35	30	196	38	37	45	35	41
四張里	男	1,798	89	19	17	19	18	16	112	25	24	22	21	20
四張里	女	1,698	81	18	18	14	17	14	84	13	13	23	14	21
頭前里	計	2,077	98	23	18	28	15	14	99	19	20	24	18	18
頭前里	男	1,038	51	12	5	19	6	9	53	12	12	11	8	10
頭前里	女	1,039	47	11	13	9	9	5	46	7	8	13	10	8

彰化縣和美鎮各村里  
現住人口數按性別及年齡分  
中華民國104年6月底

區域別	性別	總計	合計_0~4 歲	0歲	1歲	2歲	3歲	4歲	合計_5~9 歲	5歲	6歲	7歲	8歲	9歲
還社里	計	1,026	42	7	7	13	11	4	37	6	5	3	6	17
還社里	男	527	19	2	4	5	5	3	19	1	1	1	4	12
還社里	女	499	23	5	3	8	6	1	18	5	4	2	2	5
面前里	計	2,608	123	24	26	23	25	25	144	15	31	33	28	37
面前里	男	1,307	56	10	10	10	11	15	62	9	14	13	10	16
面前里	女	1,301	67	14	16	13	14	10	82	6	17	20	18	21
鎮平里	計	3,405	181	45	42	35	32	27	125	23	21	22	29	30
鎮平里	男	1,786	100	26	22	20	19	13	72	17	13	13	13	16
鎮平里	女	1,619	81	19	20	15	13	14	53	6	8	9	16	14
大霞里	計	1,671	78	14	16	21	13	14	56	16	4	10	15	11
大霞里	男	872	38	5	9	7	8	9	28	7	2	5	9	5
大霞里	女	799	40	9	7	14	5	5	28	9	2	5	6	6
源埤里	計	2,183	102	20	18	21	26	17	69	14	10	10	21	14
源埤里	男	1,134	59	12	12	12	15	8	36	7	5	4	10	10
源埤里	女	1,049	43	8	6	9	11	9	33	7	5	6	11	4
南佃里	計	2,585	129	23	26	35	31	14	80	15	15	14	17	19
南佃里	男	1,344	67	12	9	21	19	6	42	5	10	8	8	11
南佃里	女	1,241	62	11	17	14	12	8	38	10	5	6	9	8
雅溝里	計	1,652	66	16	8	13	16	13	82	19	14	17	17	15
雅溝里	男	863	29	4	3	8	8	6	41	12	5	10	8	6
雅溝里	女	789	37	12	5	5	8	7	41	7	9	7	9	9
山犁里	計	6,520	350	81	56	76	71	66	482	91	111	99	108	73
山犁里	男	3,297	200	46	27	43	44	40	267	50	60	54	62	41
山犁里	女	3,223	150	35	29	33	27	26	215	41	51	45	46	32

彰化縣和美鎮各村里  
現住人口數按性別及年齡分  
中華民國104年6月底

區域別	性別	總計	合計_0~4 歲	0歲	1歲	2歲	3歲	4歲	合計_5~9 歲	5歲	6歲	7歲	8歲	9歲
嘉犁里	計	2,272	152	32	42	29	24	25	74	12	13	11	18	20
嘉犁里	男	1,212	84	22	23	16	11	12	39	7	5	6	8	13
嘉犁里	女	1,060	68	10	19	13	13	13	35	5	8	5	10	7
鐵山里	計	3,129	170	37	35	49	24	25	74	20	5	16	13	20
鐵山里	男	1,609	78	21	20	17	9	11	38	14	1	8	7	8
鐵山里	女	1,520	92	16	15	32	15	14	36	6	4	8	6	12
詔安里	計	2,238	91	24	16	24	16	11	43	17	3	5	6	12
詔安里	男	1,147	47	11	10	12	7	7	23	5	2	3	3	10
詔安里	女	1,091	44	13	6	12	9	4	20	12	1	2	3	2
柑井里	計	4,164	221	48	36	58	48	31	210	45	36	50	36	43
柑井里	男	2,139	106	24	21	25	22	14	119	22	23	29	16	29
柑井里	女	2,025	115	24	15	33	26	17	91	23	13	21	20	14
竹園里	計	1,113	56	14	8	11	15	8	59	9	10	16	10	14
竹園里	男	567	24	2	3	8	8	3	29	5	3	9	4	8
竹園里	女	546	32	12	5	3	7	5	30	4	7	7	6	6
新庄里	計	2,748	109	31	20	29	14	15	60	14	11	8	13	14
新庄里	男	1,434	53	12	12	15	6	8	27	4	4	4	8	7
新庄里	女	1,314	56	19	8	14	8	7	33	10	7	4	5	7
犁盛里	計	2,864	151	27	31	37	29	27	138	33	27	35	23	20
犁盛里	男	1,463	83	14	18	19	19	13	72	16	15	15	12	14
犁盛里	女	1,401	68	13	13	18	10	14	66	17	12	20	11	6
中寮里	計	1,341	49	10	7	15	10	7	66	8	14	8	21	15
中寮里	男	725	23	7	4	6	4	2	35	5	7	4	9	10
中寮里	女	616	26	3	3	9	6	5	31	3	7	4	12	5

彰化縣和美鎮各村里  
現住人口數按性別及年齡分  
中華民國104年6月底

區域別	性別	總計	合計_0~4 歲	0歲	1歲	2歲	3歲	4歲	合計_5~9 歲	5歲	6歲	7歲	8歲	9歲
中圍里	計	3,466	168	35	23	43	32	35	152	31	38	19	37	27
中圍里	男	1,819	93	20	12	23	17	21	88	16	23	11	21	17
中圍里	女	1,647	75	15	11	20	15	14	64	15	15	8	16	10
糖友里	計	5,009	254	55	52	57	59	31	250	61	48	47	52	42
糖友里	男	2,501	138	32	25	33	30	18	144	25	31	30	34	24
糖友里	女	2,508	116	23	27	24	29	13	106	36	17	17	18	18
塗厝里	計	2,086	96	19	25	17	17	18	61	12	16	14	10	9
塗厝里	男	1,099	46	10	13	6	6	11	30	8	6	6	4	6
塗厝里	女	987	50	9	12	11	11	7	31	4	10	8	6	3
地潭里	計	1,091	44	12	6	12	9	5	33	6	7	7	5	8
地潭里	男	575	22	7	4	4	4	3	20	4	5	5	3	3
地潭里	女	516	22	5	2	8	5	2	13	2	2	2	2	5
湖內里	計	1,424	54	15	14	14	6	5	34	3	5	8	9	9
湖內里	男	753	30	5	6	11	6	2	17	3	3	3	5	3
湖內里	女	671	24	10	8	3	0	3	17	0	2	5	4	6
嘉寶里	計	2,385	110	28	23	27	19	13	81	18	15	16	18	14
嘉寶里	男	1,238	51	14	11	9	10	7	40	8	5	10	11	6
嘉寶里	女	1,147	59	14	12	18	9	6	41	10	10	6	7	8
月眉里	計	3,823	182	36	40	44	34	28	172	28	37	31	38	38
月眉里	男	1,940	91	24	21	21	14	11	94	13	19	18	25	19
月眉里	女	1,883	91	12	19	23	20	17	78	15	18	13	13	19
好修里	計	1,989	96	23	21	17	20	15	77	17	11	20	13	16
好修里	男	1,051	46	11	12	10	7	6	39	11	4	11	8	5
好修里	女	938	50	12	9	7	13	9	38	6	7	9	5	11

彰化縣和美鎮各村里  
現住人口數按性別及年齡分  
中華民國104年6月底

區域別	性別	總計	合計_0~4 歲	0歲	1歲	2歲	3歲	4歲	合計_5~9 歲	5歲	6歲	7歲	8歲	9歲
仁愛里	計	3,312	179	45	35	38	30	31	154	24	32	33	28	37
仁愛里	男	1,606	87	24	19	16	16	12	90	16	17	17	18	22
仁愛里	女	1,706	92	21	16	22	14	19	64	8	15	16	10	15



彰化縣和美鎮各村里  
現住人口數按性別及年齡分  
中華民國104年6月底

區域別	性別	總計	合計 10~14歲	10歲	11歲	12歲	13歲	14歲	合計 15~19歲	15歲	16歲	17歲	18歲	19歲
和美鎮	計	90,931	4,790	897	870	948	976	1,099	6,131	1,137	1,104	1,251	1,327	1,312
和美鎮	男	46,467	2,497	465	455	506	511	560	3,136	571	568	641	672	684
和美鎮	女	44,464	2,293	432	415	442	465	539	2,995	566	536	610	655	628
竹營里	計	7,236	404	79	84	85	72	84	524	106	100	87	110	121
竹營里	男	3,640	217	37	55	44	35	46	263	45	50	43	63	62
竹營里	女	3,596	187	42	29	41	37	38	261	61	50	44	47	59
和東里	計	5,143	280	44	49	57	60	70	346	69	61	72	67	77
和東里	男	2,574	158	24	20	34	38	42	174	30	33	42	27	42
和東里	女	2,569	122	20	29	23	22	28	172	39	28	30	40	35
和南里	計	543	23	4	6	6	3	4	38	12	8	4	2	12
和南里	男	261	14	2	4	4	3	1	18	6	4	2	1	5
和南里	女	282	9	2	2	2	0	3	20	6	4	2	1	7
和北里	計	2,270	138	26	18	28	26	40	144	21	28	31	34	30
和北里	男	1,121	77	16	9	18	11	23	62	10	11	11	13	17
和北里	女	1,149	61	10	9	10	15	17	82	11	17	20	21	13
和西里	計	4,062	263	40	48	55	49	71	285	53	55	71	48	58
和西里	男	2,027	139	19	27	27	24	42	149	28	32	30	27	32
和西里	女	2,035	124	21	21	28	25	29	136	25	23	41	21	26
四張里	計	3,496	223	50	30	50	43	50	264	46	52	51	58	57
四張里	男	1,798	115	28	17	26	22	22	119	24	20	24	23	28
四張里	女	1,698	108	22	13	24	21	28	145	22	32	27	35	29
頭前里	計	2,077	138	26	32	20	29	31	173	40	36	36	32	29
頭前里	男	1,038	76	13	20	12	19	12	86	15	19	21	15	16
頭前里	女	1,039	62	13	12	8	10	19	87	25	17	15	17	13

彰化縣和美鎮各村里  
現住人口數按性別及年齡分  
中華民國104年6月底

區域別	性別	總計	合計 10~14歲	10歲	11歲	12歲	13歲	14歲	合計 15~19歲	15歲	16歲	17歲	18歲	19歲
還社里	計	1,026	54	7	8	13	6	20	67	13	8	14	14	18
還社里	男	527	30	4	2	7	3	14	32	5	4	5	8	10
還社里	女	499	24	3	6	6	3	6	35	8	4	9	6	8
面前里	計	2,608	178	32	36	34	37	39	172	29	32	39	37	35
面前里	男	1,307	100	16	24	20	21	19	95	13	18	23	20	21
面前里	女	1,301	78	16	12	14	16	20	77	16	14	16	17	14
鎮平里	計	3,405	132	34	25	24	24	25	210	35	38	37	53	47
鎮平里	男	1,786	70	18	13	16	13	10	104	20	21	18	25	20
鎮平里	女	1,619	62	16	12	8	11	15	106	15	17	19	28	27
大霞里	計	1,671	92	17	18	16	22	19	103	17	17	24	20	25
大霞里	男	872	45	6	7	10	12	10	56	8	9	12	12	15
大霞里	女	799	47	11	11	6	10	9	47	9	8	12	8	10
源埤里	計	2,183	103	19	19	25	27	13	162	30	26	38	37	31
源埤里	男	1,134	50	10	12	13	12	3	87	18	14	21	16	18
源埤里	女	1,049	53	9	7	12	15	10	75	12	12	17	21	13
南佃里	計	2,585	128	26	26	24	26	26	179	32	29	37	39	42
南佃里	男	1,344	70	14	14	15	12	15	88	14	18	16	19	21
南佃里	女	1,241	58	12	12	9	14	11	91	18	11	21	20	21
雅溝里	計	1,652	84	15	10	15	22	22	104	25	17	23	16	23
雅溝里	男	863	42	7	4	9	11	11	47	12	9	8	6	12
雅溝里	女	789	42	8	6	6	11	11	57	13	8	15	10	11
山犁里	計	6,520	464	95	96	87	87	99	477	101	104	91	93	88
山犁里	男	3,297	248	49	43	55	45	56	257	53	51	49	53	51
山犁里	女	3,223	216	46	53	32	42	43	220	48	53	42	40	37

彰化縣和美鎮各村里  
現住人口數按性別及年齡分  
中華民國104年6月底

區域別	性別	總計	合計 10~14歲	10歲	11歲	12歲	13歲	14歲	合計 15~19歲	15歲	16歲	17歲	18歲	19歲
嘉犁里	計	2,272	112	15	26	28	18	25	119	18	19	27	30	25
嘉犁里	男	1,212	53	9	12	14	9	9	64	12	11	15	15	11
嘉犁里	女	1,060	59	6	14	14	9	16	55	6	8	12	15	14
鐵山里	計	3,129	145	27	27	28	37	26	174	37	35	28	40	34
鐵山里	男	1,609	68	11	12	11	21	13	96	24	20	15	21	16
鐵山里	女	1,520	77	16	15	17	16	13	78	13	15	13	19	18
詔安里	計	2,238	47	9	8	5	11	14	120	19	17	22	36	26
詔安里	男	1,147	29	5	3	3	8	10	51	8	6	12	13	12
詔安里	女	1,091	18	4	5	2	3	4	69	11	11	10	23	14
柑井里	計	4,164	245	40	38	63	48	56	271	54	42	55	68	52
柑井里	男	2,139	134	24	24	40	23	23	149	34	23	34	32	26
柑井里	女	2,025	111	16	14	23	25	33	122	20	19	21	36	26
竹園里	計	1,113	69	13	15	14	9	18	65	7	5	20	16	17
竹園里	男	567	34	6	9	6	6	7	39	3	4	13	8	11
竹園里	女	546	35	7	6	8	3	11	26	4	1	7	8	6
新庄里	計	2,748	82	14	13	14	16	25	173	37	30	34	36	36
新庄里	男	1,434	41	9	5	5	8	14	88	21	16	17	15	19
新庄里	女	1,314	41	5	8	9	8	11	85	16	14	17	21	17
犁盛里	計	2,864	105	21	22	19	27	16	159	27	34	29	34	35
犁盛里	男	1,463	39	8	11	9	6	5	77	12	19	14	17	15
犁盛里	女	1,401	66	13	11	10	21	11	82	15	15	15	17	20
中寮里	計	1,341	56	13	11	8	11	13	95	19	16	21	22	17
中寮里	男	725	30	6	7	3	6	8	51	8	11	9	13	10
中寮里	女	616	26	7	4	5	5	5	44	11	5	12	9	7

彰化縣和美鎮各村里  
現住人口數按性別及年齡分  
中華民國104年6月底

區域別	性別	總計	合計 10~14歲	10歲	11歲	12歲	13歲	14歲	合計 15~19歲	15歲	16歲	17歲	18歲	19歲
中園里	計	3,466	168	37	32	33	34	32	207	34	37	41	41	54
中園里	男	1,819	86	18	20	14	17	17	106	19	13	23	25	26
中園里	女	1,647	82	19	12	19	17	15	101	15	24	18	16	28
糖友里	計	5,009	258	44	44	51	50	69	407	68	66	92	99	82
糖友里	男	2,501	131	26	22	20	34	29	209	30	35	49	56	39
糖友里	女	2,508	127	18	22	31	16	40	198	38	31	43	43	43
塗厝里	計	2,086	125	20	22	15	38	30	135	21	36	25	26	27
塗厝里	男	1,099	58	9	12	6	17	14	74	14	18	16	12	14
塗厝里	女	987	67	11	10	9	21	16	61	7	18	9	14	13
地潭里	計	1,091	49	8	9	5	10	17	61	12	9	14	12	14
地潭里	男	575	31	7	5	3	7	9	28	5	3	6	7	7
地潭里	女	516	18	1	4	2	3	8	33	7	6	8	5	7
湖內里	計	1,424	38	9	2	7	9	11	92	7	14	24	25	22
湖內里	男	753	17	4	0	4	5	4	57	2	10	14	14	17
湖內里	女	671	21	5	2	3	4	7	35	5	4	10	11	5
嘉寶里	計	2,385	117	21	18	27	28	23	175	26	32	36	45	36
嘉寶里	男	1,238	54	13	6	9	16	10	92	16	17	20	25	14
嘉寶里	女	1,147	63	8	12	18	12	13	83	10	15	16	20	22
月眉里	計	3,823	208	40	46	39	33	50	258	42	49	56	48	63
月眉里	男	1,940	121	25	23	22	16	35	127	22	19	31	25	30
月眉里	女	1,883	87	15	23	17	17	15	131	20	30	25	23	33
好修里	計	1,989	81	18	12	18	15	18	109	23	19	21	27	19
好修里	男	1,051	42	7	9	10	7	9	58	12	10	9	17	10
好修里	女	938	39	11	3	8	8	9	51	11	9	12	10	9

彰化縣和美鎮各村里  
 現住人口數按性別及年齡分  
 中華民國104年6月底

區域別	性別	總計	合計 10~14歲	10歲	11歲	12歲	13歲	14歲	合計 15~19歲	15歲	16歲	17歲	18歲	19歲
仁愛里	計	3,312	181	34	20	35	49	43	263	57	33	51	62	60
仁愛里	男	1,606	78	15	4	17	24	18	133	28	20	19	29	37
仁愛里	女	1,706	103	19	16	18	25	25	130	29	13	32	33	23

彰化縣和美鎮各村里  
現住人口數按性別及年齡分  
中華民國104年6月底

區域別	性別	總計	合計 20~24歲	20歲	21歲	22歲	23歲	24歲	合計 25~29歲	25歲	26歲	27歲	28歲	29歲
和美鎮	計	90,931	6,797	1,350	1,288	1,402	1,349	1,408	7,225	1,419	1,456	1,371	1,436	1,543
和美鎮	男	46,467	3,532	713	671	711	694	743	3,831	744	780	741	778	788
和美鎮	女	44,464	3,265	637	617	691	655	665	3,394	675	676	630	658	755
竹營里	計	7,236	544	100	116	117	101	110	614	125	115	112	128	134
竹營里	男	3,640	281	49	62	61	48	61	326	66	72	65	65	58
竹營里	女	3,596	263	51	54	56	53	49	288	59	43	47	63	76
和東里	計	5,143	391	69	74	71	90	87	413	89	79	79	86	80
和東里	男	2,574	206	34	38	34	51	49	215	49	38	39	52	37
和東里	女	2,569	185	35	36	37	39	38	198	40	41	40	34	43
和南里	計	543	50	6	11	14	10	9	36	8	8	6	8	6
和南里	男	261	25	4	4	7	5	5	16	4	2	3	4	3
和南里	女	282	25	2	7	7	5	4	20	4	6	3	4	3
和北里	計	2,270	161	30	30	33	35	33	181	31	34	37	33	46
和北里	男	1,121	85	18	13	15	21	18	89	16	17	19	15	22
和北里	女	1,149	76	12	17	18	14	15	92	15	17	18	18	24
和西里	計	4,062	282	62	54	56	62	48	262	47	60	45	56	54
和西里	男	2,027	145	30	32	24	35	24	141	25	31	19	29	37
和西里	女	2,035	137	32	22	32	27	24	121	22	29	26	27	17
四張里	計	3,496	263	55	49	55	58	46	288	68	62	57	57	44
四張里	男	1,798	154	31	33	33	33	24	162	42	34	33	31	22
四張里	女	1,698	109	24	16	22	25	22	126	26	28	24	26	22
頭前里	計	2,077	177	45	33	30	33	36	159	37	35	31	27	29
頭前里	男	1,038	86	27	14	15	17	13	81	21	19	14	12	15
頭前里	女	1,039	91	18	19	15	16	23	78	16	16	17	15	14

彰化縣和美鎮各村里  
現住人口數按性別及年齡分  
中華民國104年6月底

區域別	性別	總計	合計 20~24歲	20歲	21歲	22歲	23歲	24歲	合計 25~29歲	25歲	26歲	27歲	28歲	29歲
還社里	計	1,026	83	12	21	18	19	13	70	15	11	17	7	20
還社里	男	527	43	6	13	8	9	7	36	8	7	7	3	11
還社里	女	499	40	6	8	10	10	6	34	7	4	10	4	9
面前里	計	2,608	166	30	33	39	26	38	204	38	36	37	36	57
面前里	男	1,307	77	11	15	22	14	15	117	19	18	22	23	35
面前里	女	1,301	89	19	18	17	12	23	87	19	18	15	13	22
鎮平里	計	3,405	223	43	49	38	43	50	267	41	43	60	54	69
鎮平里	男	1,786	115	20	22	21	22	30	136	26	24	29	25	32
鎮平里	女	1,619	108	23	27	17	21	20	131	15	19	31	29	37
大霞里	計	1,671	130	27	24	26	25	28	140	32	29	26	22	31
大霞里	男	872	73	16	12	11	17	17	73	13	16	15	12	17
大霞里	女	799	57	11	12	15	8	11	67	19	13	11	10	14
源埤里	計	2,183	178	42	35	30	31	40	185	34	39	40	38	34
源埤里	男	1,134	83	24	19	16	11	13	102	21	17	25	20	19
源埤里	女	1,049	95	18	16	14	20	27	83	13	22	15	18	15
南佃里	計	2,585	228	34	50	55	41	48	206	44	43	33	50	36
南佃里	男	1,344	108	15	23	28	18	24	106	19	22	18	29	18
南佃里	女	1,241	120	19	27	27	23	24	100	25	21	15	21	18
雅溝里	計	1,652	121	25	19	27	24	26	137	27	30	27	21	32
雅溝里	男	863	70	17	12	19	11	11	69	13	21	10	10	15
雅溝里	女	789	51	8	7	8	13	15	68	14	9	17	11	17
山犁里	計	6,520	453	98	93	73	92	97	492	104	103	86	94	105
山犁里	男	3,297	240	51	48	42	48	51	266	56	45	51	64	50
山犁里	女	3,223	213	47	45	31	44	46	226	48	58	35	30	55

彰化縣和美鎮各村里  
現住人口數按性別及年齡分  
中華民國104年6月底

區域別	性別	總計	合計 20~24歲	20歲	21歲	22歲	23歲	24歲	合計 25~29歲	25歲	26歲	27歲	28歲	29歲
嘉犁里	計	2,272	160	26	24	40	28	42	187	31	35	39	36	46
嘉犁里	男	1,212	84	11	10	24	17	22	115	17	22	27	23	26
嘉犁里	女	1,060	76	15	14	16	11	20	72	14	13	12	13	20
鐵山里	計	3,129	209	30	25	46	48	60	283	49	62	53	56	63
鐵山里	男	1,609	107	13	14	17	27	36	158	26	37	30	37	28
鐵山里	女	1,520	102	17	11	29	21	24	125	23	25	23	19	35
詔安里	計	2,238	184	35	36	45	39	29	167	36	37	31	28	35
詔安里	男	1,147	100	19	22	22	22	15	105	20	25	19	17	24
詔安里	女	1,091	84	16	14	23	17	14	62	16	12	12	11	11
柑井里	計	4,164	300	60	50	64	58	68	316	52	61	76	64	63
柑井里	男	2,139	145	27	27	28	28	35	163	26	30	40	36	31
柑井里	女	2,025	155	33	23	36	30	33	153	26	31	36	28	32
竹園里	計	1,113	70	10	12	17	14	17	106	20	14	13	31	28
竹園里	男	567	35	5	9	7	6	8	55	11	7	5	17	15
竹園里	女	546	35	5	3	10	8	9	51	9	7	8	14	13
新庄里	計	2,748	210	36	43	49	43	39	204	37	38	51	42	36
新庄里	男	1,434	112	19	25	30	17	21	106	17	17	30	22	20
新庄里	女	1,314	98	17	18	19	26	18	98	20	21	21	20	16
犁盛里	計	2,864	195	40	35	43	36	41	216	37	35	47	50	47
犁盛里	男	1,463	102	26	17	15	20	24	118	22	14	26	31	25
犁盛里	女	1,401	93	14	18	28	16	17	98	15	21	21	19	22
中寮里	計	1,341	90	21	20	16	17	16	67	19	13	8	16	11
中寮里	男	725	51	15	11	8	7	10	35	13	8	3	6	5
中寮里	女	616	39	6	9	8	10	6	32	6	5	5	10	6



彰化縣和美鎮各村里  
現住人口數按性別及年齡分  
中華民國104年6月底

區域別	性別	總計	合計 20~24歲	20歲	21歲	22歲	23歲	24歲	合計 25~29歲	25歲	26歲	27歲	28歲	29歲
中圍里	計	3,466	246	49	50	55	53	39	290	56	66	58	51	59
中圍里	男	1,819	141	25	28	37	33	18	136	24	36	27	22	27
中圍里	女	1,647	105	24	22	18	20	21	154	32	30	31	29	32
糖友里	計	5,009	402	92	66	95	68	81	411	80	94	63	86	88
糖友里	男	2,501	190	44	31	44	28	43	219	45	51	34	41	48
糖友里	女	2,508	212	48	35	51	40	38	192	35	43	29	45	40
塗厝里	計	2,086	146	34	28	29	32	23	184	41	43	32	34	34
塗厝里	男	1,099	86	25	14	14	21	12	94	22	20	15	17	20
塗厝里	女	987	60	9	14	15	11	11	90	19	23	17	17	14
地潭里	計	1,091	102	22	22	15	20	23	110	22	23	25	18	22
地潭里	男	575	54	12	12	10	9	11	58	9	13	16	10	10
地潭里	女	516	48	10	10	5	11	12	52	13	10	9	8	12
湖內里	計	1,424	112	30	17	23	17	25	107	21	21	19	20	26
湖內里	男	753	51	16	5	12	6	12	56	10	10	11	10	15
湖內里	女	671	61	14	12	11	11	13	51	11	11	8	10	11
嘉寶里	計	2,385	195	38	40	38	31	48	214	42	52	39	38	43
嘉寶里	男	1,238	106	25	22	16	18	25	115	21	28	22	19	25
嘉寶里	女	1,147	89	13	18	22	13	23	99	21	24	17	19	18
月眉里	計	3,823	277	56	52	51	60	58	271	52	44	50	49	76
月眉里	男	1,940	148	28	28	24	32	36	129	19	25	27	22	36
月眉里	女	1,883	129	28	24	27	28	22	142	33	19	23	27	40
好修里	計	1,989	150	31	21	36	30	32	165	25	34	27	43	36
好修里	男	1,051	78	17	10	17	14	20	84	14	19	13	20	18
好修里	女	938	72	14	11	19	16	12	81	11	15	14	23	18

彰化縣和美鎮各村里  
 現住人口數按性別及年齡分  
 中華民國104年6月底

區域別	性別	總計	合計 20~24歲	20歲	21歲	22歲	23歲	24歲	合計 25~29歲	25歲	26歲	27歲	28歲	29歲
仁愛里	計	3,312	299	62	56	58	65	58	273	59	57	47	57	53
仁愛里	男	1,606	151	33	26	30	29	33	150	30	35	27	34	24
仁愛里	女	1,706	148	29	30	28	36	25	123	29	22	20	23	29

彰化縣和美鎮各村里  
現住人口數按性別及年齡分  
中華民國104年6月底

區域別	性別	總計	合計 30~34歲	30歲	31歲	32歲	33歲	34歲	合計 35~39歲	35歲	36歲	37歲	38歲	39歲
和美鎮	計	90,931	8,570	1,681	1,654	1,754	1,688	1,793	7,989	1,748	1,660	1,600	1,601	1,380
和美鎮	男	46,467	4,470	881	877	905	922	885	4,122	919	858	865	800	680
和美鎮	女	44,464	4,100	800	777	849	766	908	3,867	829	802	735	801	700
竹營里	計	7,236	700	141	127	139	144	149	643	132	120	141	131	119
竹營里	男	3,640	354	72	61	81	70	70	311	69	55	67	65	55
竹營里	女	3,596	346	69	66	58	74	79	332	63	65	74	66	64
和東里	計	5,143	461	99	83	101	84	94	421	100	81	90	86	64
和東里	男	2,574	224	51	42	50	42	39	217	50	44	57	35	31
和東里	女	2,569	237	48	41	51	42	55	204	50	37	33	51	33
和南里	計	543	44	11	6	7	6	14	35	7	9	6	6	7
和南里	男	261	19	5	3	2	5	4	14	3	4	2	3	2
和南里	女	282	25	6	3	5	1	10	21	4	5	4	3	5
和北里	計	2,270	203	42	49	30	45	37	229	52	50	52	42	33
和北里	男	1,121	96	18	24	14	26	14	107	27	25	23	17	15
和北里	女	1,149	107	24	25	16	19	23	122	25	25	29	25	18
和西里	計	4,062	360	62	72	75	64	87	389	79	81	81	66	82
和西里	男	2,027	170	26	40	31	34	39	199	30	38	47	39	45
和西里	女	2,035	190	36	32	44	30	48	190	49	43	34	27	37
四張里	計	3,496	330	69	69	72	56	64	287	64	62	64	58	39
四張里	男	1,798	165	39	33	36	27	30	155	37	32	37	30	19
四張里	女	1,698	165	30	36	36	29	34	132	27	30	27	28	20
頭前里	計	2,077	178	35	35	36	33	39	165	41	38	30	31	25
頭前里	男	1,038	86	20	19	20	16	11	75	20	17	16	12	10
頭前里	女	1,039	92	15	16	16	17	28	90	21	21	14	19	15

彰化縣和美鎮各村里  
現住人口數按性別及年齡分  
中華民國104年6月底

區域別	性別	總計	合計 30~34歲	30歲	31歲	32歲	33歲	34歲	合計 35~39歲	35歲	36歲	37歲	38歲	39歲
還社里	計	1,026	88	17	15	18	23	15	91	23	22	11	16	19
還社里	男	527	45	10	7	13	9	6	50	15	13	5	3	14
還社里	女	499	43	7	8	5	14	9	41	8	9	6	13	5
面前里	計	2,608	264	56	58	46	57	47	248	50	54	48	48	48
面前里	男	1,307	136	31	29	21	32	23	130	34	29	20	25	22
面前里	女	1,301	128	25	29	25	25	24	118	16	25	28	23	26
鎮平里	計	3,405	328	57	58	76	66	71	348	70	68	76	73	61
鎮平里	男	1,786	189	35	36	46	38	34	189	37	40	45	42	25
鎮平里	女	1,619	139	22	22	30	28	37	159	33	28	31	31	36
大霞里	計	1,671	142	26	33	34	28	21	133	28	37	18	26	24
大霞里	男	872	81	16	20	18	17	10	70	14	17	12	13	14
大霞里	女	799	61	10	13	16	11	11	63	14	20	6	13	10
源埤里	計	2,183	195	33	45	37	34	46	180	31	50	30	42	27
源埤里	男	1,134	101	22	20	19	16	24	83	14	27	10	24	8
源埤里	女	1,049	94	11	25	18	18	22	97	17	23	20	18	19
南佃里	計	2,585	269	42	52	62	53	60	215	48	44	49	44	30
南佃里	男	1,344	155	20	32	34	38	31	112	24	25	27	20	16
南佃里	女	1,241	114	22	20	28	15	29	103	24	19	22	24	14
雅溝里	計	1,652	143	32	26	30	28	27	151	32	36	27	32	24
雅溝里	男	863	71	16	14	14	15	12	96	23	22	18	19	14
雅溝里	女	789	72	16	12	16	13	15	55	9	14	9	13	10
山犁里	計	6,520	587	104	108	125	119	131	580	120	125	120	113	102
山犁里	男	3,297	287	52	46	64	61	64	275	54	64	54	59	44
山犁里	女	3,223	300	52	62	61	58	67	305	66	61	66	54	58

彰化縣和美鎮各村里  
現住人口數按性別及年齡分  
中華民國104年6月底

區域別	性別	總計	合計 30~34歲	30歲	31歲	32歲	33歲	34歲	合計 35~39歲	35歲	36歲	37歲	38歲	39歲
嘉犁里	計	2,272	246	43	52	54	50	47	201	41	46	42	38	34
嘉犁里	男	1,212	134	24	27	28	34	21	111	25	22	19	28	17
嘉犁里	女	1,060	112	19	25	26	16	26	90	16	24	23	10	17
鐵山里	計	3,129	313	74	55	61	56	67	279	63	59	61	60	36
鐵山里	男	1,609	170	41	31	32	34	32	156	41	29	31	35	20
鐵山里	女	1,520	143	33	24	29	22	35	123	22	30	30	25	16
詔安里	計	2,238	230	43	35	53	42	57	223	52	41	49	43	38
詔安里	男	1,147	122	19	18	27	27	31	119	29	26	24	16	24
詔安里	女	1,091	108	24	17	26	15	26	104	23	15	25	27	14
柑井里	計	4,164	383	75	70	77	85	76	401	85	73	81	88	74
柑井里	男	2,139	198	40	31	39	40	48	215	45	39	52	45	34
柑井里	女	2,025	185	35	39	38	45	28	186	40	34	29	43	40
竹園里	計	1,113	119	25	25	19	27	23	83	27	11	13	19	13
竹園里	男	567	66	12	16	12	12	14	44	14	5	8	8	9
竹園里	女	546	53	13	9	7	15	9	39	13	6	5	11	4
新庄里	計	2,748	291	61	57	60	56	57	230	59	36	44	53	38
新庄里	男	1,434	172	41	32	32	37	30	126	36	13	32	22	23
新庄里	女	1,314	119	20	25	28	19	27	104	23	23	12	31	15
犁盛里	計	2,864	296	55	57	58	60	66	289	63	64	45	60	57
犁盛里	男	1,463	149	24	35	32	28	30	160	32	32	27	37	32
犁盛里	女	1,401	147	31	22	26	32	36	129	31	32	18	23	25
中寮里	計	1,341	140	30	29	18	28	35	118	25	26	20	31	16
中寮里	男	725	78	13	18	9	17	21	64	8	18	11	19	8
中寮里	女	616	62	17	11	9	11	14	54	17	8	9	12	8

彰化縣和美鎮各村里  
現住人口數按性別及年齡分  
中華民國104年6月底

區域別	性別	總計	合計 30~34歲	30歲	31歲	32歲	33歲	34歲	合計 35~39歲	35歲	36歲	37歲	38歲	39歲
中圍里	計	3,466	348	76	57	81	64	70	285	70	60	53	51	51
中圍里	男	1,819	192	40	37	44	38	33	154	38	34	33	26	23
中圍里	女	1,647	156	36	20	37	26	37	131	32	26	20	25	28
糖友里	計	5,009	469	79	98	89	104	99	456	108	79	89	84	96
糖友里	男	2,501	246	47	56	39	56	48	236	57	41	53	38	47
糖友里	女	2,508	223	32	42	50	48	51	220	51	38	36	46	49
塗厝里	計	2,086	180	31	40	43	27	39	153	32	30	27	32	32
塗厝里	男	1,099	100	12	24	24	18	22	80	21	17	11	16	15
塗厝里	女	987	80	19	16	19	9	17	73	11	13	16	16	17
地潭里	計	1,091	98	22	23	19	18	16	57	10	15	12	8	12
地潭里	男	575	46	10	12	9	7	8	26	5	8	3	5	5
地潭里	女	516	52	12	11	10	11	8	31	5	7	9	3	7
湖內里	計	1,424	128	20	25	23	28	32	123	25	29	19	28	22
湖內里	男	753	64	8	10	10	20	16	57	8	13	14	13	9
湖內里	女	671	64	12	15	13	8	16	66	17	16	5	15	13
嘉寶里	計	2,385	179	41	35	36	33	34	176	38	35	37	38	28
嘉寶里	男	1,238	102	26	22	20	16	18	88	16	16	21	18	17
嘉寶里	女	1,147	77	15	13	16	17	16	88	22	19	16	20	11
月眉里	計	3,823	363	79	61	78	74	71	354	80	79	66	68	61
月眉里	男	1,940	188	36	33	37	41	41	190	47	43	39	30	31
月眉里	女	1,883	175	43	28	41	33	30	164	33	36	27	38	30
好修里	計	1,989	198	35	37	42	41	43	164	30	39	38	38	19
好修里	男	1,051	111	23	18	22	22	26	86	16	20	20	19	11
好修里	女	938	87	12	19	20	19	17	78	14	19	18	19	8

彰化縣和美鎮各村里  
 現住人口數按性別及年齡分  
 中華民國104年6月底

區域別	性別	總計	合計 30~34歲	30歲	31歲	32歲	33歲	34歲	合計 35~39歲	35歲	36歲	37歲	38歲	39歲
仁愛里	計	3,312	297	66	62	55	55	59	282	63	61	61	48	49
仁愛里	男	1,606	153	32	31	26	29	35	127	30	30	27	19	21
仁愛里	女	1,706	144	34	31	29	26	24	155	33	31	34	29	28

彰化縣和美鎮各村里  
現住人口數按性別及年齡分  
中華民國104年6月底

區域別	性別	總計	合計 40~44歲	40歲	41歲	42歲	43歲	44歲	合計 45~49歲	45歲	46歲	47歲	48歲	49歲
和美鎮	計	90,931	6,400	1,354	1,244	1,275	1,198	1,329	6,416	1,281	1,267	1,266	1,276	1,326
和美鎮	男	46,467	3,317	684	671	650	628	684	3,279	653	664	634	661	667
和美鎮	女	44,464	3,083	670	573	625	570	645	3,137	628	603	632	615	659
竹營里	計	7,236	494	100	95	87	105	107	551	121	107	99	121	103
竹營里	男	3,640	242	41	54	44	60	43	259	58	44	40	68	49
竹營里	女	3,596	252	59	41	43	45	64	292	63	63	59	53	54
和東里	計	5,143	340	76	69	64	65	66	362	76	61	57	81	87
和東里	男	2,574	174	37	35	32	36	34	165	35	28	22	39	41
和東里	女	2,569	166	39	34	32	29	32	197	41	33	35	42	46
和南里	計	543	33	7	5	6	7	8	35	6	7	7	11	4
和南里	男	261	18	3	3	4	3	5	21	3	6	2	8	2
和南里	女	282	15	4	2	2	4	3	14	3	1	5	3	2
和北里	計	2,270	185	40	38	42	35	30	126	20	22	29	29	26
和北里	男	1,121	106	22	21	26	18	19	59	11	8	14	16	10
和北里	女	1,149	79	18	17	16	17	11	67	9	14	15	13	16
和西里	計	4,062	257	67	49	50	40	51	258	46	44	68	50	50
和西里	男	2,027	128	33	29	23	17	26	117	20	23	28	24	22
和西里	女	2,035	129	34	20	27	23	25	141	26	21	40	26	28
四張里	計	3,496	245	60	47	40	47	51	219	42	45	35	53	44
四張里	男	1,798	124	24	24	20	26	30	105	22	21	17	26	19
四張里	女	1,698	121	36	23	20	21	21	114	20	24	18	27	25
頭前里	計	2,077	148	25	28	30	31	34	175	20	39	33	30	53
頭前里	男	1,038	74	12	14	22	13	13	92	10	24	12	17	29
頭前里	女	1,039	74	13	14	8	18	21	83	10	15	21	13	24



彰化縣和美鎮各村里  
現住人口數按性別及年齡分  
中華民國104年6月底

區域別	性別	總計	合計 40~44歲	40歲	41歲	42歲	43歲	44歲	合計 45~49歲	45歲	46歲	47歲	48歲	49歲
還社里	計	1,026	66	15	12	13	7	19	75	16	18	9	14	18
還社里	男	527	39	9	9	7	4	10	37	7	7	3	7	13
還社里	女	499	27	6	3	6	3	9	38	9	11	6	7	5
面前里	計	2,608	178	34	36	35	34	39	172	29	37	27	42	37
面前里	男	1,307	88	16	21	19	16	16	86	12	21	18	15	20
面前里	女	1,301	90	18	15	16	18	23	86	17	16	9	27	17
鎮平里	計	3,405	260	63	55	48	40	54	243	49	51	57	39	47
鎮平里	男	1,786	141	32	35	22	26	26	130	27	25	32	19	27
鎮平里	女	1,619	119	31	20	26	14	28	113	22	26	25	20	20
大霞里	計	1,671	101	23	21	18	18	21	142	37	23	24	23	35
大霞里	男	872	54	14	13	9	9	9	75	16	14	13	13	19
大霞里	女	799	47	9	8	9	9	12	67	21	9	11	10	16
源埤里	計	2,183	130	20	21	33	27	29	193	28	35	37	39	54
源埤里	男	1,134	73	15	11	16	14	17	104	14	19	22	21	28
源埤里	女	1,049	57	5	10	17	13	12	89	14	16	15	18	26
南佃里	計	2,585	169	32	37	41	33	26	209	46	37	40	39	47
南佃里	男	1,344	93	17	20	21	22	13	120	25	22	25	22	26
南佃里	女	1,241	76	15	17	20	11	13	89	21	15	15	17	21
雅溝里	計	1,652	114	21	24	22	29	18	111	19	25	19	25	23
雅溝里	男	863	56	10	14	10	14	8	62	10	14	11	15	12
雅溝里	女	789	58	11	10	12	15	10	49	9	11	8	10	11
山犁里	計	6,520	495	106	104	92	103	90	443	99	92	81	86	85
山犁里	男	3,297	244	51	45	46	47	55	226	58	45	38	45	40
山犁里	女	3,223	251	55	59	46	56	35	217	41	47	43	41	45

彰化縣和美鎮各村里  
現住人口數按性別及年齡分  
中華民國104年6月底

區域別	性別	總計	合計 40~44歲	40歲	41歲	42歲	43歲	44歲	合計 45~49歲	45歲	46歲	47歲	48歲	49歲
嘉犁里	計	2,272	142	38	25	32	23	24	129	24	24	24	30	27
嘉犁里	男	1,212	74	17	16	17	11	13	70	12	16	13	16	13
嘉犁里	女	1,060	68	21	9	15	12	11	59	12	8	11	14	14
鐵山里	計	3,129	182	38	31	37	33	43	186	30	28	47	48	33
鐵山里	男	1,609	102	27	21	16	16	22	100	15	18	25	26	16
鐵山里	女	1,520	80	11	10	21	17	21	86	15	10	22	22	17
詔安里	計	2,238	176	40	44	27	19	46	208	37	52	46	41	32
詔安里	男	1,147	90	18	22	15	13	22	93	23	21	18	19	12
詔安里	女	1,091	86	22	22	12	6	24	115	14	31	28	22	20
柑井里	計	4,164	303	65	50	74	53	61	267	63	52	51	56	45
柑井里	男	2,139	161	32	27	34	32	36	139	31	28	23	31	26
柑井里	女	2,025	142	33	23	40	21	25	128	32	24	28	25	19
竹園里	計	1,113	67	9	16	17	13	12	70	19	12	18	12	9
竹園里	男	567	34	4	12	7	4	7	40	11	3	15	8	3
竹園里	女	546	33	5	4	10	9	5	30	8	9	3	4	6
新庄里	計	2,748	224	51	39	40	41	53	182	51	35	26	24	46
新庄里	男	1,434	116	30	20	21	20	25	99	29	23	13	7	27
新庄里	女	1,314	108	21	19	19	21	28	83	22	12	13	17	19
犁盛里	計	2,864	202	42	40	46	36	38	161	22	31	40	31	37
犁盛里	男	1,463	112	25	19	28	19	21	80	7	19	22	12	20
犁盛里	女	1,401	90	17	21	18	17	17	81	15	12	18	19	17
中寮里	計	1,341	94	23	16	18	18	19	95	19	19	25	12	20
中寮里	男	725	60	14	9	11	13	13	55	12	11	15	7	10
中寮里	女	616	34	9	7	7	5	6	40	7	8	10	5	10

彰化縣和美鎮各村里  
現住人口數按性別及年齡分  
中華民國104年6月底

區域別	性別	總計	合計 40~44歲	40歲	41歲	42歲	43歲	44歲	合計 45~49歲	45歲	46歲	47歲	48歲	49歲
中圍里	計	3,466	249	61	56	50	33	49	212	44	42	46	30	50
中圍里	男	1,819	136	35	36	22	21	22	114	25	19	26	15	29
中圍里	女	1,647	113	26	20	28	12	27	98	19	23	20	15	21
糖友里	計	5,009	458	64	94	87	108	105	439	100	98	90	72	79
糖友里	男	2,501	223	28	43	42	57	53	208	44	51	45	35	33
糖友里	女	2,508	235	36	51	45	51	52	231	56	47	45	37	46
塗厝里	計	2,086	140	33	24	27	23	33	137	28	27	22	35	25
塗厝里	男	1,099	73	16	13	15	12	17	75	17	19	13	17	9
塗厝里	女	987	67	17	11	12	11	16	62	11	8	9	18	16
地潭里	計	1,091	75	14	15	12	17	17	87	20	17	15	13	22
地潭里	男	575	43	4	9	10	11	9	50	10	8	12	6	14
地潭里	女	516	32	10	6	2	6	8	37	10	9	3	7	8
湖內里	計	1,424	95	19	18	19	20	19	120	22	26	26	27	19
湖內里	男	753	56	10	13	12	10	11	73	14	16	10	21	12
湖內里	女	671	39	9	5	7	10	8	47	8	10	16	6	7
嘉寶里	計	2,385	176	41	33	38	33	31	157	25	27	36	35	34
嘉寶里	男	1,238	94	21	15	18	18	22	86	14	15	21	20	16
嘉寶里	女	1,147	82	20	18	20	15	9	71	11	12	15	15	18
月眉里	計	3,823	265	60	42	62	43	58	232	39	49	38	54	52
月眉里	男	1,940	133	31	17	33	19	33	122	20	30	17	25	30
月眉里	女	1,883	132	29	25	29	24	25	110	19	19	21	29	22
好修里	計	1,989	113	24	21	23	17	28	130	23	20	28	30	29
好修里	男	1,051	59	14	13	12	7	13	80	15	13	17	19	16
好修里	女	938	54	10	8	11	10	15	50	8	7	11	11	13

彰化縣和美鎮各村里  
 現住人口數按性別及年齡分  
 中華民國104年6月底

區域別	性別	總計	合計 40~44歲	40歲	41歲	42歲	43歲	44歲	合計 45~49歲	45歲	46歲	47歲	48歲	49歲
仁愛里	計	3,312	224	43	39	45	47	50	290	61	65	66	44	54
仁愛里	男	1,606	97	22	18	16	20	21	137	26	33	32	22	24
仁愛里	女	1,706	127	21	21	29	27	29	153	35	32	34	22	30

彰化縣和美鎮各村里  
現住人口數按性別及年齡分  
中華民國104年6月底

區域別	性別	總計	合計 50~54歲	50歲	51歲	52歲	53歲	54歲	合計 55~59歲	55歲	56歲	57歲	58歲	59歲
和美鎮	計	90,931	6,888	1,416	1,361	1,348	1,382	1,381	6,338	1,363	1,313	1,231	1,219	1,212
和美鎮	男	46,467	3,456	708	658	689	738	663	3,212	684	667	621	621	619
和美鎮	女	44,464	3,432	708	703	659	644	718	3,126	679	646	610	598	593
竹營里	計	7,236	566	92	130	123	101	120	478	92	114	87	95	90
竹營里	男	3,640	266	38	61	58	48	61	233	55	49	40	44	45
竹營里	女	3,596	300	54	69	65	53	59	245	37	65	47	51	45
和東里	計	5,143	434	90	76	85	101	82	364	82	83	62	73	64
和東里	男	2,574	221	44	38	44	55	40	180	42	35	31	36	36
和東里	女	2,569	213	46	38	41	46	42	184	40	48	31	37	28
和南里	計	543	35	7	4	6	8	10	36	6	10	9	2	9
和南里	男	261	16	2	2	3	4	5	19	4	5	4	2	4
和南里	女	282	19	5	2	3	4	5	17	2	5	5	0	5
和北里	計	2,270	138	26	18	23	41	30	156	34	27	32	30	33
和北里	男	1,121	67	13	7	9	22	16	81	11	16	18	21	15
和北里	女	1,149	71	13	11	14	19	14	75	23	11	14	9	18
和西里	計	4,062	269	55	53	54	56	51	265	59	56	40	50	60
和西里	男	2,027	138	29	28	25	31	25	136	28	32	19	29	28
和西里	女	2,035	131	26	25	29	25	26	129	31	24	21	21	32
四張里	計	3,496	236	49	44	48	42	53	257	59	53	57	44	44
四張里	男	1,798	114	26	20	21	20	27	121	28	21	30	20	22
四張里	女	1,698	122	23	24	27	22	26	136	31	32	27	24	22
頭前里	計	2,077	162	36	26	31	38	31	117	24	33	24	19	17
頭前里	男	1,038	80	21	16	17	18	8	69	15	21	13	10	10
頭前里	女	1,039	82	15	10	14	20	23	48	9	12	11	9	7

彰化縣和美鎮各村里  
現住人口數按性別及年齡分  
中華民國104年6月底

區域別	性別	總計	合計 50~54歲	50歲	51歲	52歲	53歲	54歲	合計 55~59歲	55歲	56歲	57歲	58歲	59歲
還社里	計	1,026	81	14	11	17	22	17	74	12	16	16	11	19
還社里	男	527	45	4	6	8	16	11	34	5	9	9	2	9
還社里	女	499	36	10	5	9	6	6	40	7	7	7	9	10
面前里	計	2,608	195	48	39	31	41	36	177	45	28	38	37	29
面前里	男	1,307	94	27	17	16	20	14	92	22	11	19	21	19
面前里	女	1,301	101	21	22	15	21	22	85	23	17	19	16	10
鎮平里	計	3,405	260	51	51	57	49	52	234	52	51	34	42	55
鎮平里	男	1,786	131	25	24	30	27	25	115	18	30	17	25	25
鎮平里	女	1,619	129	26	27	27	22	27	119	34	21	17	17	30
大霞里	計	1,671	149	37	27	29	29	27	125	35	23	27	20	20
大霞里	男	872	75	19	11	20	14	11	66	20	9	15	11	11
大霞里	女	799	74	18	16	9	15	16	59	15	14	12	9	9
源埤里	計	2,183	164	35	34	39	24	32	142	38	28	27	23	26
源埤里	男	1,134	88	16	19	22	14	17	85	26	17	11	14	17
源埤里	女	1,049	76	19	15	17	10	15	57	12	11	16	9	9
南佃里	計	2,585	213	45	46	38	46	38	170	42	29	33	42	24
南佃里	男	1,344	105	15	25	25	18	22	87	21	13	16	19	18
南佃里	女	1,241	108	30	21	13	28	16	83	21	16	17	23	6
雅溝里	計	1,652	126	32	26	30	19	19	101	18	21	22	19	21
雅溝里	男	863	66	19	10	18	10	9	55	11	12	12	11	9
雅溝里	女	789	60	13	16	12	9	10	46	7	9	10	8	12
山犁里	計	6,520	484	100	99	76	92	117	390	67	94	64	85	80
山犁里	男	3,297	232	52	42	39	41	58	177	31	46	24	35	41
山犁里	女	3,223	252	48	57	37	51	59	213	36	48	40	50	39

彰化縣和美鎮各村里  
現住人口數按性別及年齡分  
中華民國104年6月底

區域別	性別	總計	合計 50~54歲	50歲	51歲	52歲	53歲	54歲	合計 55~59歲	55歲	56歲	57歲	58歲	59歲
嘉犁里	計	2,272	182	46	35	31	30	40	189	36	31	44	35	43
嘉犁里	男	1,212	89	22	17	17	16	17	97	20	18	22	15	22
嘉犁里	女	1,060	93	24	18	14	14	23	92	16	13	22	20	21
鐵山里	計	3,129	240	36	54	46	43	61	261	58	53	46	54	50
鐵山里	男	1,609	118	17	28	21	29	23	122	24	26	19	27	26
鐵山里	女	1,520	122	19	26	25	14	38	139	34	27	27	27	24
詔安里	計	2,238	179	48	36	35	31	29	178	40	31	36	39	32
詔安里	男	1,147	93	26	19	22	14	12	86	15	15	17	21	18
詔安里	女	1,091	86	22	17	13	17	17	92	25	16	19	18	14
柑井里	計	4,164	299	68	45	72	51	63	274	50	53	64	50	57
柑井里	男	2,139	155	36	20	36	27	36	140	28	27	36	22	27
柑井里	女	2,025	144	32	25	36	24	27	134	22	26	28	28	30
竹園里	計	1,113	81	14	11	22	19	15	85	21	15	24	10	15
竹園里	男	567	34	7	4	8	8	7	41	12	5	10	4	10
竹園里	女	546	47	7	7	14	11	8	44	9	10	14	6	5
新庄里	計	2,748	214	37	60	40	47	30	218	43	43	39	44	49
新庄里	男	1,434	118	18	38	27	25	10	120	22	20	29	23	26
新庄里	女	1,314	96	19	22	13	22	20	98	21	23	10	21	23
犁盛里	計	2,864	200	41	41	32	46	40	191	44	45	35	35	32
犁盛里	男	1,463	99	18	16	18	33	14	94	18	25	20	18	13
犁盛里	女	1,401	101	23	25	14	13	26	97	26	20	15	17	19
中寮里	計	1,341	82	20	15	14	13	20	95	25	17	20	13	20
中寮里	男	725	41	12	6	5	8	10	56	14	11	12	8	11
中寮里	女	616	41	8	9	9	5	10	39	11	6	8	5	9

彰化縣和美鎮各村里  
現住人口數按性別及年齡分  
中華民國104年6月底

區域別	性別	總計	合計 50~54歲	50歲	51歲	52歲	53歲	54歲	合計 55~59歲	55歲	56歲	57歲	58歲	59歲
中圍里	計	3,466	255	50	46	46	65	48	274	73	54	61	42	44
中圍里	男	1,819	122	26	21	21	35	19	153	41	30	34	20	28
中圍里	女	1,647	133	24	25	25	30	29	121	32	24	27	22	16
糖友里	計	5,009	408	89	74	86	74	85	341	69	67	71	66	68
糖友里	男	2,501	198	50	31	31	41	45	147	28	35	30	31	23
糖友里	女	2,508	210	39	43	55	33	40	194	41	32	41	35	45
塗厝里	計	2,086	150	28	27	28	33	34	151	31	37	30	27	26
塗厝里	男	1,099	80	13	18	14	18	17	83	19	20	13	14	17
塗厝里	女	987	70	15	9	14	15	17	68	12	17	17	13	9
地潭里	計	1,091	94	23	23	14	20	14	71	16	13	14	18	10
地潭里	男	575	49	12	10	9	11	7	45	12	5	8	13	7
地潭里	女	516	45	11	13	5	9	7	26	4	8	6	5	3
湖內里	計	1,424	109	21	23	21	29	15	96	25	22	17	20	12
湖內里	男	753	63	13	14	12	16	8	56	12	12	12	14	6
湖內里	女	671	46	8	9	9	13	7	40	13	10	5	6	6
嘉寶里	計	2,385	215	47	51	30	46	41	144	22	31	29	34	28
嘉寶里	男	1,238	119	26	25	21	28	19	84	15	19	15	19	16
嘉寶里	女	1,147	96	21	26	9	18	22	60	7	12	14	15	12
月眉里	計	3,823	241	47	40	44	56	54	304	62	61	53	69	59
月眉里	男	1,940	123	24	20	18	29	32	149	31	34	24	35	25
月眉里	女	1,883	118	23	20	26	27	22	155	31	27	29	34	34
好修里	計	1,989	166	34	34	32	37	29	146	28	29	33	25	31
好修里	男	1,051	95	20	15	22	22	16	78	11	14	21	13	19
好修里	女	938	71	14	19	10	15	13	68	17	15	12	12	12



彰化縣和美鎮各村里  
 現住人口數按性別及年齡分  
 中華民國104年6月底

區域別	性別	總計	合計 50~54歲	50歲	51歲	52歲	53歲	54歲	合計 55~59歲	55歲	56歲	57歲	58歲	59歲
仁愛里	計	3,312	261	50	62	68	33	48	234	55	45	43	46	45
仁愛里	男	1,606	122	18	30	32	20	22	111	25	25	21	24	16
仁愛里	女	1,706	139	32	32	36	13	26	123	30	20	22	22	29

彰化縣和美鎮各村里  
現住人口數按性別及年齡分  
中華民國104年6月底

區域別	性別	總計	合計 60~64歲	60歲	61歲	62歲	63歲	64歲	合計 65~69歲	65歲	66歲	67歲	68歲	69歲
和美鎮	計	90,931	5,276	1,165	1,074	1,079	1044	914	2,931	744	732	603	523	329
和美鎮	男	46,467	2,712	625	525	572	541	449	1,469	400	365	301	253	150
和美鎮	女	44,464	2,564	540	549	507	503	465	1,462	344	367	302	270	179
竹營里	計	7,236	362	91	75	77	60	59	172	58	36	35	31	12
竹營里	男	3,640	188	50	38	43	29	28	82	28	18	18	10	8
竹營里	女	3,596	174	41	37	34	31	31	90	30	18	17	21	4
和東里	計	5,143	280	60	66	55	57	42	201	56	46	30	51	18
和東里	男	2,574	127	32	25	28	23	19	103	25	25	16	31	6
和東里	女	2,569	153	28	41	27	34	23	98	31	21	14	20	12
和南里	計	543	28	5	10	4	1	8	14	3	1	6	3	1
和南里	男	261	15	3	6	2	1	3	6	3	1	0	2	0
和南里	女	282	13	2	4	2	0	5	8	0	0	6	1	1
和北里	計	2,270	138	23	26	31	25	33	88	22	17	23	16	10
和北里	男	1,121	68	8	14	14	17	15	43	12	8	10	7	6
和北里	女	1,149	70	15	12	17	8	18	45	10	9	13	9	4
和西里	計	4,062	239	42	44	46	62	45	158	37	34	40	28	19
和西里	男	2,027	106	23	14	20	30	19	79	25	17	21	8	8
和西里	女	2,035	133	19	30	26	32	26	79	12	17	19	20	11
四張里	計	3,496	225	50	51	41	45	38	111	30	32	16	16	17
四張里	男	1,798	115	26	29	19	29	12	61	20	18	9	8	6
四張里	女	1,698	110	24	22	22	16	26	50	10	14	7	8	11
頭前里	計	2,077	100	21	23	32	11	13	40	10	11	13	3	3
頭前里	男	1,038	49	10	11	13	7	8	20	6	4	6	2	2
頭前里	女	1,039	51	11	12	19	4	5	20	4	7	7	1	1

彰化縣和美鎮各村里  
現住人口數按性別及年齡分  
中華民國104年6月底

區域別	性別	總計	合計 60~64歲	60歲	61歲	62歲	63歲	64歲	合計 65~69歲	65歲	66歲	67歲	68歲	69歲
還社里	計	1,026	75	20	13	17	13	12	32	10	13	3	5	1
還社里	男	527	44	14	11	7	5	7	19	6	7	2	3	1
還社里	女	499	31	6	2	10	8	5	13	4	6	1	2	0
面前里	計	2,608	143	31	20	34	27	31	87	19	20	17	15	16
面前里	男	1,307	75	17	7	16	15	20	36	7	6	9	7	7
面前里	女	1,301	68	14	13	18	12	11	51	12	14	8	8	9
鎮平里	計	3,405	234	45	47	46	49	47	104	20	28	23	23	10
鎮平里	男	1,786	118	30	19	23	26	20	53	10	16	9	12	6
鎮平里	女	1,619	116	15	28	23	23	27	51	10	12	14	11	4
大霞里	計	1,671	85	22	19	12	16	16	49	11	17	13	4	4
大霞里	男	872	49	14	10	7	8	10	23	6	8	4	2	3
大霞里	女	799	36	8	9	5	8	6	26	5	9	9	2	1
源埤里	計	2,183	123	28	27	22	26	20	61	21	14	9	10	7
源埤里	男	1,134	65	13	13	12	15	12	32	11	9	3	6	3
源埤里	女	1,049	58	15	14	10	11	8	29	10	5	6	4	4
南佃里	計	2,585	139	30	29	32	28	20	71	16	20	11	16	8
南佃里	男	1,344	78	15	13	19	19	12	33	10	12	2	6	3
南佃里	女	1,241	61	15	16	13	9	8	38	6	8	9	10	5
雅溝里	計	1,652	106	18	26	24	20	18	57	14	17	10	8	8
雅溝里	男	863	59	8	16	15	12	8	29	8	6	6	4	5
雅溝里	女	789	47	10	10	9	8	10	28	6	11	4	4	3
山犁里	計	6,520	324	63	77	65	58	61	170	49	40	36	30	15
山犁里	男	3,297	154	26	37	34	27	30	85	26	23	13	17	6
山犁里	女	3,223	170	37	40	31	31	31	85	23	17	23	13	9

彰化縣和美鎮各村里  
現住人口數按性別及年齡分  
中華民國104年6月底

區域別	性別	總計	合計 60~64歲	60歲	61歲	62歲	63歲	64歲	合計 65~69歲	65歲	66歲	67歲	68歲	69歲
嘉犁里	計	2,272	154	47	21	28	38	20	71	26	17	8	12	8
嘉犁里	男	1,212	92	27	13	17	21	14	32	15	8	2	5	2
嘉犁里	女	1,060	62	20	8	11	17	6	39	11	9	6	7	6
鐵山里	計	3,129	234	58	44	47	41	44	127	30	32	32	23	10
鐵山里	男	1,609	119	27	21	30	18	23	68	16	16	22	10	4
鐵山里	女	1,520	115	31	23	17	23	21	59	14	16	10	13	6
詔安里	計	2,238	151	26	32	34	35	24	87	22	24	23	12	6
詔安里	男	1,147	81	17	17	19	17	11	40	14	10	8	5	3
詔安里	女	1,091	70	9	15	15	18	13	47	8	14	15	7	3
柑井里	計	4,164	222	45	59	37	43	38	153	32	38	27	26	30
柑井里	男	2,139	109	19	28	20	25	17	83	18	21	13	16	15
柑井里	女	2,025	113	26	31	17	18	21	70	14	17	14	10	15
竹園里	計	1,113	64	13	13	13	16	9	36	10	10	9	5	2
竹園里	男	567	40	9	8	7	11	5	18	4	6	5	3	0
竹園里	女	546	24	4	5	6	5	4	18	6	4	4	2	2
新庄里	計	2,748	201	44	37	35	41	44	118	30	31	28	19	10
新庄里	男	1,434	95	24	17	18	17	19	60	17	15	16	11	1
新庄里	女	1,314	106	20	20	17	24	25	58	13	16	12	8	9
犁盛里	計	2,864	205	51	43	45	36	30	117	21	35	23	26	12
犁盛里	男	1,463	104	33	19	24	14	14	61	13	18	13	13	4
犁盛里	女	1,401	101	18	24	21	22	16	56	8	17	10	13	8
中寮里	計	1,341	92	18	19	29	14	12	42	9	13	4	11	5
中寮里	男	725	49	10	8	16	9	6	24	7	5	4	6	2
中寮里	女	616	43	8	11	13	5	6	18	2	8	0	5	3

彰化縣和美鎮各村里  
現住人口數按性別及年齡分  
中華民國104年6月底

區域別	性別	總計	合計 60~64歲	60歲	61歲	62歲	63歲	64歲	合計 65~69歲	65歲	66歲	67歲	68歲	69歲
中圍里	計	3,466	214	47	38	41	51	37	127	39	28	28	20	12
中圍里	男	1,819	113	28	16	25	30	14	64	19	15	17	8	5
中圍里	女	1,647	101	19	22	16	21	23	63	20	13	11	12	7
糖友里	計	5,009	227	50	52	50	34	41	100	23	27	22	19	9
糖友里	男	2,501	107	21	23	25	18	20	51	12	13	11	8	7
糖友里	女	2,508	120	29	29	25	16	21	49	11	14	11	11	2
塗厝里	計	2,086	123	32	16	32	20	23	83	12	20	23	18	10
塗厝里	男	1,099	72	18	12	19	10	13	47	10	7	14	10	6
塗厝里	女	987	51	14	4	13	10	10	36	2	13	9	8	4
地潭里	計	1,091	47	13	11	4	12	7	33	5	9	8	9	2
地潭里	男	575	33	10	7	3	8	5	16	2	3	7	2	2
地潭里	女	516	14	3	4	1	4	2	17	3	6	1	7	0
湖內里	計	1,424	89	24	17	16	20	12	56	12	15	11	9	9
湖內里	男	753	50	13	9	9	12	7	27	6	8	6	4	3
湖內里	女	671	39	11	8	7	8	5	29	6	7	5	5	6
嘉寶里	計	2,385	123	26	19	36	25	17	80	21	14	22	12	11
嘉寶里	男	1,238	63	14	12	18	10	9	37	10	5	12	5	5
嘉寶里	女	1,147	60	12	7	18	15	8	43	11	9	10	7	6
月眉里	計	3,823	254	64	48	50	56	36	143	38	43	24	17	21
月眉里	男	1,940	132	33	26	25	28	20	64	15	19	10	9	11
月眉里	女	1,883	122	31	22	25	28	16	79	23	24	14	8	10
好修里	計	1,989	124	25	24	24	32	19	78	21	20	16	9	12
好修里	男	1,051	69	12	16	15	15	11	41	10	10	7	7	7
好修里	女	938	55	13	8	9	17	8	37	11	10	9	2	5

彰化縣和美鎮各村里  
 現住人口數按性別及年齡分  
 中華民國104年6月底

區域別	性別	總計	合計 60~64歲	60歲	61歲	62歲	63歲	64歲	合計 65~69歲	65歲	66歲	67歲	68歲	69歲
仁愛里	計	3,312	151	33	28	20	32	38	65	17	10	10	17	11
仁愛里	男	1,606	74	21	10	10	15	18	32	9	8	6	6	3
仁愛里	女	1,706	77	12	18	10	17	20	33	8	2	4	11	8

彰化縣和美鎮各村里  
現住人口數按性別及年齡分  
中華民國104年6月底

區域別	性別	總計	合計 70~74歲	70歲	71歲	72歲	73歲	74歲	合計 75~79歲	75歲	76歲	77歲	78歲	79歲
和美鎮	計	90,931	2,144	434	435	436	442	397	2,024	430	430	401	393	370
和美鎮	男	46,467	1,006	194	228	188	213	183	906	199	192	175	173	167
和美鎮	女	44,464	1,138	240	207	248	229	214	1,118	231	238	226	220	203
竹營里	計	7,236	144	27	35	22	37	23	111	21	29	23	21	17
竹營里	男	3,640	60	8	12	11	17	12	45	10	8	11	8	8
竹營里	女	3,596	84	19	23	11	20	11	66	11	21	12	13	9
和東里	計	5,143	97	27	19	21	14	16	113	21	26	26	15	25
和東里	男	2,574	48	16	13	7	6	6	45	8	11	9	6	11
和東里	女	2,569	49	11	6	14	8	10	68	13	15	17	9	14
和南里	計	543	25	6	2	4	6	7	24	4	4	6	7	3
和南里	男	261	12	2	0	3	3	4	8	1	2	2	2	1
和南里	女	282	13	4	2	1	3	3	16	3	2	4	5	2
和北里	計	2,270	55	10	17	9	8	11	36	7	5	8	11	5
和北里	男	1,121	21	2	8	4	3	4	13	1	2	4	4	2
和北里	女	1,149	34	8	9	5	5	7	23	6	3	4	7	3
和西里	計	4,062	135	28	25	30	29	23	127	33	29	27	20	18
和西里	男	2,027	63	12	13	12	15	11	60	17	13	13	8	9
和西里	女	2,035	72	16	12	18	14	12	67	16	16	14	12	9
四張里	計	3,496	70	13	15	15	18	9	50	12	12	15	7	4
四張里	男	1,798	40	9	6	8	12	5	23	6	2	7	6	2
四張里	女	1,698	30	4	9	7	6	4	27	6	10	8	1	2
頭前里	計	2,077	37	6	7	7	7	10	51	12	9	9	11	10
頭前里	男	1,038	18	4	5	1	3	5	18	5	0	4	4	5
頭前里	女	1,039	19	2	2	6	4	5	33	7	9	5	7	5

彰化縣和美鎮各村里  
現住人口數按性別及年齡分  
中華民國104年6月底

區域別	性別	總計	合計 70~74歲	70歲	71歲	72歲	73歲	74歲	合計 75~79歲	75歲	76歲	77歲	78歲	79歲
還社里	計	1,026	30	3	7	7	7	6	20	1	4	8	2	5
還社里	男	527	11	0	2	3	2	4	7	0	2	1	1	3
還社里	女	499	19	3	5	4	5	2	13	1	2	7	1	2
面前里	計	2,608	54	14	13	12	12	3	46	12	6	8	11	9
面前里	男	1,307	27	5	10	6	4	2	19	9	2	2	4	2
面前里	女	1,301	27	9	3	6	8	1	27	3	4	6	7	7
鎮平里	計	3,405	86	21	18	14	18	15	70	13	19	14	12	12
鎮平里	男	1,786	43	11	10	6	8	8	36	6	11	6	8	5
鎮平里	女	1,619	43	10	8	8	10	7	34	7	8	8	4	7
大霞里	計	1,671	51	9	10	16	12	4	43	5	9	9	10	10
大霞里	男	872	20	3	5	4	8	0	22	2	4	6	5	5
大霞里	女	799	31	6	5	12	4	4	21	3	5	3	5	5
源埤里	計	2,183	51	9	10	12	10	10	67	13	16	13	13	12
源埤里	男	1,134	26	6	6	7	3	4	32	3	8	7	9	5
源埤里	女	1,049	25	3	4	5	7	6	35	10	8	6	4	7
南佃里	計	2,585	60	14	11	13	13	9	52	7	11	13	9	12
南佃里	男	1,344	26	5	5	5	8	3	23	2	7	4	6	4
南佃里	女	1,241	34	9	6	8	5	6	29	5	4	9	3	8
雅溝里	計	1,652	49	12	10	9	9	9	54	13	16	11	8	6
雅溝里	男	863	26	7	6	3	5	5	24	5	8	6	4	1
雅溝里	女	789	23	5	4	6	4	4	30	8	8	5	4	5
山犁里	計	6,520	135	29	23	24	29	30	121	27	27	22	21	24
山犁里	男	3,297	58	14	9	12	11	12	55	16	7	11	10	11
山犁里	女	3,223	77	15	14	12	18	18	66	11	20	11	11	13



彰化縣和美鎮各村里  
現住人口數按性別及年齡分  
中華民國104年6月底

區域別	性別	總計	合計 70~74歲	70歲	71歲	72歲	73歲	74歲	合計 75~79歲	75歲	76歲	77歲	78歲	79歲
嘉犁里	計	2,272	36	10	2	8	7	9	46	8	7	8	13	10
嘉犁里	男	1,212	20	3	2	5	6	4	22	1	3	4	8	6
嘉犁里	女	1,060	16	7	0	3	1	5	24	7	4	4	5	4
鐵山里	計	3,129	70	14	20	9	13	14	83	25	13	15	15	15
鐵山里	男	1,609	33	6	12	5	4	6	40	12	8	8	5	7
鐵山里	女	1,520	37	8	8	4	9	8	43	13	5	7	10	8
詔安里	計	2,238	60	12	15	9	8	16	48	8	10	9	10	11
詔安里	男	1,147	25	6	7	3	4	5	25	6	5	4	4	6
詔安里	女	1,091	35	6	8	6	4	11	23	2	5	5	6	5
柑井里	計	4,164	99	15	18	28	13	25	98	26	21	17	21	13
柑井里	男	2,139	46	8	10	13	6	9	43	11	15	7	5	5
柑井里	女	2,025	53	7	8	15	7	16	55	15	6	10	16	8
竹園里	計	1,113	28	3	8	5	5	7	24	8	5	5	6	0
竹園里	男	567	12	0	4	3	2	3	9	2	1	3	3	0
竹園里	女	546	16	3	4	2	3	4	15	6	4	2	3	0
新庄里	計	2,748	92	16	19	20	24	13	61	10	16	10	13	12
新庄里	男	1,434	34	3	11	5	10	5	34	5	11	7	4	7
新庄里	女	1,314	58	13	8	15	14	8	27	5	5	3	9	5
犁盛里	計	2,864	95	22	26	15	12	20	53	11	7	11	12	12
犁盛里	男	1,463	59	10	22	8	8	11	26	7	3	5	6	5
犁盛里	女	1,401	36	12	4	7	4	9	27	4	4	6	6	7
中寮里	計	1,341	41	6	4	11	10	10	55	6	13	12	11	13
中寮里	男	725	20	3	3	4	5	5	27	4	7	4	3	9
中寮里	女	616	21	3	1	7	5	5	28	2	6	8	8	4

彰化縣和美鎮各村里  
現住人口數按性別及年齡分  
中華民國104年6月底

區域別	性別	總計	合計 70~74歲	70歲	71歲	72歲	73歲	74歲	合計 75~79歲	75歲	76歲	77歲	78歲	79歲
中圍里	計	3,466	87	21	13	15	21	17	77	25	16	13	13	10
中圍里	男	1,819	49	12	8	6	13	10	31	12	6	5	4	4
中圍里	女	1,647	38	9	5	9	8	7	46	13	10	8	9	6
糖友里	計	5,009	50	15	8	10	9	8	34	13	6	4	7	4
糖友里	男	2,501	20	3	4	5	5	3	13	4	1	2	5	1
糖友里	女	2,508	30	12	4	5	4	5	21	9	5	2	2	3
塗厝里	計	2,086	62	15	12	15	10	10	69	8	19	16	14	12
塗厝里	男	1,099	31	7	4	9	5	6	30	4	9	7	5	5
塗厝里	女	987	31	8	8	6	5	4	39	4	10	9	9	7
地潭里	計	1,091	37	5	11	7	7	7	44	8	8	8	13	7
地潭里	男	575	18	2	3	3	5	5	19	5	3	4	4	3
地潭里	女	516	19	3	8	4	2	2	25	3	5	4	9	4
湖內里	計	1,424	45	7	6	11	13	8	55	15	9	12	10	9
湖內里	男	753	20	4	3	6	4	3	27	7	3	5	9	3
湖內里	女	671	25	3	3	5	9	5	28	8	6	7	1	6
嘉寶里	計	2,385	60	9	9	14	19	9	84	17	15	16	19	17
嘉寶里	男	1,238	33	5	4	8	10	6	36	7	7	5	8	9
嘉寶里	女	1,147	27	4	5	6	9	3	48	10	8	11	11	8
月眉里	計	3,823	99	16	17	23	24	19	92	14	24	14	19	21
月眉里	男	1,940	44	8	9	7	12	8	39	7	13	3	7	9
月眉里	女	1,883	55	8	8	16	12	11	53	7	11	11	12	12
好修里	計	1,989	50	12	12	11	8	7	64	14	10	11	8	21
好修里	男	1,051	24	8	7	3	4	2	30	6	5	7	1	11
好修里	女	938	26	4	5	8	4	5	34	8	5	4	7	10

彰化縣和美鎮各村里  
現住人口數按性別及年齡分  
中華民國104年6月底

區域別	性別	總計	合計 70~74歲	70歲	71歲	72歲	73歲	74歲	合計 75~79歲	75歲	76歲	77歲	78歲	79歲
仁愛里	計	3,312	54	8	13	10	10	13	52	13	9	8	11	11
仁愛里	男	1,606	19	2	5	3	2	7	25	8	5	2	7	3
仁愛里	女	1,706	35	6	8	7	8	6	27	5	4	6	4	8

彰化縣和美鎮各村里  
現住人口數按性別及年齡分  
中華民國104年6月底

區域別	性別	總計	合計 80~84歲	80歲	81歲	82歲	83歲	84歲	合計 85~89歲	85歲	86歲	87歲	88歲	89歲
和美鎮	計	90,931	1,422	313	314	295	258	242	733	212	146	156	127	92
和美鎮	男	46,467	586	130	132	123	108	93	273	91	52	60	44	26
和美鎮	女	44,464	836	183	182	172	150	149	460	121	94	96	83	66
竹營里	計	7,236	92	29	19	21	11	12	39	13	8	7	6	5
竹營里	男	3,640	39	13	6	9	6	5	13	5	1	5	0	2
竹營里	女	3,596	53	16	13	12	5	7	26	8	7	2	6	3
和東里	計	5,143	77	19	15	18	14	11	55	14	6	15	11	9
和東里	男	2,574	33	8	10	7	4	4	18	7	1	6	2	2
和東里	女	2,569	44	11	5	11	10	7	37	7	5	9	9	7
和南里	計	543	22	7	2	4	4	5	10	2	3	4	1	0
和南里	男	261	9	3	0	1	1	4	5	2	0	2	1	0
和南里	女	282	13	4	2	3	3	1	5	0	3	2	0	0
和北里	計	2,270	26	3	4	10	7	2	12	3	4	3	2	0
和北里	男	1,121	8	1	0	3	3	1	3	1	1	0	1	0
和北里	女	1,149	18	2	4	7	4	1	9	2	3	3	1	0
和西里	計	4,062	56	16	15	6	11	8	33	11	7	4	5	6
和西里	男	2,027	21	8	4	0	4	5	14	3	4	2	3	2
和西里	女	2,035	35	8	11	6	7	3	19	8	3	2	2	4
四張里	計	3,496	42	8	10	11	4	9	17	6	4	4	1	2
四張里	男	1,798	20	3	5	6	3	3	4	2	1	1	0	0
四張里	女	1,698	22	5	5	5	1	6	13	4	3	3	1	2
頭前里	計	2,077	35	10	5	9	5	6	22	8	6	3	2	3
頭前里	男	1,038	13	5	3	2	1	2	11	4	3	2	1	1
頭前里	女	1,039	22	5	2	7	4	4	11	4	3	1	1	2

彰化縣和美鎮各村里  
現住人口數按性別及年齡分  
中華民國104年6月底

區域別	性別	總計	合計 80~84歲	80歲	81歲	82歲	83歲	84歲	合計 85~89歲	85歲	86歲	87歲	88歲	89歲
還社里	計	1,026	22	5	3	4	4	6	16	1	4	4	5	2
還社里	男	527	11	1	1	2	2	5	4	0	1	1	2	0
還社里	女	499	11	4	2	2	2	1	12	1	3	3	3	2
面前里	計	2,608	33	7	9	7	3	7	16	5	2	4	2	3
面前里	男	1,307	10	3	5	1	0	1	4	3	0	1	0	0
面前里	女	1,301	23	4	4	6	3	6	12	2	2	3	2	3
鎮平里	計	3,405	61	10	16	8	18	9	30	8	8	6	6	2
鎮平里	男	1,786	26	3	7	5	9	2	14	5	5	2	0	2
鎮平里	女	1,619	35	7	9	3	9	7	16	3	3	4	6	0
大霞里	計	1,671	34	5	5	11	7	6	12	4	0	4	2	2
大霞里	男	872	17	2	4	5	4	2	5	2	0	3	0	0
大霞里	女	799	17	3	1	6	3	4	7	2	0	1	2	2
源埤里	計	2,183	48	8	10	15	7	8	21	3	4	7	2	5
源埤里	男	1,134	20	6	3	6	4	1	6	1	0	2	1	2
源埤里	女	1,049	28	2	7	9	3	7	15	2	4	5	1	3
南佃里	計	2,585	49	9	9	9	15	7	17	5	1	2	5	4
南佃里	男	1,344	21	3	4	3	8	3	10	4	0	1	3	2
南佃里	女	1,241	28	6	5	6	7	4	7	1	1	1	2	2
雅溝里	計	1,652	28	7	9	3	6	3	15	3	3	3	4	2
雅溝里	男	863	11	4	2	3	2	0	8	2	2	1	2	1
雅溝里	女	789	17	3	7	0	4	3	7	1	1	2	2	1
山犁里	計	6,520	50	9	14	11	10	6	18	7	2	4	3	2
山犁里	男	3,297	18	3	4	2	7	2	8	4	1	0	2	1
山犁里	女	3,223	32	6	10	9	3	4	10	3	1	4	1	1

彰化縣和美鎮各村里  
現住人口數按性別及年齡分  
中華民國104年6月底

區域別	性別	總計	合計 80~84歲	80歲	81歲	82歲	83歲	84歲	合計 85~89歲	85歲	86歲	87歲	88歲	89歲
嘉犁里	計	2,272	44	10	4	10	12	8	22	5	4	4	4	5
嘉犁里	男	1,212	20	2	1	7	5	5	9	3	1	0	4	1
嘉犁里	女	1,060	24	8	3	3	7	3	13	2	3	4	0	4
鐵山里	計	3,129	46	11	15	6	7	7	46	15	9	10	8	4
鐵山里	男	1,609	20	6	4	4	3	3	13	4	3	3	2	1
鐵山里	女	1,520	26	5	11	2	4	4	33	11	6	7	6	3
詔安里	計	2,238	30	4	7	9	5	5	12	4	2	2	1	3
詔安里	男	1,147	12	2	2	3	3	2	5	2	1	1	1	0
詔安里	女	1,091	18	2	5	6	2	3	7	2	1	1	0	3
柑井里	計	4,164	64	15	21	11	6	11	29	13	5	3	7	1
柑井里	男	2,139	25	4	11	4	3	3	7	4	0	1	2	0
柑井里	女	2,025	39	11	10	7	3	8	22	9	5	2	5	1
竹園里	計	1,113	22	4	5	5	3	5	5	2	0	1	2	0
竹園里	男	567	9	0	1	2	3	3	1	1	0	0	0	0
竹園里	女	546	13	4	4	3	0	2	4	1	0	1	2	0
新庄里	計	2,748	45	11	11	11	4	8	25	8	7	4	3	3
新庄里	男	1,434	19	3	4	6	2	4	9	3	3	2	0	1
新庄里	女	1,314	26	8	7	5	2	4	16	5	4	2	3	2
犁盛里	計	2,864	54	12	10	13	8	11	26	5	8	4	3	6
犁盛里	男	1,463	21	6	3	4	2	6	5	0	1	0	2	2
犁盛里	女	1,401	33	6	7	9	6	5	21	5	7	4	1	4
中寮里	計	1,341	38	5	13	2	9	9	21	4	5	7	3	2
中寮里	男	725	16	0	10	2	3	1	9	0	3	3	3	0
中寮里	女	616	22	5	3	0	6	8	12	4	2	4	0	2

彰化縣和美鎮各村里  
現住人口數按性別及年齡分  
中華民國104年6月底

區域別	性別	總計	合計 80~84歲	80歲	81歲	82歲	83歲	84歲	合計 85~89歲	85歲	86歲	87歲	88歲	89歲
中圍里	計	3,466	48	13	7	8	9	11	42	16	6	8	10	2
中圍里	男	1,819	19	5	3	4	2	5	15	6	3	3	2	1
中圍里	女	1,647	29	8	4	4	7	6	27	10	3	5	8	1
糖友里	計	5,009	26	8	7	4	3	4	15	8	3	1	1	2
糖友里	男	2,501	11	4	4	1	1	1	8	5	2	0	0	1
糖友里	女	2,508	15	4	3	3	2	3	7	3	1	1	1	1
塗厝里	計	2,086	52	11	9	14	11	7	29	7	7	4	7	4
塗厝里	男	1,099	21	6	6	3	5	1	15	4	4	3	4	0
塗厝里	女	987	31	5	3	11	6	6	14	3	3	1	3	4
地潭里	計	1,091	29	3	5	6	7	8	17	4	6	4	2	1
地潭里	男	575	11	1	4	2	1	3	5	0	3	2	0	0
地潭里	女	516	18	2	1	4	6	5	12	4	3	2	2	1
湖內里	計	1,424	44	9	8	14	7	6	19	2	2	8	5	2
湖內里	男	753	21	6	3	7	3	2	8	1	1	4	2	0
湖內里	女	671	23	3	5	7	4	4	11	1	1	4	3	2
嘉寶里	計	2,385	59	13	15	14	6	11	32	10	8	5	3	6
嘉寶里	男	1,238	23	6	3	10	3	1	12	2	2	3	1	4
嘉寶里	女	1,147	36	7	12	4	3	10	20	8	6	2	2	2
月眉里	計	3,823	62	14	11	8	17	12	31	9	9	9	1	3
月眉里	男	1,940	28	5	6	4	5	8	15	6	4	4	1	0
月眉里	女	1,883	34	9	5	4	12	4	16	3	5	5	0	3
好修里	計	1,989	47	9	11	7	10	10	17	5	2	6	3	1
好修里	男	1,051	20	5	4	3	3	5	4	3	0	1	0	0
好修里	女	938	27	4	7	4	7	5	13	2	2	5	3	1

彰化縣和美鎮各村里  
 現住人口數按性別及年齡分  
 中華民國104年6月底

區域別	性別	總計	合計 80~84歲	80歲	81歲	82歲	83歲	84歲	合計 85~89歲	85歲	86歲	87歲	88歲	89歲
仁愛里	計	3,312	37	9	10	6	8	4	12	2	1	2	7	0
仁愛里	男	1,606	13	3	5	2	3	0	6	2	1	1	2	0
仁愛里	女	1,706	24	6	5	4	5	4	6	0	0	1	5	0



彰化縣和美鎮各村里  
現住人口數按性別及年齡分  
中華民國104年6月底

區域別	性別	總計	合計 90~94歲	90歲	91歲	92歲	93歲	94歲	合計 95~99歲	95歲	96歲	97歲	98歲	99歲
和美鎮	計	90,931	206	66	49	38	30	23	37	8	16	9	4	0
和美鎮	男	46,467	77	27	19	15	10	6	9	2	4	3	0	0
和美鎮	女	44,464	129	39	30	23	20	17	28	6	12	6	4	0
竹營里	計	7,236	20	7	5	3	2	3	1	0	1	0	0	0
竹營里	男	3,640	9	2	2	3	1	1	0	0	0	0	0	0
竹營里	女	3,596	11	5	3	0	1	2	1	0	1	0	0	0
和東里	計	5,143	13	3	2	3	2	3	3	0	2	1	0	0
和東里	男	2,574	3	0	1	1	0	1	0	0	0	0	0	0
和東里	女	2,569	10	3	1	2	2	2	3	0	2	1	0	0
和南里	計	543	3	1	0	1	1	0	1	0	0	1	0	0
和南里	男	261	1	1	0	0	0	0	1	0	0	1	0	0
和南里	女	282	2	0	0	1	1	0	0	0	0	0	0	0
和北里	計	2,270	7	2	2	1	2	0	1	1	0	0	0	0
和北里	男	1,121	3	2	0	1	0	0	0	0	0	0	0	0
和北里	女	1,149	4	0	2	0	2	0	1	1	0	0	0	0
和西里	計	4,062	8	3	2	1	1	1	0	0	0	0	0	0
和西里	男	2,027	4	3	0	0	1	0	0	0	0	0	0	0
和西里	女	2,035	4	0	2	1	0	1	0	0	0	0	0	0
四張里	計	3,496	2	0	1	1	0	0	1	0	0	0	1	0
四張里	男	1,798	0	0	0	0	0	0	0	0	0	0	0	0
四張里	女	1,698	2	0	1	1	0	0	1	0	0	0	1	0
頭前里	計	2,077	2	0	1	0	0	1	0	0	0	0	0	0
頭前里	男	1,038	0	0	0	0	0	0	0	0	0	0	0	0
頭前里	女	1,039	2	0	1	0	0	1	0	0	0	0	0	0

彰化縣和美鎮各村里  
現住人口數按性別及年齡分  
中華民國104年6月底

區域別	性別	總計	合計 90~94歲	90歲	91歲	92歲	93歲	94歲	合計 95~99歲	95歲	96歲	97歲	98歲	99歲
還社里	計	1,026	3	2	0	1	0	0	0	0	0	0	0	0
還社里	男	527	2	1	0	1	0	0	0	0	0	0	0	0
還社里	女	499	1	1	0	0	0	0	0	0	0	0	0	0
面前里	計	2,608	6	3	2	1	0	0	2	1	0	0	1	0
面前里	男	1,307	3	2	1	0	0	0	0	0	0	0	0	0
面前里	女	1,301	3	1	1	1	0	0	2	1	0	0	1	0
鎮平里	計	3,405	8	5	2	1	0	0	1	0	0	0	1	0
鎮平里	男	1,786	4	3	0	1	0	0	0	0	0	0	0	0
鎮平里	女	1,619	4	2	2	0	0	0	1	0	0	0	1	0
大霞里	計	1,671	5	0	2	1	0	2	1	0	1	0	0	0
大霞里	男	872	1	0	0	1	0	0	1	0	1	0	0	0
大霞里	女	799	4	0	2	0	0	2	0	0	0	0	0	0
源埤里	計	2,183	6	1	0	3	2	0	3	3	0	0	0	0
源埤里	男	1,134	1	0	0	1	0	0	1	1	0	0	0	0
源埤里	女	1,049	5	1	0	2	2	0	2	2	0	0	0	0
南佃里	計	2,585	1	0	0	1	0	0	1	0	1	0	0	0
南佃里	男	1,344	0	0	0	0	0	0	0	0	0	0	0	0
南佃里	女	1,241	1	0	0	1	0	0	1	0	1	0	0	0
雅溝里	計	1,652	3	2	0	1	0	0	0	0	0	0	0	0
雅溝里	男	863	2	2	0	0	0	0	0	0	0	0	0	0
雅溝里	女	789	1	0	0	1	0	0	0	0	0	0	0	0
山犁里	計	6,520	4	3	0	1	0	0	1	0	1	0	0	0
山犁里	男	3,297	0	0	0	0	0	0	0	0	0	0	0	0
山犁里	女	3,223	4	3	0	1	0	0	1	0	1	0	0	0

彰化縣和美鎮各村里  
現住人口數按性別及年齡分  
中華民國104年6月底

區域別	性別	總計	合計 90~94歲	90歲	91歲	92歲	93歲	94歲	合計 95~99歲	95歲	96歲	97歲	98歲	99歲
嘉犁里	計	2,272	6	0	2	1	1	2	0	0	0	0	0	0
嘉犁里	男	1,212	3	0	1	0	1	1	0	0	0	0	0	0
嘉犁里	女	1,060	3	0	1	1	0	1	0	0	0	0	0	0
鐵山里	計	3,129	7	1	2	2	1	1	0	0	0	0	0	0
鐵山里	男	1,609	3	1	0	2	0	0	0	0	0	0	0	0
鐵山里	女	1,520	4	0	2	0	1	1	0	0	0	0	0	0
詔安里	計	2,238	4	1	3	0	0	0	0	0	0	0	0	0
詔安里	男	1,147	1	0	1	0	0	0	0	0	0	0	0	0
詔安里	女	1,091	3	1	2	0	0	0	0	0	0	0	0	0
柑井里	計	4,164	6	3	1	1	0	1	3	0	3	0	0	0
柑井里	男	2,139	1	0	1	0	0	0	1	0	1	0	0	0
柑井里	女	2,025	5	3	0	1	0	1	2	0	2	0	0	0
竹園里	計	1,113	4	1	1	1	1	0	0	0	0	0	0	0
竹園里	男	567	3	1	0	1	1	0	0	0	0	0	0	0
竹園里	女	546	1	0	1	0	0	0	0	0	0	0	0	0
新庄里	計	2,748	7	2	2	2	1	0	2	1	1	0	0	0
新庄里	男	1,434	4	1	2	0	1	0	1	0	1	0	0	0
新庄里	女	1,314	3	1	0	2	0	0	1	1	0	0	0	0
犁盛里	計	2,864	8	4	1	1	2	0	3	0	1	2	0	0
犁盛里	男	1,463	2	2	0	0	0	0	0	0	0	0	0	0
犁盛里	女	1,401	6	2	1	1	2	0	3	0	1	2	0	0
中寮里	計	1,341	5	2	0	2	0	1	0	0	0	0	0	0
中寮里	男	725	1	1	0	0	0	0	0	0	0	0	0	0
中寮里	女	616	4	1	0	2	0	1	0	0	0	0	0	0

彰化縣和美鎮各村里  
現住人口數按性別及年齡分  
中華民國104年6月底

區域別	性別	總計	合計 90~94歲	90歲	91歲	92歲	93歲	94歲	合計 95~99歲	95歲	96歲	97歲	98歲	99歲
中圍里	計	3,466	15	4	5	3	3	0	1	0	1	0	0	0
中圍里	男	1,819	6	0	4	0	2	0	0	0	0	0	0	0
中圍里	女	1,647	9	4	1	3	1	0	1	0	1	0	0	0
糖友里	計	5,009	4	1	2	0	1	0	0	0	0	0	0	0
糖友里	男	2,501	2	1	0	0	1	0	0	0	0	0	0	0
糖友里	女	2,508	2	0	2	0	0	0	0	0	0	0	0	0
塗厝里	計	2,086	10	3	3	1	0	3	0	0	0	0	0	0
塗厝里	男	1,099	4	2	1	0	0	1	0	0	0	0	0	0
塗厝里	女	987	6	1	2	1	0	2	0	0	0	0	0	0
地潭里	計	1,091	3	0	0	0	0	3	0	0	0	0	0	0
地潭里	男	575	1	0	0	0	0	1	0	0	0	0	0	0
地潭里	女	516	2	0	0	0	0	2	0	0	0	0	0	0
湖內里	計	1,424	5	3	0	1	1	0	3	1	0	2	0	0
湖內里	男	753	1	1	0	0	0	0	2	1	0	1	0	0
湖內里	女	671	4	2	0	1	1	0	1	0	0	1	0	0
嘉寶里	計	2,385	5	2	2	0	1	0	3	0	3	0	0	0
嘉寶里	男	1,238	2	0	1	0	1	0	1	0	1	0	0	0
嘉寶里	女	1,147	3	2	1	0	0	0	2	0	2	0	0	0
月眉里	計	3,823	12	5	3	1	3	0	3	1	1	1	0	0
月眉里	男	1,940	2	0	1	1	0	0	1	0	0	1	0	0
月眉里	女	1,883	10	5	2	0	3	0	2	1	1	0	0	0
好修里	計	1,989	12	2	3	1	4	2	1	0	0	1	0	0
好修里	男	1,051	7	1	3	1	1	1	0	0	0	0	0	0
好修里	女	938	5	1	0	0	3	1	1	0	0	1	0	0

彰化縣和美鎮各村里  
現住人口數按性別及年齡分  
中華民國104年6月底

區域別	性別	總計	合計 90~94歲	90歲	91歲	92歲	93歲	94歲	合計 95~99歲	95歲	96歲	97歲	98歲	99歲
仁愛里	計	3,312	2	0	0	1	1	0	2	0	0	1	1	0
仁愛里	男	1,606	1	0	0	1	0	0	0	0	0	0	0	0
仁愛里	女	1,706	1	0	0	0	1	0	2	0	0	1	1	0

彰化縣和美鎮各村里  
現住人口數按性別及年齡分  
中華民國104年6月底

區域別	性別	總計	100歲以 上
和美鎮	計	90,931	3
和美鎮	男	46,467	1
和美鎮	女	44,464	2
竹營里	計	7,236	0
竹營里	男	3,640	0
竹營里	女	3,596	0
和東里	計	5,143	0
和東里	男	2,574	0
和東里	女	2,569	0
和南里	計	543	0
和南里	男	261	0
和南里	女	282	0
和北里	計	2,270	0
和北里	男	1,121	0
和北里	女	1,149	0
和西里	計	4,062	0
和西里	男	2,027	0
和西里	女	2,035	0
四張里	計	3,496	0
四張里	男	1,798	0
四張里	女	1,698	0
頭前里	計	2,077	1
頭前里	男	1,038	0
頭前里	女	1,039	1

彰化縣和美鎮各村里  
現住人口數按性別及年齡分  
中華民國104年6月底

區域別	性別	總計	100歲以 上
還社里	計	1,026	0
還社里	男	527	0
還社里	女	499	0
面前里	計	2,608	0
面前里	男	1,307	0
面前里	女	1,301	0
鎮平里	計	3,405	0
鎮平里	男	1,786	0
鎮平里	女	1,619	0
大霞里	計	1,671	0
大霞里	男	872	0
大霞里	女	799	0
源埤里	計	2,183	0
源埤里	男	1,134	0
源埤里	女	1,049	0
南佃里	計	2,585	0
南佃里	男	1,344	0
南佃里	女	1,241	0
雅溝里	計	1,652	0
雅溝里	男	863	0
雅溝里	女	789	0
山犁里	計	6,520	0
山犁里	男	3,297	0
山犁里	女	3,223	0

彰化縣和美鎮各村里  
現住人口數按性別及年齡分  
中華民國104年6月底

區域別	性別	總計	100歲以 上
嘉犁里	計	2,272	0
嘉犁里	男	1,212	0
嘉犁里	女	1,060	0
鐵山里	計	3,129	0
鐵山里	男	1,609	0
鐵山里	女	1,520	0
詔安里	計	2,238	0
詔安里	男	1,147	0
詔安里	女	1,091	0
柑井里	計	4,164	0
柑井里	男	2,139	0
柑井里	女	2,025	0
竹園里	計	1,113	0
竹園里	男	567	0
竹園里	女	546	0
新庄里	計	2,748	0
新庄里	男	1,434	0
新庄里	女	1,314	0
犁盛里	計	2,864	0
犁盛里	男	1,463	0
犁盛里	女	1,401	0
中寮里	計	1,341	0
中寮里	男	725	0
中寮里	女	616	0



彰化縣和美鎮各村里  
現住人口數按性別及年齡分  
中華民國104年6月底

區域別	性別	總計	100歲以 上
中圍里	計	3,466	1
中圍里	男	1,819	1
中圍里	女	1,647	0
糖友里	計	5,009	0
糖友里	男	2,501	0
糖友里	女	2,508	0
塗厝里	計	2,086	0
塗厝里	男	1,099	0
塗厝里	女	987	0
地潭里	計	1,091	0
地潭里	男	575	0
地潭里	女	516	0
湖內里	計	1,424	0
湖內里	男	753	0
湖內里	女	671	0
嘉寶里	計	2,385	0
嘉寶里	男	1,238	0
嘉寶里	女	1,147	0
月眉里	計	3,823	0
月眉里	男	1,940	0
月眉里	女	1,883	0
好修里	計	1,989	1
好修里	男	1,051	0
好修里	女	938	1

彰化縣和美鎮各村里  
現住人口數按性別及年齡分  
中華民國104年6月底

區域別	性別	總計	100歲以 上
仁愛里	計	3,312	0
仁愛里	男	1,606	0
仁愛里	女	1,706	0