

彰化縣和美鎮104年5月現住人口按年齡區分

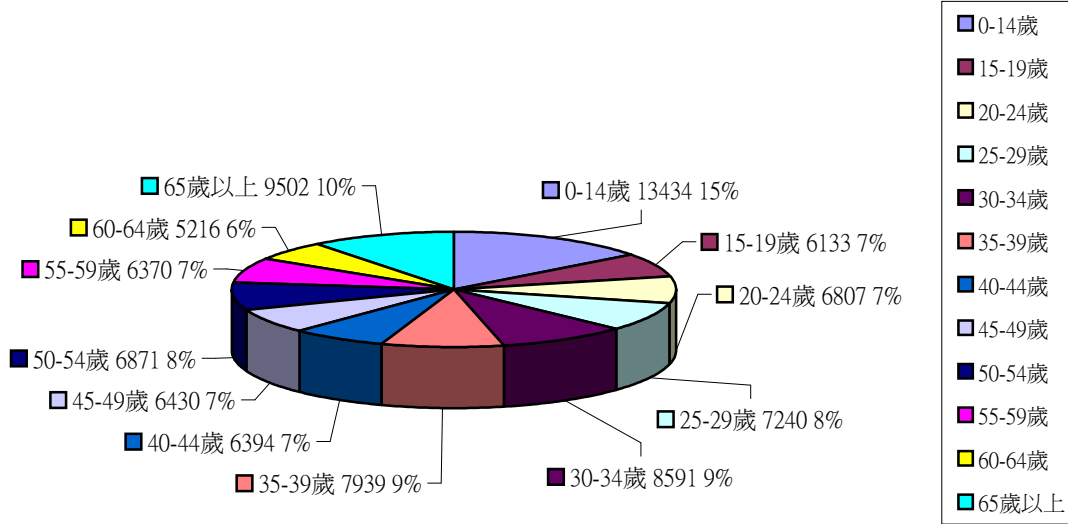
性別、年齡	合計	0歲	1歲	2歲	3歲	4歲	合計	5歲	6歲	7歲	8歲	9歲
計	4455	967	864	1011	890	723	4161	819	820	841	838	843
男	2318	521	440	507	461	389	2263	444	446	448	456	469
女	2137	446	424	504	429	334	1898	375	374	393	382	374
性別、年齡	合計	10歲	11歲	12歲	13歲	14歲	合計	15歲	16歲	17歲	18歲	19歲
計	4818	899	870	957	972	1120	6133	1118	1112	1259	1324	1320
男	2521	466	456	517	501	581	3122	558	566	642	668	688
女	2297	433	414	440	471	539	3011	560	546	617	656	632
性別、年齡	合計	20歲	21歲	22歲	23歲	24歲	合計	25歲	26歲	27歲	28歲	29歲
計	6807	1365	1291	1383	1349	1419	7240	1410	1482	1360	1435	1553
男	3547	734	651	721	692	749	3832	744	788	735	775	790
女	3260	631	640	662	657	670	3408	666	694	625	660	763
性別、年齡	合計	30歲	31歲	32歲	33歲	34歲	合計	35歲	36歲	37歲	38歲	39歲
計	8591	1698	1648	1723	1724	1798	7939	1743	1663	1591	1570	1372
男	4485	905	856	893	932	899	4088	910	873	859	787	659
女	4106	793	792	830	792	899	3851	833	790	732	783	713
性別、年齡	合計	40歲	41歲	42歲	43歲	44歲	合計	45歲	46歲	47歲	48歲	49歲
計	6394	1366	1245	1266	1204	1313	6430	1282	1265	1276	1257	1350
男	3327	696	678	639	632	682	3287	650	664	640	652	681
女	3067	670	567	627	572	631	3143	632	601	636	605	669
性別、年齡	合計	50歲	51歲	52歲	53歲	54歲	合計	55歲	56歲	57歲	58歲	59歲
計	6871	1412	1363	1362	1369	1365	6370	1352	1338	1216	1224	1240
男	3450	697	667	700	714	672	3220	677	674	617	629	623
女	3421	715	696	662	655	693	3150	675	664	599	595	617
性別、年齡	合計	60歲	61歲	62歲	63歲	64歲	合計	65歲	66歲	67歲	68歲	69歲
計	5216	1139	1054	1080	1056	887	2927	734	728	599	530	336
男	2689	611	516	580	543	439	1462	393	360	301	254	154
女	2527	528	538	500	513	448	1465	341	368	298	276	182
性別、年齡	合計	70歲	71歲	72歲	73歲	74歲	合計	75歲	76歲	77歲	78歲	79歲
計	2156	425	437	434	443	417	2003	412	437	399	385	370
男	1012	195	221	191	213	192	895	190	194	176	169	166
女	1144	230	216	243	230	225	1108	222	243	223	216	204
性別、年齡	合計	80歲	81歲	82歲	83歲	84歲	合計	85歲	86歲	87歲	88歲	89歲
計	1430	326	319	285	256	244	743	214	153	155	129	92
男	589	136	131	118	113	91	280	91	57	63	42	27
女	841	190	188	167	143	153	463	123	96	92	87	65
性別、年齡	合計	90歲	91歲	92歲	93歲	94歲	合計	95歲	96歲	97歲	98歲	99歲
計	204	61	53	39	29	22	37	9	15	8	4	1
男	75	23	21	15	10	6	8	2	3	3	0	0
女	129	38	32	24	19	16	29	7	12	5	4	1
性別、年齡	100歲以上	4	5	4	總計		男	女				
計	2				90927	46471	44456					
男	1											
女	1											

104年5月各鄉鎮市人口結構統計表-連結縣府主計處

彰化縣和美鎮104年5月現住人口年齡統計

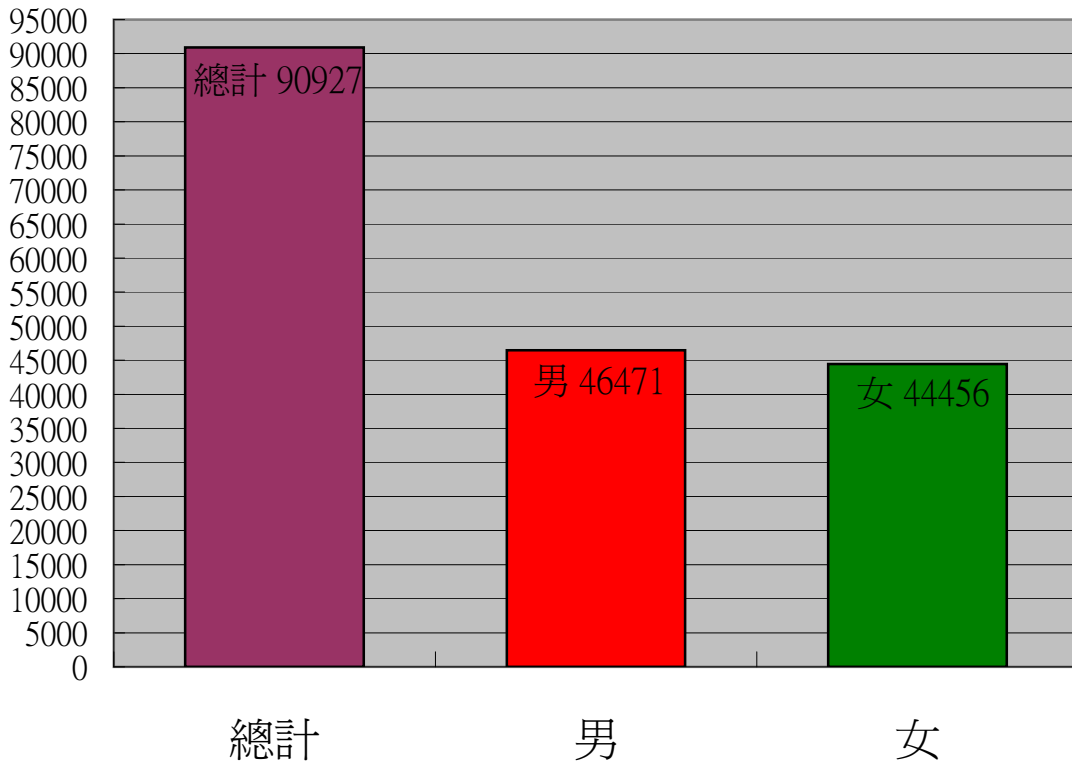
年齡層	0-14歲	15-19歲	20-24歲	25-29歲	30-34歲	35-39歲	40-44歲	45-49歲	50-54歲	55-59歲	60-64歲	65歲以上	總計
合計	13434	6133	6807	7240	8591	7939	6394	6430	6871	6370	5216	9502	90927
男	7102	3122	3547	3832	4485	4088	3327	3287	3450	3220	2689	4322	46471
女	6332	3011	3260	3408	4106	3851	3067	3143	3421	3150	2527	5180	44456

彰化縣和美鎮104年5月現住人口年齡統計圖



人數

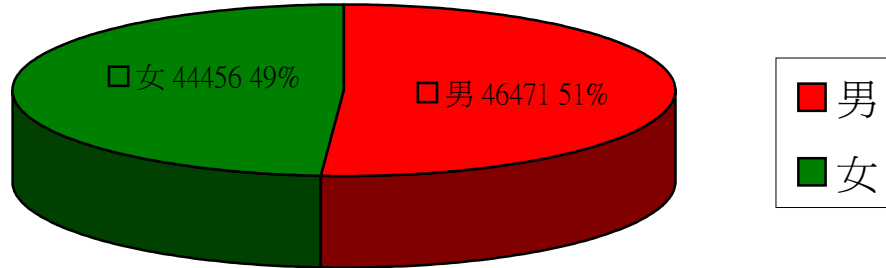
彰化縣和美鎮104年5月現住人口數



性別

彰化縣和美鎮104年5月男女比例圖

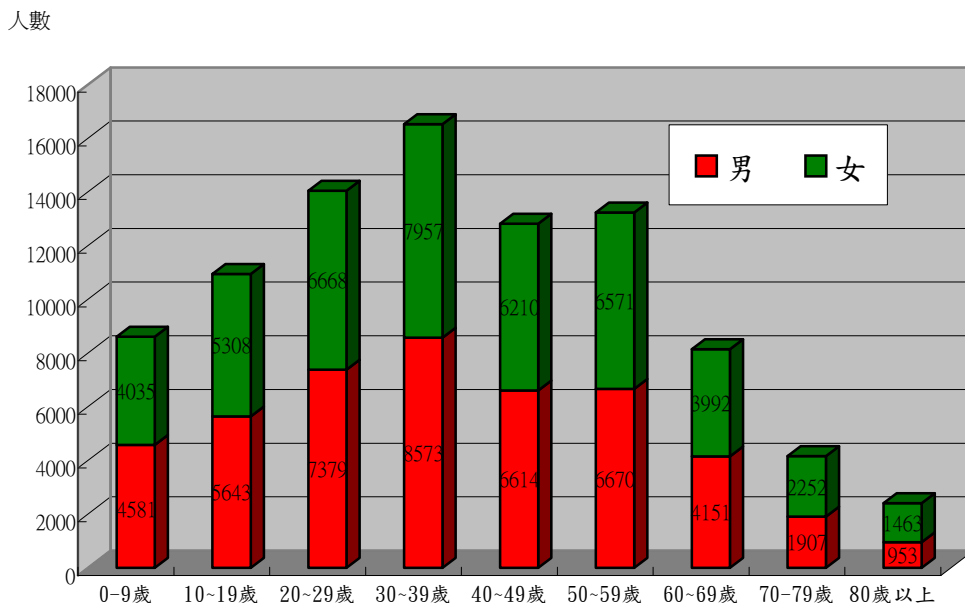
單位:人,比例



彰化縣和美鎮104年5月份按性別及年齡層分配圖表

年齡	0-9歲	10-19歲	20-29歲	30-39歲	40-49歲	50-59歲	60-69歲	70-79歲	80歲以上	合計
合計	8616	10951	14047	16530	12824	13241	8143	4159	2416	90927
男	4581	5643	7379	8573	6614	6670	4151	1907	953	46471
女	4035	5308	6668	7957	6210	6571	3992	2252	1463	44456

彰化縣和美鎮104年5月份按性別及年齡分配圖表



彰化縣和美鎮各村里
現住人口數按性別及年齡分
中華民國104年5月底

區域別	性別	總計	合計_0~4歲	0歲	1歲	2歲	3歲	4歲	合計_5~9歲	5歲	6歲	7歲	8歲	9歲
和美鎮	計	90,927	4,455	967	864	1011	890	723	4,161	819	820	841	838	843
和美鎮	男	46,471	2,318	521	440	507	461	389	2,263	444	446	448	456	469
和美鎮	女	44,456	2,137	446	424	504	429	334	1,898	375	374	393	382	374
竹營里	計	7,224	358	70	60	87	74	67	415	66	98	96	81	74
竹營里	男	3,633	207	39	33	51	40	44	242	39	60	53	46	44
竹營里	女	3,591	151	31	27	36	34	23	173	27	38	43	35	30
和東里	計	5,138	240	49	42	59	47	43	243	49	49	44	49	52
和東里	男	2,570	121	28	20	23	24	26	136	24	28	20	33	31
和東里	女	2,568	119	21	22	36	23	17	107	25	21	24	16	21
和南里	計	546	19	5	1	5	4	4	32	3	9	9	4	7
和南里	男	262	6	2	1	1	1	1	18	2	5	6	2	3
和南里	女	284	13	3	0	4	3	3	14	1	4	3	2	4
和北里	計	2,268	125	26	26	26	27	20	125	28	34	19	21	23
和北里	男	1,121	67	15	9	15	14	14	69	16	19	9	10	15
和北里	女	1,147	58	11	17	11	13	6	56	12	15	10	11	8
和西里	計	4,065	199	38	39	40	43	39	216	35	49	50	34	48
和西里	男	2,028	109	24	22	21	26	16	110	17	26	27	17	23
和西里	女	2,037	90	14	17	19	17	23	106	18	23	23	17	25
四張里	計	3,497	176	40	38	29	37	32	197	36	36	46	39	40
四張里	男	1,801	92	20	21	13	21	17	113	24	23	22	23	21
四張里	女	1,696	84	20	17	16	16	15	84	12	13	24	16	19
頭前里	計	2,080	96	22	19	26	16	13	100	21	21	22	17	19
頭前里	男	1,040	51	11	7	17	8	8	53	13	12	11	7	10
頭前里	女	1,040	45	11	12	9	8	5	47	8	9	11	10	9

彰化縣和美鎮各村里
現住人口數按性別及年齡分
中華民國104年5月底

區域別	性別	總計	合計_0~4 歲	0歲	1歲	2歲	3歲	4歲	合計_5~9 歲	5歲	6歲	7歲	8歲	9歲
還社里	計	1,026	40	5	9	12	10	4	37	9	2	4	5	17
還社里	男	528	19	2	5	5	4	3	19	2	0	2	3	12
還社里	女	498	21	3	4	7	6	1	18	7	2	2	2	5
面前里	計	2,601	115	21	23	23	26	22	148	18	30	31	31	38
面前里	男	1,301	52	8	9	10	12	13	63	10	15	11	12	15
面前里	女	1,300	63	13	14	13	14	9	85	8	15	20	19	23
鎮平里	計	3,400	181	42	44	33	34	28	124	22	22	22	31	27
鎮平里	男	1,785	101	24	22	21	19	15	70	16	12	14	14	14
鎮平里	女	1,615	80	18	22	12	15	13	54	6	10	8	17	13
大霞里	計	1,668	79	15	15	22	12	15	58	15	5	10	14	14
大霞里	男	871	38	6	8	8	7	9	29	7	3	5	8	6
大霞里	女	797	41	9	7	14	5	6	29	8	2	5	6	8
源埤里	計	2,184	102	19	18	22	24	19	68	13	12	8	20	15
源埤里	男	1,132	59	12	12	12	14	9	35	7	6	2	10	10
源埤里	女	1,052	43	7	6	10	10	10	33	6	6	6	10	5
南佃里	計	2,589	132	25	27	34	31	15	83	16	15	13	16	23
南佃里	男	1,347	68	12	9	22	18	7	46	7	10	8	7	14
南佃里	女	1,242	64	13	18	12	13	8	37	9	5	5	9	9
雅溝里	計	1,662	67	14	10	14	16	13	84	18	13	21	19	13
雅溝里	男	868	31	4	3	9	8	7	41	10	5	11	10	5
雅溝里	女	794	36	10	7	5	8	6	43	8	8	10	9	8
山犁里	計	6,509	347	82	58	70	74	63	484	93	107	104	105	75
山犁里	男	3,291	198	45	30	37	46	40	268	51	57	58	58	44
山犁里	女	3,218	149	37	28	33	28	23	216	42	50	46	47	31

彰化縣和美鎮各村里
現住人口數按性別及年齡分
中華民國104年5月底

區域別	性別	總計	合計_0~4歲	0歲	1歲	2歲	3歲	4歲	合計_5~9歲	5歲	6歲	7歲	8歲	9歲
嘉犁里	計	2,272	149	29	41	30	23	26	75	12	14	10	20	19
嘉犁里	男	1,213	85	22	23	17	10	13	38	6	6	5	9	12
嘉犁里	女	1,059	64	7	18	13	13	13	37	6	8	5	11	7
鐵山里	計	3,142	171	37	37	46	28	23	76	20	7	14	12	23
鐵山里	男	1,615	80	24	20	16	10	10	38	13	3	6	7	9
鐵山里	女	1,527	91	13	17	30	18	13	38	7	4	8	5	14
詔安里	計	2,238	91	26	15	22	16	12	44	17	4	4	9	10
詔安里	男	1,145	47	13	10	10	7	7	24	6	2	3	5	8
詔安里	女	1,093	44	13	5	12	9	5	20	11	2	1	4	2
柑井里	計	4,167	219	44	37	55	49	34	209	50	33	48	38	40
柑井里	男	2,138	104	22	21	23	22	16	118	26	19	28	17	28
柑井里	女	2,029	115	22	16	32	27	18	91	24	14	20	21	12
竹園里	計	1,117	57	14	10	11	14	8	60	10	10	16	9	15
竹園里	男	568	24	2	3	8	8	3	30	5	3	10	3	9
竹園里	女	549	33	12	7	3	6	5	30	5	7	6	6	6
新庄里	計	2,746	106	28	22	29	14	13	59	14	12	10	11	12
新庄里	男	1,434	53	12	14	14	6	7	25	4	4	6	6	5
新庄里	女	1,312	53	16	8	15	8	6	34	10	8	4	5	7
犁盛里	計	2,854	153	28	30	35	35	25	136	32	28	33	21	22
犁盛里	男	1,458	84	15	17	18	20	14	70	15	15	15	11	14
犁盛里	女	1,396	69	13	13	17	15	11	66	17	13	18	10	8
中寮里	計	1,340	48	9	7	16	12	4	68	12	10	10	21	15
中寮里	男	724	22	6	4	6	5	1	37	8	4	5	9	11
中寮里	女	616	26	3	3	10	7	3	31	4	6	5	12	4

彰化縣和美鎮各村里
現住人口數按性別及年齡分
中華民國104年5月底

區域別	性別	總計	合計_0~4 歲	0歲	1歲	2歲	3歲	4歲	合計_5~9 歲	5歲	6歲	7歲	8歲	9歲
中圍里	計	3,467	172	35	27	40	34	36	153	30	37	18	37	31
中圍里	男	1,821	92	20	14	20	18	20	89	17	22	10	22	18
中圍里	女	1,646	80	15	13	20	16	16	64	13	15	8	15	13
糖友里	計	5,015	253	50	56	55	59	33	252	64	47	47	54	40
糖友里	男	2,508	137	28	29	30	30	20	146	27	32	29	34	24
糖友里	女	2,507	116	22	27	25	29	13	106	37	15	18	20	16
塗厝里	計	2,094	95	22	23	16	17	17	63	13	17	11	14	8
塗厝里	男	1,102	46	13	10	6	6	11	32	9	6	5	7	5
塗厝里	女	992	49	9	13	10	11	6	31	4	11	6	7	3
地潭里	計	1,093	44	12	5	13	8	6	33	5	7	7	6	8
地潭里	男	575	23	7	3	5	4	4	20	3	5	5	3	4
地潭里	女	518	21	5	2	8	4	2	13	2	2	2	3	4
湖內里	計	1,428	54	15	15	14	6	4	35	5	4	8	10	8
湖內里	男	757	30	4	8	11	6	1	18	5	2	3	6	2
湖內里	女	671	24	11	7	3	0	3	17	0	2	5	4	6
嘉寶里	計	2,383	112	29	21	30	18	14	81	18	12	19	16	16
嘉寶里	男	1,238	51	16	9	10	10	6	41	9	4	11	11	6
嘉寶里	女	1,145	61	13	12	20	8	8	40	9	8	8	5	10
月眉里	計	3,816	183	38	44	44	30	27	172	29	35	36	31	41
月眉里	男	1,935	91	26	20	22	13	10	94	16	17	20	21	20
月眉里	女	1,881	92	12	24	22	17	17	78	13	18	16	10	21
好修里	計	1,993	94	26	17	17	19	15	78	19	12	18	16	13
好修里	男	1,052	43	10	10	11	6	6	40	12	5	10	8	5
好修里	女	941	51	16	7	6	13	9	38	7	7	8	8	8

彰化縣和美鎮各村里
現住人口數按性別及年齡分
中華民國104年5月底

區域別	性別	總計	合計_0~4 歲	0歲	1歲	2歲	3歲	4歲	合計_5~9 歲	5歲	6歲	7歲	8歲	9歲
仁愛里	計	3,305	178	52	28	36	33	29	153	27	29	33	27	37
仁愛里	男	1,610	87	29	14	15	18	11	91	18	16	18	17	22
仁愛里	女	1,695	91	23	14	21	15	18	62	9	13	15	10	15

彰化縣和美鎮各村里
現住人口數按性別及年齡分
中華民國104年5月底

區域別	性別	總計	合計 10~14歲	10歲	11歲	12歲	13歲	14歲	合計 15~19歲	15歲	16歲	17歲	18歲	19歲
和美鎮	計	90,927	4,818	899	870	957	972	1,120	6,133	1,118	1,112	1,259	1,324	1,320
和美鎮	男	46,471	2,521	466	456	517	501	581	3,122	558	566	642	668	688
和美鎮	女	44,456	2,297	433	414	440	471	539	3,011	560	546	617	656	632
竹營里	計	7,224	409	79	80	88	72	90	523	107	96	83	117	120
竹營里	男	3,633	217	38	52	46	34	47	264	49	47	41	68	59
竹營里	女	3,591	192	41	28	42	38	43	259	58	49	42	49	61
和東里	計	5,138	282	43	56	53	56	74	344	70	59	74	68	73
和東里	男	2,570	159	23	22	35	35	44	173	32	29	43	27	42
和東里	女	2,568	123	20	34	18	21	30	171	38	30	31	41	31
和南里	計	546	27	5	6	6	3	7	36	9	8	4	4	11
和南里	男	262	16	3	3	4	3	3	17	4	4	2	2	5
和南里	女	284	11	2	3	2	0	4	19	5	4	2	2	6
和北里	計	2,268	136	23	20	28	31	34	144	23	29	30	32	30
和北里	男	1,121	76	14	12	16	14	20	61	10	11	10	12	18
和北里	女	1,147	60	9	8	12	17	14	83	13	18	20	20	12
和西里	計	4,065	270	41	49	63	46	71	286	52	58	68	48	60
和西里	男	2,028	142	19	27	31	23	42	149	27	34	29	26	33
和西里	女	2,037	128	22	22	32	23	29	137	25	24	39	22	27
四張里	計	3,497	224	48	33	46	45	52	263	46	49	52	57	59
四張里	男	1,801	116	27	18	24	23	24	119	23	20	23	23	30
四張里	女	1,696	108	21	15	22	22	28	144	23	29	29	34	29
頭前里	計	2,080	140	29	31	19	28	33	177	38	37	34	33	35
頭前里	男	1,040	76	15	21	12	17	11	91	17	20	19	14	21
頭前里	女	1,040	64	14	10	7	11	22	86	21	17	15	19	14

彰化縣和美鎮各村里
現住人口數按性別及年齡分
中華民國104年5月底

區域別	性別	總計	合計 10~14歲	10歲	11歲	12歲	13歲	14歲	合計 15~19歲	15歲	16歲	17歲	18歲	19歲
還社里	計	1,026	55	8	7	14	5	21	68	12	8	14	14	20
還社里	男	528	30	4	2	7	3	14	32	5	4	5	8	10
還社里	女	498	25	4	5	7	2	7	36	7	4	9	6	10
面前里	計	2,601	176	30	35	38	33	40	172	30	35	36	38	33
面前里	男	1,301	101	16	24	23	18	20	95	13	19	22	21	20
面前里	女	1,300	75	14	11	15	15	20	77	17	16	14	17	13
鎮平里	計	3,400	134	35	24	24	25	26	209	36	35	41	48	49
鎮平里	男	1,785	71	19	12	16	14	10	103	21	20	18	24	20
鎮平里	女	1,615	63	16	12	8	11	16	106	15	15	23	24	29
大霞里	計	1,668	88	14	20	15	21	18	106	16	17	26	19	28
大霞里	男	871	44	5	8	11	11	9	58	8	8	13	12	17
大霞里	女	797	44	9	12	4	10	9	48	8	9	13	7	11
源埤里	計	2,184	106	19	20	24	27	16	160	26	28	36	37	33
源埤里	男	1,132	54	11	12	12	12	7	84	14	14	21	17	18
源埤里	女	1,052	52	8	8	12	15	9	76	12	14	15	20	15
南佃里	計	2,589	126	23	27	23	28	25	178	32	30	38	39	39
南佃里	男	1,347	69	12	14	15	13	15	86	13	17	18	19	19
南佃里	女	1,242	57	11	13	8	15	10	92	19	13	20	20	20
雅溝里	計	1,662	88	14	9	20	19	26	99	22	14	25	15	23
雅溝里	男	868	44	7	3	10	11	13	44	10	8	8	7	11
雅溝里	女	794	44	7	6	10	8	13	55	12	6	17	8	12
山犁里	計	6,509	469	97	87	90	88	107	470	94	105	89	98	84
山犁里	男	3,291	250	47	39	56	45	63	251	47	53	47	55	49
山犁里	女	3,218	219	50	48	34	43	44	219	47	52	42	43	35

彰化縣和美鎮各村里
現住人口數按性別及年齡分
中華民國104年5月底

區域別	性別	總計	合計 10~14歲	10歲	11歲	12歲	13歲	14歲	合計 15~19歲	15歲	16歲	17歲	18歲	19歲
嘉犁里	計	2,272	112	16	24	29	17	26	117	17	20	27	29	24
嘉犁里	男	1,213	52	9	12	12	10	9	63	11	12	14	14	12
嘉犁里	女	1,059	60	7	12	17	7	17	54	6	8	13	15	12
鐵山里	計	3,142	144	27	26	33	32	26	178	40	34	32	36	36
鐵山里	男	1,615	67	12	12	13	17	13	98	26	18	17	20	17
鐵山里	女	1,527	77	15	14	20	15	13	80	14	16	15	16	19
詔安里	計	2,238	49	11	6	5	12	15	121	17	18	22	37	27
詔安里	男	1,145	30	7	1	3	8	11	52	7	7	11	14	13
詔安里	女	1,093	19	4	5	2	4	4	69	10	11	11	23	14
柑井里	計	4,167	247	40	40	63	49	55	272	53	43	54	70	52
柑井里	男	2,138	137	23	28	41	19	26	147	31	24	33	34	25
柑井里	女	2,029	110	17	12	22	30	29	125	22	19	21	36	27
竹園里	計	1,117	67	12	16	13	9	17	66	7	6	19	17	17
竹園里	男	568	32	5	10	5	5	7	39	3	5	12	8	11
竹園里	女	549	35	7	6	8	4	10	27	4	1	7	9	6
新庄里	計	2,746	83	20	9	13	13	28	168	36	28	35	35	34
新庄里	男	1,434	43	11	5	4	7	16	84	21	14	18	14	17
新庄里	女	1,312	40	9	4	9	6	12	84	15	14	17	21	17
犁盛里	計	2,854	101	22	22	14	29	14	158	26	34	29	36	33
犁盛里	男	1,458	37	9	12	5	6	5	77	12	18	15	17	15
犁盛里	女	1,396	64	13	10	9	23	9	81	14	16	14	19	18
中寮里	計	1,340	56	14	10	5	12	15	93	17	17	21	22	16
中寮里	男	724	28	6	5	2	7	8	51	8	11	8	15	9
中寮里	女	616	28	8	5	3	5	7	42	9	6	13	7	7

彰化縣和美鎮各村里
現住人口數按性別及年齡分
中華民國104年5月底

區域別	性別	總計	合計 10~14歲	10歲	11歲	12歲	13歲	14歲	合計 15~19歲	15歲	16歲	17歲	18歲	19歲
中圍里	計	3,467	165	35	32	35	32	31	211	36	40	40	37	58
中圍里	男	1,821	85	16	22	15	15	17	106	19	14	23	23	27
中圍里	女	1,646	80	19	10	20	17	14	105	17	26	17	14	31
糖友里	計	5,015	262	47	46	50	53	66	406	68	72	88	96	82
糖友里	男	2,508	138	28	23	22	36	29	206	30	36	47	52	41
糖友里	女	2,507	124	19	23	28	17	37	200	38	36	41	44	41
塗厝里	計	2,094	123	19	23	15	42	24	138	21	35	27	27	28
塗厝里	男	1,102	56	8	12	4	20	12	75	14	17	17	13	14
塗厝里	女	992	67	11	11	11	22	12	63	7	18	10	14	14
地潭里	計	1,093	49	7	9	5	11	17	61	11	10	14	13	13
地潭里	男	575	30	6	5	3	7	9	29	5	4	6	7	7
地潭里	女	518	19	1	4	2	4	8	32	6	6	8	6	6
湖內里	計	1,428	39	9	2	8	9	11	95	6	18	26	22	23
湖內里	男	757	17	4	0	5	5	3	61	2	13	15	13	18
湖內里	女	671	22	5	2	3	4	8	34	4	5	11	9	5
嘉寶里	計	2,383	114	20	17	27	28	22	181	29	31	40	42	39
嘉寶里	男	1,238	54	13	5	10	17	9	94	17	17	23	22	15
嘉寶里	女	1,145	60	7	12	17	11	13	87	12	14	17	20	24
月眉里	計	3,816	208	36	49	39	32	52	262	43	49	56	49	65
月眉里	男	1,935	122	24	23	23	16	36	127	21	21	29	27	29
月眉里	女	1,881	86	12	26	16	16	16	135	22	28	27	22	36
好修里	計	1,993	83	20	12	18	13	20	108	23	17	24	26	18
好修里	男	1,052	44	8	9	11	5	11	56	11	9	12	14	10
好修里	女	941	39	12	3	7	8	9	52	12	8	12	12	8

彰化縣和美鎮各村里
現住人口數按性別及年齡分
中華民國104年5月底

區域別	性別	總計	合計 10~14歲	10歲	11歲	12歲	13歲	14歲	合計 15~19歲	15歲	16歲	17歲	18歲	19歲
仁愛里	計	3,305	186	36	23	34	52	41	263	55	32	55	63	58
仁愛里	男	1,610	84	17	3	21	25	18	130	27	18	23	26	36
仁愛里	女	1,695	102	19	20	13	27	23	133	28	14	32	37	22

彰化縣和美鎮各村里
現住人口數按性別及年齡分
中華民國104年5月底

區域別	性別	總計	合計 20~24歲	20歲	21歲	22歲	23歲	24歲	合計 25~29歲	25歲	26歲	27歲	28歲	29歲
和美鎮	計	90,927	6,807	1,365	1,291	1,383	1,349	1,419	7,240	1,410	1,482	1,360	1,435	1,553
和美鎮	男	46,471	3,547	734	651	721	692	749	3,832	744	788	735	775	790
和美鎮	女	44,456	3,260	631	640	662	657	670	3,408	666	694	625	660	763
竹營里	計	7,224	542	102	118	109	102	111	619	126	120	109	138	126
竹營里	男	3,633	281	52	62	59	47	61	329	68	75	63	65	58
竹營里	女	3,591	261	50	56	50	55	50	290	58	45	46	73	68
和東里	計	5,138	395	71	75	73	87	89	419	89	87	70	87	86
和東里	男	2,570	209	34	38	38	47	52	216	46	42	37	51	40
和東里	女	2,568	186	37	37	35	40	37	203	43	45	33	36	46
和南里	計	546	50	7	9	15	9	10	36	7	8	6	9	6
和南里	男	262	24	4	3	8	4	5	17	4	2	3	4	4
和南里	女	284	26	3	6	7	5	5	19	3	6	3	5	2
和北里	計	2,268	159	30	30	34	33	32	183	31	39	34	32	47
和北里	男	1,121	84	19	12	16	21	16	91	17	19	17	14	24
和北里	女	1,147	75	11	18	18	12	16	92	14	20	17	18	23
和西里	計	4,065	282	63	54	54	65	46	261	47	59	49	50	56
和西里	男	2,028	145	31	32	24	36	22	140	28	28	22	26	36
和西里	女	2,037	137	32	22	30	29	24	121	19	31	27	24	20
四張里	計	3,497	263	53	53	56	55	46	283	67	59	57	54	46
四張里	男	1,801	155	31	34	36	29	25	160	43	30	34	28	25
四張里	女	1,696	108	22	19	20	26	21	123	24	29	23	26	21
頭前里	計	2,080	176	39	34	31	31	41	156	33	35	35	25	28
頭前里	男	1,040	84	23	13	15	17	16	79	20	18	16	10	15
頭前里	女	1,040	92	16	21	16	14	25	77	13	17	19	15	13

彰化縣和美鎮各村里
現住人口數按性別及年齡分
中華民國104年5月底

區域別	性別	總計	合計 20~24歲	20歲	21歲	22歲	23歲	24歲	合計 25~29歲	25歲	26歲	27歲	28歲	29歲
還社里	計	1,026	82	13	18	20	20	11	69	14	14	14	7	20
還社里	男	528	43	9	10	10	8	6	36	8	8	6	3	11
還社里	女	498	39	4	8	10	12	5	33	6	6	8	4	9
面前里	計	2,601	170	33	31	40	26	40	212	35	36	37	38	66
面前里	男	1,301	78	11	15	24	12	16	123	17	18	23	24	41
面前里	女	1,300	92	22	16	16	14	24	89	18	18	14	14	25
鎮平里	計	3,400	222	46	46	41	41	48	265	44	43	60	52	66
鎮平里	男	1,785	117	22	20	23	22	30	134	26	22	29	25	32
鎮平里	女	1,615	105	24	26	18	19	18	131	18	21	31	27	34
大霞里	計	1,668	127	26	22	26	25	28	139	32	30	25	21	31
大霞里	男	871	71	14	11	13	16	17	72	13	16	15	11	17
大霞里	女	797	56	12	11	13	9	11	67	19	14	10	10	14
源埤里	計	2,184	182	41	35	31	31	44	181	31	39	43	33	35
源埤里	男	1,132	83	24	19	17	10	13	103	21	18	27	17	20
源埤里	女	1,052	99	17	16	14	21	31	78	10	21	16	16	15
南佃里	計	2,589	229	40	47	56	38	48	207	45	42	36	50	34
南佃里	男	1,347	109	20	20	27	18	24	109	20	21	20	30	18
南佃里	女	1,242	120	20	27	29	20	24	98	25	21	16	20	16
雅溝里	計	1,662	124	24	23	25	23	29	140	25	33	26	21	35
雅溝里	男	868	72	17	14	18	11	12	72	13	23	7	10	19
雅溝里	女	794	52	7	9	7	12	17	68	12	10	19	11	16
山犁里	計	6,509	457	99	95	70	101	92	496	105	98	94	87	112
山犁里	男	3,291	245	54	45	41	52	53	263	54	44	57	56	52
山犁里	女	3,218	212	45	50	29	49	39	233	51	54	37	31	60

彰化縣和美鎮各村里
現住人口數按性別及年齡分
中華民國104年5月底

區域別	性別	總計	合計 20~24歲	20歲	21歲	22歲	23歲	24歲	合計 25~29歲	25歲	26歲	27歲	28歲	29歲
嘉犁里	計	2,272	161	26	25	40	27	43	186	29	38	36	38	45
嘉犁里	男	1,213	83	11	9	25	15	23	114	17	24	24	24	25
嘉犁里	女	1,059	78	15	16	15	12	20	72	12	14	12	14	20
鐵山里	計	3,142	211	32	21	48	52	58	283	49	63	48	64	59
鐵山里	男	1,615	108	14	11	18	31	34	158	25	39	26	41	27
鐵山里	女	1,527	103	18	10	30	21	24	125	24	24	22	23	32
詔安里	計	2,238	184	38	33	47	35	31	167	35	38	31	27	36
詔安里	男	1,145	100	21	18	25	19	17	104	20	25	17	18	24
詔安里	女	1,093	84	17	15	22	16	14	63	15	13	14	9	12
柑井里	計	4,167	302	61	54	62	56	69	320	55	64	73	62	66
柑井里	男	2,138	147	28	28	28	29	34	165	27	34	38	34	32
柑井里	女	2,029	155	33	26	34	27	35	155	28	30	35	28	34
竹園里	計	1,117	69	9	15	14	16	15	106	21	12	17	27	29
竹園里	男	568	35	5	10	6	7	7	55	12	6	7	15	15
竹園里	女	549	34	4	5	8	9	8	51	9	6	10	12	14
新庄里	計	2,746	215	38	43	49	42	43	201	36	41	50	42	32
新庄里	男	1,434	115	22	22	31	17	23	105	16	21	28	25	15
新庄里	女	1,312	100	16	21	18	25	20	96	20	20	22	17	17
犁盛里	計	2,854	196	41	36	42	37	40	214	37	37	46	51	43
犁盛里	男	1,458	103	26	17	17	20	23	116	22	17	22	35	20
犁盛里	女	1,396	93	15	19	25	17	17	98	15	20	24	16	23
中寮里	計	1,340	91	23	17	16	19	16	69	18	12	10	14	15
中寮里	男	724	52	16	9	8	9	10	34	12	7	3	6	6
中寮里	女	616	39	7	8	8	10	6	35	6	5	7	8	9

彰化縣和美鎮各村里
現住人口數按性別及年齡分
中華民國104年5月底

區域別	性別	總計	合計 20~24歲	20歲	21歲	22歲	23歲	24歲	合計 25~29歲	25歲	26歲	27歲	28歲	29歲
中圍里	計	3,467	244	49	55	51	49	40	290	55	66	57	51	61
中圍里	男	1,821	141	26	34	33	30	18	138	24	36	28	23	27
中圍里	女	1,646	103	23	21	18	19	22	152	31	30	29	28	34
糖友里	計	5,015	402	91	74	85	72	80	415	78	94	65	87	91
糖友里	男	2,508	189	44	31	42	30	42	221	45	48	37	42	49
糖友里	女	2,507	213	47	43	43	42	38	194	33	46	28	45	42
塗厝里	計	2,094	148	34	27	27	36	24	180	39	45	28	36	32
塗厝里	男	1,102	88	24	13	14	23	14	90	19	23	12	17	19
塗厝里	女	992	60	10	14	13	13	10	90	20	22	16	19	13
地潭里	計	1,093	102	21	23	14	20	24	113	26	22	22	19	24
地潭里	男	575	53	11	13	9	9	11	59	12	12	15	10	10
地潭里	女	518	49	10	10	5	11	13	54	14	10	7	9	14
湖內里	計	1,428	112	27	17	23	18	27	104	20	21	18	24	21
湖內里	男	757	50	13	5	12	7	13	54	9	10	10	14	11
湖內里	女	671	62	14	12	11	11	14	50	11	11	8	10	10
嘉寶里	計	2,383	191	39	36	37	36	43	215	46	53	34	39	43
嘉寶里	男	1,238	105	28	17	17	22	21	114	24	26	21	20	23
嘉寶里	女	1,145	86	11	19	20	14	22	101	22	27	13	19	20
月眉里	計	3,816	269	53	51	51	58	56	275	54	44	49	52	76
月眉里	男	1,935	145	28	28	24	30	35	130	21	24	27	23	35
月眉里	女	1,881	124	25	23	27	28	21	145	33	20	22	29	41
好修里	計	1,993	154	33	21	38	27	35	165	23	35	31	41	35
好修里	男	1,052	80	18	11	15	15	21	85	13	18	15	21	18
好修里	女	941	74	15	10	23	12	14	80	10	17	16	20	17

彰化縣和美鎮各村里
現住人口數按性別及年齡分
中華民國104年5月底

區域別	性別	總計	合計 20~24歲	20歲	21歲	22歲	23歲	24歲	合計 25~29歲	25歲	26歲	27歲	28歲	29歲
仁愛里	計	3,305	296	63	53	58	62	60	271	58	55	50	57	51
仁愛里	男	1,610	153	34	27	28	29	35	146	28	34	29	33	22
仁愛里	女	1,695	143	29	26	30	33	25	125	30	21	21	24	29

彰化縣和美鎮各村里
現住人口數按性別及年齡分
中華民國104年5月底

區域別	性別	總計	合計 30~34歲	30歲	31歲	32歲	33歲	34歲	合計 35~39歲	35歲	36歲	37歲	38歲	39歲
和美鎮	計	90,927	8,591	1,698	1,648	1,723	1,724	1,798	7,939	1,743	1,663	1,591	1,570	1,372
和美鎮	男	46,471	4,485	905	856	893	932	899	4,088	910	873	859	787	659
和美鎮	女	44,456	4,106	793	792	830	792	899	3,851	833	790	732	783	713
竹營里	計	7,224	701	143	127	132	148	151	632	132	118	140	124	118
竹營里	男	3,633	353	70	62	78	71	72	306	71	52	69	59	55
竹營里	女	3,591	348	73	65	54	77	79	326	61	66	71	65	63
和東里	計	5,138	459	94	89	94	86	96	417	102	77	87	89	62
和東里	男	2,570	223	50	45	45	42	41	216	51	43	54	38	30
和東里	女	2,568	236	44	44	49	44	55	201	51	34	33	51	32
和南里	計	546	43	10	8	6	5	14	35	8	9	6	5	7
和南里	男	262	18	4	3	3	4	4	14	3	5	1	3	2
和南里	女	284	25	6	5	3	1	10	21	5	4	5	2	5
和北里	計	2,268	201	44	44	29	46	38	228	54	52	49	43	30
和北里	男	1,121	94	18	22	13	27	14	107	27	26	22	17	15
和北里	女	1,147	107	26	22	16	19	24	121	27	26	27	26	15
和西里	計	4,065	365	68	69	74	66	88	382	76	81	84	63	78
和西里	男	2,028	171	30	39	29	34	39	198	31	40	47	39	41
和西里	女	2,037	194	38	30	45	32	49	184	45	41	37	24	37
四張里	計	3,497	334	73	67	76	51	67	286	64	59	60	60	43
四張里	男	1,801	163	39	32	38	24	30	155	38	32	35	31	19
四張里	女	1,696	171	34	35	38	27	37	131	26	27	25	29	24
頭前里	計	2,080	182	34	39	34	34	41	167	42	37	32	28	28
頭前里	男	1,040	89	19	21	19	17	13	73	19	17	18	9	10
頭前里	女	1,040	93	15	18	15	17	28	94	23	20	14	19	18

彰化縣和美鎮各村里
現住人口數按性別及年齡分
中華民國104年5月底

區域別	性別	總計	合計 30~34歲	30歲	31歲	32歲	33歲	34歲	合計 35~39歲	35歲	36歲	37歲	38歲	39歲
還社里	計	1,026	92	18	15	20	21	18	89	22	20	12	16	19
還社里	男	528	47	11	7	13	8	8	49	14	12	5	4	14
還社里	女	498	45	7	8	7	13	10	40	8	8	7	12	5
面前里	計	2,601	255	48	60	42	58	47	244	47	61	45	48	43
面前里	男	1,301	130	25	30	18	34	23	126	32	31	17	27	19
面前里	女	1,300	125	23	30	24	24	24	118	15	30	28	21	24
鎮平里	計	3,400	330	59	56	76	69	70	350	69	73	71	73	64
鎮平里	男	1,785	190	35	37	45	40	33	189	36	40	45	43	25
鎮平里	女	1,615	140	24	19	31	29	37	161	33	33	26	30	39
大霞里	計	1,668	145	29	31	35	26	24	131	27	37	17	26	24
大霞里	男	871	84	19	19	19	15	12	69	13	17	11	14	14
大霞里	女	797	61	10	12	16	11	12	62	14	20	6	12	10
源埤里	計	2,184	195	36	43	37	34	45	179	30	55	25	44	25
源埤里	男	1,132	100	23	19	19	14	25	83	13	28	9	24	9
源埤里	女	1,052	95	13	24	18	20	20	96	17	27	16	20	16
南佃里	計	2,589	269	42	49	64	56	58	214	45	50	49	40	30
南佃里	男	1,347	154	19	31	33	40	31	111	22	29	23	22	15
南佃里	女	1,242	115	23	18	31	16	27	103	23	21	26	18	15
雅溝里	計	1,662	141	28	28	30	29	26	151	32	39	28	28	24
雅溝里	男	868	68	13	15	14	14	12	97	24	25	17	17	14
雅溝里	女	794	73	15	13	16	15	14	54	8	14	11	11	10
山犁里	計	6,509	580	102	100	129	128	121	577	122	129	114	112	100
山犁里	男	3,291	287	53	43	65	61	65	276	56	68	49	60	43
山犁里	女	3,218	293	49	57	64	67	56	301	66	61	65	52	57

彰化縣和美鎮各村里
現住人口數按性別及年齡分
中華民國104年5月底

區域別	性別	總計	合計 30~34歲	30歲	31歲	32歲	33歲	34歲	合計 35~39歲	35歲	36歲	37歲	38歲	39歲
嘉犁里	計	2,272	248	46	53	52	57	40	206	42	47	45	34	38
嘉犁里	男	1,213	137	27	25	30	35	20	112	24	23	24	24	17
嘉犁里	女	1,059	111	19	28	22	22	20	94	18	24	21	10	21
鐵山里	計	3,142	317	75	53	62	60	67	282	63	60	61	59	39
鐵山里	男	1,615	174	43	28	33	35	35	155	39	32	29	33	22
鐵山里	女	1,527	143	32	25	29	25	32	127	24	28	32	26	17
詔安里	計	2,238	229	46	33	53	41	56	220	52	38	50	44	36
詔安里	男	1,145	121	23	13	27	28	30	118	30	24	26	17	21
詔安里	女	1,093	108	23	20	26	13	26	102	22	14	24	27	15
柑井里	計	4,167	387	78	70	79	85	75	399	82	75	82	84	76
柑井里	男	2,138	196	44	28	41	39	44	217	46	43	52	40	36
柑井里	女	2,029	191	34	42	38	46	31	182	36	32	30	44	40
竹園里	計	1,117	121	28	25	16	29	23	83	26	11	14	19	13
竹園里	男	568	67	14	16	10	14	13	44	13	6	8	9	8
竹園里	女	549	54	14	9	6	15	10	39	13	5	6	10	5
新庄里	計	2,746	292	63	58	57	59	55	229	58	39	46	52	34
新庄里	男	1,434	174	43	31	31	38	31	123	34	17	31	23	18
新庄里	女	1,312	118	20	27	26	21	24	106	24	22	15	29	16
犁盛里	計	2,854	294	58	58	57	58	63	289	66	62	46	56	59
犁盛里	男	1,458	149	26	35	31	29	28	159	33	32	29	33	32
犁盛里	女	1,396	145	32	23	26	29	35	130	33	30	17	23	27
中寮里	計	1,340	136	27	28	19	33	29	119	30	23	19	33	14
中寮里	男	724	77	13	17	9	19	19	64	10	17	10	20	7
中寮里	女	616	59	14	11	10	14	10	55	20	6	9	13	7

彰化縣和美鎮各村里
現住人口數按性別及年齡分
中華民國104年5月底

區域別	性別	總計	合計 30~34歲	30歲	31歲	32歲	33歲	34歲	合計 35~39歲	35歲	36歲	37歲	38歲	39歲
中圍里	計	3,467	349	75	57	80	61	76	283	71	54	57	48	53
中圍里	男	1,821	195	42	35	44	36	38	148	38	30	36	23	21
中圍里	女	1,646	154	33	22	36	25	38	135	33	24	21	25	32
糖友里	計	5,015	465	75	105	80	106	99	459	114	72	95	87	91
糖友里	男	2,508	246	45	58	39	58	46	235	57	39	58	37	44
糖友里	女	2,507	219	30	47	41	48	53	224	57	33	37	50	47
塗厝里	計	2,094	182	35	40	39	28	40	151	34	26	29	31	31
塗厝里	男	1,102	103	14	24	23	18	24	77	20	16	11	15	15
塗厝里	女	992	79	21	16	16	10	16	74	14	10	18	16	16
地潭里	計	1,093	98	21	22	17	21	17	53	7	15	12	9	10
地潭里	男	575	48	10	13	7	9	9	23	3	8	2	5	5
地潭里	女	518	50	11	9	10	12	8	30	4	7	10	4	5
湖內里	計	1,428	132	22	24	24	30	32	122	23	28	21	26	24
湖內里	男	757	66	10	8	12	20	16	56	7	13	15	12	9
湖內里	女	671	66	12	16	12	10	16	66	16	15	6	14	15
嘉寶里	計	2,383	180	40	35	38	31	36	174	37	38	33	39	27
嘉寶里	男	1,238	105	27	21	22	14	21	86	13	20	17	20	16
嘉寶里	女	1,145	75	13	14	16	17	15	88	24	18	16	19	11
月眉里	計	3,816	367	75	63	82	68	79	349	76	78	63	70	62
月眉里	男	1,935	189	35	32	38	41	43	189	49	39	38	33	30
月眉里	女	1,881	178	40	31	44	27	36	160	27	39	25	37	32
好修里	計	1,993	198	37	40	38	42	41	166	32	40	37	37	20
好修里	男	1,052	110	24	20	19	22	25	89	17	20	21	19	12
好修里	女	941	88	13	20	19	20	16	77	15	20	16	18	8

彰化縣和美鎮各村里
現住人口數按性別及年齡分
中華民國104年5月底

區域別	性別	總計	合計 30~34歲	30歲	31歲	32歲	33歲	34歲	合計 35~39歲	35歲	36歲	37歲	38歲	39歲
仁愛里	計	3,305	304	69	59	52	58	66	273	58	60	62	43	50
仁愛里	男	1,610	157	37	27	26	32	35	124	27	29	30	17	21
仁愛里	女	1,695	147	32	32	26	26	31	149	31	31	32	26	29

彰化縣和美鎮各村里
現住人口數按性別及年齡分
中華民國104年5月底

區域別	性別	總計	合計 40~44歲	40歲	41歲	42歲	43歲	44歲	合計 45~49歲	45歲	46歲	47歲	48歲	49歲
和美鎮	計	90,927	6,394	1,366	1,245	1,266	1,204	1,313	6,430	1,282	1,265	1,276	1,257	1,350
和美鎮	男	46,471	3,327	696	678	639	632	682	3,287	650	664	640	652	681
和美鎮	女	44,456	3,067	670	567	627	572	631	3,143	632	601	636	605	669
竹營里	計	7,224	492	96	96	91	104	105	547	121	107	102	109	108
竹營里	男	3,633	241	42	54	47	56	42	258	56	47	43	60	52
竹營里	女	3,591	251	54	42	44	48	63	289	65	60	59	49	56
和東里	計	5,138	340	78	70	64	64	64	368	79	62	57	78	92
和東里	男	2,570	174	40	36	31	35	32	170	36	30	23	37	44
和東里	女	2,568	166	38	34	33	29	32	198	43	32	34	41	48
和南里	計	546	33	8	6	5	6	8	37	7	7	10	8	5
和南里	男	262	18	3	4	3	3	5	21	4	6	3	6	2
和南里	女	284	15	5	2	2	3	3	16	3	1	7	2	3
和北里	計	2,268	184	45	39	38	34	28	127	25	18	30	29	25
和北里	男	1,121	106	23	23	23	19	18	60	14	6	14	15	11
和北里	女	1,147	78	22	16	15	15	10	67	11	12	16	14	14
和西里	計	4,065	260	68	51	45	41	55	255	42	48	66	50	49
和西里	男	2,028	130	35	28	20	19	28	115	18	26	25	25	21
和西里	女	2,037	130	33	23	25	22	27	140	24	22	41	25	28
四張里	計	3,497	243	58	45	42	45	53	216	40	44	37	50	45
四張里	男	1,801	126	24	24	21	25	32	103	20	21	19	24	19
四張里	女	1,696	117	34	21	21	20	21	113	20	23	18	26	26
頭前里	計	2,080	145	23	28	30	37	27	175	24	38	32	30	51
頭前里	男	1,040	75	11	16	22	16	10	91	11	24	11	19	26
頭前里	女	1,040	70	12	12	8	21	17	84	13	14	21	11	25

彰化縣和美鎮各村里
現住人口數按性別及年齡分
中華民國104年5月底

區域別	性別	總計	合計 40~44歲	40歲	41歲	42歲	43歲	44歲	合計 45~49歲	45歲	46歲	47歲	48歲	49歲
還社里	計	1,026	65	14	15	11	9	16	76	17	18	9	13	19
還社里	男	528	38	8	10	7	5	8	37	7	7	4	6	13
還社里	女	498	27	6	5	4	4	8	39	10	11	5	7	6
面前里	計	2,601	179	41	28	36	36	38	176	30	34	28	43	41
面前里	男	1,301	89	22	15	19	17	16	90	12	20	19	15	24
面前里	女	1,300	90	19	13	17	19	22	86	18	14	9	28	17
鎮平里	計	3,400	257	60	56	48	40	53	243	48	51	60	37	47
鎮平里	男	1,785	141	31	36	22	27	25	130	26	26	32	19	27
鎮平里	女	1,615	116	29	20	26	13	28	113	22	25	28	18	20
大霞里	計	1,668	105	24	22	17	17	25	139	33	22	25	24	35
大霞里	男	871	56	13	15	8	7	13	72	12	14	14	14	18
大霞里	女	797	49	11	7	9	10	12	67	21	8	11	10	17
源埤里	計	2,184	132	20	22	34	27	29	194	30	32	38	40	54
源埤里	男	1,132	74	14	12	17	14	17	102	14	18	23	20	27
源埤里	女	1,052	58	6	10	17	13	12	92	16	14	15	20	27
南佃里	計	2,589	172	32	38	38	33	31	209	43	40	40	41	45
南佃里	男	1,347	93	17	21	19	21	15	120	25	23	25	23	24
南佃里	女	1,242	79	15	17	19	12	16	89	18	17	15	18	21
雅溝里	計	1,662	116	22	27	22	29	16	113	21	24	20	24	24
雅溝里	男	868	57	10	16	10	14	7	63	12	13	11	15	12
雅溝里	女	794	59	12	11	12	15	9	50	9	11	9	9	12
山犁里	計	6,509	497	107	99	97	100	94	443	100	88	81	88	86
山犁里	男	3,291	247	49	45	48	47	58	223	58	39	39	45	42
山犁里	女	3,218	250	58	54	49	53	36	220	42	49	42	43	44

彰化縣和美鎮各村里
現住人口數按性別及年齡分
中華民國104年5月底

區域別	性別	總計	合計 40~44歲	40歲	41歲	42歲	43歲	44歲	合計 45~49歲	45歲	46歲	47歲	48歲	49歲
嘉犁里	計	2,272	139	35	26	32	23	23	129	24	23	26	29	27
嘉犁里	男	1,213	74	17	17	16	11	13	70	12	15	14	16	13
嘉犁里	女	1,059	65	18	9	16	12	10	59	12	8	12	13	14
鐵山里	計	3,142	179	35	32	34	36	42	185	28	28	47	48	34
鐵山里	男	1,615	101	25	24	12	17	23	98	14	18	25	25	16
鐵山里	女	1,527	78	10	8	22	19	19	87	14	10	22	23	18
詔安里	計	2,238	177	40	46	25	22	44	208	35	55	44	38	36
詔安里	男	1,145	88	17	23	15	12	21	95	23	21	18	17	16
詔安里	女	1,093	89	23	23	10	10	23	113	12	34	26	21	20
柑井里	計	4,167	298	60	50	74	53	61	270	66	50	50	57	47
柑井里	男	2,138	158	28	27	35	32	36	141	35	24	24	31	27
柑井里	女	2,029	140	32	23	39	21	25	129	31	26	26	26	20
竹園里	計	1,117	67	12	14	17	13	11	71	19	12	22	8	10
竹園里	男	568	34	6	10	7	5	6	41	11	3	16	7	4
竹園里	女	549	33	6	4	10	8	5	30	8	9	6	1	6
新庄里	計	2,746	227	54	37	41	44	51	183	50	34	26	27	46
新庄里	男	1,434	120	32	20	21	21	26	99	29	22	13	7	28
新庄里	女	1,312	107	22	17	20	23	25	84	21	12	13	20	18
犁盛里	計	2,854	201	44	38	50	31	38	165	23	33	36	35	38
犁盛里	男	1,458	113	27	19	29	17	21	83	8	19	20	13	23
犁盛里	女	1,396	88	17	19	21	14	17	82	15	14	16	22	15
中寮里	計	1,340	95	25	18	16	17	19	97	19	19	27	11	21
中寮里	男	724	61	15	11	9	12	14	57	11	11	17	6	12
中寮里	女	616	34	10	7	7	5	5	40	8	8	10	5	9

彰化縣和美鎮各村里
現住人口數按性別及年齡分
中華民國104年5月底

區域別	性別	總計	合計 40~44歲	40歲	41歲	42歲	43歲	44歲	合計 45~49歲	45歲	46歲	47歲	48歲	49歲
中圍里	計	3,467	250	60	55	51	34	50	207	37	46	47	28	49
中圍里	男	1,821	139	37	34	24	20	24	114	22	20	27	16	29
中圍里	女	1,646	111	23	21	27	14	26	93	15	26	20	12	20
糖友里	計	5,015	459	70	95	87	106	101	440	101	102	86	71	80
糖友里	男	2,508	222	30	43	43	55	51	211	46	53	42	35	35
糖友里	女	2,507	237	40	52	44	51	50	229	55	49	44	36	45
塗厝里	計	2,094	141	37	26	22	24	32	137	30	24	25	34	24
塗厝里	男	1,102	74	19	13	13	12	17	74	17	18	13	18	8
塗厝里	女	992	67	18	13	9	12	15	63	13	6	12	16	16
地潭里	計	1,093	78	14	15	14	15	20	87	17	19	13	14	24
地潭里	男	575	44	4	9	11	10	10	49	9	9	11	6	14
地潭里	女	518	34	10	6	3	5	10	38	8	10	2	8	10
湖內里	計	1,428	95	19	16	20	21	19	119	20	27	27	27	18
湖內里	男	757	58	12	11	12	12	11	71	12	16	12	21	10
湖內里	女	671	37	7	5	8	9	8	48	8	11	15	6	8
嘉寶里	計	2,383	175	38	35	37	35	30	160	25	29	35	36	35
嘉寶里	男	1,238	92	19	15	18	21	19	89	14	17	21	20	17
嘉寶里	女	1,145	83	19	20	19	14	11	71	11	12	14	16	18
月眉里	計	3,816	260	60	41	58	44	57	233	37	49	37	56	54
月眉里	男	1,935	130	31	18	29	19	33	123	19	31	16	27	30
月眉里	女	1,881	130	29	23	29	25	24	110	18	18	21	29	24
好修里	計	1,993	111	23	21	24	17	26	130	27	18	27	30	28
好修里	男	1,052	57	12	12	13	9	11	80	17	12	15	21	15
好修里	女	941	54	11	9	11	8	15	50	10	6	12	9	13

彰化縣和美鎮各村里
現住人口數按性別及年齡分
中華民國104年5月底

區域別	性別	總計	合計 40~44歲	40歲	41歲	42歲	43歲	44歲	合計 45~49歲	45歲	46歲	47歲	48歲	49歲
仁愛里	計	3,305	222	44	38	46	47	47	291	64	64	66	44	53
仁愛里	男	1,610	97	23	17	15	22	20	137	26	35	31	23	22
仁愛里	女	1,695	125	21	21	31	25	27	154	38	29	35	21	31

彰化縣和美鎮各村里
現住人口數按性別及年齡分
中華民國104年5月底

區域別	性別	總計	合計 50~54歲	50歲	51歲	52歲	53歲	54歲	合計 55~59歲	55歲	56歲	57歲	58歲	59歲
和美鎮	計	90,927	6,871	1,412	1,363	1,362	1,369	1,365	6,370	1,352	1,338	1,216	1,224	1,240
和美鎮	男	46,471	3,450	697	667	700	714	672	3,220	677	674	617	629	623
和美鎮	女	44,456	3,421	715	696	662	655	693	3,150	675	664	599	595	617
竹營里	計	7,224	568	95	127	125	104	117	484	91	117	85	98	93
竹營里	男	3,633	267	38	59	61	49	60	239	53	49	43	45	49
竹營里	女	3,591	301	57	68	64	55	57	245	38	68	42	53	44
和東里	計	5,138	429	90	72	90	98	79	363	82	83	66	71	61
和東里	男	2,570	218	46	32	49	51	40	179	42	33	34	36	34
和東里	女	2,568	211	44	40	41	47	39	184	40	50	32	35	27
和南里	計	546	34	6	4	6	9	9	37	6	12	8	1	10
和南里	男	262	16	2	2	3	4	5	19	4	6	4	1	4
和南里	女	284	18	4	2	3	5	4	18	2	6	4	0	6
和北里	計	2,268	138	26	18	28	38	28	156	35	25	33	32	31
和北里	男	1,121	66	13	6	11	21	15	82	11	15	21	21	14
和北里	女	1,147	72	13	12	17	17	13	74	24	10	12	11	17
和西里	計	4,065	273	54	52	59	53	55	262	57	56	37	51	61
和西里	男	2,028	138	27	27	29	27	28	133	28	30	18	30	27
和西里	女	2,037	135	27	25	30	26	27	129	29	26	19	21	34
四張里	計	3,497	242	48	52	42	42	58	257	54	56	53	46	48
四張里	男	1,801	116	25	26	15	20	30	121	26	23	27	21	24
四張里	女	1,696	126	23	26	27	22	28	136	28	33	26	25	24
頭前里	計	2,080	164	38	28	31	36	31	114	22	32	26	18	16
頭前里	男	1,040	80	22	18	14	19	7	69	15	21	14	10	9
頭前里	女	1,040	84	16	10	17	17	24	45	7	11	12	8	7

彰化縣和美鎮各村里
現住人口數按性別及年齡分
中華民國104年5月底

區域別	性別	總計	合計 50~54歲	50歲	51歲	52歲	53歲	54歲	合計 55~59歲	55歲	56歲	57歲	58歲	59歲
還社里	計	1,026	80	13	11	20	19	17	77	12	18	15	10	22
還社里	男	528	45	4	6	10	14	11	36	5	10	8	2	11
還社里	女	498	35	9	5	10	5	6	41	7	8	7	8	11
面前里	計	2,601	190	48	33	34	39	36	176	43	29	42	32	30
面前里	男	1,301	90	26	13	17	19	15	90	20	12	19	20	19
面前里	女	1,300	100	22	20	17	20	21	86	23	17	23	12	11
鎮平里	計	3,400	260	53	50	56	49	52	236	49	56	29	44	58
鎮平里	男	1,785	130	25	24	30	25	26	118	18	33	14	24	29
鎮平里	女	1,615	130	28	26	26	24	26	118	31	23	15	20	29
大霞里	計	1,668	147	36	28	31	26	26	125	36	21	28	21	19
大霞里	男	871	75	19	12	20	12	12	65	19	9	15	13	9
大霞里	女	797	72	17	16	11	14	14	60	17	12	13	8	10
源埤里	計	2,184	164	32	37	38	24	33	142	40	24	27	23	28
源埤里	男	1,132	89	16	22	20	14	17	84	28	13	11	14	18
源埤里	女	1,052	75	16	15	18	10	16	58	12	11	16	9	10
南佃里	計	2,589	211	45	43	40	45	38	171	41	30	35	40	25
南佃里	男	1,347	106	15	24	27	17	23	87	19	13	17	20	18
南佃里	女	1,242	105	30	19	13	28	15	84	22	17	18	20	7
雅溝里	計	1,662	124	32	26	32	16	18	102	19	23	18	20	22
雅溝里	男	868	65	18	12	17	9	9	54	12	13	9	12	8
雅溝里	女	794	59	14	14	15	7	9	48	7	10	9	8	14
山犁里	計	6,509	482	101	93	79	97	112	393	64	96	62	91	80
山犁里	男	3,291	233	51	41	40	44	57	175	27	47	24	39	38
山犁里	女	3,218	249	50	52	39	53	55	218	37	49	38	52	42

彰化縣和美鎮各村里
現住人口數按性別及年齡分
中華民國104年5月底

區域別	性別	總計	合計 50~54歲	50歲	51歲	52歲	53歲	54歲	合計 55~59歲	55歲	56歲	57歲	58歲	59歲
嘉犁里	計	2,272	181	44	37	30	30	40	191	36	34	43	36	42
嘉犁里	男	1,213	88	21	19	16	15	17	98	21	17	24	15	21
嘉犁里	女	1,059	93	23	18	14	15	23	93	15	17	19	21	21
鐵山里	計	3,142	243	37	54	49	44	59	265	56	54	45	57	53
鐵山里	男	1,615	122	20	26	24	28	24	122	23	25	20	30	24
鐵山里	女	1,527	121	17	28	25	16	35	143	33	29	25	27	29
詔安里	計	2,238	177	44	37	34	33	29	179	39	31	35	40	34
詔安里	男	1,145	91	23	19	22	14	13	87	14	15	17	22	19
詔安里	女	1,093	86	21	18	12	19	16	92	25	16	18	18	15
柑井里	計	4,167	297	66	50	66	58	57	276	51	56	62	53	54
柑井里	男	2,138	155	35	21	34	29	36	140	28	29	33	25	25
柑井里	女	2,029	142	31	29	32	29	21	136	23	27	29	28	29
竹園里	計	1,117	81	14	17	15	19	16	86	20	16	24	9	17
竹園里	男	568	34	6	7	5	8	8	42	11	6	10	3	12
竹園里	女	549	47	8	10	10	11	8	44	9	10	14	6	5
新庄里	計	2,746	213	44	50	43	44	32	224	44	43	39	47	51
新庄里	男	1,434	118	20	35	29	23	11	122	21	22	27	25	27
新庄里	女	1,312	95	24	15	14	21	21	102	23	21	12	22	24
犁盛里	計	2,854	197	37	41	34	46	39	194	43	46	36	35	34
犁盛里	男	1,458	96	14	16	21	32	13	94	18	25	21	18	12
犁盛里	女	1,396	101	23	25	13	14	26	100	25	21	15	17	22
中寮里	計	1,340	83	18	18	13	11	23	93	22	18	21	12	20
中寮里	男	724	40	10	8	4	7	11	55	13	12	13	7	10
中寮里	女	616	43	8	10	9	4	12	38	9	6	8	5	10

彰化縣和美鎮各村里
現住人口數按性別及年齡分
中華民國104年5月底

區域別	性別	總計	合計 50~54歲	50歲	51歲	52歲	53歲	54歲	合計 55~59歲	55歲	56歲	57歲	58歲	59歲
中圍里	計	3,467	257	49	49	48	59	52	273	74	53	57	41	48
中圍里	男	1,821	123	24	23	24	29	23	150	43	27	32	19	29
中圍里	女	1,646	134	25	26	24	30	29	123	31	26	25	22	19
糖友里	計	5,015	407	89	76	84	73	85	340	69	72	65	65	69
糖友里	男	2,508	197	47	34	31	39	46	147	27	40	26	30	24
糖友里	女	2,507	210	42	42	53	34	39	193	42	32	39	35	45
塗厝里	計	2,094	152	29	27	32	32	32	153	36	33	32	26	26
塗厝里	男	1,102	81	15	17	18	15	16	85	22	18	13	15	17
塗厝里	女	992	71	14	10	14	17	16	68	14	15	19	11	9
地潭里	計	1,093	92	22	22	13	20	15	73	16	12	16	17	12
地潭里	男	575	50	12	11	8	11	8	47	11	5	9	13	9
地潭里	女	518	42	10	11	5	9	7	26	5	7	7	4	3
湖內里	計	1,428	109	24	22	20	29	14	97	26	23	15	21	12
湖內里	男	757	64	16	14	11	15	8	57	13	12	11	14	7
湖內里	女	671	45	8	8	9	14	6	40	13	11	4	7	5
嘉寶里	計	2,383	211	47	47	31	49	37	145	21	34	27	33	30
嘉寶里	男	1,238	117	25	24	21	30	17	84	15	21	14	18	16
嘉寶里	女	1,145	94	22	23	10	19	20	61	6	13	13	15	14
月眉里	計	3,816	238	45	42	44	56	51	305	66	62	59	61	57
月眉里	男	1,935	122	23	20	19	30	30	148	33	35	27	31	22
月眉里	女	1,881	116	22	22	25	26	21	157	33	27	32	30	35
好修里	計	1,993	166	34	38	30	37	27	148	27	30	32	27	32
好修里	男	1,052	94	19	18	20	24	13	79	11	14	21	13	20
好修里	女	941	72	15	20	10	13	14	69	16	16	11	14	12

彰化縣和美鎮各村里
現住人口數按性別及年齡分
中華民國104年5月底

區域別	性別	總計	合計 50~54歲	50歲	51歲	52歲	53歲	54歲	合計 55~59歲	55歲	56歲	57歲	58歲	59歲
仁愛里	計	3,305	261	52	62	65	34	48	233	55	43	44	46	45
仁愛里	男	1,610	124	20	31	30	20	23	112	26	24	21	23	18
仁愛里	女	1,695	137	32	31	35	14	25	121	29	19	23	23	27

彰化縣和美鎮各村里
現住人口數按性別及年齡分
中華民國104年5月底

區域別	性別	總計	合計 60~64歲	60歲	61歲	62歲	63歲	64歲	合計 65~69歲	65歲	66歲	67歲	68歲	69歲
和美鎮	計	90,927	5,216	1,139	1,054	1,080	1056	887	2,927	734	728	599	530	336
和美鎮	男	46,471	2,689	611	516	580	543	439	1,462	393	360	301	254	154
和美鎮	女	44,456	2,527	528	538	500	513	448	1,465	341	368	298	276	182
竹營里	計	7,224	352	85	74	75	61	57	173	56	36	37	30	14
竹營里	男	3,633	181	45	36	41	30	29	81	26	18	20	9	8
竹營里	女	3,591	171	40	38	34	31	28	92	30	18	17	21	6
和東里	計	5,138	279	61	66	57	55	40	197	57	45	31	47	17
和東里	男	2,570	127	31	26	30	23	17	100	25	26	14	29	6
和東里	女	2,568	152	30	40	27	32	23	97	32	19	17	18	11
和南里	計	546	28	5	9	4	2	8	14	2	1	6	3	2
和南里	男	262	16	3	6	2	1	4	6	2	1	0	2	1
和南里	女	284	12	2	3	2	1	4	8	0	0	6	1	1
和北里	計	2,268	139	22	28	30	26	33	88	21	17	22	16	12
和北里	男	1,121	68	7	16	14	17	14	42	12	7	11	7	5
和北里	女	1,147	71	15	12	16	9	19	46	9	10	11	9	7
和西里	計	4,065	241	42	44	45	64	46	158	33	34	41	27	23
和西里	男	2,028	110	23	14	21	32	20	76	22	16	21	8	9
和西里	女	2,037	131	19	30	24	32	26	82	11	18	20	19	14
四張里	計	3,497	221	49	48	40	47	37	109	29	31	17	16	16
四張里	男	1,801	114	24	30	18	29	13	60	20	17	10	7	6
四張里	女	1,696	107	25	18	22	18	24	49	9	14	7	9	10
頭前里	計	2,080	100	22	24	31	10	13	40	11	10	13	3	3
頭前里	男	1,040	49	11	11	13	6	8	20	7	3	6	2	2
頭前里	女	1,040	51	11	13	18	4	5	20	4	7	7	1	1

彰化縣和美鎮各村里
現住人口數按性別及年齡分
中華民國104年5月底

區域別	性別	總計	合計 60~64歲	60歲	61歲	62歲	63歲	64歲	合計 65~69歲	65歲	66歲	67歲	68歲	69歲
還社里	計	1,026	74	17	14	18	12	13	31	9	13	4	4	1
還社里	男	528	44	12	12	8	4	8	18	5	7	3	2	1
還社里	女	498	30	5	2	10	8	5	13	4	6	1	2	0
面前里	計	2,601	143	33	22	30	28	30	88	19	21	15	16	17
面前里	男	1,301	76	18	8	15	14	21	36	7	6	8	8	7
面前里	女	1,300	67	15	14	15	14	9	52	12	15	7	8	10
鎮平里	計	3,400	230	45	43	49	48	45	102	19	27	23	24	9
鎮平里	男	1,785	115	29	16	26	25	19	52	10	15	9	12	6
鎮平里	女	1,615	115	16	27	23	23	26	50	9	12	14	12	3
大霞里	計	1,668	86	22	18	14	15	17	48	11	16	13	3	5
大霞里	男	871	50	15	9	8	8	10	22	5	8	5	1	3
大霞里	女	797	36	7	9	6	7	7	26	6	8	8	2	2
源埤里	計	2,184	122	27	26	23	26	20	61	20	15	9	11	6
源埤里	男	1,132	64	12	13	11	15	13	32	10	10	3	6	3
源埤里	女	1,052	58	15	13	12	11	7	29	10	5	6	5	3
南佃里	計	2,589	137	29	28	34	26	20	71	15	21	10	17	8
南佃里	男	1,347	77	14	13	20	18	12	33	9	12	2	6	4
南佃里	女	1,242	60	15	15	14	8	8	38	6	9	8	11	4
雅溝里	計	1,662	105	17	27	23	20	18	58	15	17	9	8	9
雅溝里	男	868	59	8	17	14	12	8	30	8	7	5	4	6
雅溝里	女	794	46	9	10	9	8	10	28	7	10	4	4	3
山犁里	計	6,509	320	62	76	63	61	58	165	47	43	31	33	11
山犁里	男	3,291	154	29	34	36	27	28	82	24	24	12	18	4
山犁里	女	3,218	166	33	42	27	34	30	83	23	19	19	15	7

彰化縣和美鎮各村里
現住人口數按性別及年齡分
中華民國104年5月底

區域別	性別	總計	合計 60~64歲	60歲	61歲	62歲	63歲	64歲	合計 65~69歲	65歲	66歲	67歲	68歲	69歲
嘉犁里	計	2,272	152	44	22	29	38	19	71	25	18	8	12	8
嘉犁里	男	1,213	91	26	13	18	21	13	33	15	8	3	5	2
嘉犁里	女	1,059	61	18	9	11	17	6	38	10	10	5	7	6
鐵山里	計	3,142	229	55	43	46	48	37	127	29	36	29	25	8
鐵山里	男	1,615	118	27	20	31	21	19	68	16	18	20	11	3
鐵山里	女	1,527	111	28	23	15	27	18	59	13	18	9	14	5
詔安里	計	2,238	150	26	32	35	32	25	87	22	24	23	11	7
詔安里	男	1,145	79	17	17	20	14	11	41	15	9	8	5	4
詔安里	女	1,093	71	9	15	15	18	14	46	7	15	15	6	3
柑井里	計	4,167	219	45	58	37	44	35	155	33	36	28	26	32
柑井里	男	2,138	108	20	26	20	27	15	84	19	19	14	15	17
柑井里	女	2,029	111	25	32	17	17	20	71	14	17	14	11	15
竹園里	計	1,117	62	12	13	13	16	8	36	12	8	9	5	2
竹園里	男	568	38	7	8	8	11	4	18	5	5	5	3	0
竹園里	女	549	24	5	5	5	5	4	18	7	3	4	2	2
新庄里	計	2,746	196	38	38	33	44	43	118	32	28	29	18	11
新庄里	男	1,434	93	21	18	16	19	19	59	17	14	17	10	1
新庄里	女	1,312	103	17	20	17	25	24	59	15	14	12	8	10
犁盛里	計	2,854	201	48	41	46	38	28	118	22	33	24	26	13
犁盛里	男	1,458	104	33	18	25	13	15	61	13	17	13	13	5
犁盛里	女	1,396	97	15	23	21	25	13	57	9	16	11	13	8
中寮里	計	1,340	91	18	19	28	13	13	41	9	13	3	11	5
中寮里	男	724	49	10	9	15	9	6	24	8	5	3	6	2
中寮里	女	616	42	8	10	13	4	7	17	1	8	0	5	3

彰化縣和美鎮各村里
現住人口數按性別及年齡分
中華民國104年5月底

區域別	性別	總計	合計 60~64歲	60歲	61歲	62歲	63歲	64歲	合計 65~69歲	65歲	66歲	67歲	68歲	69歲
中圍里	計	3,467	212	47	35	41	52	37	128	39	29	27	22	11
中圍里	男	1,821	114	29	15	25	30	15	64	18	16	16	10	4
中圍里	女	1,646	98	18	20	16	22	22	64	21	13	11	12	7
糖友里	計	5,015	226	53	47	50	35	41	100	21	28	22	21	8
糖友里	男	2,508	107	23	21	25	18	20	51	11	14	10	11	5
糖友里	女	2,507	119	30	26	25	17	21	49	10	14	12	10	3
塗厝里	計	2,094	123	31	17	32	20	23	85	13	20	22	19	11
塗厝里	男	1,102	72	17	13	19	10	13	48	10	7	14	11	6
塗厝里	女	992	51	14	4	13	10	10	37	3	13	8	8	5
地潭里	計	1,093	45	10	12	3	13	7	34	4	9	9	8	4
地潭里	男	575	31	7	8	2	8	6	16	1	3	7	2	3
地潭里	女	518	14	3	4	1	5	1	18	3	6	2	6	1
湖內里	計	1,428	88	25	15	17	19	12	56	12	15	11	9	9
湖內里	男	757	49	13	8	10	11	7	27	6	8	6	4	3
湖內里	女	671	39	12	7	7	8	5	29	6	7	5	5	6
嘉寶里	計	2,383	121	26	19	35	25	16	80	20	14	23	13	10
嘉寶里	男	1,238	61	14	11	18	11	7	38	10	5	13	5	5
嘉寶里	女	1,145	60	12	8	17	14	9	42	10	9	10	8	5
月眉里	計	3,816	255	64	51	51	53	36	143	38	41	26	18	20
月眉里	男	1,935	132	34	27	24	28	19	66	16	18	11	9	12
月眉里	女	1,881	123	30	24	27	25	17	77	22	23	15	9	8
好修里	計	1,993	122	27	19	27	31	18	79	21	20	15	10	13
好修里	男	1,052	68	13	14	16	15	10	42	11	10	6	7	8
好修里	女	941	54	14	5	11	16	8	37	10	10	9	3	5

彰化縣和美鎮各村里
現住人口數按性別及年齡分
中華民國104年5月底

區域別	性別	總計	合計 60~64歲	60歲	61歲	62歲	63歲	64歲	合計 65~69歲	65歲	66歲	67歲	68歲	69歲
仁愛里	計	3,305	147	32	26	21	34	34	66	18	9	10	18	11
仁愛里	男	1,610	71	19	9	11	16	16	32	10	7	6	6	3
仁愛里	女	1,695	76	13	17	10	18	18	34	8	2	4	12	8

彰化縣和美鎮各村里
現住人口數按性別及年齡分
中華民國104年5月底

區域別	性別	總計	合計 70~74歲	70歲	71歲	72歲	73歲	74歲	合計 75~79歲	75歲	76歲	77歲	78歲	79歲
和美鎮	計	90,927	2,156	425	437	434	443	417	2,003	412	437	399	385	370
和美鎮	男	46,471	1,012	195	221	191	213	192	895	190	194	176	169	166
和美鎮	女	44,456	1,144	230	216	243	230	225	1,108	222	243	223	216	204
竹營里	計	7,224	143	25	37	21	37	23	113	22	29	21	22	19
竹營里	男	3,633	60	8	13	10	17	12	46	10	8	11	9	8
竹營里	女	3,591	83	17	24	11	20	11	67	12	21	10	13	11
和東里	計	5,138	100	27	20	20	14	19	111	19	28	26	14	24
和東里	男	2,570	49	16	13	7	6	7	44	8	10	11	5	10
和東里	女	2,568	51	11	7	13	8	12	67	11	18	15	9	14
和南里	計	546	25	6	2	4	6	7	24	4	4	6	7	3
和南里	男	262	12	2	0	3	3	4	8	1	2	2	2	1
和南里	女	284	13	4	2	1	3	3	16	3	2	4	5	2
和北里	計	2,268	53	11	14	10	7	11	36	7	5	9	12	3
和北里	男	1,121	21	3	7	5	2	4	13	1	2	4	5	1
和北里	女	1,147	32	8	7	5	5	7	23	6	3	5	7	2
和西里	計	4,065	133	23	28	28	30	24	125	32	31	25	20	17
和西里	男	2,028	64	11	14	11	17	11	59	16	14	12	9	8
和西里	女	2,037	69	12	14	17	13	13	66	16	17	13	11	9
四張里	計	3,497	70	14	17	13	18	8	51	12	12	15	7	5
四張里	男	1,801	40	10	7	7	12	4	23	6	2	7	6	2
四張里	女	1,696	30	4	10	6	6	4	28	6	10	8	1	3
頭前里	計	2,080	38	6	7	7	8	10	50	12	9	8	11	10
頭前里	男	1,040	19	4	5	1	3	6	17	4	0	4	4	5
頭前里	女	1,040	19	2	2	6	5	4	33	8	9	4	7	5

彰化縣和美鎮各村里
現住人口數按性別及年齡分
中華民國104年5月底

區域別	性別	總計	合計 70~74歲	70歲	71歲	72歲	73歲	74歲	合計 75~79歲	75歲	76歲	77歲	78歲	79歲
還社里	計	1,026	30	3	9	5	7	6	20	1	6	6	3	4
還社里	男	528	11	0	3	2	2	4	7	0	2	1	2	2
還社里	女	498	19	3	6	3	5	2	13	1	4	5	1	2
面前里	計	2,601	52	13	13	11	12	3	47	12	7	8	10	10
面前里	男	1,301	26	4	10	6	4	2	19	9	2	2	4	2
面前里	女	1,300	26	9	3	5	8	1	28	3	5	6	6	8
鎮平里	計	3,400	87	22	17	15	18	15	70	14	18	16	9	13
鎮平里	男	1,785	44	12	9	7	7	9	35	6	11	7	6	5
鎮平里	女	1,615	43	10	8	8	11	6	35	8	7	9	3	8
大霞里	計	1,668	51	9	11	14	12	5	43	4	9	11	8	11
大霞里	男	871	20	4	4	4	8	0	23	2	4	7	4	6
大霞里	女	797	31	5	7	10	4	5	20	2	5	4	4	5
源埤里	計	2,184	53	9	10	12	11	11	66	11	17	13	14	11
源埤里	男	1,132	26	6	6	7	4	3	33	3	9	7	8	6
源埤里	女	1,052	27	3	4	5	7	8	33	8	8	6	6	5
南佃里	計	2,589	61	13	11	13	14	10	51	7	9	16	7	12
南佃里	男	1,347	26	4	5	5	8	4	22	2	6	6	4	4
南佃里	女	1,242	35	9	6	8	6	6	29	5	3	10	3	8
雅溝里	計	1,662	51	13	8	10	9	11	51	11	16	12	6	6
雅溝里	男	868	26	8	4	3	6	5	23	4	9	6	3	1
雅溝里	女	794	25	5	4	7	3	6	28	7	7	6	3	5
山犁里	計	6,509	138	32	21	28	28	29	118	25	27	23	19	24
山犁里	男	3,291	60	17	7	14	9	13	53	14	8	12	8	11
山犁里	女	3,218	78	15	14	14	19	16	65	11	19	11	11	13

彰化縣和美鎮各村里
現住人口數按性別及年齡分
中華民國104年5月底

區域別	性別	總計	合計 70~74歲	70歲	71歲	72歲	73歲	74歲	合計 75~79歲	75歲	76歲	77歲	78歲	79歲
嘉犁里	計	2,272	37	10	2	10	6	9	46	8	7	8	13	10
嘉犁里	男	1,213	21	3	2	7	5	4	22	1	3	4	8	6
嘉犁里	女	1,059	16	7	0	3	1	5	24	7	4	4	5	4
鐵山里	計	3,142	72	15	19	10	12	16	80	23	13	14	16	14
鐵山里	男	1,615	34	6	12	5	4	7	38	11	7	8	5	7
鐵山里	女	1,527	38	9	7	5	8	9	42	12	6	6	11	7
詔安里	計	2,238	60	12	14	9	7	18	47	7	10	10	9	11
詔安里	男	1,145	23	5	7	3	3	5	25	6	5	4	4	6
詔安里	女	1,093	37	7	7	6	4	13	22	1	5	6	5	5
柑井里	計	4,167	99	13	18	28	12	28	96	25	21	16	20	14
柑井里	男	2,138	44	6	10	14	5	9	43	13	15	5	5	5
柑井里	女	2,029	55	7	8	14	7	19	53	12	6	11	15	9
竹園里	計	1,117	28	4	8	4	6	6	27	9	6	5	6	1
竹園里	男	568	12	1	4	2	2	3	10	3	2	2	3	0
竹園里	女	549	16	3	4	2	4	3	17	6	4	3	3	1
新庄里	計	2,746	91	15	19	21	23	13	62	11	15	11	12	13
新庄里	男	1,434	34	3	11	5	10	5	34	6	10	7	4	7
新庄里	女	1,312	57	12	8	16	13	8	28	5	5	4	8	6
犁盛里	計	2,854	94	24	23	14	14	19	52	10	8	12	11	11
犁盛里	男	1,458	58	13	18	8	10	9	26	7	4	5	6	4
犁盛里	女	1,396	36	11	5	6	4	10	26	3	4	7	5	7
中寮里	計	1,340	43	6	5	11	9	12	53	5	12	12	11	13
中寮里	男	724	22	3	3	4	5	7	25	2	7	4	3	9
中寮里	女	616	21	3	2	7	4	5	28	3	5	8	8	4

彰化縣和美鎮各村里
現住人口數按性別及年齡分
中華民國104年5月底

區域別	性別	總計	合計 70~74歲	70歲	71歲	72歲	73歲	74歲	合計 75~79歲	75歲	76歲	77歲	78歲	79歲
中圍里	計	3,467	90	19	15	15	19	22	72	24	12	13	13	10
中圍里	男	1,821	50	11	8	6	13	12	29	11	5	5	4	4
中圍里	女	1,646	40	8	7	9	6	10	43	13	7	8	9	6
糖友里	計	5,015	51	14	9	10	10	8	33	12	6	4	7	4
糖友里	男	2,508	22	3	5	5	5	4	12	3	1	2	5	1
糖友里	女	2,507	29	11	4	5	5	4	21	9	5	2	2	3
塗厝里	計	2,094	62	14	12	16	11	9	71	7	21	15	17	11
塗厝里	男	1,102	30	6	4	10	5	5	32	4	10	6	6	6
塗厝里	女	992	32	8	8	6	6	4	39	3	11	9	11	5
地潭里	計	1,093	35	3	11	9	5	7	44	8	9	9	11	7
地潭里	男	575	17	1	3	3	5	5	19	5	3	4	4	3
地潭里	女	518	18	2	8	6	0	2	25	3	6	5	7	4
湖內里	計	1,428	47	7	6	11	14	9	55	13	9	12	10	11
湖內里	男	757	22	4	3	6	4	5	27	5	3	5	9	5
湖內里	女	671	25	3	3	5	10	4	28	8	6	7	1	6
嘉寶里	計	2,383	59	9	8	14	19	9	85	18	16	14	20	17
嘉寶里	男	1,238	32	5	3	8	10	6	36	7	7	5	9	8
嘉寶里	女	1,145	27	4	5	6	9	3	49	11	9	9	11	9
月眉里	計	3,816	100	16	17	22	26	19	89	12	24	14	19	20
月眉里	男	1,935	44	7	8	8	12	9	37	5	13	4	6	9
月眉里	女	1,881	56	9	9	14	14	10	52	7	11	10	13	11
好修里	計	1,993	49	10	13	10	8	8	63	13	12	9	9	20
好修里	男	1,052	23	7	8	2	4	2	30	6	7	5	1	11
好修里	女	941	26	3	5	8	4	6	33	7	5	4	8	9

彰化縣和美鎮各村里
現住人口數按性別及年齡分
中華民國104年5月底

區域別	性別	總計	合計 70~74歲	70歲	71歲	72歲	73歲	74歲	合計 75~79歲	75歲	76歲	77歲	78歲	79歲
仁愛里	計	3,305	54	8	13	9	11	13	52	14	9	6	12	11
仁愛里	男	1,610	20	2	5	3	3	7	25	9	3	2	8	3
仁愛里	女	1,695	34	6	8	6	8	6	27	5	6	4	4	8

彰化縣和美鎮各村里
現住人口數按性別及年齡分
中華民國104年5月底

區域別	性別	總計	合計 80~84歲	80歲	81歲	82歲	83歲	84歲	合計 85~89歲	85歲	86歲	87歲	88歲	89歲
和美鎮	計	90,927	1,430	326	319	285	256	244	743	214	153	155	129	92
和美鎮	男	46,471	589	136	131	118	113	91	280	91	57	63	42	27
和美鎮	女	44,456	841	190	188	167	143	153	463	123	96	92	87	65
竹營里	計	7,224	92	28	23	18	13	10	41	13	9	6	7	6
竹營里	男	3,633	40	13	8	7	8	4	13	4	2	4	0	3
竹營里	女	3,591	52	15	15	11	5	6	28	9	7	2	7	3
和東里	計	5,138	79	19	17	17	15	11	57	14	9	15	10	9
和東里	男	2,570	34	8	10	7	4	5	19	7	2	7	1	2
和東里	女	2,568	45	11	7	10	11	6	38	7	7	8	9	7
和南里	計	546	22	7	3	4	3	5	10	3	2	4	1	0
和南里	男	262	9	3	0	1	1	4	5	2	0	2	1	0
和南里	女	284	13	4	3	3	2	1	5	1	2	2	0	0
和北里	計	2,268	26	4	3	10	7	2	12	3	4	3	2	0
和北里	男	1,121	8	1	0	3	3	1	3	1	1	0	1	0
和北里	女	1,147	18	3	3	7	4	1	9	2	3	3	1	0
和西里	計	4,065	57	17	14	7	10	9	33	11	6	4	6	6
和西里	男	2,028	21	9	3	0	4	5	15	3	4	2	3	3
和西里	女	2,037	36	8	11	7	6	4	18	8	2	2	3	3
四張里	計	3,497	42	10	8	11	5	8	17	6	5	3	1	2
四張里	男	1,801	21	5	3	7	3	3	4	2	1	1	0	0
四張里	女	1,696	21	5	5	4	2	5	13	4	4	2	1	2
頭前里	計	2,080	35	12	3	11	3	6	22	8	6	3	3	2
頭前里	男	1,040	13	6	2	2	1	2	11	4	3	2	1	1
頭前里	女	1,040	22	6	1	9	2	4	11	4	3	1	2	1

彰化縣和美鎮各村里
現住人口數按性別及年齡分
中華民國104年5月底

區域別	性別	總計	合計 80~84歲	80歲	81歲	82歲	83歲	84歲	合計 85~89歲	85歲	86歲	87歲	88歲	89歲
還社里	計	1,026	22	6	2	4	6	4	16	2	3	4	6	1
還社里	男	528	11	1	1	2	4	3	4	0	1	1	2	0
還社里	女	498	11	5	1	2	2	1	12	2	2	3	4	1
面前里	計	2,601	33	8	8	7	3	7	17	5	3	4	2	3
面前里	男	1,301	10	4	4	1	0	1	4	3	0	1	0	0
面前里	女	1,300	23	4	4	6	3	6	13	2	3	3	2	3
鎮平里	計	3,400	62	11	17	6	18	10	29	7	8	6	6	2
鎮平里	男	1,785	27	5	8	2	10	2	14	5	5	2	0	2
鎮平里	女	1,615	35	6	9	4	8	8	15	2	3	4	6	0
大霞里	計	1,668	33	4	5	11	7	6	12	4	2	2	2	2
大霞里	男	871	16	1	4	5	4	2	5	2	2	1	0	0
大霞里	女	797	17	3	1	6	3	4	7	2	0	1	2	2
源埤里	計	2,184	47	8	12	14	5	8	21	3	4	7	3	4
源埤里	男	1,132	19	6	2	8	2	1	6	1	0	2	2	1
源埤里	女	1,052	28	2	10	6	3	7	15	2	4	5	1	3
南佃里	計	2,589	49	10	8	9	15	7	17	5	2	2	5	3
南佃里	男	1,347	21	4	3	3	8	3	10	4	0	2	3	1
南佃里	女	1,242	28	6	5	6	7	4	7	1	2	0	2	2
雅溝里	計	1,662	29	8	8	3	6	4	15	3	3	3	5	1
雅溝里	男	868	12	4	2	3	2	1	8	2	2	1	3	0
雅溝里	女	794	17	4	6	0	4	3	7	1	1	2	2	1
山犁里	計	6,509	50	9	15	11	9	6	18	7	2	4	3	2
山犁里	男	3,291	18	3	4	2	7	2	8	4	1	0	2	1
山犁里	女	3,218	32	6	11	9	2	4	10	3	1	4	1	1

彰化縣和美鎮各村里
現住人口數按性別及年齡分
中華民國104年5月底

區域別	性別	總計	合計 80~84歲	80歲	81歲	82歲	83歲	84歲	合計 85~89歲	85歲	86歲	87歲	88歲	89歲
嘉犁里	計	2,272	44	11	3	10	14	6	22	6	3	4	4	5
嘉犁里	男	1,213	20	2	1	7	6	4	9	3	1	0	4	1
嘉犁里	女	1,059	24	9	2	3	8	2	13	3	2	4	0	4
鐵山里	計	3,142	46	11	15	6	8	6	47	16	10	10	7	4
鐵山里	男	1,615	20	6	4	4	3	3	13	4	3	4	1	1
鐵山里	女	1,527	26	5	11	2	5	3	34	12	7	6	6	3
詔安里	計	2,238	30	4	7	9	5	5	13	4	2	2	2	3
詔安里	男	1,145	12	2	2	3	3	2	6	2	1	1	2	0
詔安里	女	1,093	18	2	5	6	2	3	7	2	1	1	0	3
柑井里	計	4,167	65	16	23	9	5	12	28	12	5	3	7	1
柑井里	男	2,138	25	5	12	2	3	3	7	4	0	1	2	0
柑井里	女	2,029	40	11	11	7	2	9	21	8	5	2	5	1
竹園里	計	1,117	21	4	4	5	3	5	5	2	0	1	2	0
竹園里	男	568	9	0	1	2	3	3	1	1	0	0	0	0
竹園里	女	549	12	4	3	3	0	2	4	1	0	1	2	0
新庄里	計	2,746	45	12	11	10	4	8	26	8	7	4	3	4
新庄里	男	1,434	19	3	4	6	2	4	10	3	3	2	0	2
新庄里	女	1,312	26	9	7	4	2	4	16	5	4	2	3	2
犁盛里	計	2,854	55	12	10	13	8	12	25	5	7	4	3	6
犁盛里	男	1,458	21	6	3	4	2	6	5	0	1	0	2	2
犁盛里	女	1,396	34	6	7	9	6	6	20	5	6	4	1	4
中寮里	計	1,340	39	5	13	3	8	10	20	3	6	6	3	2
中寮里	男	724	16	0	10	2	3	1	9	0	4	2	3	0
中寮里	女	616	23	5	3	1	5	9	11	3	2	4	0	2

彰化縣和美鎮各村里
現住人口數按性別及年齡分
中華民國104年5月底

區域別	性別	總計	合計 80~84歲	80歲	81歲	82歲	83歲	84歲	合計 85~89歲	85歲	86歲	87歲	88歲	89歲
中圍里	計	3,467	50	14	8	7	10	11	45	17	7	9	9	3
中圍里	男	1,821	20	5	4	4	3	4	17	7	3	5	1	1
中圍里	女	1,646	30	9	4	3	7	7	28	10	4	4	8	2
糖友里	計	5,015	27	9	7	3	3	5	14	7	3	1	1	2
糖友里	男	2,508	11	5	3	1	1	1	8	5	2	0	0	1
糖友里	女	2,507	16	4	4	2	2	4	6	2	1	1	1	1
塗厝里	計	2,094	51	11	9	14	10	7	30	7	7	6	6	4
塗厝里	男	1,102	20	5	6	3	5	1	16	4	4	4	3	1
塗厝里	女	992	31	6	3	11	5	6	14	3	3	2	3	3
地潭里	計	1,093	31	3	6	6	6	10	18	3	6	4	2	3
地潭里	男	575	11	1	4	2	1	3	5	0	3	2	0	0
地潭里	女	518	20	2	2	4	5	7	13	3	3	2	2	3
湖內里	計	1,428	42	7	9	13	7	6	19	2	3	8	4	2
湖內里	男	757	19	4	4	6	3	2	8	1	1	5	1	0
湖內里	女	671	23	3	5	7	4	4	11	1	2	3	3	2
嘉寶里	計	2,383	59	12	15	15	6	11	32	11	7	5	3	6
嘉寶里	男	1,238	24	6	3	11	3	1	12	2	2	3	1	4
嘉寶里	女	1,145	35	6	12	4	3	10	20	9	5	2	2	2
月眉里	計	3,816	63	15	10	8	17	13	30	9	8	9	1	3
月眉里	男	1,935	29	5	6	4	5	9	14	5	4	4	1	0
月眉里	女	1,881	34	10	4	4	12	4	16	4	4	5	0	3
好修里	計	1,993	47	10	12	5	10	10	18	6	2	7	3	0
好修里	男	1,052	20	5	5	2	3	5	5	4	0	1	0	0
好修里	女	941	27	5	7	3	7	5	13	2	2	6	3	0

彰化縣和美鎮各村里
 現住人口數按性別及年齡分
 中華民國104年5月底

區域別	性別	總計	合計 80~84歲	80歲	81歲	82歲	83歲	84歲	合計 85~89歲	85歲	86歲	87歲	88歲	89歲
仁愛里	計	3,305	37	9	11	6	7	4	14	2	2	2	7	1
仁愛里	男	1,610	13	3	5	2	3	0	6	2	1	1	2	0
仁愛里	女	1,695	24	6	6	4	4	4	8	0	1	1	5	1

彰化縣和美鎮各村里
現住人口數按性別及年齡分
中華民國104年5月底

區域別	性別	總計	合計 90~94歲	90歲	91歲	92歲	93歲	94歲	合計 95~99歲	95歲	96歲	97歲	98歲	99歲
和美鎮	計	90,927	204	61	53	39	29	22	37	9	15	8	4	1
和美鎮	男	46,471	75	23	21	15	10	6	8	2	3	3	0	0
和美鎮	女	44,456	129	38	32	24	19	16	29	7	12	5	4	1
竹營里	計	7,224	19	6	5	3	3	2	1	0	1	0	0	0
竹營里	男	3,633	8	1	2	3	1	1	0	0	0	0	0	0
竹營里	女	3,591	11	5	3	0	2	1	1	0	1	0	0	0
和東里	計	5,138	13	3	2	3	2	3	3	0	2	1	0	0
和東里	男	2,570	3	0	1	1	0	1	0	0	0	0	0	0
和東里	女	2,568	10	3	1	2	2	2	3	0	2	1	0	0
和南里	計	546	3	1	0	1	1	0	1	0	0	1	0	0
和南里	男	262	1	1	0	0	0	0	1	0	0	1	0	0
和南里	女	284	2	0	0	1	1	0	0	0	0	0	0	0
和北里	計	2,268	7	2	2	1	2	0	1	1	0	0	0	0
和北里	男	1,121	3	2	0	1	0	0	0	0	0	0	0	0
和北里	女	1,147	4	0	2	0	2	0	1	1	0	0	0	0
和西里	計	4,065	7	2	2	1	1	1	0	0	0	0	0	0
和西里	男	2,028	3	2	0	0	1	0	0	0	0	0	0	0
和西里	女	2,037	4	0	2	1	0	1	0	0	0	0	0	0
四張里	計	3,497	2	0	1	1	0	0	1	0	0	0	1	0
四張里	男	1,801	0	0	0	0	0	0	0	0	0	0	0	0
四張里	女	1,696	2	0	1	1	0	0	1	0	0	0	1	0
頭前里	計	2,080	2	0	1	0	0	1	1	0	0	0	0	1
頭前里	男	1,040	0	0	0	0	0	0	0	0	0	0	0	0
頭前里	女	1,040	2	0	1	0	0	1	1	0	0	0	0	1

彰化縣和美鎮各村里
現住人口數按性別及年齡分
中華民國104年5月底

區域別	性別	總計	合計 90~94歲	90歲	91歲	92歲	93歲	94歲	合計 95~99歲	95歲	96歲	97歲	98歲	99歲
還社里	計	1,026	3	2	0	1	0	0	0	0	0	0	0	0
還社里	男	528	2	1	0	1	0	0	0	0	0	0	0	0
還社里	女	498	1	1	0	0	0	0	0	0	0	0	0	0
面前里	計	2,601	6	3	2	1	0	0	2	1	0	0	1	0
面前里	男	1,301	3	2	1	0	0	0	0	0	0	0	0	0
面前里	女	1,300	3	1	1	1	0	0	2	1	0	0	1	0
鎮平里	計	3,400	8	5	2	1	0	0	1	0	0	0	1	0
鎮平里	男	1,785	4	3	0	1	0	0	0	0	0	0	0	0
鎮平里	女	1,615	4	2	2	0	0	0	1	0	0	0	1	0
大霞里	計	1,668	5	0	2	1	0	2	1	0	1	0	0	0
大霞里	男	871	1	0	0	1	0	0	1	0	1	0	0	0
大霞里	女	797	4	0	2	0	0	2	0	0	0	0	0	0
源埤里	計	2,184	7	1	0	4	1	1	2	2	0	0	0	0
源埤里	男	1,132	2	0	0	1	0	1	0	0	0	0	0	0
源埤里	女	1,052	5	1	0	3	1	0	2	2	0	0	0	0
南佃里	計	2,589	1	0	0	1	0	0	1	0	1	0	0	0
南佃里	男	1,347	0	0	0	0	0	0	0	0	0	0	0	0
南佃里	女	1,242	1	0	0	1	0	0	1	0	1	0	0	0
雅溝里	計	1,662	4	2	1	1	0	0	0	0	0	0	0	0
雅溝里	男	868	2	2	0	0	0	0	0	0	0	0	0	0
雅溝里	女	794	2	0	1	1	0	0	0	0	0	0	0	0
山犁里	計	6,509	4	3	0	1	0	0	1	0	1	0	0	0
山犁里	男	3,291	0	0	0	0	0	0	0	0	0	0	0	0
山犁里	女	3,218	4	3	0	1	0	0	1	0	1	0	0	0

彰化縣和美鎮各村里
現住人口數按性別及年齡分
中華民國104年5月底

區域別	性別	總計	合計 90~94歲	90歲	91歲	92歲	93歲	94歲	合計 95~99歲	95歲	96歲	97歲	98歲	99歲
嘉犁里	計	2,272	6	0	2	2	0	2	0	0	0	0	0	0
嘉犁里	男	1,213	3	0	1	1	0	1	0	0	0	0	0	0
嘉犁里	女	1,059	3	0	1	1	0	1	0	0	0	0	0	0
鐵山里	計	3,142	7	1	2	2	1	1	0	0	0	0	0	0
鐵山里	男	1,615	3	1	0	2	0	0	0	0	0	0	0	0
鐵山里	女	1,527	4	0	2	0	1	1	0	0	0	0	0	0
詔安里	計	2,238	5	1	4	0	0	0	0	0	0	0	0	0
詔安里	男	1,145	2	0	2	0	0	0	0	0	0	0	0	0
詔安里	女	1,093	3	1	2	0	0	0	0	0	0	0	0	0
柑井里	計	4,167	6	3	1	1	0	1	3	0	3	0	0	0
柑井里	男	2,138	1	0	1	0	0	0	1	0	1	0	0	0
柑井里	女	2,029	5	3	0	1	0	1	2	0	2	0	0	0
竹園里	計	1,117	4	1	1	1	1	0	0	0	0	0	0	0
竹園里	男	568	3	1	0	1	1	0	0	0	0	0	0	0
竹園里	女	549	1	0	1	0	0	0	0	0	0	0	0	0
新庄里	計	2,746	6	1	2	2	1	0	2	1	1	0	0	0
新庄里	男	1,434	3	0	2	0	1	0	1	0	1	0	0	0
新庄里	女	1,312	3	1	0	2	0	0	1	1	0	0	0	0
犁盛里	計	2,854	8	4	2	0	2	0	3	0	1	2	0	0
犁盛里	男	1,458	2	2	0	0	0	0	0	0	0	0	0	0
犁盛里	女	1,396	6	2	2	0	2	0	3	0	1	2	0	0
中寮里	計	1,340	5	2	0	2	0	1	0	0	0	0	0	0
中寮里	男	724	1	1	0	0	0	0	0	0	0	0	0	0
中寮里	女	616	4	1	0	2	0	1	0	0	0	0	0	0

彰化縣和美鎮各村里
現住人口數按性別及年齡分
中華民國104年5月底

區域別	性別	總計	合計 90~94歲	90歲	91歲	92歲	93歲	94歲	合計 95~99歲	95歲	96歲	97歲	98歲	99歲
中圍里	計	3,467	14	3	5	3	3	0	1	0	1	0	0	0
中圍里	男	1,821	6	0	4	0	2	0	0	0	0	0	0	0
中圍里	女	1,646	8	3	1	3	1	0	1	0	1	0	0	0
糖友里	計	5,015	4	1	2	0	1	0	0	0	0	0	0	0
糖友里	男	2,508	2	1	0	0	1	0	0	0	0	0	0	0
糖友里	女	2,507	2	0	2	0	0	0	0	0	0	0	0	0
塗厝里	計	2,094	9	2	3	1	0	3	0	0	0	0	0	0
塗厝里	男	1,102	3	1	1	0	0	1	0	0	0	0	0	0
塗厝里	女	992	6	1	2	1	0	2	0	0	0	0	0	0
地潭里	計	1,093	3	0	0	0	0	3	0	0	0	0	0	0
地潭里	男	575	1	0	0	0	0	1	0	0	0	0	0	0
地潭里	女	518	2	0	0	0	0	2	0	0	0	0	0	0
湖內里	計	1,428	5	3	0	1	1	0	3	1	0	2	0	0
湖內里	男	757	1	1	0	0	0	0	2	1	0	1	0	0
湖內里	女	671	4	2	0	1	1	0	1	0	0	1	0	0
嘉寶里	計	2,383	5	2	2	0	1	0	3	2	1	0	0	0
嘉寶里	男	1,238	2	0	1	0	1	0	1	1	0	0	0	0
嘉寶里	女	1,145	3	2	1	0	0	0	2	1	1	0	0	0
月眉里	計	3,816	12	5	3	1	3	0	3	1	1	1	0	0
月眉里	男	1,935	2	0	1	1	0	0	1	0	0	1	0	0
月眉里	女	1,881	10	5	2	0	3	0	2	1	1	0	0	0
好修里	計	1,993	12	2	3	1	5	1	1	0	1	0	0	0
好修里	男	1,052	7	1	3	1	2	0	0	0	0	0	0	0
好修里	女	941	5	1	0	0	3	1	1	0	1	0	0	0

彰化縣和美鎮各村里
現住人口數按性別及年齡分
中華民國104年5月底

區域別	性別	總計	合計 90~94歲	90歲	91歲	92歲	93歲	94歲	合計 95~99歲	95歲	96歲	97歲	98歲	99歲
仁愛里	計	3,305	2	0	1	1	0	0	2	0	0	1	1	0
仁愛里	男	1,610	1	0	1	0	0	0	0	0	0	0	0	0
仁愛里	女	1,695	1	0	0	1	0	0	2	0	0	1	1	0

彰化縣和美鎮各村里
現住人口數按性別及年齡分
中華民國104年5月底

區域別	性別	總計	100歲以上
和美鎮	計	90,927	2
和美鎮	男	46,471	1
和美鎮	女	44,456	1
竹營里	計	7,224	0
竹營里	男	3,633	0
竹營里	女	3,591	0
和東里	計	5,138	0
和東里	男	2,570	0
和東里	女	2,568	0
和南里	計	546	0
和南里	男	262	0
和南里	女	284	0
和北里	計	2,268	0
和北里	男	1,121	0
和北里	女	1,147	0
和西里	計	4,065	0
和西里	男	2,028	0
和西里	女	2,037	0
四張里	計	3,497	0
四張里	男	1,801	0
四張里	女	1,696	0
頭前里	計	2,080	0
頭前里	男	1,040	0
頭前里	女	1,040	0

彰化縣和美鎮各村里
現住人口數按性別及年齡分
中華民國104年5月底

區域別	性別	總計	100歲以 上
還社里	計	1,026	0
還社里	男	528	0
還社里	女	498	0
面前里	計	2,601	0
面前里	男	1,301	0
面前里	女	1,300	0
鎮平里	計	3,400	0
鎮平里	男	1,785	0
鎮平里	女	1,615	0
大霞里	計	1,668	0
大霞里	男	871	0
大霞里	女	797	0
源埤里	計	2,184	0
源埤里	男	1,132	0
源埤里	女	1,052	0
南佃里	計	2,589	0
南佃里	男	1,347	0
南佃里	女	1,242	0
雅溝里	計	1,662	0
雅溝里	男	868	0
雅溝里	女	794	0
山犁里	計	6,509	0
山犁里	男	3,291	0
山犁里	女	3,218	0

彰化縣和美鎮各村里
現住人口數按性別及年齡分
中華民國104年5月底

區域別	性別	總計	100歲以 上
嘉犁里	計	2,272	0
嘉犁里	男	1,213	0
嘉犁里	女	1,059	0
鐵山里	計	3,142	0
鐵山里	男	1,615	0
鐵山里	女	1,527	0
詔安里	計	2,238	0
詔安里	男	1,145	0
詔安里	女	1,093	0
柑井里	計	4,167	0
柑井里	男	2,138	0
柑井里	女	2,029	0
竹園里	計	1,117	0
竹園里	男	568	0
竹園里	女	549	0
新庄里	計	2,746	0
新庄里	男	1,434	0
新庄里	女	1,312	0
犁盛里	計	2,854	0
犁盛里	男	1,458	0
犁盛里	女	1,396	0
中寮里	計	1,340	0
中寮里	男	724	0
中寮里	女	616	0

彰化縣和美鎮各村里
現住人口數按性別及年齡分
中華民國104年5月底

區域別	性別	總計	100歲以 上
中圍里	計	3,467	1
中圍里	男	1,821	1
中圍里	女	1,646	0
糖友里	計	5,015	0
糖友里	男	2,508	0
糖友里	女	2,507	0
塗厝里	計	2,094	0
塗厝里	男	1,102	0
塗厝里	女	992	0
地潭里	計	1,093	0
地潭里	男	575	0
地潭里	女	518	0
湖內里	計	1,428	0
湖內里	男	757	0
湖內里	女	671	0
嘉寶里	計	2,383	0
嘉寶里	男	1,238	0
嘉寶里	女	1,145	0
月眉里	計	3,816	0
月眉里	男	1,935	0
月眉里	女	1,881	0
好修里	計	1,993	1
好修里	男	1,052	0
好修里	女	941	1

彰化縣和美鎮各村里
現住人口數按性別及年齡分
中華民國104年5月底

區域別	性別	總計	100歲以 上
仁愛里	計	3,305	0
仁愛里	男	1,610	0
仁愛里	女	1,695	0