

彰化縣和美鎮104年1月現住人口按年齡區分

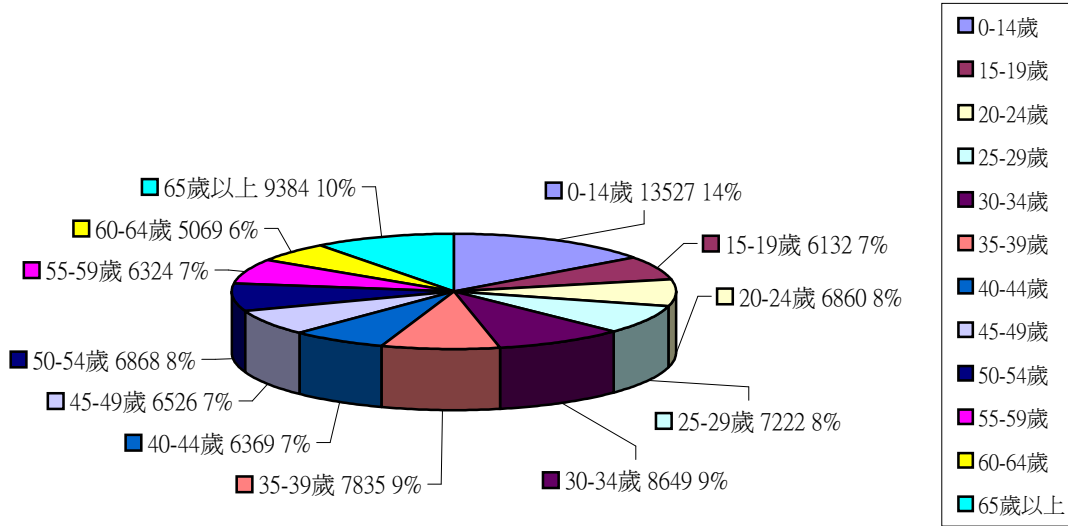
性別、年齡	合計	0歲	1歲	2歲	3歲	4歲	合計	5歲	6歲	7歲	8歲	9歲
計	4413	940	861	1050	848	714	4171	840	819	873	827	812
男	2312	502	458	522	436	394	2267	456	421	490	461	439
女	2101	438	403	528	412	320	1904	384	398	383	366	373
性別、年齡	合計	10歲	11歲	12歲	13歲	14歲	合計	15歲	16歲	17歲	18歲	19歲
計	4943	941	884	976	966	1176	6132	1100	1111	1292	1327	1302
男	2569	496	454	534	478	607	3124	556	565	663	663	677
女	2374	445	430	442	488	569	3008	544	546	629	664	625
性別、年齡	合計	20歲	21歲	22歲	23歲	24歲	合計	25歲	26歲	27歲	28歲	29歲
計	6860	1348	1314	1436	1306	1456	7222	1371	1470	1368	1435	1578
男	3572	714	671	733	675	779	3840	752	778	746	761	803
女	3288	634	643	703	631	677	3382	619	692	622	674	775
性別、年齡	合計	30歲	31歲	32歲	33歲	34歲	合計	35歲	36歲	37歲	38歲	39歲
計	8649	1715	1679	1721	1743	1791	7835	1745	1624	1575	1527	1364
男	4508	921	865	915	914	893	4045	925	861	827	754	678
女	4141	794	814	806	829	898	3790	820	763	748	773	686
性別、年齡	合計	40歲	41歲	42歲	43歲	44歲	合計	45歲	46歲	47歲	48歲	49歲
計	6369	1334	1247	1250	1265	1273	6526	1311	1287	1237	1267	1424
男	3324	701	654	649	670	650	3324	672	664	637	644	707
女	3045	633	593	601	595	623	3202	639	623	600	623	717
性別、年齡	合計	50歲	51歲	52歲	53歲	54歲	合計	55歲	56歲	57歲	58歲	59歲
計	6868	1390	1350	1417	1305	1406	6324	1331	1336	1138	1272	1247
男	3455	680	670	746	659	700	3230	680	685	567	657	641
女	3413	710	680	671	646	706	3094	651	651	571	615	606
性別、年齡	合計	60歲	61歲	62歲	63歲	64歲	合計	65歲	66歲	67歲	68歲	69歲
計	5069	1074	1065	1035	1062	833	2824	757	645	589	463	370
男	2605	550	539	548	547	421	1391	396	327	286	221	161
女	2464	524	526	487	515	412	1433	361	318	303	242	209
性別、年齡	合計	70歲	71歲	72歲	73歲	74歲	合計	75歲	76歲	77歲	78歲	79歲
計	2171	409	448	456	442	416	2001	414	418	413	406	350
男	1030	210	213	204	217	186	893	186	189	189	176	153
女	1141	199	235	252	225	230	1108	228	229	224	230	197
性別、年齡	合計	80歲	81歲	82歲	83歲	84歲	合計	85歲	86歲	87歲	88歲	89歲
計	1419	327	302	286	266	238	723	192	163	158	123	87
男	588	143	121	126	107	91	272	75	64	61	43	29
女	831	184	181	160	159	147	451	117	99	97	80	58
性別、年齡	合計	90歲	91歲	92歲	93歲	94歲	合計	95歲	96歲	97歲	98歲	99歲
計	200	60	51	39	28	22	43	17	12	9	3	2
男	74	23	20	16	9	6	11	6	2	2	0	1
女	126	37	31	23	19	16	32	11	10	7	3	1
性別、年齡	100歲以上	4	5	4	總計		男	女				
計	3				90765	46436	44329					
男	2											
女	1											

104年1月各鄉鎮市人口結構統計表-連結縣府主計處

彰化縣和美鎮104年1月現住人口年齡統計

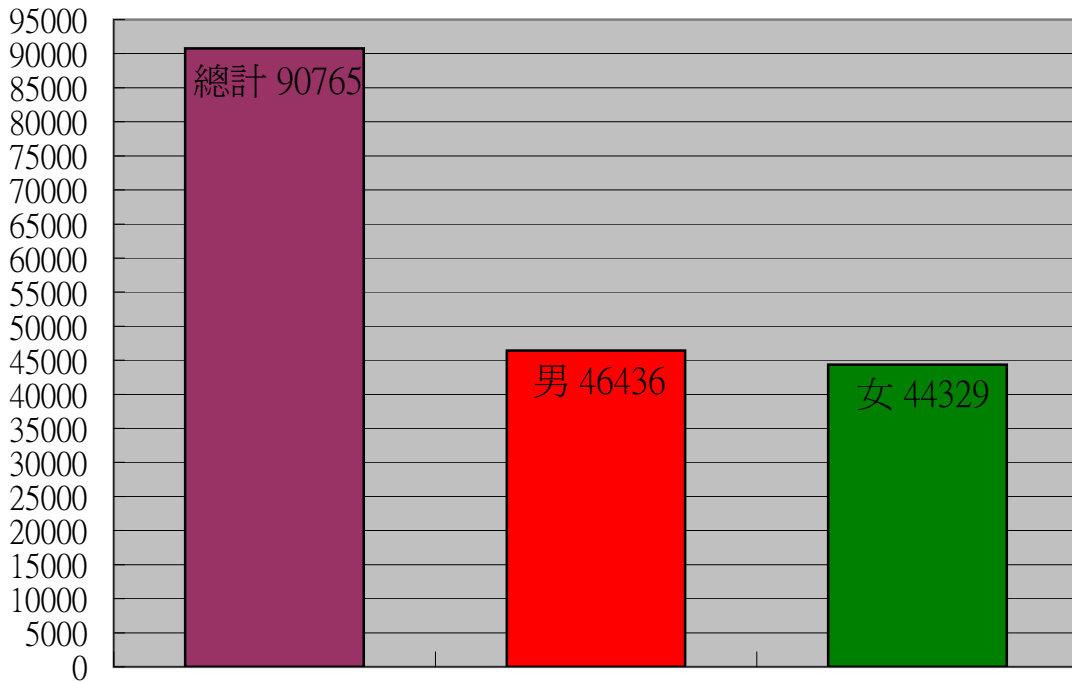
年齡層	0-14歲	15-19歲	20-24歲	25-29歲	30-34歲	35-39歲	40-44歲	45-49歲	50-54歲	55-59歲	60-64歲	65歲以上	總計
合計	13527	6132	6860	7222	8649	7835	6369	6526	6868	6324	5069	9384	90765
男	7148	3124	3572	3840	4508	4045	3324	3324	3455	3230	2605	4261	46436
女	6379	3008	3288	3382	4141	3790	3045	3202	3413	3094	2464	5123	44329

彰化縣和美鎮104年1月現住人口年齡統計圖



人數

彰化縣和美鎮104年1月現住人口數



總計

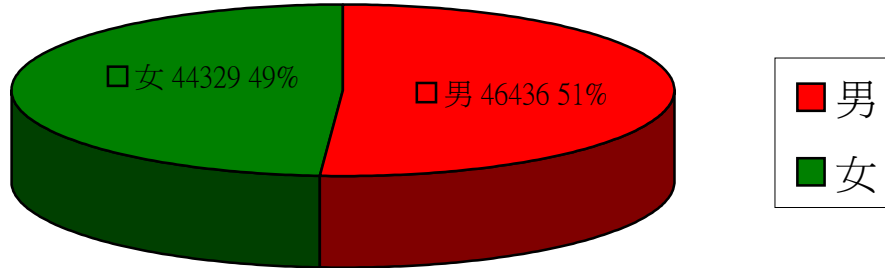
男

女

性別

彰化縣和美鎮104年1月男女比例圖

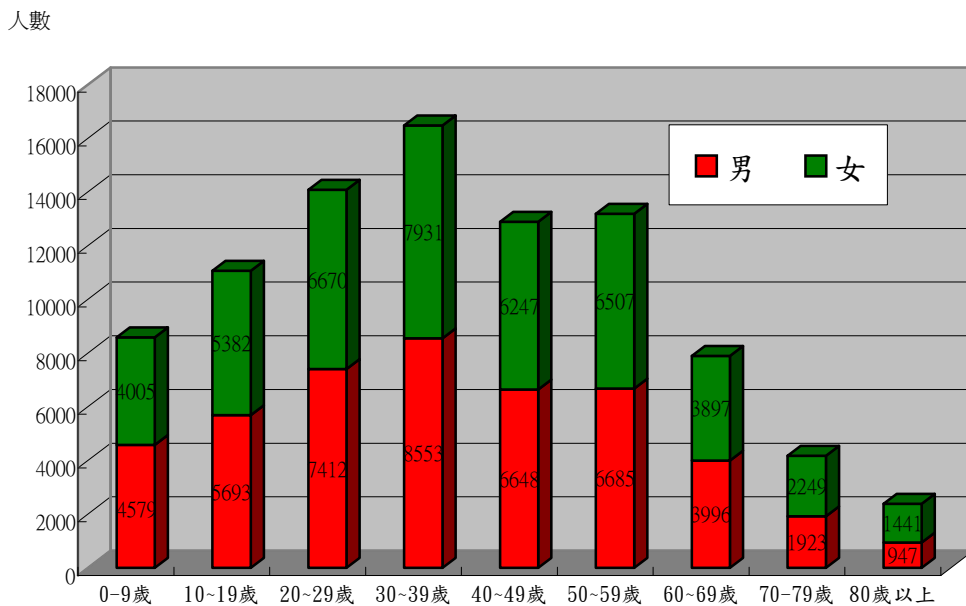
單位:人,比例



彰化縣和美鎮104年1月份按性別及年齡層分配圖表

年齡	0-9歲	10~19歲	20~29歲	30~39歲	40~49歲	50~59歲	60~69歲	70~79歲	80歲以上	合計
合計	8584	11075	14082	16484	12895	13192	7893	4172	2388	90765
男	4579	5693	7412	8553	6648	6685	3996	1923	947	46436
女	4005	5382	6670	7931	6247	6507	3897	2249	1441	44329

彰化縣和美鎮104年1月份按性別及年齡分配圖表



彰化縣和美鎮各村里
現住人口數按性別及年齡分
中華民國104年1月底

區域別	性別	總計	合計_0~4歲	0歲	1歲	2歲	3歲	4歲	合計_5~9歲	5歲	6歲	7歲	8歲	9歲
和美鎮	計	90,765	4,413	940	861	1050	848	714	4,171	840	819	873	827	812
和美鎮	男	46,436	2,312	502	458	522	436	394	2,267	456	421	490	461	439
和美鎮	女	44,329	2,101	438	403	528	412	320	1,904	384	398	383	366	373
竹營里	計	7,185	341	73	60	79	74	55	414	79	94	93	73	75
竹營里	男	3,615	202	41	38	45	43	35	245	46	54	54	48	43
竹營里	女	3,570	139	32	22	34	31	20	169	33	40	39	25	32
和東里	計	5,140	238	45	45	60	43	45	256	46	53	47	61	49
和東里	男	2,570	119	22	24	21	26	26	144	23	26	33	34	28
和東里	女	2,570	119	23	21	39	17	19	112	23	27	14	27	21
和南里	計	558	16	3	2	4	5	2	35	5	7	12	3	8
和南里	男	269	6	3	0	2	1	0	20	3	4	7	2	4
和南里	女	289	10	0	2	2	4	2	15	2	3	5	1	4
和北里	計	2,269	130	28	25	25	28	24	122	34	23	21	22	22
和北里	男	1,123	73	15	11	14	17	16	65	16	16	7	12	14
和北里	女	1,146	57	13	14	11	11	8	57	18	7	14	10	8
和西里	計	4,086	209	46	31	45	45	42	214	30	44	54	33	53
和西里	男	2,046	111	28	18	21	27	17	109	15	23	27	17	27
和西里	女	2,040	98	18	13	24	18	25	105	15	21	27	16	26
四張里	計	3,524	179	43	36	32	37	31	203	41	42	44	33	43
四張里	男	1,816	97	22	19	17	19	20	116	25	27	25	15	24
四張里	女	1,708	82	21	17	15	18	11	87	16	15	19	18	19
頭前里	計	2,078	91	22	20	24	12	13	102	23	22	17	22	18
頭前里	男	1,048	48	9	11	15	5	8	58	13	12	11	8	14
頭前里	女	1,030	43	13	9	9	7	5	44	10	10	6	14	4

彰化縣和美鎮各村里
現住人口數按性別及年齡分
中華民國104年1月底

區域別	性別	總計	合計_0~4 歲	0歲	1歲	2歲	3歲	4歲	合計_5~9 歲	5歲	6歲	7歲	8歲	9歲
還社里	計	1,025	40	5	11	8	10	6	34	6	3	5	7	13
還社里	男	526	18	4	5	2	5	2	19	2	0	2	5	10
還社里	女	499	22	1	6	6	5	4	15	4	3	3	2	3
面前里	計	2,580	118	28	19	27	30	14	150	21	32	30	31	36
面前里	男	1,302	56	10	8	14	14	10	64	11	14	10	14	15
面前里	女	1,278	62	18	11	13	16	4	86	10	18	20	17	21
鎮平里	計	3,380	183	43	40	35	30	35	123	19	22	27	27	28
鎮平里	男	1,779	106	24	23	21	15	23	67	12	10	18	12	15
鎮平里	女	1,601	77	19	17	14	15	12	56	7	12	9	15	13
大霞里	計	1,682	84	16	19	20	12	17	57	16	5	12	11	13
大霞里	男	874	39	7	9	9	6	8	28	9	2	10	3	4
大霞里	女	808	45	9	10	11	6	9	29	7	3	2	8	9
源埤里	計	2,193	95	13	21	29	13	19	75	15	11	16	21	12
源埤里	男	1,129	55	8	14	15	10	8	37	7	5	6	12	7
源埤里	女	1,064	40	5	7	14	3	11	38	8	6	10	9	5
南佃里	計	2,578	138	27	32	33	29	17	81	11	19	14	16	21
南佃里	男	1,341	71	14	15	18	16	8	47	7	10	9	8	13
南佃里	女	1,237	67	13	17	15	13	9	34	4	9	5	8	8
雅溝里	計	1,671	66	13	9	15	16	13	81	16	15	21	18	11
雅溝里	男	871	30	2	5	9	8	6	40	10	7	10	8	5
雅溝里	女	800	36	11	4	6	8	7	41	6	8	11	10	6
山犁里	計	6,469	336	65	64	73	67	67	472	93	104	115	90	70
山犁里	男	3,265	188	38	33	40	40	37	259	54	50	65	53	37
山犁里	女	3,204	148	27	31	33	27	30	213	39	54	50	37	33

彰化縣和美鎮各村里
現住人口數按性別及年齡分
中華民國104年1月底

區域別	性別	總計	合計_0~4 歲	0歲	1歲	2歲	3歲	4歲	合計_5~9 歲	5歲	6歲	7歲	8歲	9歲
嘉犁里	計	2,275	146	25	45	28	25	23	79	16	15	10	20	18
嘉犁里	男	1,217	85	17	28	16	9	15	41	7	4	7	10	13
嘉犁里	女	1,058	61	8	17	12	16	8	38	9	11	3	10	5
鐵山里	計	3,130	173	42	35	48	30	18	88	25	9	13	14	27
鐵山里	男	1,619	84	25	20	17	9	13	48	16	7	7	8	10
鐵山里	女	1,511	89	17	15	31	21	5	40	9	2	6	6	17
詔安里	計	2,244	97	21	13	30	15	18	39	10	5	5	10	9
詔安里	男	1,153	50	14	8	13	5	10	23	4	3	2	7	7
詔安里	女	1,091	47	7	5	17	10	8	16	6	2	3	3	2
柑井里	計	4,123	217	47	31	63	36	40	205	50	37	41	40	37
柑井里	男	2,132	106	26	16	27	18	19	120	28	20	21	25	26
柑井里	女	1,991	111	21	15	36	18	21	85	22	17	20	15	11
竹園里	計	1,108	56	12	12	9	16	7	61	8	13	13	12	15
竹園里	男	563	26	3	5	4	9	5	27	3	3	9	6	6
竹園里	女	545	30	9	7	5	7	2	34	5	10	4	6	9
新庄里	計	2,747	104	28	18	31	15	12	63	15	14	12	10	12
新庄里	男	1,438	54	16	11	14	6	7	28	6	4	7	7	4
新庄里	女	1,309	50	12	7	17	9	5	35	9	10	5	3	8
犁盛里	計	2,852	157	30	33	35	35	24	135	30	32	32	25	16
犁盛里	男	1,453	82	16	16	22	16	12	66	14	14	15	16	7
犁盛里	女	1,399	75	14	17	13	19	12	69	16	18	17	9	9
中寮里	計	1,316	46	10	7	14	10	5	71	14	10	14	17	16
中寮里	男	712	21	5	5	5	4	2	37	8	4	8	7	10
中寮里	女	604	25	5	2	9	6	3	34	6	6	6	10	6

彰化縣和美鎮各村里
現住人口數按性別及年齡分
中華民國104年1月底

區域別	性別	總計	合計_0~4 歲	0歲	1歲	2歲	3歲	4歲	合計_5~9 歲	5歲	6歲	7歲	8歲	9歲
中圍里	計	3,483	164	32	30	39	39	24	160	37	30	28	30	35
中圍里	男	1,828	87	16	16	19	22	14	91	21	14	15	22	19
中圍里	女	1,655	77	16	14	20	17	10	69	16	16	13	8	16
糖友里	計	4,966	249	46	52	66	46	39	243	65	38	54	50	36
糖友里	男	2,475	133	23	30	33	25	22	138	30	25	36	30	17
糖友里	女	2,491	116	23	22	33	21	17	105	35	13	18	20	19
塗厝里	計	2,085	98	25	16	23	15	19	53	7	12	11	15	8
塗厝里	男	1,095	46	13	5	11	4	13	28	4	7	5	7	5
塗厝里	女	990	52	12	11	12	11	6	25	3	5	6	8	3
地潭里	計	1,109	45	9	8	12	9	7	33	4	7	8	6	8
地潭里	男	583	24	5	4	4	6	5	21	3	5	5	4	4
地潭里	女	526	21	4	4	8	3	2	12	1	2	3	2	4
湖內里	計	1,439	52	14	15	15	5	3	39	6	7	7	11	8
湖內里	男	766	30	4	9	12	5	0	20	6	3	4	5	2
湖內里	女	673	22	10	6	3	0	3	19	0	4	3	6	6
嘉寶里	計	2,355	106	23	26	29	15	13	76	17	15	14	19	11
嘉寶里	男	1,225	47	12	9	12	10	4	40	9	6	9	10	6
嘉寶里	女	1,130	59	11	17	17	5	9	36	8	9	5	9	5
月眉里	計	3,814	178	42	40	44	31	21	170	30	33	36	34	37
月眉里	男	1,937	89	26	21	21	12	9	92	13	20	19	23	17
月眉里	女	1,877	89	16	19	23	19	12	78	17	13	17	11	20
好修里	計	1,997	90	21	16	18	21	14	83	22	16	15	13	17
好修里	男	1,056	43	10	9	11	7	6	42	11	8	8	6	9
好修里	女	941	47	11	7	7	14	8	41	11	8	7	7	8

彰化縣和美鎮各村里
現住人口數按性別及年齡分
中華民國104年1月底

區域別	性別	總計	合計_0~4 歲	0歲	1歲	2歲	3歲	4歲	合計_5~9 歲	5歲	6歲	7歲	8歲	9歲
仁愛里	計	3,304	171	43	30	37	34	27	154	29	30	32	33	30
仁愛里	男	1,610	86	24	13	18	17	14	87	20	14	19	17	17
仁愛里	女	1,694	85	19	17	19	17	13	67	9	16	13	16	13

彰化縣和美鎮各村里
現住人口數按性別
中華民國104年1月底

區域別	性別	合計 10~14歲	10歲	11歲	12歲	13歲	14歲	合計 15~19歲	15歲	16歲	17歲	18歲	19歲	合計 20~24歲
和美鎮	計	4,943	941	884	976	966	1,176	6,132	1,100	1,111	1,292	1,327	1,302	6,860
和美鎮	男	2,569	496	454	534	478	607	3,124	556	565	663	663	677	3,572
和美鎮	女	2,374	445	430	442	488	569	3,008	544	546	629	664	625	3,288
竹營里	計	434	84	89	75	82	104	510	103	84	98	117	108	554
竹營里	男	222	37	56	36	37	56	256	47	40	52	67	50	286
竹營里	女	212	47	33	39	45	48	254	56	44	46	50	58	268
和東里	計	296	44	61	57	55	79	338	58	63	78	73	66	405
和東里	男	166	25	25	40	33	43	172	28	31	43	30	40	213
和東里	女	130	19	36	17	22	36	166	30	32	35	43	26	192
和南里	計	32	4	8	7	2	11	34	7	7	3	8	9	54
和南里	男	19	2	5	5	2	5	16	3	4	1	5	3	26
和南里	女	13	2	3	2	0	6	18	4	3	2	3	6	28
和北里	計	144	22	30	24	39	29	139	20	29	26	36	28	158
和北里	男	81	13	19	14	19	16	61	8	12	9	16	16	83
和北里	女	63	9	11	10	20	13	78	12	17	17	20	12	75
和西里	計	277	45	44	64	54	70	289	57	57	66	49	60	272
和西里	男	143	22	21	29	33	38	147	27	33	32	27	28	145
和西里	女	134	23	23	35	21	32	142	30	24	34	22	32	127
四張里	計	221	48	34	42	46	51	268	53	45	55	66	49	276
四張里	男	116	27	18	23	19	29	121	22	20	22	27	30	163
四張里	女	105	21	16	19	27	22	147	31	25	33	39	19	113
頭前里	計	153	40	21	27	24	41	171	34	34	33	35	35	181
頭前里	男	81	20	15	16	16	14	91	18	15	19	18	21	89
頭前里	女	72	20	6	11	8	27	80	16	19	14	17	14	92

彰化縣和美鎮各村里
現住人口數按性別
中華民國104年1月底

區域別	性別	合計 10~14歲	10歲	11歲	12歲	13歲	14歲	合計 15~19歲	15歲	16歲	17歲	18歲	19歲	合計 20~24歲
還社里	計	64	9	12	10	12	21	65	9	6	15	16	19	80
還社里	男	33	3	5	5	7	13	30	4	3	5	11	7	44
還社里	女	31	6	7	5	5	8	35	5	3	10	5	12	36
面前里	計	179	38	32	39	30	40	171	32	31	45	34	29	167
面前里	男	100	24	20	22	15	19	94	17	16	26	19	16	80
面前里	女	79	14	12	17	15	21	77	15	15	19	15	13	87
鎮平里	計	142	35	30	22	27	28	209	37	41	37	50	44	223
鎮平里	男	76	18	18	14	12	14	98	21	21	14	27	15	122
鎮平里	女	66	17	12	8	15	14	111	16	20	23	23	29	101
大霞里	計	86	15	18	19	18	16	110	20	17	25	21	27	135
大霞里	男	45	9	7	13	9	7	61	13	6	14	12	16	71
大霞里	女	41	6	11	6	9	9	49	7	11	11	9	11	64
源埤里	計	107	23	15	30	19	20	163	28	33	30	34	38	180
源埤里	男	51	14	9	13	7	8	85	17	17	16	16	19	85
源埤里	女	56	9	6	17	12	12	78	11	16	14	18	19	95
南佃里	計	129	27	22	26	27	27	177	31	32	35	44	35	229
南佃里	男	70	13	12	20	10	15	84	14	17	17	22	14	108
南佃里	女	59	14	10	6	17	12	93	17	15	18	22	21	121
雅溝里	計	91	14	11	22	20	24	104	25	16	25	14	24	126
雅溝里	男	44	7	5	12	10	10	49	11	10	8	6	14	73
雅溝里	女	47	7	6	10	10	14	55	14	6	17	8	10	53
山犁里	計	487	102	96	92	78	119	459	96	91	90	98	84	464
山犁里	男	255	48	49	54	39	65	246	52	46	51	48	49	250
山犁里	女	232	54	47	38	39	54	213	44	45	39	50	35	214

彰化縣和美鎮各村里
現住人口數按性別
中華民國104年1月底

區域別	性別	合計 10~14歲	10歲	11歲	12歲	13歲	14歲	合計 15~19歲	15歲	16歲	17歲	18歲	19歲	合計 20~24歲
嘉犁里	計	110	17	23	25	20	25	120	17	23	33	23	24	158
嘉犁里	男	50	9	10	11	10	10	64	10	15	17	8	14	83
嘉犁里	女	60	8	13	14	10	15	56	7	8	16	15	10	75
鐵山里	計	135	21	26	27	32	29	167	33	32	38	31	33	223
鐵山里	男	66	9	10	14	16	17	91	21	16	22	16	16	114
鐵山里	女	69	12	16	13	16	12	76	12	16	16	15	17	109
詔安里	計	52	12	4	8	12	16	124	12	21	32	27	32	186
詔安里	男	33	7	1	5	6	14	50	1	10	16	10	13	102
詔安里	女	19	5	3	3	6	2	74	11	11	16	17	19	84
柑井里	計	241	39	35	66	43	58	270	46	49	57	70	48	299
柑井里	男	131	24	23	40	19	25	147	33	29	32	29	24	149
柑井里	女	110	15	12	26	24	33	123	13	20	25	41	24	150
竹園里	計	62	14	12	12	9	15	65	6	13	18	13	15	77
竹園里	男	29	9	6	4	5	5	41	3	10	10	8	10	39
竹園里	女	33	5	6	8	4	10	24	3	3	8	5	5	38
新庄里	計	85	15	12	12	18	28	171	37	27	35	39	33	215
新庄里	男	48	9	6	7	7	19	84	19	15	14	19	17	114
新庄里	女	37	6	6	5	11	9	87	18	12	21	20	16	101
犁盛里	計	106	23	19	25	18	21	159	23	36	29	33	38	192
犁盛里	男	39	12	7	9	3	8	79	13	18	14	17	17	102
犁盛里	女	67	11	12	16	15	13	80	10	18	15	16	21	90
中寮里	計	54	14	7	5	14	14	93	19	19	19	21	15	88
中寮里	男	26	6	4	2	8	6	54	9	11	8	13	13	48
中寮里	女	28	8	3	3	6	8	39	10	8	11	8	2	40

彰化縣和美鎮各村里
現住人口數按性別
中華民國104年1月底

區域別	性別	合計 10~14歲	10歲	11歲	12歲	13歲	14歲	合計 15~19歲	15歲	16歲	17歲	18歲	19歲	合計 20~24歲
中圍里	計	174	32	38	32	35	37	208	41	33	34	43	57	252
中圍里	男	92	16	22	14	19	21	107	18	13	21	24	31	140
中圍里	女	82	16	16	18	16	16	101	23	20	13	19	26	112
糖友里	計	259	48	51	43	49	68	413	61	75	93	87	97	387
糖友里	男	132	32	23	24	24	29	211	30	37	52	45	47	186
糖友里	女	127	16	28	19	25	39	202	31	38	41	42	50	201
塗厝里	計	128	26	17	25	39	21	139	30	30	26	27	26	150
塗厝里	男	62	13	6	10	18	15	71	15	18	13	12	13	87
塗厝里	女	66	13	11	15	21	6	68	15	12	13	15	13	63
地潭里	計	52	6	11	7	13	15	62	7	14	12	15	14	101
地潭里	男	32	4	6	6	5	11	28	1	5	7	7	8	54
地潭里	女	20	2	5	1	8	4	34	6	9	5	8	6	47
湖內里	計	39	7	2	10	8	12	104	10	17	27	19	31	107
湖內里	男	16	3	1	4	6	2	66	8	9	17	12	20	46
湖內里	女	23	4	1	6	2	10	38	2	8	10	7	11	61
嘉寶里	計	107	22	15	27	21	22	179	30	30	37	46	36	194
嘉寶里	男	50	10	4	14	12	10	92	15	18	21	21	17	104
嘉寶里	女	57	12	11	13	9	12	87	15	12	16	25	19	90
月眉里	計	215	48	43	36	40	48	271	44	55	61	49	62	270
月眉里	男	126	29	21	20	24	32	132	20	26	32	26	28	141
月眉里	女	89	19	22	16	16	16	139	24	29	29	23	34	129
好修里	計	85	16	13	22	16	18	110	23	14	25	28	20	158
好修里	男	44	6	10	12	7	9	59	12	7	12	17	11	81
好修里	女	41	10	3	10	9	9	51	11	7	13	11	9	77

彰化縣和美鎮各村里
現住人口數按性別
中華民國104年1月底

區域別	性別	合計 10~14歲	10歲	11歲	12歲	13歲	14歲	合計 15~19歲	15歲	16歲	17歲	18歲	19歲	合計 20~24歲
仁愛里	計	197	31	33	38	46	49	270	51	37	55	61	66	299
仁愛里	男	91	16	10	22	21	22	137	26	17	26	28	40	144
仁愛里	女	106	15	23	16	25	27	133	25	20	29	33	26	155

彰化縣和美鎮各村里
現住人口數按性別
中華民國104年1月底

區域別	性別	20歲	21歲	22歲	23歲	24歲	合計 25~29歲	25歲	26歲	27歲	28歲	29歲	合計 30~34歲	30歲
和美鎮	計	1,348	1,314	1,436	1,306	1,456	7,222	1,371	1,470	1,368	1,435	1,578	8,649	1,715
和美鎮	男	714	671	733	675	779	3,840	752	778	746	761	803	4,508	921
和美鎮	女	634	643	703	631	677	3,382	619	692	622	674	775	4,141	794
竹營里	計	111	114	113	101	115	605	123	113	113	120	136	701	143
竹營里	男	58	58	57	50	63	323	72	69	61	58	63	356	70
竹營里	女	53	56	56	51	52	282	51	44	52	62	73	345	73
和東里	計	77	73	81	82	92	415	80	89	72	84	90	455	92
和東里	男	35	39	45	44	50	209	40	44	41	43	41	220	52
和東里	女	42	34	36	38	42	206	40	45	31	41	49	235	40
和南里	計	7	11	15	8	13	39	6	9	6	7	11	40	5
和南里	男	3	4	8	4	7	17	3	3	1	5	5	17	3
和南里	女	4	7	7	4	6	22	3	6	5	2	6	23	2
和北里	計	31	22	41	33	31	190	34	43	25	40	48	204	40
和北里	男	16	10	21	20	16	93	17	22	13	18	23	99	18
和北里	女	15	12	20	13	15	97	17	21	12	22	25	105	22
和西里	計	59	53	57	59	44	267	51	52	54	53	57	380	76
和西里	男	33	29	27	32	24	144	32	22	25	32	33	172	33
和西里	女	26	24	30	27	20	123	19	30	29	21	24	208	43
四張里	計	45	66	55	54	56	283	55	64	56	51	57	333	69
四張里	男	26	44	33	27	33	156	38	32	32	27	27	167	40
四張里	女	19	22	22	27	23	127	17	32	24	24	30	166	29
頭前里	計	46	29	35	34	37	152	31	35	33	26	27	184	34
頭前里	男	27	7	20	18	17	75	17	18	14	14	12	91	22
頭前里	女	19	22	15	16	20	77	14	17	19	12	15	93	12

彰化縣和美鎮各村里
現住人口數按性別
中華民國104年1月底

區域別	性別	20歲	21歲	22歲	23歲	24歲	合計 25~29歲	25歲	26歲	27歲	28歲	29歲	合計 30~34歲	30歲
還社里	計	14	20	18	18	10	70	16	13	13	9	19	93	17
還社里	男	12	8	9	8	7	36	9	6	5	5	11	47	10
還社里	女	2	12	9	10	3	34	7	7	8	4	8	46	7
面前里	計	36	32	39	26	34	207	36	44	31	47	49	255	58
面前里	男	14	17	25	9	15	122	18	25	17	31	31	130	27
面前里	女	22	15	14	17	19	85	18	19	14	16	18	125	31
鎮平里	計	49	41	48	38	47	260	36	48	60	57	59	333	52
鎮平里	男	24	20	25	24	29	134	21	27	29	24	33	193	33
鎮平里	女	25	21	23	14	18	126	15	21	31	33	26	140	19
大霞里	計	24	25	28	27	31	144	30	34	22	24	34	144	21
大霞里	男	13	10	16	16	16	77	15	19	9	12	22	83	14
大霞里	女	11	15	12	11	15	67	15	15	13	12	12	61	7
源埤里	計	38	29	40	30	43	184	29	42	44	38	31	194	36
源埤里	男	26	14	19	7	19	103	17	20	22	23	21	98	20
源埤里	女	12	15	21	23	24	81	12	22	22	15	10	96	16
南佃里	計	40	47	53	33	56	195	45	34	36	52	28	277	54
南佃里	男	19	20	26	16	27	104	20	19	21	30	14	157	29
南佃里	女	21	27	27	17	29	91	25	15	15	22	14	120	25
雅溝里	計	20	25	31	20	30	138	21	37	20	29	31	143	28
雅溝里	男	13	18	18	9	15	71	12	20	6	16	17	68	13
雅溝里	女	7	7	13	11	15	67	9	17	14	13	14	75	15
山犁里	計	112	77	86	88	101	485	109	90	95	84	107	600	106
山犁里	男	61	32	50	49	58	262	55	47	61	49	50	290	52
山犁里	女	51	45	36	39	43	223	54	43	34	35	57	310	54

彰化縣和美鎮各村里
現住人口數按性別
中華民國104年1月底

區域別	性別	20歲	21歲	22歲	23歲	24歲	合計 25~29歲	25歲	26歲	27歲	28歲	29歲	合計 30~34歲	30歲
嘉犁里	計	24	29	37	32	36	191	33	35	33	49	41	250	49
嘉犁里	男	12	13	20	17	21	116	24	19	21	30	22	139	29
嘉犁里	女	12	16	17	15	15	75	9	16	12	19	19	111	20
鐵山里	計	31	32	53	50	57	281	43	60	52	59	67	309	65
鐵山里	男	15	15	21	28	35	158	23	36	33	33	33	170	36
鐵山里	女	16	17	32	22	22	123	20	24	19	26	34	139	29
詔安里	計	36	36	46	33	35	165	39	30	27	26	43	231	45
詔安里	男	23	17	30	15	17	105	25	21	18	14	27	124	23
詔安里	女	13	19	16	18	18	60	14	9	9	12	16	107	22
柑井里	計	56	62	63	62	56	331	61	62	71	61	76	377	73
柑井里	男	25	31	33	28	32	175	33	29	42	30	41	195	37
柑井里	女	31	31	30	34	24	156	28	33	29	31	35	182	36
竹園里	計	11	15	13	18	20	106	15	15	24	19	33	117	27
竹園里	男	6	9	4	8	12	54	7	7	12	10	18	65	14
竹園里	女	5	6	9	10	8	52	8	8	12	9	15	52	13
新庄里	計	41	41	47	44	42	207	31	50	43	40	43	290	57
新庄里	男	23	23	24	22	22	113	14	29	21	24	25	169	33
新庄里	女	18	18	23	22	20	94	17	21	22	16	18	121	24
犁盛里	計	36	40	39	35	42	216	31	45	52	44	44	308	63
犁盛里	男	22	19	20	16	25	118	18	18	32	29	21	153	29
犁盛里	女	14	21	19	19	17	98	13	27	20	15	23	155	34
中寮里	計	19	17	19	14	19	68	13	14	6	14	21	138	32
中寮里	男	11	9	10	5	13	31	9	5	4	4	9	75	15
中寮里	女	8	8	9	9	6	37	4	9	2	10	12	63	17

彰化縣和美鎮各村里
現住人口數按性別
中華民國104年1月底

區域別	性別	20歲	21歲	22歲	23歲	24歲	合計 25~29歲	25歲	26歲	27歲	28歲	29歲	合計 30~34歲	30歲
中圍里	計	49	62	49	46	46	285	63	55	60	46	61	362	76
中圍里	男	21	39	30	31	19	139	30	30	29	18	32	199	41
中圍里	女	28	23	19	15	27	146	33	25	31	28	29	163	35
糖友里	計	78	81	77	71	80	419	85	85	73	89	87	456	79
糖友里	男	39	40	29	35	43	225	48	41	45	48	43	237	47
糖友里	女	39	41	48	36	37	194	37	44	28	41	44	219	32
塗厝里	計	29	29	28	33	31	181	40	42	31	38	30	191	43
塗厝里	男	22	14	14	21	16	88	21	23	13	16	15	112	22
塗厝里	女	7	15	14	12	15	93	19	19	18	22	15	79	21
地潭里	計	24	19	18	14	26	117	24	26	21	22	24	97	22
地潭里	男	13	12	10	5	14	61	12	12	15	12	10	45	11
地潭里	女	11	7	8	9	12	56	12	14	6	10	14	52	11
湖內里	計	21	21	17	20	28	107	21	18	21	27	20	133	21
湖內里	男	9	11	6	9	11	57	10	12	10	15	10	67	10
湖內里	女	12	10	11	11	17	50	11	6	11	12	10	66	11
嘉寶里	計	40	36	46	27	45	211	50	48	34	37	42	178	41
嘉寶里	男	29	15	21	19	20	113	28	25	20	20	20	103	28
嘉寶里	女	11	21	25	8	25	98	22	23	14	17	22	75	13
月眉里	計	52	46	51	65	56	271	46	47	46	62	70	376	80
月眉里	男	24	30	21	38	28	131	22	25	23	32	29	198	44
月眉里	女	28	16	30	27	28	140	24	22	23	30	41	178	36
好修里	計	31	29	34	28	36	168	22	39	37	35	35	200	40
好修里	男	15	15	14	14	23	86	14	21	15	19	17	112	27
好修里	女	16	14	20	14	13	82	8	18	22	16	18	88	13

彰化縣和美鎮各村里
現住人口數按性別
中華民國104年1月底

區域別	性別	20歲	21歲	22歲	23歲	24歲	合計 25~29歲	25歲	26歲	27歲	28歲	29歲	合計 30~34歲	30歲
仁愛里	計	61	55	59	63	61	264	52	52	57	46	57	300	71
仁愛里	男	25	29	27	31	32	144	28	32	36	20	28	157	39
仁愛里	女	36	26	32	32	29	120	24	20	21	26	29	143	32

彰化縣和美鎮各村里
現住人口數按性別
中華民國104年1月底

區域別	性別	31歲	32歲	33歲	34歲	合計 35~39歲	35歲	36歲	37歲	38歲	39歲	合計 40~44歲	40歲	41歲
和美鎮	計	1,679	1,721	1,743	1,791	7,835	1,745	1,624	1,575	1,527	1,364	6,369	1,334	1,247
和美鎮	男	865	915	914	893	4,045	925	861	827	754	678	3,324	701	654
和美鎮	女	814	806	829	898	3,790	820	763	748	773	686	3,045	633	593
竹營里	計	119	162	135	142	620	128	129	130	128	105	502	102	91
竹營里	男	64	87	64	71	298	68	52	71	63	44	252	48	49
竹營里	女	55	75	71	71	322	60	77	59	65	61	250	54	42
和東里	計	90	85	98	90	424	107	79	82	85	71	333	65	73
和東里	男	42	43	44	39	229	60	45	47	38	39	167	30	35
和東里	女	48	42	54	51	195	47	34	35	47	32	166	35	38
和南里	計	8	8	8	11	42	8	12	5	7	10	34	4	7
和南里	男	2	5	3	4	19	3	7	1	3	5	18	1	4
和南里	女	6	3	5	7	23	5	5	4	4	5	16	3	3
和北里	計	39	39	37	49	223	51	50	49	38	35	183	47	40
和北里	男	19	20	19	23	101	24	27	18	14	18	105	24	25
和北里	女	20	19	18	26	122	27	23	31	24	17	78	23	15
和西里	計	64	76	72	92	378	73	81	80	68	76	253	59	53
和西里	男	35	39	32	33	207	32	45	45	43	42	126	30	30
和西里	女	29	37	40	59	171	41	36	35	25	34	127	29	23
四張里	計	75	67	57	65	288	67	61	62	53	45	239	60	41
四張里	男	34	33	29	31	148	36	38	30	26	18	130	29	23
四張里	女	41	34	28	34	140	31	23	32	27	27	109	31	18
頭前里	計	45	35	31	39	164	43	36	29	26	30	147	19	36
頭前里	男	20	19	13	17	71	18	18	15	7	13	75	10	22
頭前里	女	25	16	18	22	93	25	18	14	19	17	72	9	14

彰化縣和美鎮各村里
現住人口數按性別
中華民國104年1月底

區域別	性別	31歲	32歲	33歲	34歲	合計 35~39歲	35歲	36歲	37歲	38歲	39歲	合計 40~44歲	40歲	41歲
還社里	計	17	18	23	18	90	25	15	16	15	19	64	17	12
還社里	男	9	10	11	7	50	18	7	6	6	13	37	9	8
還社里	女	8	8	12	11	40	7	8	10	9	6	27	8	4
面前里	計	53	48	52	44	238	54	50	48	48	38	177	41	24
面前里	男	30	23	27	23	123	33	29	17	27	17	89	22	14
面前里	女	23	25	25	21	115	21	21	31	21	21	88	19	10
鎮平里	計	66	73	71	71	339	72	64	78	62	63	260	69	47
鎮平里	男	42	45	39	34	181	39	34	51	33	24	143	42	23
鎮平里	女	24	28	32	37	158	33	30	27	29	39	117	27	24
大霞里	計	40	31	26	26	126	28	33	19	28	18	110	28	18
大霞里	男	20	20	14	15	64	11	18	8	17	10	61	17	12
大霞里	女	20	11	12	11	62	17	15	11	11	8	49	11	6
源埤里	計	42	41	35	40	177	37	48	25	40	27	133	20	22
源埤里	男	18	21	17	22	81	14	23	14	17	13	73	14	8
源埤里	女	24	20	18	18	96	23	25	11	23	14	60	6	14
南佃里	計	49	62	59	53	207	52	44	51	36	24	181	39	34
南佃里	男	29	33	37	29	107	29	23	25	20	10	101	22	21
南佃里	女	20	29	22	24	100	23	21	26	16	14	80	17	13
雅溝里	計	31	25	29	30	152	36	34	29	30	23	114	22	29
雅溝里	男	14	13	13	15	96	26	23	17	18	12	54	11	13
雅溝里	女	17	12	16	15	56	10	11	12	12	11	60	11	16
山犁里	計	113	117	142	122	563	117	137	100	108	101	487	97	99
山犁里	男	53	54	73	58	269	58	68	52	47	44	247	49	47
山犁里	女	60	63	69	64	294	59	69	48	61	57	240	48	52

彰化縣和美鎮各村里
現住人口數按性別
中華民國104年1月底

區域別	性別	31歲	32歲	33歲	34歲	合計 35~39歲	35歲	36歲	37歲	38歲	39歲	合計 40~44歲	40歲	41歲
嘉犁里	計	55	49	57	40	206	44	42	47	39	34	134	32	27
嘉犁里	男	27	30	33	20	109	23	20	29	22	15	73	17	17
嘉犁里	女	28	19	24	20	97	21	22	18	17	19	61	15	10
鐵山里	計	66	48	64	66	278	72	60	55	52	39	176	35	36
鐵山里	男	39	25	35	35	153	44	29	26	32	22	100	24	25
鐵山里	女	27	23	29	31	125	28	31	29	20	17	76	11	11
詔安里	計	34	59	39	54	213	49	45	49	34	36	183	48	35
詔安里	男	13	33	23	32	116	30	28	21	14	23	91	22	15
詔安里	女	21	26	16	22	97	19	17	28	20	13	92	26	20
柑井里	計	73	78	78	75	392	78	70	78	88	78	292	53	62
柑井里	男	35	37	41	45	212	42	41	46	43	40	155	25	30
柑井里	女	38	41	37	30	180	36	29	32	45	38	137	28	32
竹園里	計	19	20	25	26	77	20	12	14	21	10	73	12	14
竹園里	男	12	11	13	15	41	8	8	7	9	9	37	5	10
竹園里	女	7	9	12	11	36	12	4	7	12	1	36	7	4
新庄里	計	58	58	62	55	232	50	46	50	47	39	221	41	45
新庄里	男	35	33	35	33	126	28	24	27	24	23	112	24	25
新庄里	女	23	25	27	22	106	22	22	23	23	16	109	17	20
犁盛里	計	60	52	62	71	276	59	58	42	62	55	196	42	41
犁盛里	男	34	28	34	28	154	33	27	26	36	32	110	24	20
犁盛里	女	26	24	28	43	122	26	31	16	26	23	86	18	21
中寮里	計	23	26	28	29	114	20	26	26	24	18	91	23	16
中寮里	男	15	12	19	14	68	10	18	16	13	11	58	14	8
中寮里	女	8	14	9	15	46	10	8	10	11	7	33	9	8

彰化縣和美鎮各村里
現住人口數按性別
中華民國104年1月底

區域別	性別	31歲	32歲	33歲	34歲	合計 35~39歲	35歲	36歲	37歲	38歲	39歲	合計 40~44歲	40歲	41歲
中園里	計	61	81	67	77	283	67	57	56	44	59	241	62	47
中園里	男	37	46	32	43	150	35	35	33	19	28	129	37	25
中園里	女	24	35	35	34	133	32	22	23	25	31	112	25	22
糖友里	計	94	89	102	92	464	116	76	95	90	87	455	76	86
糖友里	男	50	44	53	43	235	62	40	49	43	41	222	38	37
糖友里	女	44	45	49	49	229	54	36	46	47	46	233	38	49
塗厝里	計	39	35	28	46	147	28	25	28	36	30	139	34	28
塗厝里	男	23	21	16	30	72	14	15	11	16	16	75	18	16
塗厝里	女	16	14	12	16	75	14	10	17	20	14	64	16	12
地潭里	計	22	13	23	17	53	7	14	9	11	12	84	15	14
地潭里	男	12	6	9	7	24	5	7	2	4	6	49	7	8
地潭里	女	10	7	14	10	29	2	7	7	7	6	35	8	6
湖內里	計	29	26	31	26	126	26	26	23	27	24	96	14	20
湖內里	男	12	17	18	10	60	9	14	15	11	11	58	10	12
湖內里	女	17	9	13	16	66	17	12	8	16	13	38	4	8
嘉寶里	計	36	32	33	36	169	33	36	34	38	28	171	42	35
嘉寶里	男	20	21	18	16	87	16	17	16	20	18	91	19	19
嘉寶里	女	16	11	15	20	82	17	19	18	18	10	80	23	16
月眉里	計	72	69	74	81	339	78	68	65	67	61	256	54	48
月眉里	男	29	35	47	43	180	49	34	37	33	27	130	28	22
月眉里	女	43	34	27	38	159	29	34	28	34	34	126	26	26
好修里	計	39	40	47	34	164	37	35	37	32	23	111	20	21
好修里	男	18	21	27	19	88	21	17	19	16	15	58	11	12
好修里	女	21	19	20	15	76	16	18	18	16	8	53	9	9

彰化縣和美鎮各村里
現住人口數按性別
中華民國104年1月底

區域別	性別	31歲	32歲	33歲	34歲	合計 35~39歲	35歲	36歲	37歲	38歲	39歲	合計 40~44歲	40歲	41歲
仁愛里	計	48	59	48	74	271	63	55	64	43	46	233	42	46
仁愛里	男	23	30	26	39	126	27	30	30	20	19	98	20	19
仁愛里	女	25	29	22	35	145	36	25	34	23	27	135	22	27

彰化縣和美鎮各村里
現住人口數按性別
中華民國104年1月底

區域別	性別	42歲	43歲	44歲	合計 45~49歲	45歲	46歲	47歲	48歲	49歲	合計 50~54歲	50歲	51歲	52歲
和美鎮	計	1,250	1,265	1,273	6,526	1,311	1,287	1,237	1,267	1,424	6,868	1,390	1,350	1,417
和美鎮	男	649	670	650	3,324	672	664	637	644	707	3,455	680	670	746
和美鎮	女	601	595	623	3,202	639	623	600	623	717	3,413	710	680	671
竹營里	計	102	96	111	541	122	104	113	94	108	567	113	117	116
竹營里	男	58	43	54	256	48	48	57	48	55	267	45	53	57
竹營里	女	44	53	57	285	74	56	56	46	53	300	68	64	59
和東里	計	63	65	67	367	71	64	67	70	95	437	90	66	110
和東里	男	32	36	34	166	30	28	28	34	46	221	46	31	58
和東里	女	31	29	33	201	41	36	39	36	49	216	44	35	52
和南里	計	6	7	10	35	5	6	13	6	5	31	5	4	10
和南里	男	4	3	6	19	3	5	5	5	1	15	3	1	5
和南里	女	2	4	4	16	2	1	8	1	4	16	2	3	5
和北里	計	35	32	29	125	21	23	24	28	29	138	23	20	32
和北里	男	19	19	18	56	9	12	10	14	11	68	12	6	14
和北里	女	16	13	11	69	12	11	14	14	18	70	11	14	18
和西里	計	39	54	48	264	40	56	58	54	56	281	60	54	62
和西里	男	14	28	24	118	15	25	27	23	28	140	31	26	36
和西里	女	25	26	24	146	25	31	31	31	28	141	29	28	26
四張里	計	43	43	52	228	37	45	45	50	51	239	44	49	41
四張里	男	18	26	34	110	15	21	23	26	25	111	22	25	14
四張里	女	25	17	18	118	22	24	22	24	26	128	22	24	27
頭前里	計	33	34	25	177	24	38	29	44	42	157	33	29	38
頭前里	男	21	12	10	97	15	20	13	25	24	75	19	18	17
頭前里	女	12	22	15	80	9	18	16	19	18	82	14	11	21

彰化縣和美鎮各村里
現住人口數按性別
中華民國104年1月底

區域別	性別	42歲	43歲	44歲	合計 45~49歲	45歲	46歲	47歲	48歲	49歲	合計 50~54歲	50歲	51歲	52歲
還社里	計	9	11	15	76	18	20	6	15	17	82	15	16	18
還社里	男	6	9	5	36	7	8	4	8	9	48	8	6	12
還社里	女	3	2	10	40	11	12	2	7	8	34	7	10	6
面前里	計	44	35	33	179	37	28	32	40	42	190	46	35	35
面前里	男	23	15	15	93	17	21	16	13	26	91	25	14	17
面前里	女	21	20	18	86	20	7	16	27	16	99	21	21	18
鎮平里	計	47	45	52	237	53	46	54	31	53	255	55	53	49
鎮平里	男	29	28	21	128	30	25	27	19	27	127	24	26	27
鎮平里	女	18	17	31	109	23	21	27	12	26	128	31	27	22
大霞里	計	16	22	26	144	26	29	21	30	38	149	28	36	26
大霞里	男	7	10	15	74	9	21	8	15	21	76	14	19	15
大霞里	女	9	12	11	70	17	8	13	15	17	73	14	17	11
源埤里	計	33	29	29	197	29	36	36	42	54	171	30	44	38
源埤里	男	19	16	16	104	14	21	20	23	26	97	15	28	21
源埤里	女	14	13	13	93	15	15	16	19	28	74	15	16	17
南佃里	計	40	32	36	210	40	41	36	48	45	205	43	36	52
南佃里	男	19	21	18	116	22	25	23	26	20	107	15	22	27
南佃里	女	21	11	18	94	18	16	13	22	25	98	28	14	25
雅溝里	計	19	24	20	121	20	25	28	21	27	117	28	29	25
雅溝里	男	10	12	8	70	14	12	17	9	18	60	12	16	13
雅溝里	女	9	12	12	51	6	13	11	12	9	57	16	13	12
山犁里	計	102	96	93	444	100	83	93	87	81	481	102	92	89
山犁里	男	50	50	51	223	53	40	48	42	40	235	50	42	39
山犁里	女	52	46	42	221	47	43	45	45	41	246	52	50	50

彰化縣和美鎮各村里
現住人口數按性別
中華民國104年1月底

區域別	性別	42歲	43歲	44歲	合計 45~49歲	45歲	46歲	47歲	48歲	49歲	合計 50~54歲	50歲	51歲	52歲
嘉犁里	計	26	27	22	135	24	30	21	31	29	181	39	39	34
嘉犁里	男	12	14	13	68	14	18	12	15	9	94	20	22	17
嘉犁里	女	14	13	9	67	10	12	9	16	20	87	19	17	17
鐵山里	計	36	37	32	190	33	36	39	55	27	251	37	57	50
鐵山里	男	16	17	18	99	19	21	19	27	13	126	21	25	30
鐵山里	女	20	20	14	91	14	15	20	28	14	125	16	32	20
詔安里	計	29	26	45	215	39	50	44	34	48	174	37	36	36
詔安里	男	18	14	22	98	22	20	21	11	24	87	18	22	21
詔安里	女	11	12	23	117	17	30	23	23	24	87	19	14	15
柑井里	計	58	58	61	278	71	49	48	52	58	293	58	58	56
柑井里	男	29	35	36	144	36	22	29	27	30	153	31	26	32
柑井里	女	29	23	25	134	35	27	19	25	28	140	27	32	24
竹園里	計	15	19	13	67	14	12	20	10	11	85	13	20	14
竹園里	男	6	9	7	37	7	5	14	7	4	39	7	6	8
竹園里	女	9	10	6	30	7	7	6	3	7	46	6	14	6
新庄里	計	35	56	44	185	52	30	24	32	47	214	51	43	43
新庄里	男	17	25	21	102	36	16	11	12	27	120	30	28	25
新庄里	女	18	31	23	83	16	14	13	20	20	94	21	15	18
犁盛里	計	44	28	41	163	33	33	25	38	34	210	42	34	47
犁盛里	男	28	16	22	82	16	22	8	18	18	100	16	18	28
犁盛里	女	16	12	19	81	17	11	17	20	16	110	26	16	19
中寮里	計	17	21	14	94	21	24	18	12	19	83	18	16	14
中寮里	男	13	14	9	57	13	16	10	5	13	40	9	7	5
中寮里	女	4	7	5	37	8	8	8	7	6	43	9	9	9

彰化縣和美鎮各村里
現住人口數按性別
中華民國104年1月底

區域別	性別	42歲	43歲	44歲	合計 45~49歲	45歲	46歲	47歲	48歲	49歲	合計 50~54歲	50歲	51歲	52歲
中圍里	計	45	40	47	216	37	54	31	38	56	267	47	46	57
中圍里	男	24	19	24	115	20	25	20	25	25	134	28	17	32
中圍里	女	21	21	23	101	17	29	11	13	31	133	19	29	25
糖友里	計	97	115	81	455	111	99	84	63	98	398	80	70	86
糖友里	男	49	59	39	221	56	46	43	29	47	185	39	28	38
糖友里	女	48	56	42	234	55	53	41	34	51	213	41	42	48
塗厝里	計	21	27	29	134	30	23	27	26	28	153	25	33	33
塗厝里	男	12	12	17	73	21	14	13	14	11	81	11	18	20
塗厝里	女	9	15	12	61	9	9	14	12	17	72	14	15	13
地潭里	計	16	16	23	86	14	16	12	23	21	92	23	21	14
地潭里	男	11	10	13	49	5	9	9	12	14	49	10	10	10
地潭里	女	5	6	10	37	9	7	3	11	7	43	13	11	4
湖內里	計	22	16	24	116	21	27	27	24	17	113	28	21	23
湖內里	男	15	9	12	71	14	15	13	18	11	62	17	15	11
湖內里	女	7	7	12	45	7	12	14	6	6	51	11	6	12
嘉寶里	計	37	36	21	175	31	27	35	34	48	201	49	37	34
嘉寶里	男	17	22	14	96	18	14	21	19	24	113	23	21	27
嘉寶里	女	20	14	7	79	13	13	14	15	24	88	26	16	7
月眉里	計	54	49	51	243	47	42	41	54	59	239	44	35	48
月眉里	男	26	29	25	126	28	19	24	26	29	121	23	16	25
月眉里	女	28	20	26	117	19	23	17	28	30	118	21	19	23
好修里	計	25	21	24	139	26	24	27	31	31	158	32	34	33
好修里	男	13	14	8	82	16	14	16	23	13	91	18	20	21
好修里	女	12	7	16	57	10	10	11	8	18	67	14	14	12

彰化縣和美鎮各村里
現住人口數按性別
中華民國104年1月底

區域別	性別	42歲	43歲	44歲	合計 45~49歲	45歲	46歲	47歲	48歲	49歲	合計 50~54歲	50歲	51歲	52歲
仁愛里	計	42	48	55	290	64	67	59	50	50	256	52	70	54
仁愛里	男	14	24	21	138	30	36	28	26	18	122	18	38	24
仁愛里	女	28	24	34	152	34	31	31	24	32	134	34	32	30

彰化縣和美鎮各村里
現住人口數按性別
中華民國104年1月底

區域別	性別	53歲	54歲	合計 55~59歲	55歲	56歲	57歲	58歲	59歲	合計 60~64歲	60歲	61歲	62歲	63歲
和美鎮	計	1,305	1,406	6,324	1,331	1,336	1,138	1,272	1,247	5,069	1,074	1,065	1,035	1062
和美鎮	男	659	700	3,230	680	685	567	657	641	2,605	550	539	548	547
和美鎮	女	646	706	3,094	651	651	571	615	606	2,464	524	526	487	515
竹營里	計	114	107	485	93	111	84	102	95	343	78	71	73	63
竹營里	男	59	53	241	48	47	41	48	57	168	35	40	31	36
竹營里	女	55	54	244	45	64	43	54	38	175	43	31	42	27
和東里	計	78	93	356	73	82	65	72	64	265	52	69	52	50
和東里	男	38	48	179	37	35	33	37	37	117	25	25	28	25
和東里	女	40	45	177	36	47	32	35	27	148	27	44	24	25
和南里	計	5	7	39	9	13	4	6	7	27	5	9	4	3
和南里	男	2	4	20	5	7	2	4	2	16	2	7	3	2
和南里	女	3	3	19	4	6	2	2	5	11	3	2	1	1
和北里	計	36	27	154	37	24	33	32	28	142	22	29	29	32
和北里	男	20	16	80	14	13	21	19	13	71	9	13	16	16
和北里	女	16	11	74	23	11	12	13	15	71	13	16	13	16
和西里	計	47	58	254	56	54	32	57	55	243	41	50	44	64
和西里	男	25	22	133	30	33	15	30	25	119	19	21	21	30
和西里	女	22	36	121	26	21	17	27	30	124	22	29	23	34
四張里	計	44	61	262	58	54	43	51	56	209	49	46	34	49
四張里	男	19	31	124	26	25	23	23	27	109	28	26	16	26
四張里	女	25	30	138	32	29	20	28	29	100	21	20	18	23
頭前里	計	29	28	113	26	32	24	17	14	96	24	31	20	10
頭前里	男	12	9	69	20	18	14	8	9	46	10	14	11	6
頭前里	女	17	19	44	6	14	10	9	5	50	14	17	9	4

彰化縣和美鎮各村里
現住人口數按性別
中華民國104年1月底

區域別	性別	53歲	54歲	合計 55~59歲	55歲	56歲	57歲	58歲	59歲	合計 60~64歲	60歲	61歲	62歲	63歲
還社里	計	13	20	78	15	15	11	16	21	69	16	17	13	13
還社里	男	9	13	38	6	9	5	6	12	40	11	12	5	6
還社里	女	4	7	40	9	6	6	10	9	29	5	5	8	7
面前里	計	34	40	170	34	36	37	28	35	137	29	22	34	30
面前里	男	18	17	89	17	12	21	19	20	72	14	9	17	16
面前里	女	16	23	81	17	24	16	9	15	65	15	13	17	14
鎮平里	計	46	52	238	57	47	30	53	51	224	46	45	44	49
鎮平里	男	25	25	121	26	23	17	26	29	109	25	17	26	23
鎮平里	女	21	27	117	31	24	13	27	22	115	21	28	18	26
大霞里	計	29	30	117	29	29	16	27	16	81	22	14	18	16
大霞里	男	11	17	60	15	13	8	17	7	47	15	6	10	8
大霞里	女	18	13	57	14	16	8	10	9	34	7	8	8	8
源埤里	計	16	43	136	32	30	23	27	24	128	31	25	23	29
源埤里	男	7	26	78	20	16	11	17	14	67	14	12	11	18
源埤里	女	9	17	58	12	14	12	10	10	61	17	13	12	11
南佃里	計	32	42	169	34	35	35	34	31	132	26	30	33	22
南佃里	男	17	26	84	13	16	17	16	22	75	13	15	19	15
南佃里	女	15	16	85	21	19	18	18	9	57	13	15	14	7
雅溝里	計	21	14	104	20	24	17	17	26	105	20	32	15	17
雅溝里	男	9	10	52	14	13	7	10	8	62	13	20	9	10
雅溝里	女	12	4	52	6	11	10	7	18	43	7	12	6	7
山犁里	計	85	113	393	79	81	68	88	77	315	65	67	65	64
山犁里	男	42	62	173	34	37	30	38	34	152	31	32	35	28
山犁里	女	43	51	220	45	44	38	50	43	163	34	35	30	36

彰化縣和美鎮各村里
現住人口數按性別
中華民國104年1月底

區域別	性別	53歲	54歲	合計 55~59歲	55歲	56歲	57歲	58歲	59歲	合計 60~64歲	60歲	61歲	62歲	63歲
嘉犁里	計	32	37	197	34	39	38	46	40	147	34	26	31	35
嘉犁里	男	17	18	100	20	20	19	24	17	90	21	16	20	18
嘉犁里	女	15	19	97	14	19	19	22	23	57	13	10	11	17
鐵山里	計	56	51	266	56	47	46	62	55	224	51	47	38	52
鐵山里	男	27	23	122	22	21	21	32	26	118	24	26	25	21
鐵山里	女	29	28	144	34	26	25	30	29	106	27	21	13	31
詔安里	計	28	37	170	32	32	37	38	31	157	30	28	38	29
詔安里	男	12	14	88	12	16	18	22	20	82	14	18	20	12
詔安里	女	16	23	82	20	16	19	16	11	75	16	10	18	17
柑井里	計	63	58	274	51	62	51	55	55	208	44	48	45	38
柑井里	男	31	33	140	27	35	26	28	24	102	17	26	25	22
柑井里	女	32	25	134	24	27	25	27	31	106	27	22	20	16
竹園里	計	18	20	81	20	13	21	14	13	65	11	18	12	11
竹園里	男	7	11	39	8	7	6	8	10	38	6	11	8	8
竹園里	女	11	9	42	12	6	15	6	3	27	5	7	4	3
新庄里	計	39	38	221	41	50	39	48	43	196	40	38	32	47
新庄里	男	19	18	119	18	29	22	28	22	94	23	18	14	19
新庄里	女	20	20	102	23	21	17	20	21	102	17	20	18	28
犁盛里	計	41	46	189	35	46	35	32	41	187	45	40	48	34
犁盛里	男	26	12	99	19	26	18	17	19	92	25	21	22	15
犁盛里	女	15	34	90	16	20	17	15	22	95	20	19	26	19
中寮里	計	13	22	90	25	18	16	13	18	85	16	27	17	16
中寮里	男	8	11	53	16	12	8	10	7	47	9	14	9	11
中寮里	女	5	11	37	9	6	8	3	11	38	7	13	8	5

彰化縣和美鎮各村里
現住人口數按性別
中華民國104年1月底

區域別	性別	53歲	54歲	合計						合計				
				55~59歲						60~64歲				
				55歲	56歲	57歲	58歲	59歲	60歲	61歲	62歲	63歲		
中圍里	計	51	66	263	60	64	46	43	50	213	43	37	42	52
中圍里	男	23	34	146	35	35	24	24	28	111	24	17	26	29
中圍里	女	28	32	117	25	29	22	19	22	102	19	20	16	23
糖友里	計	80	82	331	61	71	56	75	68	211	54	40	43	41
糖友里	男	41	39	148	32	34	26	30	26	99	26	16	22	20
糖友里	女	39	43	183	29	37	30	45	42	112	28	24	21	21
塗厝里	計	34	28	156	37	30	32	27	30	112	24	17	28	24
塗厝里	男	17	15	85	23	15	14	17	16	69	15	11	18	13
塗厝里	女	17	13	71	14	15	18	10	14	43	9	6	10	11
地潭里	計	17	17	77	15	18	15	12	17	40	11	6	3	13
地潭里	男	9	10	48	11	8	8	9	12	29	10	3	2	8
地潭里	女	8	7	29	4	10	7	3	5	11	1	3	1	5
湖內里	計	25	16	99	27	20	16	16	20	80	18	15	20	19
湖內里	男	11	8	59	15	13	10	12	9	47	11	8	13	10
湖內里	女	14	8	40	12	7	6	4	11	33	7	7	7	9
嘉寶里	計	48	33	149	27	29	31	33	29	120	24	24	31	20
嘉寶里	男	26	16	86	18	18	18	17	15	61	14	11	16	11
嘉寶里	女	22	17	63	9	11	13	16	14	59	10	13	15	9
月眉里	計	62	50	311	67	54	66	58	66	240	49	49	56	52
月眉里	男	29	28	158	36	32	30	26	34	121	22	24	31	31
月眉里	女	33	22	153	31	22	36	32	32	119	27	25	25	21
好修里	計	35	24	148	27	40	23	28	30	125	25	22	27	30
好修里	男	21	11	83	11	24	11	17	20	68	12	17	11	16
好修里	女	14	13	65	16	16	12	11	10	57	13	5	16	14

彰化縣和美鎮各村里
現住人口數按性別
中華民國104年1月底

區域別	性別	53歲	54歲	合計 55~59歲	55歲	56歲	57歲	58歲	59歲	合計 60~64歲	60歲	61歲	62歲	63歲
仁愛里	計	34	46	234	64	36	48	45	41	143	29	26	23	38
仁愛里	男	22	20	116	32	23	23	18	20	67	13	13	8	18
仁愛里	女	12	26	118	32	13	25	27	21	76	16	13	15	20

彰化縣和美鎮各村里
現住人口數按性別
中華民國104年1月底

區域別	性別	64歲	合計 65~69歲	65歲	66歲	67歲	68歲	69歲	合計 70~74歲	70歲	71歲	72歲	73歲	74歲
和美鎮	計	833	2,824	757	645	589	463	370	2,171	409	448	456	442	416
和美鎮	男	421	1,391	396	327	286	221	161	1,030	210	213	204	217	186
和美鎮	女	412	1,433	361	318	303	242	209	1,141	199	235	252	225	230
竹營里	計	58	164	53	29	41	19	22	137	15	41	21	40	20
竹營里	男	26	75	27	14	19	6	9	60	5	16	9	21	9
竹營里	女	32	89	26	15	22	13	13	77	10	25	12	19	11
和東里	計	42	192	62	36	34	40	20	102	24	21	22	12	23
和東里	男	14	99	27	24	16	23	9	50	16	13	6	6	9
和東里	女	28	93	35	12	18	17	11	52	8	8	16	6	14
和南里	計	6	18	3	2	6	2	5	23	3	2	7	8	3
和南里	男	2	8	3	0	0	2	3	10	0	0	4	4	2
和南里	女	4	10	0	2	6	0	2	13	3	2	3	4	1
和北里	計	30	86	16	20	22	13	15	50	10	14	8	8	10
和北里	男	17	39	10	9	9	6	5	20	3	9	3	2	3
和北里	女	13	47	6	11	13	7	10	30	7	5	5	6	7
和西里	計	44	152	32	32	38	24	26	134	23	30	28	24	29
和西里	男	28	66	17	13	21	7	8	66	14	14	13	14	11
和西里	女	16	86	15	19	17	17	18	68	9	16	15	10	18
四張里	計	31	103	30	27	19	15	12	75	15	19	16	16	9
四張里	男	13	56	22	15	10	5	4	45	13	7	11	10	4
四張里	女	18	47	8	12	9	10	8	30	2	12	5	6	5
頭前里	計	11	40	13	17	6	2	2	41	8	8	6	11	8
頭前里	男	5	20	8	7	2	2	1	21	5	5	1	4	6
頭前里	女	6	20	5	10	4	0	1	20	3	3	5	7	2

彰化縣和美鎮各村里
現住人口數按性別
中華民國104年1月底

區域別	性別	64歲	合計 65~69歲	65歲	66歲	67歲	68歲	69歲	合計 70~74歲	70歲	71歲	72歲	73歲	74歲
還社里	計	10	32	12	10	4	3	3	28	2	10	5	8	3
還社里	男	6	16	6	5	2	3	0	11	0	4	1	4	2
還社里	女	4	16	6	5	2	0	3	17	2	6	4	4	1
面前里	計	22	90	18	24	16	11	21	49	11	10	13	10	5
面前里	男	16	37	7	9	8	5	8	26	7	6	5	5	3
面前里	女	6	53	11	15	8	6	13	23	4	4	8	5	2
鎮平里	計	40	98	19	25	20	24	10	92	24	13	18	20	17
鎮平里	男	18	50	11	14	7	13	5	46	13	6	7	11	9
鎮平里	女	22	48	8	11	13	11	5	46	11	7	11	9	8
大霞里	計	11	50	18	12	9	4	7	50	12	10	12	11	5
大霞里	男	8	23	7	6	4	2	4	19	5	3	3	8	0
大霞里	女	3	27	11	6	5	2	3	31	7	7	9	3	5
源埤里	計	20	54	15	14	9	11	5	58	12	13	9	13	11
源埤里	男	12	28	7	10	3	6	2	27	8	7	4	5	3
源埤里	女	8	26	8	4	6	5	3	31	4	6	5	8	8
南佃里	計	21	71	15	21	11	13	11	57	14	10	12	12	9
南佃里	男	13	31	8	10	4	4	5	26	5	5	5	7	4
南佃里	女	8	40	7	11	7	9	6	31	9	5	7	5	5
雅溝里	計	21	57	16	15	8	9	9	51	13	8	11	10	9
雅溝里	男	10	31	8	8	5	3	7	25	8	3	4	7	3
雅溝里	女	11	26	8	7	3	6	2	26	5	5	7	3	6
山犁里	計	54	164	56	28	29	30	21	133	25	22	29	30	27
山犁里	男	26	82	32	14	12	15	9	59	14	7	15	10	13
山犁里	女	28	82	24	14	17	15	12	74	11	15	14	20	14

彰化縣和美鎮各村里
現住人口數按性別
中華民國104年1月底

區域別	性別	64歲	合計 65~69歲	65歲	66歲	67歲	68歲	69歲	合計 70~74歲	70歲	71歲	72歲	73歲	74歲
嘉犁里	計	21	65	25	12	11	7	10	37	7	5	7	8	10
嘉犁里	男	15	27	14	2	7	2	2	22	3	4	5	7	3
嘉犁里	女	6	38	11	10	4	5	8	15	4	1	2	1	7
鐵山里	計	36	118	27	38	24	24	5	75	16	19	12	10	18
鐵山里	男	22	63	16	18	15	12	2	36	6	12	5	3	10
鐵山里	女	14	55	11	20	9	12	3	39	10	7	7	7	8
詔安里	計	32	77	19	25	18	10	5	62	16	12	10	12	12
詔安里	男	18	34	9	10	6	5	4	24	7	5	4	3	5
詔安里	女	14	43	10	15	12	5	1	38	9	7	6	9	7
柑井里	計	33	148	38	30	28	30	22	103	15	20	25	18	25
柑井里	男	12	81	23	17	13	15	13	46	8	11	13	6	8
柑井里	女	21	67	15	13	15	15	9	57	7	9	12	12	17
竹園里	計	13	31	10	4	10	5	2	31	5	6	6	7	7
竹園里	男	5	16	4	4	6	2	0	13	2	3	3	2	3
竹園里	女	8	15	6	0	4	3	2	18	3	3	3	5	4
新庄里	計	39	111	32	20	33	13	13	89	15	18	22	23	11
新庄里	男	20	53	16	11	18	6	2	33	4	10	7	8	4
新庄里	女	19	58	16	9	15	7	11	56	11	8	15	15	7
犁盛里	計	20	121	28	34	23	22	14	94	23	23	15	15	18
犁盛里	男	9	65	17	19	10	13	6	58	14	14	9	11	10
犁盛里	女	11	56	11	15	13	9	8	36	9	9	6	4	8
中寮里	計	9	43	12	9	8	6	8	42	3	8	11	10	10
中寮里	男	4	25	7	5	6	3	4	21	1	4	4	6	6
中寮里	女	5	18	5	4	2	3	4	21	2	4	7	4	4

彰化縣和美鎮各村里
現住人口數按性別
中華民國104年1月底

區域別	性別	64歲	合計 65~69歲	65歲	66歲	67歲	68歲	69歲	合計 70~74歲	70歲	71歲	72歲	73歲	74歲
中圍里	計	39	121	36	26	25	16	18	91	15	12	21	18	25
中圍里	男	15	64	20	17	12	7	8	51	10	5	11	12	13
中圍里	女	24	57	16	9	13	9	10	40	5	7	10	6	12
糖友里	計	33	101	24	27	21	20	9	47	10	12	9	10	6
糖友里	男	15	50	12	14	9	12	3	21	3	6	5	5	2
糖友里	女	18	51	12	13	12	8	6	26	7	6	4	5	4
塗厝里	計	19	84	19	17	23	14	11	59	16	12	13	11	7
塗厝里	男	12	43	9	7	16	7	4	30	8	6	7	5	4
塗厝里	女	7	41	10	10	7	7	7	29	8	6	6	6	3
地潭里	計	7	35	3	10	11	8	3	40	6	10	11	4	9
地潭里	男	6	15	0	4	6	4	1	18	3	1	6	4	4
地潭里	女	1	20	3	6	5	4	2	22	3	9	5	0	5
湖內里	計	8	56	11	18	8	9	10	50	10	6	12	12	10
湖內里	男	5	27	4	10	4	5	4	23	6	2	7	2	6
湖內里	女	3	29	7	8	4	4	6	27	4	4	5	10	4
嘉寶里	計	21	72	18	12	24	12	6	66	9	10	17	16	14
嘉寶里	男	9	34	8	6	11	4	5	34	4	6	8	9	7
嘉寶里	女	12	38	10	6	13	8	1	32	5	4	9	7	7
月眉里	計	34	138	49	24	26	21	18	99	15	18	28	19	19
月眉里	男	13	66	21	12	11	10	12	42	7	6	14	7	8
月眉里	女	21	72	28	12	15	11	6	57	8	12	14	12	11
好修里	計	21	72	16	19	12	10	15	46	8	12	10	6	10
好修里	男	12	39	8	9	5	8	9	20	5	7	3	3	2
好修里	女	9	33	8	10	7	2	6	26	3	5	7	3	8

彰化縣和美鎮各村里
現住人口數按性別
中華民國104年1月底

區域別	性別	64歲	合計 65~69歲	65歲	66歲	67歲	68歲	69歲	合計 70~74歲	70歲	71歲	72歲	73歲	74歲
仁愛里	計	27	60	12	8	12	16	12	60	9	14	10	10	17
仁愛里	男	15	28	8	4	9	4	3	27	3	6	2	6	10
仁愛里	女	12	32	4	4	3	12	9	33	6	8	8	4	7

彰化縣和美鎮各村里
現住人口數按性別
中華民國104年1月底

區域別	性別	合計 75~79歲	75歲	76歲	77歲	78歲	79歲	合計 80~84歲	80歲	81歲	82歲	83歲	84歲	合計 85~89歲
和美鎮	計	2,001	414	418	413	406	350	1,419	327	302	286	266	238	723
和美鎮	男	893	186	189	189	176	153	588	143	121	126	107	91	272
和美鎮	女	1,108	228	229	224	230	197	831	184	181	160	159	147	451
竹營里	計	116	28	22	27	17	22	89	27	22	19	10	11	41
竹營里	男	50	11	7	13	8	11	36	9	7	10	5	5	12
竹營里	女	66	17	15	14	9	11	53	18	15	9	5	6	29
和東里	計	114	16	31	21	21	25	78	16	17	18	15	12	53
和東里	男	46	5	12	9	7	13	32	7	8	9	4	4	18
和東里	女	68	11	19	12	14	12	46	9	9	9	11	8	35
和南里	計	26	6	3	5	7	5	20	4	3	5	3	5	9
和南里	男	8	2	2	0	3	1	9	2	0	1	2	4	4
和南里	女	18	4	1	5	4	4	11	2	3	4	1	1	5
和北里	計	35	6	6	9	11	3	25	4	6	9	5	1	13
和北里	男	14	1	4	2	6	1	8	1	1	3	3	0	3
和北里	女	21	5	2	7	5	2	17	3	5	6	2	1	10
和西里	計	122	30	28	26	21	17	55	17	9	10	11	8	34
和西里	男	58	14	14	13	10	7	20	9	2	2	5	2	18
和西里	女	64	16	14	13	11	10	35	8	7	8	6	6	16
四張里	計	48	10	16	9	8	5	46	14	10	8	5	9	18
四張里	男	20	4	4	5	5	2	22	7	5	5	2	3	5
四張里	女	28	6	12	4	3	3	24	7	5	3	3	6	13
頭前里	計	53	13	8	9	13	10	34	8	4	9	6	7	19
頭前里	男	18	3	1	4	5	5	14	5	2	1	2	4	9
頭前里	女	35	10	7	5	8	5	20	3	2	8	4	3	10

彰化縣和美鎮各村里
現住人口數按性別
中華民國104年1月底

區域別	性別	合計 75~79歲	75歲	76歲	77歲	78歲	79歲	合計 80~84歲	80歲	81歲	82歲	83歲	84歲	合計 85~89歲
還社里	計	23	1	9	3	3	7	19	4	3	4	6	2	16
還社里	男	8	0	3	0	2	3	10	0	2	2	5	1	4
還社里	女	15	1	6	3	1	4	9	4	1	2	1	1	12
面前里	計	47	10	9	9	11	8	34	10	7	5	6	6	16
面前里	男	20	8	3	3	4	2	11	5	2	1	1	2	3
面前里	女	27	2	6	6	7	6	23	5	5	4	5	4	13
鎮平里	計	67	13	15	16	9	14	61	9	16	10	16	10	31
鎮平里	男	34	6	9	8	5	6	28	5	7	5	8	3	14
鎮平里	女	33	7	6	8	4	8	33	4	9	5	8	7	17
大霞里	計	44	7	7	12	11	7	34	6	6	9	8	5	11
大霞里	男	23	4	4	6	5	4	17	3	3	5	3	3	4
大霞里	女	21	3	3	6	6	3	17	3	3	4	5	2	7
源埤里	計	65	13	16	13	12	11	45	11	7	13	10	4	21
源埤里	男	34	5	8	10	4	7	17	6	1	7	3	0	6
源埤里	女	31	8	8	3	8	4	28	5	6	6	7	4	15
南佃里	計	53	7	14	13	11	8	47	8	12	9	13	5	18
南佃里	男	23	1	8	6	6	2	20	3	4	4	7	2	10
南佃里	女	30	6	6	7	5	6	27	5	8	5	6	3	8
雅溝里	計	49	13	13	14	8	1	32	13	4	5	6	4	16
雅溝里	男	23	6	7	7	3	0	13	5	1	3	2	2	9
雅溝里	女	26	7	6	7	5	1	19	8	3	2	4	2	7
山犁里	計	114	27	25	23	21	18	50	12	12	13	6	7	16
山犁里	男	50	13	9	11	9	8	18	5	2	6	3	2	7
山犁里	女	64	14	16	12	12	10	32	7	10	7	3	5	9

彰化縣和美鎮各村里
現住人口數按性別
中華民國104年1月底

區域別	性別	合計 75~79歲	75歲	76歲	77歲	78歲	79歲	合計 80~84歲	80歲	81歲	82歲	83歲	84歲	合計 85~89歲
嘉犁里	計	47	9	6	12	8	12	47	10	4	10	15	8	19
嘉犁里	男	22	2	2	7	6	5	24	3	1	7	7	6	7
嘉犁里	女	25	7	4	5	2	7	23	7	3	3	8	2	12
鐵山里	計	80	20	16	13	15	16	46	10	14	3	8	11	43
鐵山里	男	37	10	8	6	6	7	19	5	4	2	3	5	12
鐵山里	女	43	10	8	7	9	9	27	5	10	1	5	6	31
詔安里	計	49	12	5	12	10	10	33	3	9	8	5	8	12
詔安里	男	25	9	1	7	4	4	14	2	3	3	3	3	5
詔安里	女	24	3	4	5	6	6	19	1	6	5	2	5	7
柑井里	計	97	26	22	12	24	13	65	19	17	9	7	13	24
柑井里	男	40	15	13	4	5	3	28	10	8	3	3	4	5
柑井里	女	57	11	9	8	19	10	37	9	9	6	4	9	19
竹園里	計	23	9	5	4	4	1	22	5	5	4	4	4	5
竹園里	男	9	3	1	2	3	0	10	0	2	2	3	3	1
竹園里	女	14	6	4	2	1	1	12	5	3	2	1	1	4
新庄里	計	65	14	14	11	15	11	46	11	9	11	5	10	25
新庄里	男	35	9	10	6	5	5	20	4	4	6	2	4	10
新庄里	女	30	5	4	5	10	6	26	7	5	5	3	6	15
犁盛里	計	53	8	6	15	13	11	53	12	11	12	7	11	27
犁盛里	男	25	4	3	7	7	4	21	6	3	6	1	5	6
犁盛里	女	28	4	3	8	6	7	32	6	8	6	6	6	21
中寮里	計	52	7	12	9	14	10	40	8	11	5	8	8	20
中寮里	男	23	3	6	3	6	5	18	3	10	2	1	2	9
中寮里	女	29	4	6	6	8	5	22	5	1	3	7	6	11

彰化縣和美鎮各村里
現住人口數按性別
中華民國104年1月底

區域別	性別	合計 75~79歲	75歲	76歲	77歲	78歲	79歲	合計 80~84歲	80歲	81歲	82歲	83歲	84歲	合計 85~89歲
中圍里	計	71	21	13	15	12	10	52	12	9	6	11	14	44
中圍里	男	29	8	7	6	5	3	20	4	5	2	6	3	17
中圍里	女	42	13	6	9	7	7	32	8	4	4	5	11	27
糖友里	計	33	11	5	7	5	5	27	11	4	3	4	5	13
糖友里	男	12	3	1	4	2	2	11	6	1	1	2	1	7
糖友里	女	21	8	4	3	3	3	16	5	3	2	2	4	6
塗厝里	計	74	15	16	16	14	13	49	8	10	17	7	7	29
塗厝里	男	35	8	8	5	6	8	18	4	5	3	4	2	17
塗厝里	女	39	7	8	11	8	5	31	4	5	14	3	5	12
地潭里	計	43	6	7	11	14	5	31	3	6	5	11	6	17
地潭里	男	19	4	3	5	5	2	11	2	4	1	2	2	5
地潭里	女	24	2	4	6	9	3	20	1	2	4	9	4	12
湖內里	計	56	12	9	16	7	12	39	4	11	11	7	6	18
湖內里	男	28	5	4	9	3	7	17	3	5	4	3	2	8
湖內里	女	28	7	5	7	4	5	22	1	6	7	4	4	10
嘉寶里	計	81	12	15	17	20	17	59	12	18	10	9	10	30
嘉寶里	男	36	4	7	7	10	8	21	3	8	7	2	1	13
嘉寶里	女	45	8	8	10	10	9	38	9	10	3	7	9	17
月眉里	計	92	10	27	15	21	19	62	14	7	13	18	10	30
月眉里	男	39	5	13	5	8	8	30	6	3	7	7	7	12
月眉里	女	53	5	14	10	13	11	32	8	4	6	11	3	18
好修里	計	61	13	8	11	12	17	45	11	11	7	8	8	20
好修里	男	30	6	5	5	5	9	18	4	5	3	2	4	5
好修里	女	31	7	3	6	7	8	27	7	6	4	6	4	15

彰化縣和美鎮各村里
現住人口數按性別
中華民國104年1月底

區域別	性別	合計 75~79歲	75歲	76歲	77歲	78歲	79歲	合計 80~84歲	80歲	81歲	82歲	83歲	84歲	合計 85~89歲
仁愛里	計	48	9	10	8	14	7	34	11	8	6	6	3	15
仁愛里	男	20	5	2	4	8	1	13	6	3	3	1	0	7
仁愛里	女	28	4	8	4	6	6	21	5	5	3	5	3	8

彰化縣和美鎮各村里
現住人口數按性別
中華民國104年1月底

區域別	性別	85歲	86歲	87歲	88歲	89歲	合計 90~94歲	90歲	91歲	92歲	93歲	94歲	合計 95~99歲	95歲
和美鎮	計	192	163	158	123	87	200	60	51	39	28	22	43	17
和美鎮	男	75	64	61	43	29	74	23	20	16	9	6	11	6
和美鎮	女	117	99	97	80	58	126	37	31	23	19	16	32	11
竹營里	計	14	7	6	8	6	20	5	7	4	2	2	1	1
竹營里	男	3	3	3	2	1	10	1	4	3	1	1	0	0
竹營里	女	11	4	3	6	5	10	4	3	1	1	1	1	1
和東里	計	10	11	18	9	5	13	3	3	4	0	3	3	1
和東里	男	6	2	8	0	2	3	0	1	1	0	1	0	0
和東里	女	4	9	10	9	3	10	3	2	3	0	2	3	1
和南里	計	2	4	2	1	0	3	1	0	1	1	0	1	0
和南里	男	1	1	1	1	0	1	1	0	0	0	0	1	0
和南里	女	1	3	1	0	0	2	0	0	1	1	0	0	0
和北里	計	4	5	3	1	0	8	3	1	1	2	1	0	0
和北里	男	1	1	0	1	0	3	2	0	1	0	0	0	0
和北里	女	3	4	3	0	0	5	1	1	0	2	1	0	0
和西里	計	11	5	3	10	5	7	3	1	1	1	1	1	0
和西里	男	4	3	2	5	4	3	1	0	1	1	0	1	0
和西里	女	7	2	1	5	1	4	2	1	0	0	1	0	0
四張里	計	4	7	2	2	3	3	0	1	1	1	0	3	1
四張里	男	1	2	0	1	1	0	0	0	0	0	0	0	0
四張里	女	3	5	2	1	2	3	0	1	1	1	0	3	1
頭前里	計	4	7	2	5	1	2	1	0	0	0	1	1	0
頭前里	男	1	3	2	2	1	0	0	0	0	0	0	0	0
頭前里	女	3	4	0	3	0	2	1	0	0	0	1	1	0

彰化縣和美鎮各村里
現住人口數按性別
中華民國104年1月底

區域別	性別	85歲	86歲	87歲	88歲	89歲	合計 90~94歲	90歲	91歲	92歲	93歲	94歲	合計 95~99歲	95歲
還社里	計	3	3	4	6	0	2	2	0	0	0	0	0	0
還社里	男	0	1	1	2	0	1	1	0	0	0	0	0	0
還社里	女	3	2	3	4	0	1	1	0	0	0	0	0	0
面前里	計	3	3	3	1	6	4	2	2	0	0	0	2	1
面前里	男	1	0	1	0	1	2	1	1	0	0	0	0	0
面前里	女	2	3	2	1	5	2	1	1	0	0	0	2	1
鎮平里	計	10	4	7	5	5	4	1	2	1	0	0	1	0
鎮平里	男	5	4	1	1	3	2	1	0	1	0	0	0	0
鎮平里	女	5	0	6	4	2	2	0	2	0	0	0	1	0
大霞里	計	3	2	3	2	1	5	1	2	0	0	2	1	1
大霞里	男	1	2	1	0	0	1	0	1	0	0	0	1	1
大霞里	女	2	0	2	2	1	4	1	1	0	0	2	0	0
源埤里	計	3	4	9	2	3	9	1	2	3	1	2	1	1
源埤里	男	1	0	3	2	0	3	0	1	1	0	1	0	0
源埤里	女	2	4	6	0	3	6	1	1	2	1	1	1	1
南佃里	計	5	3	3	4	3	1	0	0	1	0	0	1	0
南佃里	男	4	1	1	3	1	0	0	0	0	0	0	0	0
南佃里	女	1	2	2	1	2	1	0	0	1	0	0	1	0
雅溝里	計	2	4	3	6	1	3	1	1	1	0	0	1	0
雅溝里	男	1	3	1	3	1	1	1	0	0	0	0	0	0
雅溝里	女	1	1	2	3	0	2	0	1	1	0	0	1	0
山犁里	計	5	2	5	3	1	4	3	1	0	0	0	2	0
山犁里	男	3	1	0	3	0	0	0	0	0	0	0	0	0
山犁里	女	2	1	5	0	1	4	3	1	0	0	0	2	0

彰化縣和美鎮各村里
現住人口數按性別
中華民國104年1月底

區域別	性別	85歲	86歲	87歲	88歲	89歲	合計 90~94歲	90歲	91歲	92歲	93歲	94歲	合計 95~99歲	95歲
嘉犁里	計	3	4	3	6	3	6	0	2	2	2	0	0	0
嘉犁里	男	1	1	0	4	1	3	0	1	1	1	0	0	0
嘉犁里	女	2	3	3	2	2	3	0	1	1	1	0	0	0
鐵山里	計	14	10	11	7	1	7	2	1	3	0	1	0	0
鐵山里	男	3	2	5	1	1	3	1	0	2	0	0	0	0
鐵山里	女	11	8	6	6	0	4	1	1	1	0	1	0	0
詔安里	計	2	1	5	2	2	4	1	3	0	0	0	1	1
詔安里	男	1	0	4	0	0	2	1	1	0	0	0	0	0
詔安里	女	1	1	1	2	2	2	0	2	0	0	0	1	1
柑井里	計	10	3	2	7	2	5	2	2	0	0	1	4	2
柑井里	男	2	1	0	2	0	1	0	1	0	0	0	2	1
柑井里	女	8	2	2	5	2	4	2	1	0	0	1	2	1
竹園里	計	1	0	1	2	1	4	0	2	2	0	0	0	0
竹園里	男	0	0	0	0	1	2	0	0	2	0	0	0	0
竹園里	女	1	0	1	2	0	2	0	2	0	0	0	0	0
新庄里	計	7	6	7	1	4	6	1	1	2	1	1	1	1
新庄里	男	4	2	2	0	2	3	1	1	0	1	0	1	1
新庄里	女	3	4	5	1	2	3	0	0	2	0	1	0	0
犁盛里	計	6	8	3	4	6	7	4	1	1	1	0	3	1
犁盛里	男	0	2	0	3	1	2	2	0	0	0	0	0	0
犁盛里	女	6	6	3	1	5	5	2	1	1	1	0	3	1
中寮里	計	4	7	4	2	3	4	1	0	2	1	0	0	0
中寮里	男	2	3	2	2	0	1	1	0	0	0	0	0	0
中寮里	女	2	4	2	0	3	3	0	0	2	1	0	0	0

彰化縣和美鎮各村里
現住人口數按性別
中華民國104年1月底

區域別	性別	85歲	86歲	87歲	88歲	89歲	合計 90~94歲	90歲	91歲	92歲	93歲	94歲	合計 95~99歲	95歲
中圍里	計	16	9	9	7	3	14	5	3	3	3	0	1	0
中圍里	男	8	3	4	1	1	6	2	2	0	2	0	0	0
中圍里	女	8	6	5	6	2	8	3	1	3	1	0	1	0
糖友里	計	7	2	2	0	2	5	2	2	1	0	0	0	0
糖友里	男	4	2	0	0	1	2	1	0	1	0	0	0	0
糖友里	女	3	0	2	0	1	3	1	2	0	0	0	0	0
塗厝里	計	6	6	9	3	5	9	3	1	1	1	3	0	0
塗厝里	男	4	4	7	0	2	3	1	0	0	0	2	0	0
塗厝里	女	2	2	2	3	3	6	2	1	1	1	1	0	0
地潭里	計	5	6	2	2	2	3	0	0	0	1	2	0	0
地潭里	男	0	5	0	0	0	1	0	0	0	0	1	0	0
地潭里	女	5	1	2	2	2	2	0	0	0	1	1	0	0
湖內里	計	1	7	4	4	2	6	3	1	1	1	0	3	1
湖內里	男	1	4	2	1	0	2	1	1	0	0	0	2	1
湖內里	女	0	3	2	3	2	4	2	0	1	1	0	1	0
嘉寶里	計	8	8	4	5	5	6	3	2	0	1	0	5	5
嘉寶里	男	2	3	3	2	3	2	1	0	0	1	0	2	2
嘉寶里	女	6	5	1	3	2	4	2	2	0	0	0	3	3
月眉里	計	8	11	6	1	4	11	3	4	0	3	1	3	0
月眉里	男	3	5	4	0	0	2	0	2	0	0	0	1	0
月眉里	女	5	6	2	1	4	9	3	2	0	3	1	2	0
好修里	計	8	2	8	2	0	12	3	2	2	4	1	1	0
好修里	男	4	0	1	0	0	7	2	2	2	1	0	0	0
好修里	女	4	2	7	2	0	5	1	0	0	3	1	1	0

彰化縣和美鎮各村里
現住人口數按性別
中華民國104年1月底

區域別	性別	85歲	86歲	87歲	88歲	89歲	合計 90~94歲	90歲	91歲	92歲	93歲	94歲	合計 95~99歲	95歲
仁愛里	計	3	2	5	3	2	3	0	1	1	1	0	2	0
仁愛里	男	3	0	2	1	1	2	0	1	0	1	0	0	0
仁愛里	女	0	2	3	2	1	1	0	0	1	0	0	2	0

彰化縣和美鎮各村里
現住人口數按性別
中華民國104年1月底

區域別	性別	96歲	97歲	98歲	99歲	100歲以上
和美鎮	計	12	9	3	2	3
和美鎮	男	2	2	0	1	2
和美鎮	女	10	7	3	1	1
竹營里	計	0	0	0	0	0
竹營里	男	0	0	0	0	0
竹營里	女	0	0	0	0	0
和東里	計	1	1	0	0	0
和東里	男	0	0	0	0	0
和東里	女	1	1	0	0	0
和南里	計	0	1	0	0	0
和南里	男	0	1	0	0	0
和南里	女	0	0	0	0	0
和北里	計	0	0	0	0	0
和北里	男	0	0	0	0	0
和北里	女	0	0	0	0	0
和西里	計	0	0	0	1	0
和西里	男	0	0	0	1	0
和西里	女	0	0	0	0	0
四張里	計	1	0	1	0	0
四張里	男	0	0	0	0	0
四張里	女	1	0	1	0	0
頭前里	計	0	0	0	1	0
頭前里	男	0	0	0	0	0
頭前里	女	0	0	0	1	0

彰化縣和美鎮各村里
現住人口數按性別
中華民國104年1月底

區域別	性別	96歲	97歲	98歲	99歲	100歲以上
還社里	計	0	0	0	0	0
還社里	男	0	0	0	0	0
還社里	女	0	0	0	0	0
面前里	計	0	0	1	0	0
面前里	男	0	0	0	0	0
面前里	女	0	0	1	0	0
鎮平里	計	0	1	0	0	0
鎮平里	男	0	0	0	0	0
鎮平里	女	0	1	0	0	0
大霞里	計	0	0	0	0	0
大霞里	男	0	0	0	0	0
大霞里	女	0	0	0	0	0
源埤里	計	0	0	0	0	0
源埤里	男	0	0	0	0	0
源埤里	女	0	0	0	0	0
南佃里	計	1	0	0	0	0
南佃里	男	0	0	0	0	0
南佃里	女	1	0	0	0	0
雅溝里	計	0	1	0	0	0
雅溝里	男	0	0	0	0	0
雅溝里	女	0	1	0	0	0
山犁里	計	2	0	0	0	0
山犁里	男	0	0	0	0	0
山犁里	女	2	0	0	0	0

彰化縣和美鎮各村里
現住人口數按性別
中華民國104年1月底

區域別	性別	96歲	97歲	98歲	99歲	100歲以上
嘉犁里	計	0	0	0	0	0
嘉犁里	男	0	0	0	0	0
嘉犁里	女	0	0	0	0	0
鐵山里	計	0	0	0	0	0
鐵山里	男	0	0	0	0	0
鐵山里	女	0	0	0	0	0
詔安里	計	0	0	0	0	0
詔安里	男	0	0	0	0	0
詔安里	女	0	0	0	0	0
柑井里	計	2	0	0	0	0
柑井里	男	1	0	0	0	0
柑井里	女	1	0	0	0	0
竹園里	計	0	0	0	0	0
竹園里	男	0	0	0	0	0
竹園里	女	0	0	0	0	0
新庄里	計	0	0	0	0	0
新庄里	男	0	0	0	0	0
新庄里	女	0	0	0	0	0
犁盛里	計	0	2	0	0	0
犁盛里	男	0	0	0	0	0
犁盛里	女	0	2	0	0	0
中寮里	計	0	0	0	0	0
中寮里	男	0	0	0	0	0
中寮里	女	0	0	0	0	0

彰化縣和美鎮各村里
現住人口數按性別
中華民國104年1月底

區域別	性別	96歲	97歲	98歲	99歲	100歲以上
中圍里	計	1	0	0	0	1
中圍里	男	0	0	0	0	1
中圍里	女	1	0	0	0	0
糖友里	計	0	0	0	0	0
糖友里	男	0	0	0	0	0
糖友里	女	0	0	0	0	0
塗厝里	計	0	0	0	0	0
塗厝里	男	0	0	0	0	0
塗厝里	女	0	0	0	0	0
地潭里	計	0	0	0	0	1
地潭里	男	0	0	0	0	1
地潭里	女	0	0	0	0	0
湖內里	計	0	2	0	0	0
湖內里	男	0	1	0	0	0
湖內里	女	0	1	0	0	0
嘉寶里	計	0	0	0	0	0
嘉寶里	男	0	0	0	0	0
嘉寶里	女	0	0	0	0	0
月眉里	計	3	0	0	0	0
月眉里	男	1	0	0	0	0
月眉里	女	2	0	0	0	0
好修里	計	1	0	0	0	1
好修里	男	0	0	0	0	0
好修里	女	1	0	0	0	1

彰化縣和美鎮各村里
現住人口數按性別
中華民國104年1月底

區域別	性別	96歲	97歲	98歲	99歲	100歲以 上
仁愛里	計	0	1	1	0	0
仁愛里	男	0	0	0	0	0
仁愛里	女	0	1	1	0	0