

彰化縣和美鎮104年4月現住人口按年齡區分

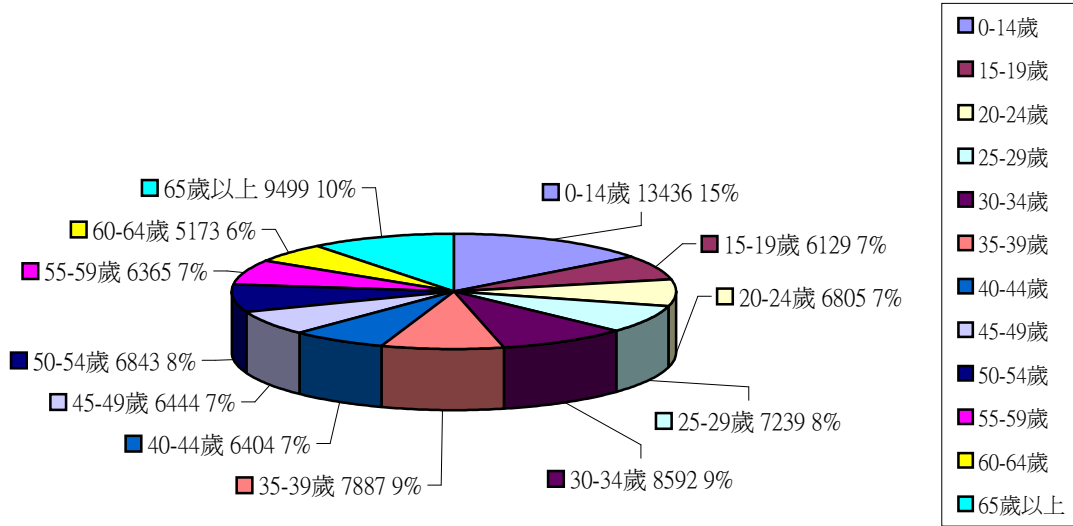
性別、年齡	合計	0歲	1歲	2歲	3歲	4歲	合計	5歲	6歲	7歲	8歲	9歲
計	4431	967	865	1005	876	718	4159	826	816	845	837	835
男	2319	532	444	500	458	385	2256	443	437	462	450	464
女	2112	435	421	505	418	333	1903	383	379	383	387	371
性別、年齡	合計	10歲	11歲	12歲	13歲	14歲	合計	15歲	16歲	17歲	18歲	19歲
計	4846	907	893	953	962	1131	6129	1132	1101	1272	1325	1299
男	2526	468	474	513	495	576	3126	577	558	647	671	673
女	2320	439	419	440	467	555	3003	555	543	625	654	626
性別、年齡	合計	20歲	21歲	22歲	23歲	24歲	合計	25歲	26歲	27歲	28歲	29歲
計	6805	1358	1302	1400	1323	1422	7239	1408	1484	1359	1430	1558
男	3553	726	665	718	683	761	3839	745	795	726	771	802
女	3252	632	637	682	640	661	3400	663	689	633	659	756
性別、年齡	合計	30歲	31歲	32歲	33歲	34歲	合計	35歲	36歲	37歲	38歲	39歲
計	8592	1712	1652	1691	1749	1788	7887	1748	1640	1595	1560	1344
男	4472	908	857	877	941	889	4066	928	857	854	767	660
女	4120	804	795	814	808	899	3821	820	783	741	793	684
性別、年齡	合計	40歲	41歲	42歲	43歲	44歲	合計	45歲	46歲	47歲	48歲	49歲
計	6404	1373	1246	1273	1190	1322	6444	1292	1264	1270	1253	1365
男	3338	702	681	645	623	687	3289	658	649	637	655	690
女	3066	671	565	628	567	635	3155	634	615	633	598	675
性別、年齡	合計	50歲	51歲	52歲	53歲	54歲	合計	55歲	56歲	57歲	58歲	59歲
計	6843	1405	1349	1401	1324	1364	6365	1366	1340	1185	1243	1231
男	3427	684	666	726	678	673	3228	687	682	596	645	618
女	3416	721	683	675	646	691	3137	679	658	589	598	613
性別、年齡	合計	60歲	61歲	62歲	63歲	64歲	合計	65歲	66歲	67歲	68歲	69歲
計	5173	1140	1042	1075	1068	848	2928	751	729	590	525	333
男	2662	603	523	569	544	423	1460	397	364	294	251	154
女	2511	537	519	506	524	425	1468	354	365	296	274	179
性別、年齡	合計	70歲	71歲	72歲	73歲	74歲	合計	75歲	76歲	77歲	78歲	79歲
計	2155	427	439	433	443	413	1999	419	434	392	395	359
男	1014	201	219	189	219	186	894	191	191	181	168	163
女	1141	226	220	244	224	227	1105	228	243	211	227	196
性別、年齡	合計	80歲	81歲	82歲	83歲	84歲	合計	85歲	86歲	87歲	88歲	89歲
計	1432	327	319	285	264	237	739	210	150	159	133	87
男	588	137	128	118	116	89	276	86	60	62	42	26
女	844	190	191	167	148	148	463	124	90	97	91	61
性別、年齡	合計	90歲	91歲	92歲	93歲	94歲	合計	95歲	96歲	97歲	98歲	99歲
計	204	66	50	38	28	22	40	9	17	9	3	2
男	76	28	17	16	9	6	9	2	4	2	0	1
女	128	38	33	22	19	16	31	7	13	7	3	1
性別、年齡	100歲以上	4	5	4	總計		男	女				
計	2				90816	46419	44397					
男	1											
女	1											

104年4月各鄉鎮市人口結構統計表-連結縣府主計處

彰化縣和美鎮104年4月現住人口年齡統計

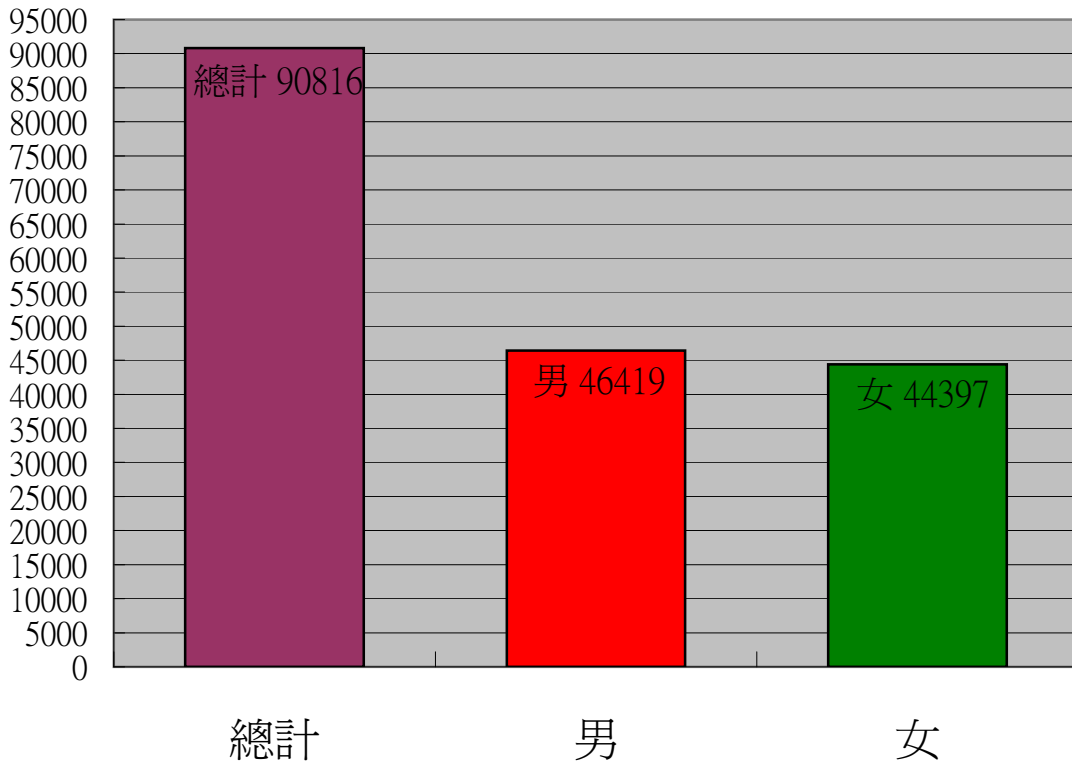
年齡層	0-14歲	15-19歲	20-24歲	25-29歲	30-34歲	35-39歲	40-44歲	45-49歲	50-54歲	55-59歲	60-64歲	65歲以上	總計
合計	13436	6129	6805	7239	8592	7887	6404	6444	6843	6365	5173	9499	90816
男	7101	3126	3553	3839	4472	4066	3338	3289	3427	3228	2662	4318	46419
女	6335	3003	3252	3400	4120	3821	3066	3155	3416	3137	2511	5181	44397

彰化縣和美鎮104年4月現住人口年齡統計圖



人數

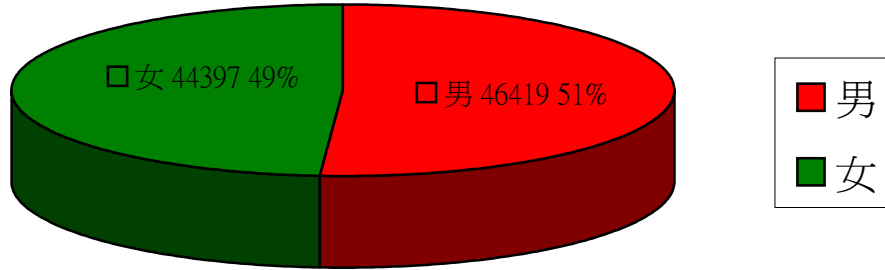
彰化縣和美鎮104年4月現住人口數



性別

彰化縣和美鎮104年4月男女比例圖

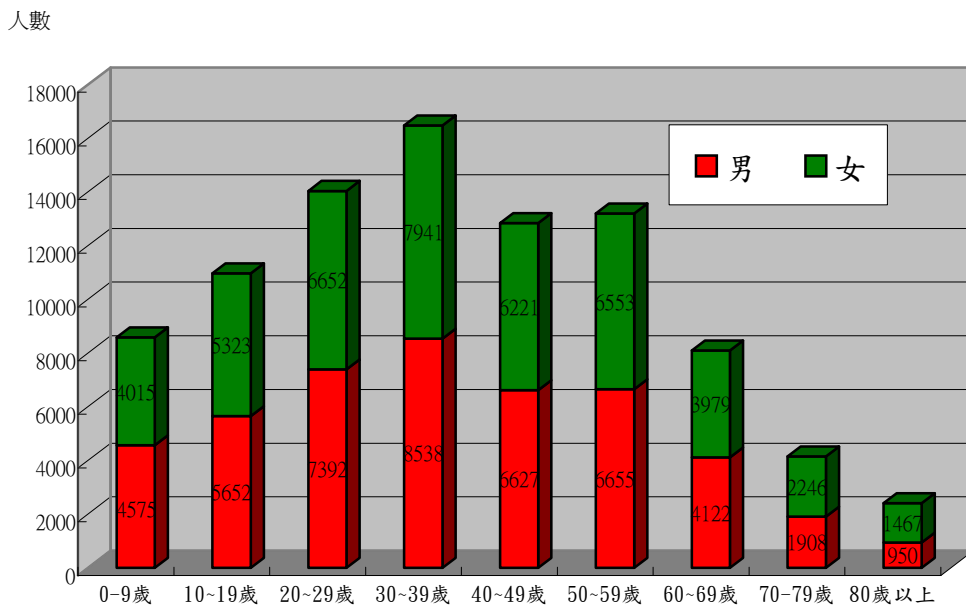
單位:人,比例



彰化縣和美鎮104年4月份按性別及年齡層分配圖表

年齡	0-9歲	10~19歲	20~29歲	30~39歲	40~49歲	50~59歲	60~69歲	70~79歲	80歲以上	合計
合計	8590	10975	14044	16479	12848	13208	8101	4154	2417	90816
男	4575	5652	7392	8538	6627	6655	4122	1908	950	46419
女	4015	5323	6652	7941	6221	6553	3979	2246	1467	44397

彰化縣和美鎮104年4月份按性別及年齡分配圖表



彰化縣和美鎮各村里
現住人口數按性別及年齡分
中華民國104年4月底

區域別	性別	總計	合計_0~4歲	0歲	1歲	2歲	3歲	4歲	合計_5~9歲	5歲	6歲	7歲	8歲	9歲
和美鎮	計	90,816	4,431	967	865	1005	876	718	4,159	826	816	845	837	835
和美鎮	男	46,419	2,319	532	444	500	458	385	2,256	443	437	462	450	464
和美鎮	女	44,397	2,112	435	421	505	418	333	1,903	383	379	383	387	371
竹營里	計	7,204	348	66	60	86	71	65	417	69	98	96	76	78
竹營里	男	3,623	204	40	32	51	38	43	246	41	59	54	45	47
竹營里	女	3,581	144	26	28	35	33	22	171	28	39	42	31	31
和東里	計	5,140	243	50	40	60	44	49	240	45	47	48	55	45
和東里	男	2,566	124	29	20	22	23	30	133	21	26	24	35	27
和東里	女	2,574	119	21	20	38	21	19	107	24	21	24	20	18
和南里	計	552	18	4	2	4	5	3	34	4	8	10	4	8
和南里	男	267	6	2	1	1	2	0	20	3	4	7	2	4
和南里	女	285	12	2	1	3	3	3	14	1	4	3	2	4
和北里	計	2,264	127	29	23	25	30	20	124	30	30	19	22	23
和北里	男	1,120	70	17	8	15	17	13	68	16	18	9	11	14
和北里	女	1,144	57	12	15	10	13	7	56	14	12	10	11	9
和西里	計	4,072	202	42	37	42	45	36	218	36	47	50	37	48
和西里	男	2,032	110	27	19	21	26	17	110	17	26	25	19	23
和西里	女	2,040	92	15	18	21	19	19	108	19	21	25	18	25
四張里	計	3,497	172	37	38	30	38	29	203	37	38	47	36	45
四張里	男	1,803	92	20	21	14	21	16	116	25	23	23	21	24
四張里	女	1,694	80	17	17	16	17	13	87	12	15	24	15	21
頭前里	計	2,085	94	27	18	23	13	13	102	23	19	22	18	20
頭前里	男	1,047	52	13	10	15	6	8	56	14	11	12	7	12
頭前里	女	1,038	42	14	8	8	7	5	46	9	8	10	11	8

彰化縣和美鎮各村里
現住人口數按性別及年齡分
中華民國104年4月底

區域別	性別	總計	合計_0~4 歲	0歲	1歲	2歲	3歲	4歲	合計_5~9 歲	5歲	6歲	7歲	8歲	9歲
還社里	計	1,028	40	5	10	11	11	3	35	9	2	4	5	15
還社里	男	528	19	2	6	4	5	2	17	2	0	2	3	10
還社里	女	500	21	3	4	7	6	1	18	7	2	2	2	5
面前里	計	2,581	114	25	22	20	26	21	147	16	33	30	32	36
面前里	男	1,293	53	10	10	8	13	12	62	8	16	11	12	15
面前里	女	1,288	61	15	12	12	13	9	85	8	17	19	20	21
鎮平里	計	3,391	181	43	44	32	35	27	121	21	21	23	30	26
鎮平里	男	1,783	104	25	23	19	20	17	67	14	11	16	13	13
鎮平里	女	1,608	77	18	21	13	15	10	54	7	10	7	17	13
大霞里	計	1,668	81	15	16	21	13	16	56	14	5	9	14	14
大霞里	男	870	39	6	9	7	8	9	28	6	3	6	7	6
大霞里	女	798	42	9	7	14	5	7	28	8	2	3	7	8
源埤里	計	2,185	101	16	22	24	22	17	72	15	11	9	25	12
源埤里	男	1,130	59	10	14	12	16	7	37	8	6	2	13	8
源埤里	女	1,055	42	6	8	12	6	10	35	7	5	7	12	4
南佃里	計	2,579	133	23	30	30	33	17	80	11	17	11	18	23
南佃里	男	1,342	69	13	12	18	19	7	45	5	10	8	7	15
南佃里	女	1,237	64	10	18	12	14	10	35	6	7	3	11	8
雅溝里	計	1,663	67	14	11	13	16	13	83	18	16	20	16	13
雅溝里	男	868	30	3	4	9	8	6	41	11	6	9	10	5
雅溝里	女	795	37	11	7	4	8	7	42	7	10	11	6	8
山犁里	計	6,485	343	78	58	72	70	65	479	93	103	108	99	76
山犁里	男	3,279	194	41	33	39	41	40	265	52	54	62	52	45
山犁里	女	3,206	149	37	25	33	29	25	214	41	49	46	47	31

彰化縣和美鎮各村里
現住人口數按性別及年齡分
中華民國104年4月底

區域別	性別	總計	合計_0~4歲	0歲	1歲	2歲	3歲	4歲	合計_5~9歲	5歲	6歲	7歲	8歲	9歲
嘉犁里	計	2,266	150	31	42	26	26	25	74	12	15	9	19	19
嘉犁里	男	1,211	87	23	24	15	11	14	37	6	5	5	9	12
嘉犁里	女	1,055	63	8	18	11	15	11	37	6	10	4	10	7
鐵山里	計	3,128	168	37	35	47	28	21	78	21	6	15	10	26
鐵山里	男	1,611	77	24	18	16	9	10	40	14	3	8	6	9
鐵山里	女	1,517	91	13	17	31	19	11	38	7	3	7	4	17
詔安里	計	2,233	91	20	15	24	16	16	43	15	4	4	10	10
詔安里	男	1,146	48	12	10	10	7	9	25	6	2	3	6	8
詔安里	女	1,087	43	8	5	14	9	7	18	9	2	1	4	2
柑井里	計	4,159	216	43	39	53	46	35	211	57	33	46	35	40
柑井里	男	2,136	104	24	20	22	21	17	118	30	18	27	16	27
柑井里	女	2,023	112	19	19	31	25	18	93	27	15	19	19	13
竹園里	計	1,119	57	13	10	11	14	9	57	8	10	15	9	15
竹園里	男	570	25	2	3	8	8	4	29	4	3	10	3	9
竹園里	女	549	32	11	7	3	6	5	28	4	7	5	6	6
新庄里	計	2,737	103	27	21	29	14	12	61	13	13	11	12	12
新庄里	男	1,431	52	13	13	14	7	5	27	4	4	7	7	5
新庄里	女	1,306	51	14	8	15	7	7	34	9	9	4	5	7
犁盛里	計	2,856	151	30	26	38	31	26	140	33	27	35	24	21
犁盛里	男	1,457	81	17	15	20	16	13	71	16	14	14	14	13
犁盛里	女	1,399	70	13	11	18	15	13	69	17	13	21	10	8
中寮里	計	1,326	49	9	9	15	11	5	67	11	10	12	19	15
中寮里	男	717	23	6	4	7	4	2	36	7	4	7	7	11
中寮里	女	609	26	3	5	8	7	3	31	4	6	5	12	4

彰化縣和美鎮各村里
現住人口數按性別及年齡分
中華民國104年4月底

區域別	性別	總計	合計_0~4 歲	0歲	1歲	2歲	3歲	4歲	合計_5~9 歲	5歲	6歲	7歲	8歲	9歲
中圍里	計	3,472	169	35	28	43	32	31	154	37	35	16	36	30
中圍里	男	1,823	90	19	14	22	18	17	90	19	21	10	22	18
中圍里	女	1,649	79	16	14	21	14	14	64	18	14	6	14	12
糖友里	計	5,004	253	49	54	60	55	35	251	60	50	49	53	39
糖友里	男	2,499	138	27	29	33	29	20	143	24	33	32	32	22
糖友里	女	2,505	115	22	25	27	26	15	108	36	17	17	21	17
塗厝里	計	2,096	96	26	19	18	16	17	61	12	16	11	14	8
塗厝里	男	1,102	47	16	7	7	6	11	31	7	7	5	7	5
塗厝里	女	994	49	10	12	11	10	6	30	5	9	6	7	3
地潭里	計	1,096	44	12	6	12	8	6	34	5	7	7	7	8
地潭里	男	576	23	7	3	5	4	4	21	3	5	5	4	4
地潭里	女	520	21	5	3	7	4	2	13	2	2	2	3	4
湖內里	計	1,432	53	13	16	14	6	4	36	5	4	9	9	9
湖內里	男	759	29	3	8	12	5	1	18	5	2	4	5	2
湖內里	女	673	24	10	8	2	1	3	18	0	2	5	4	7
嘉寶里	計	2,374	110	28	23	28	20	11	79	19	11	18	16	15
嘉寶里	男	1,231	49	15	9	9	12	4	40	9	4	10	11	6
嘉寶里	女	1,143	61	13	14	19	8	7	39	10	7	8	5	9
月眉里	計	3,822	181	39	45	42	29	26	172	30	38	33	33	38
月眉里	男	1,936	89	26	20	20	13	10	92	16	19	17	21	19
月眉里	女	1,886	92	13	25	22	16	16	80	14	19	16	12	19
好修里	計	1,989	91	26	17	16	19	13	78	19	13	17	17	12
好修里	男	1,050	42	11	10	10	6	5	39	12	5	10	7	5
好修里	女	939	49	15	7	6	13	8	39	7	8	7	10	7

彰化縣和美鎮各村里
現住人口數按性別及年齡分
中華民國104年4月底

區域別	性別	總計	合計_0~4 歲	0歲	1歲	2歲	3歲	4歲	合計_5~9 歲	5歲	6歲	7歲	8歲	9歲
仁愛里	計	3,313	185	55	29	36	33	32	152	28	29	32	27	36
仁愛里	男	1,613	90	29	15	15	19	12	88	18	15	18	16	21
仁愛里	女	1,700	95	26	14	21	14	20	64	10	14	14	11	15

彰化縣和美鎮各村里
現住人口數按性別及年齡分
中華民國104年4月底

區域別	性別	總計	合計 10~14歲	10歲	11歲	12歲	13歲	14歲	合計 15~19歲	15歲	16歲	17歲	18歲	19歲
和美鎮	計	90,816	4,846	907	893	953	962	1,131	6,129	1,132	1,101	1,272	1,325	1,299
和美鎮	男	46,419	2,526	468	474	513	495	576	3,126	577	558	647	671	673
和美鎮	女	44,397	2,320	439	419	440	467	555	3,003	555	543	625	654	626
竹營里	計	7,204	411	80	86	82	70	93	523	112	93	83	119	116
竹營里	男	3,623	212	37	51	42	35	47	265	52	45	42	70	56
竹營里	女	3,581	199	43	35	40	35	46	258	60	48	41	49	60
和東里	計	5,140	287	44	60	52	62	69	346	71	62	73	72	68
和東里	男	2,566	160	24	24	35	39	38	175	33	32	41	29	40
和東里	女	2,574	127	20	36	17	23	31	171	38	30	32	43	28
和南里	計	552	30	4	7	7	3	9	34	7	8	4	6	9
和南里	男	267	17	2	4	4	3	4	16	3	4	2	3	4
和南里	女	285	13	2	3	3	0	5	18	4	4	2	3	5
和北里	計	2,264	138	24	21	25	32	36	139	22	30	28	31	28
和北里	男	1,120	77	15	13	14	15	20	60	9	12	11	11	17
和北里	女	1,144	61	9	8	11	17	16	79	13	18	17	20	11
和西里	計	4,072	275	39	50	67	48	71	283	54	54	69	51	55
和西里	男	2,032	141	17	28	31	28	37	148	31	31	31	27	28
和西里	女	2,040	134	22	22	36	20	34	135	23	23	38	24	27
四張里	計	3,497	221	45	29	46	47	54	259	43	48	53	62	53
四張里	男	1,803	117	25	17	25	23	27	117	22	19	23	26	27
四張里	女	1,694	104	20	12	21	24	27	142	21	29	30	36	26
頭前里	計	2,085	142	31	29	24	24	34	177	38	39	33	33	34
頭前里	男	1,047	77	15	20	15	15	12	91	18	19	20	14	20
頭前里	女	1,038	65	16	9	9	9	22	86	20	20	13	19	14

彰化縣和美鎮各村里
現住人口數按性別及年齡分
中華民國104年4月底

區域別	性別	總計	合計 10~14歲	10歲	11歲	12歲	13歲	14歲	合計 15~19歲	15歲	16歲	17歲	18歲	19歲
還社里	計	1,028	58	8	10	13	8	19	67	13	8	16	10	20
還社里	男	528	31	4	4	6	4	13	32	6	4	6	6	10
還社里	女	500	27	4	6	7	4	6	35	7	4	10	4	10
面前里	計	2,581	176	30	39	37	32	38	172	30	33	39	39	31
面前里	男	1,293	100	16	26	22	18	18	94	12	19	24	21	18
面前里	女	1,288	76	14	13	15	14	20	78	18	14	15	18	13
鎮平里	計	3,391	138	37	24	24	27	26	209	34	39	40	46	50
鎮平里	男	1,783	74	20	13	16	14	11	101	20	22	15	24	20
鎮平里	女	1,608	64	17	11	8	13	15	108	14	17	25	22	30
大霞里	計	1,668	88	17	19	13	21	18	106	15	19	27	17	28
大霞里	男	870	44	7	8	10	11	8	58	8	8	15	10	17
大霞里	女	798	44	10	11	3	10	10	48	7	11	12	7	11
源埤里	計	2,185	105	19	21	25	24	16	164	27	30	36	31	40
源埤里	男	1,130	54	11	14	12	9	8	84	14	16	20	13	21
源埤里	女	1,055	51	8	7	13	15	8	80	13	14	16	18	19
南佃里	計	2,579	126	21	28	26	25	26	180	35	27	39	42	37
南佃里	男	1,342	68	10	16	16	11	15	87	15	15	20	21	16
南佃里	女	1,237	58	11	12	10	14	11	93	20	12	19	21	21
雅溝里	計	1,663	88	14	11	19	20	24	99	26	13	23	16	21
雅溝里	男	868	44	7	4	10	11	12	44	11	8	7	8	10
雅溝里	女	795	44	7	7	9	9	12	55	15	5	16	8	11
山犁里	計	6,485	467	96	93	84	85	109	470	103	96	94	94	83
山犁里	男	3,279	248	44	44	54	43	63	252	53	49	50	51	49
山犁里	女	3,206	219	52	49	30	42	46	218	50	47	44	43	34

彰化縣和美鎮各村里
現住人口數按性別及年齡分
中華民國104年4月底

區域別	性別	總計	合計 10~14歲	10歲	11歲	12歲	13歲	14歲	合計 15~19歲	15歲	16歲	17歲	18歲	19歲
嘉犁里	計	2,266	111	18	22	29	16	26	119	16	22	27	29	25
嘉犁里	男	1,211	53	11	11	12	10	9	65	10	14	12	15	14
嘉犁里	女	1,055	58	7	11	17	6	17	54	6	8	15	14	11
鐵山里	計	3,128	142	26	26	30	34	26	174	39	34	33	35	33
鐵山里	男	1,611	68	12	12	13	17	14	96	26	17	17	21	15
鐵山里	女	1,517	74	14	14	17	17	12	78	13	17	16	14	18
詔安里	計	2,233	49	10	6	5	12	16	122	16	19	24	35	28
詔安里	男	1,146	30	6	1	3	8	12	52	6	7	12	14	13
詔安里	女	1,087	19	4	5	2	4	4	70	10	12	12	21	15
柑井里	計	4,159	247	40	44	63	45	55	269	50	45	52	75	47
柑井里	男	2,136	138	25	28	42	17	26	148	31	24	33	36	24
柑井里	女	2,023	109	15	16	21	28	29	121	19	21	19	39	23
竹園里	計	1,119	68	14	16	12	9	17	65	6	7	18	18	16
竹園里	男	570	32	7	9	4	5	7	39	3	6	11	9	10
竹園里	女	549	36	7	7	8	4	10	26	3	1	7	9	6
新庄里	計	2,737	81	19	9	11	14	28	171	38	27	36	36	34
新庄里	男	1,431	43	10	6	3	7	17	84	22	14	17	15	16
新庄里	女	1,306	38	9	3	8	7	11	87	16	13	19	21	18
犁盛里	計	2,856	100	23	19	19	25	14	164	28	34	31	35	36
犁盛里	男	1,457	36	10	9	8	4	5	81	14	18	13	19	17
犁盛里	女	1,399	64	13	10	11	21	9	83	14	16	18	16	19
中寮里	計	1,326	54	16	8	5	9	16	93	17	19	20	19	18
中寮里	男	717	26	7	4	2	5	8	53	9	12	8	12	12
中寮里	女	609	28	9	4	3	4	8	40	8	7	12	7	6

彰化縣和美鎮各村里
現住人口數按性別及年齡分
中華民國104年4月底

區域別	性別	總計	合計 10~14歲	10歲	11歲	12歲	13歲	14歲	合計 15~19歲	15歲	16歲	17歲	18歲	19歲
中園里	計	3,472	172	36	33	36	33	34	207	37	34	40	39	57
中園里	男	1,823	88	16	23	15	16	18	106	20	11	23	24	28
中園里	女	1,649	84	20	10	21	17	16	101	17	23	17	15	29
糖友里	計	5,004	259	44	55	43	49	68	409	67	70	88	95	89
糖友里	男	2,499	133	28	28	19	30	28	208	33	32	47	53	43
糖友里	女	2,505	126	16	27	24	19	40	201	34	38	41	42	46
塗厝里	計	2,096	125	20	22	18	41	24	137	22	34	29	24	28
塗厝里	男	1,102	57	8	12	6	19	12	74	15	17	17	11	14
塗厝里	女	994	68	12	10	12	22	12	63	7	17	12	13	14
地潭里	計	1,096	49	6	9	5	12	17	60	10	11	15	11	13
地潭里	男	576	30	5	5	3	7	10	28	4	4	6	7	7
地潭里	女	520	19	1	4	2	5	7	32	6	7	9	4	6
湖內里	計	1,432	38	8	2	9	8	11	97	6	19	27	21	24
湖內里	男	759	17	4	0	5	5	3	61	2	14	15	13	17
湖內里	女	673	21	4	2	4	3	8	36	4	5	12	8	7
嘉寶里	計	2,374	113	21	15	29	26	22	183	31	29	41	44	38
嘉寶里	男	1,231	53	11	5	11	16	10	94	18	16	23	22	15
嘉寶里	女	1,143	60	10	10	18	10	12	89	13	13	18	22	23
月眉里	計	3,822	213	41	46	40	35	51	265	43	48	58	51	65
月眉里	男	1,936	125	26	24	22	19	34	129	21	21	31	28	28
月眉里	女	1,886	88	15	22	18	16	17	136	22	27	27	23	37
好修里	計	1,989	84	20	11	20	13	20	108	25	15	23	26	19
好修里	男	1,050	46	9	8	11	7	11	56	10	9	12	13	12
好修里	女	939	38	11	3	9	6	9	52	15	6	11	13	7

彰化縣和美鎮各村里
 現住人口數按性別及年齡分
 中華民國104年4月底

區域別	性別	總計	合計 10~14歲	10歲	11歲	12歲	13歲	14歲	合計 15~19歲	15歲	16歲	17歲	18歲	19歲
仁愛里	計	3,313	191	36	23	35	53	44	258	51	35	53	63	56
仁愛里	男	1,613	87	19	3	22	24	19	128	26	19	23	25	35
仁愛里	女	1,700	104	17	20	13	29	25	130	25	16	30	38	21

彰化縣和美鎮各村里
現住人口數按性別及年齡分
中華民國104年4月底

區域別	性別	總計	合計 20~24歲	20歲	21歲	22歲	23歲	24歲	合計 25~29歲	25歲	26歲	27歲	28歲	29歲
和美鎮	計	90,816	6,805	1,358	1,302	1,400	1,323	1,422	7,239	1,408	1,484	1,359	1,430	1,558
和美鎮	男	46,419	3,553	726	665	718	683	761	3,839	745	795	726	771	802
和美鎮	女	44,397	3,252	632	637	682	640	661	3,400	663	689	633	659	756
竹營里	計	7,204	543	107	116	108	98	114	613	125	120	115	127	126
竹營里	男	3,623	281	53	61	59	46	62	327	70	74	67	57	59
竹營里	女	3,581	262	54	55	49	52	52	286	55	46	48	70	67
和東里	計	5,140	399	71	76	79	81	92	421	86	91	67	89	88
和東里	男	2,566	212	36	37	41	44	54	214	43	45	35	49	42
和東里	女	2,574	187	35	39	38	37	38	207	43	46	32	40	46
和南里	計	552	51	8	10	14	8	11	37	8	7	8	8	6
和南里	男	267	25	4	4	7	4	6	18	4	2	3	5	4
和南里	女	285	26	4	6	7	4	5	19	4	5	5	3	2
和北里	計	2,264	158	30	28	35	32	33	185	35	38	32	34	46
和北里	男	1,120	83	17	12	16	21	17	92	20	18	16	15	23
和北里	女	1,144	75	13	16	19	11	16	93	15	20	16	19	23
和西里	計	4,072	278	64	53	58	61	42	264	49	55	54	52	54
和西里	男	2,032	146	32	31	27	34	22	143	29	26	21	32	35
和西里	女	2,040	132	32	22	31	27	20	121	20	29	33	20	19
四張里	計	3,497	264	56	56	54	55	43	288	69	63	54	57	45
四張里	男	1,803	157	33	36	34	28	26	163	44	33	32	30	24
四張里	女	1,694	107	23	20	20	27	17	125	25	30	22	27	21
頭前里	計	2,085	176	40	35	31	31	39	157	36	34	32	29	26
頭前里	男	1,047	85	24	13	16	16	16	79	21	17	15	13	13
頭前里	女	1,038	91	16	22	15	15	23	78	15	17	17	16	13

彰化縣和美鎮各村里
現住人口數按性別及年齡分
中華民國104年4月底

區域別	性別	總計	合計 20~24歲	20歲	21歲	22歲	23歲	24歲	合計 25~29歲	25歲	26歲	27歲	28歲	29歲
還社里	計	1,028	83	14	22	17	18	12	68	14	13	13	8	20
還社里	男	528	44	10	12	8	7	7	35	8	8	5	3	11
還社里	女	500	39	4	10	9	11	5	33	6	5	8	5	9
面前里	計	2,581	167	32	32	38	28	37	209	36	38	32	39	64
面前里	男	1,293	77	11	17	22	12	15	123	19	21	18	26	39
面前里	女	1,288	90	21	15	16	16	22	86	17	17	14	13	25
鎮平里	計	3,391	221	46	43	46	38	48	264	41	45	61	54	63
鎮平里	男	1,783	119	23	18	26	21	31	134	23	24	29	24	34
鎮平里	女	1,608	102	23	25	20	17	17	130	18	21	32	30	29
大霞里	計	1,668	127	25	24	25	26	27	141	34	29	24	24	30
大霞里	男	870	71	14	12	12	18	15	74	15	15	14	10	20
大霞里	女	798	56	11	12	13	8	12	67	19	14	10	14	10
源埤里	計	2,185	179	38	32	36	30	43	183	30	41	42	35	35
源埤里	男	1,130	82	24	16	20	8	14	103	19	21	24	18	21
源埤里	女	1,055	97	14	16	16	22	29	80	11	20	18	17	14
南佃里	計	2,579	231	40	44	60	37	50	202	44	41	38	46	33
南佃里	男	1,342	109	19	20	28	19	23	107	19	22	22	27	17
南佃里	女	1,237	122	21	24	32	18	27	95	25	19	16	19	16
雅溝里	計	1,663	125	25	23	28	21	28	142	25	34	25	25	33
雅溝里	男	868	73	17	15	19	10	12	73	13	22	7	13	18
雅溝里	女	795	52	8	8	9	11	16	69	12	12	18	12	15
山犁里	計	6,485	464	108	85	70	103	98	488	98	95	103	82	110
山犁里	男	3,279	247	57	41	40	54	55	264	51	45	64	51	53
山犁里	女	3,206	217	51	44	30	49	43	224	47	50	39	31	57

彰化縣和美鎮各村里
現住人口數按性別及年齡分
中華民國104年4月底

區域別	性別	總計	合計 20~24歲	20歲	21歲	22歲	23歲	24歲	合計 25~29歲	25歲	26歲	27歲	28歲	29歲
嘉犁里	計	2,266	158	22	27	38	29	42	186	29	37	35	40	45
嘉犁里	男	1,211	81	8	11	24	16	22	115	17	25	22	26	25
嘉犁里	女	1,055	77	14	16	14	13	20	71	12	12	13	14	20
鐵山里	計	3,128	217	32	26	43	55	61	281	42	64	48	66	61
鐵山里	男	1,611	111	14	13	16	31	37	157	22	39	26	42	28
鐵山里	女	1,517	106	18	13	27	24	24	124	20	25	22	24	33
詔安里	計	2,233	183	38	32	46	36	31	166	37	34	29	27	39
詔安里	男	1,146	100	22	15	27	18	18	104	22	21	17	17	27
詔安里	女	1,087	83	16	17	19	18	13	62	15	13	12	10	12
柑井里	計	4,159	303	58	60	62	55	68	321	51	70	71	60	69
柑井里	男	2,136	146	25	31	27	28	35	166	24	36	39	32	35
柑井里	女	2,023	157	33	29	35	27	33	155	27	34	32	28	34
竹園里	計	1,119	70	9	15	15	15	16	107	22	14	17	26	28
竹園里	男	570	35	5	10	6	7	7	56	12	8	6	15	15
竹園里	女	549	35	4	5	9	8	9	51	10	6	11	11	13
新庄里	計	2,737	214	38	43	50	44	39	201	37	42	48	39	35
新庄里	男	1,431	115	22	24	28	19	22	107	17	23	24	26	17
新庄里	女	1,306	99	16	19	22	25	17	94	20	19	24	13	18
犁盛里	計	2,856	191	36	36	41	37	41	217	37	37	47	51	45
犁盛里	男	1,457	100	23	17	17	19	24	118	23	15	25	35	20
犁盛里	女	1,399	91	13	19	24	18	17	99	14	22	22	16	25
中寮里	計	1,326	86	20	17	14	19	16	68	17	12	10	13	16
中寮里	男	717	49	13	9	8	8	11	33	11	7	3	5	7
中寮里	女	609	37	7	8	6	11	5	35	6	5	7	8	9

彰化縣和美鎮各村里
現住人口數按性別及年齡分
中華民國104年4月底

區域別	性別	總計	合計 20~24歲	20歲	21歲	22歲	23歲	24歲	合計 25~29歲	25歲	26歲	27歲	28歲	29歲
中圍里	計	3,472	249	51	61	49	49	39	286	57	67	54	47	61
中圍里	男	1,823	144	26	38	34	28	18	135	23	37	26	23	26
中圍里	女	1,649	105	25	23	15	21	21	151	34	30	28	24	35
糖友里	計	5,004	392	82	77	85	69	79	419	81	90	67	84	97
糖友里	男	2,499	186	41	34	38	32	41	226	44	47	39	42	54
糖友里	女	2,505	206	41	43	47	37	38	193	37	43	28	42	43
塗厝里	計	2,096	151	34	30	25	37	25	182	38	45	31	34	34
塗厝里	男	1,102	90	25	14	12	24	15	88	19	22	14	14	19
塗厝里	女	994	61	9	16	13	13	10	94	19	23	17	20	15
地潭里	計	1,096	103	23	21	17	18	24	112	25	25	21	21	20
地潭里	男	576	54	12	12	10	8	12	58	11	13	15	12	7
地潭里	女	520	49	11	9	7	10	12	54	14	12	6	9	13
湖內里	計	1,432	112	27	17	22	19	27	106	20	21	17	24	24
湖內里	男	759	50	13	6	12	7	12	56	10	11	9	14	12
湖內里	女	673	62	14	11	10	12	15	50	10	10	8	10	12
嘉寶里	計	2,374	191	36	37	43	31	44	213	50	50	35	35	43
嘉寶里	男	1,231	105	27	18	18	22	20	113	27	25	20	19	22
嘉寶里	女	1,143	86	9	19	25	9	24	100	23	25	15	16	21
月眉里	計	3,822	268	52	48	54	58	56	275	52	45	46	57	75
月眉里	男	1,936	145	27	28	23	30	37	128	20	25	24	24	35
月眉里	女	1,886	123	25	20	31	28	19	147	32	20	22	33	40
好修里	計	1,989	153	32	21	39	26	35	168	24	35	32	42	35
好修里	男	1,050	78	16	11	16	14	21	86	15	16	17	20	18
好修里	女	939	75	16	10	23	12	14	82	9	19	15	22	17

彰化縣和美鎮各村里
現住人口數按性別及年齡分
中華民國104年4月底

區域別	性別	總計	合計 20~24歲	20歲	21歲	22歲	23歲	24歲	合計 25~29歲	25歲	26歲	27歲	28歲	29歲
仁愛里	計	3,313	298	64	55	58	59	62	269	59	52	51	55	52
仁愛里	男	1,613	153	33	29	27	30	34	144	30	32	28	32	22
仁愛里	女	1,700	145	31	26	31	29	28	125	29	20	23	23	30

彰化縣和美鎮各村里
現住人口數按性別及年齡分
中華民國104年4月底

區域別	性別	總計	合計 30~34歲	30歲	31歲	32歲	33歲	34歲	合計 35~39歲	35歲	36歲	37歲	38歲	39歲
和美鎮	計	90,816	8,592	1,712	1,652	1,691	1,749	1,788	7,887	1,748	1,640	1,595	1,560	1,344
和美鎮	男	46,419	4,472	908	857	877	941	889	4,066	928	857	854	767	660
和美鎮	女	44,397	4,120	804	795	814	808	899	3,821	820	783	741	793	684
竹營里	計	7,204	709	154	115	144	145	151	621	127	114	143	122	115
竹營里	男	3,623	356	77	57	82	66	74	302	73	47	72	59	51
竹營里	女	3,581	353	77	58	62	79	77	319	54	67	71	63	64
和東里	計	5,140	457	96	89	83	94	95	419	103	76	82	90	68
和東里	男	2,566	220	52	41	41	44	42	219	54	42	50	38	35
和東里	女	2,574	237	44	48	42	50	53	200	49	34	32	52	33
和南里	計	552	43	9	8	7	5	14	37	8	10	6	7	6
和南里	男	267	17	3	3	3	4	4	16	3	5	2	3	3
和南里	女	285	26	6	5	4	1	10	21	5	5	4	4	3
和北里	計	2,264	202	43	43	32	42	42	226	54	51	49	42	30
和北里	男	1,120	95	17	22	13	25	18	104	25	27	20	17	15
和北里	女	1,144	107	26	21	19	17	24	122	29	24	29	25	15
和西里	計	4,072	368	73	62	73	70	90	383	78	81	80	63	81
和西里	男	2,032	167	30	35	31	36	35	202	36	39	44	40	43
和西里	女	2,040	201	43	27	42	34	55	181	42	42	36	23	38
四張里	計	3,497	329	70	71	70	52	66	283	66	58	63	56	40
四張里	男	1,803	159	37	35	34	24	29	152	38	33	35	28	18
四張里	女	1,694	170	33	36	36	28	37	131	28	25	28	28	22
頭前里	計	2,085	185	38	42	32	35	38	164	44	36	31	28	25
頭前里	男	1,047	90	21	22	18	17	12	72	19	18	19	7	9
頭前里	女	1,038	95	17	20	14	18	26	92	25	18	12	21	16

彰化縣和美鎮各村里
現住人口數按性別及年齡分
中華民國104年4月底

區域別	性別	總計	合計 30~34歲	30歲	31歲	32歲	33歲	34歲	合計 35~39歲	35歲	36歲	37歲	38歲	39歲
還社里	計	1,028	92	19	15	21	20	17	92	27	17	12	20	16
還社里	男	528	47	12	8	12	9	6	51	17	10	5	7	12
還社里	女	500	45	7	7	9	11	11	41	10	7	7	13	4
面前里	計	2,581	253	50	60	41	56	46	240	46	60	45	47	42
面前里	男	1,293	128	26	31	17	33	21	125	32	32	16	27	18
面前里	女	1,288	125	24	29	24	23	25	115	14	28	29	20	24
鎮平里	計	3,391	328	56	57	75	73	67	346	70	69	76	69	62
鎮平里	男	1,783	190	35	37	44	41	33	186	38	37	47	39	25
鎮平里	女	1,608	138	21	20	31	32	34	160	32	32	29	30	37
大霞里	計	1,668	144	29	36	28	28	23	130	28	35	18	26	23
大霞里	男	870	82	18	20	17	16	11	68	14	16	11	13	14
大霞里	女	798	62	11	16	11	12	12	62	14	19	7	13	9
源埤里	計	2,185	192	35	43	39	32	43	183	32	53	26	42	30
源埤里	男	1,130	100	22	20	20	14	24	86	13	27	10	22	14
源埤里	女	1,055	92	13	23	19	18	19	97	19	26	16	20	16
南佃里	計	2,579	266	44	48	63	56	55	212	49	45	52	40	26
南佃里	男	1,342	153	21	30	34	38	30	110	24	27	25	21	13
南佃里	女	1,237	113	23	18	29	18	25	102	25	18	27	19	13
雅溝里	計	1,663	142	26	27	32	28	29	151	33	38	28	28	24
雅溝里	男	868	67	12	14	15	13	13	98	25	25	16	18	14
雅溝里	女	795	75	14	13	17	15	16	53	8	13	12	10	10
山犁里	計	6,485	580	103	105	124	131	117	575	120	134	111	114	96
山犁里	男	3,279	285	52	47	60	65	61	274	59	67	49	56	43
山犁里	女	3,206	295	51	58	64	66	56	301	61	67	62	58	53

彰化縣和美鎮各村里
現住人口數按性別及年齡分
中華民國104年4月底

區域別	性別	總計	合計 30~34歲	30歲	31歲	32歲	33歲	34歲	合計 35~39歲	35歲	36歲	37歲	38歲	39歲
嘉犁里	計	2,266	248	47	55	49	57	40	205	40	49	43	37	36
嘉犁里	男	1,211	135	27	27	28	34	19	111	24	23	23	25	16
嘉犁里	女	1,055	113	20	28	21	23	21	94	16	26	20	12	20
鐵山里	計	3,128	315	71	58	55	59	72	275	64	59	58	54	40
鐵山里	男	1,611	176	41	33	28	36	38	150	39	29	31	29	22
鐵山里	女	1,517	139	30	25	27	23	34	125	25	30	27	25	18
詔安里	計	2,233	228	44	32	54	45	53	216	54	37	53	37	35
詔安里	男	1,146	120	22	12	29	28	29	116	33	23	26	13	21
詔安里	女	1,087	108	22	20	25	17	24	100	21	14	27	24	14
柑井里	計	4,159	388	77	72	78	88	73	395	82	75	79	85	74
柑井里	男	2,136	196	41	31	40	42	42	216	46	43	49	42	36
柑井里	女	2,023	192	36	41	38	46	31	179	36	32	30	43	38
竹園里	計	1,119	125	29	26	17	27	26	80	24	12	12	20	12
竹園里	男	570	67	15	16	11	12	13	45	13	7	8	9	8
竹園里	女	549	58	14	10	6	15	13	35	11	5	4	11	4
新庄里	計	2,737	290	58	59	55	61	57	226	55	41	46	52	32
新庄里	男	1,431	174	40	33	29	39	33	119	30	20	31	22	16
新庄里	女	1,306	116	18	26	26	22	24	107	25	21	15	30	16
犁盛里	計	2,856	293	54	62	55	59	63	286	65	63	45	57	56
犁盛里	男	1,457	149	23	37	29	33	27	156	32	32	29	33	30
犁盛里	女	1,399	144	31	25	26	26	36	130	33	31	16	24	26
中寮里	計	1,326	136	27	28	21	31	29	118	27	26	18	33	14
中寮里	男	717	75	11	18	9	19	18	66	10	19	10	19	8
中寮里	女	609	61	16	10	12	12	11	52	17	7	8	14	6

彰化縣和美鎮各村里
現住人口數按性別及年齡分
中華民國104年4月底

區域別	性別	總計	合計 30~34歲	30歲	31歲	32歲	33歲	34歲	合計 35~39歲	35歲	36歲	37歲	38歲	39歲
中圍里	計	3,472	351	77	57	80	61	76	287	71	53	59	48	56
中圍里	男	1,823	195	44	32	46	34	39	152	38	31	34	23	26
中圍里	女	1,649	156	33	25	34	27	37	135	33	22	25	25	30
糖友里	計	5,004	460	69	107	82	103	99	461	118	68	101	81	93
糖友里	男	2,499	241	38	57	42	57	47	233	58	35	58	35	47
糖友里	女	2,505	219	31	50	40	46	52	228	60	33	43	46	46
塗厝里	計	2,096	181	38	37	38	29	39	150	33	27	29	32	29
塗厝里	男	1,102	104	17	22	23	19	23	76	19	17	11	14	15
塗厝里	女	994	77	21	15	15	10	16	74	14	10	18	18	14
地潭里	計	1,096	99	23	22	17	20	17	54	9	13	11	10	11
地潭里	男	576	48	12	12	8	8	8	24	4	8	1	5	6
地潭里	女	520	51	11	10	9	12	9	30	5	5	10	5	5
湖內里	計	1,432	131	21	23	24	35	28	122	23	29	22	25	23
湖內里	男	759	65	9	9	12	23	12	57	8	14	15	11	9
湖內里	女	673	66	12	14	12	12	16	65	15	15	7	14	14
嘉寶里	計	2,374	179	41	36	37	30	35	170	37	35	34	39	25
嘉寶里	男	1,231	105	28	20	25	12	20	85	15	18	17	20	15
嘉寶里	女	1,143	74	13	16	12	18	15	85	22	17	17	19	10
月眉里	計	3,822	374	78	66	76	73	81	346	75	74	66	71	60
月眉里	男	1,936	195	38	33	34	43	47	185	47	36	40	34	28
月眉里	女	1,886	179	40	33	42	30	34	161	28	38	26	37	32
好修里	計	1,989	197	37	39	37	45	39	163	29	39	38	39	18
好修里	男	1,050	110	26	18	19	24	23	88	17	20	21	19	11
好修里	女	939	87	11	21	18	21	16	75	12	19	17	20	7

彰化縣和美鎮各村里
 現住人口數按性別及年齡分
 中華民國104年4月底

區域別	性別	總計	合計 30~34歲	30歲	31歲	32歲	33歲	34歲	合計 35~39歲	35歲	36歲	37歲	38歲	39歲
仁愛里	計	3,313	307	76	52	52	59	68	271	57	63	59	46	46
仁愛里	男	1,613	161	41	25	24	33	38	122	25	30	29	19	19
仁愛里	女	1,700	146	35	27	28	26	30	149	32	33	30	27	27

彰化縣和美鎮各村里
現住人口數按性別及年齡分
中華民國104年4月底

區域別	性別	總計	合計 40~44歲	40歲	41歲	42歲	43歲	44歲	合計 45~49歲	45歲	46歲	47歲	48歲	49歲
和美鎮	計	90,816	6,404	1,373	1,246	1,273	1,190	1,322	6,444	1,292	1,264	1,270	1,253	1,365
和美鎮	男	46,419	3,338	702	681	645	623	687	3,289	658	649	637	655	690
和美鎮	女	44,397	3,066	671	565	628	567	635	3,155	634	615	633	598	675
竹營里	計	7,204	491	96	96	96	97	106	552	126	109	99	107	111
竹營里	男	3,623	240	43	53	54	48	42	262	61	45	44	58	54
竹營里	女	3,581	251	53	43	42	49	64	290	65	64	55	49	57
和東里	計	5,140	340	72	72	64	62	70	362	71	62	62	78	89
和東里	男	2,566	174	35	38	29	36	36	165	31	28	25	39	42
和東里	女	2,574	166	37	34	35	26	34	197	40	34	37	39	47
和南里	計	552	35	8	6	5	7	9	35	5	7	11	7	5
和南里	男	267	19	3	4	3	4	5	20	3	6	3	6	2
和南里	女	285	16	5	2	2	3	4	15	2	1	8	1	3
和北里	計	2,264	185	49	38	36	33	29	126	25	21	26	30	24
和北里	男	1,120	106	24	25	20	19	18	59	14	8	12	15	10
和北里	女	1,144	79	25	13	16	14	11	67	11	13	14	15	14
和西里	計	4,072	257	63	50	44	43	57	258	40	49	63	49	57
和西里	男	2,032	129	33	27	20	20	29	116	15	27	23	26	25
和西里	女	2,040	128	30	23	24	23	28	142	25	22	40	23	32
四張里	計	3,497	243	64	43	43	40	53	220	39	48	38	50	45
四張里	男	1,803	126	28	24	18	24	32	107	18	23	21	23	22
四張里	女	1,694	117	36	19	25	16	21	113	21	25	17	27	23
頭前里	計	2,085	146	24	33	28	36	25	175	27	37	32	33	46
頭前里	男	1,047	76	12	21	19	14	10	91	14	21	11	21	24
頭前里	女	1,038	70	12	12	9	22	15	84	13	16	21	12	22

彰化縣和美鎮各村里
現住人口數按性別及年齡分
中華民國104年4月底

區域別	性別	總計	合計 40~44歲	40歲	41歲	42歲	43歲	44歲	合計 45~49歲	45歲	46歲	47歲	48歲	49歲
還社里	計	1,028	64	15	13	11	10	15	77	18	20	6	14	19
還社里	男	528	37	9	8	7	6	7	37	7	7	4	7	12
還社里	女	500	27	6	5	4	4	8	40	11	13	2	7	7
面前里	計	2,581	176	40	27	42	31	36	176	35	28	33	40	40
面前里	男	1,293	87	22	15	21	14	15	89	16	17	20	14	22
面前里	女	1,288	89	18	12	21	17	21	87	19	11	13	26	18
鎮平里	計	3,391	260	68	49	50	40	53	241	52	46	60	35	48
鎮平里	男	1,783	144	36	31	25	26	26	127	28	23	30	19	27
鎮平里	女	1,608	116	32	18	25	14	27	114	24	23	30	16	21
大霞里	計	1,668	105	25	20	17	22	21	142	34	22	24	26	36
大霞里	男	870	57	13	15	8	10	11	74	12	15	13	14	20
大霞里	女	798	48	12	5	9	12	10	68	22	7	11	12	16
源埤里	計	2,185	128	16	22	33	29	28	197	29	33	38	41	56
源埤里	男	1,130	71	11	10	18	15	17	102	11	20	23	21	27
源埤里	女	1,055	57	5	12	15	14	11	95	18	13	15	20	29
南佃里	計	2,579	175	32	41	37	32	33	207	42	41	38	43	43
南佃里	男	1,342	96	17	24	17	21	17	117	23	24	23	25	22
南佃里	女	1,237	79	15	17	20	11	16	90	19	17	15	18	21
雅溝里	計	1,663	115	21	31	17	28	18	115	23	22	19	24	27
雅溝里	男	868	55	8	17	9	14	7	66	15	11	11	14	15
雅溝里	女	795	60	13	14	8	14	11	49	8	11	8	10	12
山犁里	計	6,485	496	107	92	102	94	101	437	94	90	85	91	77
山犁里	男	3,279	247	51	41	53	42	60	220	55	39	42	47	37
山犁里	女	3,206	249	56	51	49	52	41	217	39	51	43	44	40

彰化縣和美鎮各村里
現住人口數按性別及年齡分
中華民國104年4月底

區域別	性別	總計	合計 40~44歲	40歲	41歲	42歲	43歲	44歲	合計 45~49歲	45歲	46歲	47歲	48歲	49歲
嘉犁里	計	2,266	140	35	25	33	23	24	131	24	25	24	27	31
嘉犁里	男	1,211	76	19	16	16	11	14	70	13	15	13	14	15
嘉犁里	女	1,055	64	16	9	17	12	10	61	11	10	11	13	16
鐵山里	計	3,128	178	38	31	33	35	41	185	28	29	50	47	31
鐵山里	男	1,611	101	27	22	13	17	22	96	14	17	28	24	13
鐵山里	女	1,517	77	11	9	20	18	19	89	14	12	22	23	18
詔安里	計	2,233	179	45	41	26	26	41	212	38	55	42	36	41
詔安里	男	1,146	90	21	20	16	12	21	98	24	22	17	16	19
詔安里	女	1,087	89	24	21	10	14	20	114	14	33	25	20	22
柑井里	計	4,159	301	61	53	71	51	65	275	66	50	46	59	54
柑井里	男	2,136	160	28	29	33	31	39	142	33	25	22	32	30
柑井里	女	2,023	141	33	24	38	20	26	133	33	25	24	27	24
竹園里	計	1,119	70	13	14	15	14	14	69	15	13	23	8	10
竹園里	男	570	35	6	10	6	6	7	40	9	4	16	7	4
竹園里	女	549	35	7	4	9	8	7	29	6	9	7	1	6
新庄里	計	2,737	225	52	37	43	44	49	185	55	32	25	27	46
新庄里	男	1,431	120	31	20	22	21	26	99	33	18	12	8	28
新庄里	女	1,306	105	21	17	21	23	23	86	22	14	13	19	18
犁盛里	計	2,856	204	45	39	49	30	41	162	25	34	34	33	36
犁盛里	男	1,457	115	28	19	28	17	23	82	9	22	16	13	22
犁盛里	女	1,399	89	17	20	21	13	18	80	16	12	18	20	14
中寮里	計	1,326	95	24	18	17	19	17	93	19	19	24	11	20
中寮里	男	717	61	14	11	11	13	12	55	10	13	15	5	12
中寮里	女	609	34	10	7	6	6	5	38	9	6	9	6	8

彰化縣和美鎮各村里
現住人口數按性別及年齡分
中華民國104年4月底

區域別	性別	總計	合計 40~44歲	40歲	41歲	42歲	43歲	44歲	合計 45~49歲	45歲	46歲	47歲	48歲	49歲
中圍里	計	3,472	245	59	55	47	38	46	205	36	48	45	32	44
中圍里	男	1,823	134	34	34	21	23	22	114	22	21	27	20	24
中圍里	女	1,649	111	25	21	26	15	24	91	14	27	18	12	20
糖友里	計	5,004	459	68	101	87	107	96	440	100	106	88	66	80
糖友里	男	2,499	222	28	46	45	56	47	211	47	51	44	35	34
糖友里	女	2,505	237	40	55	42	51	49	229	53	55	44	31	46
塗厝里	計	2,096	146	38	26	24	21	37	134	27	22	25	34	26
塗厝里	男	1,102	78	20	13	15	10	20	72	16	15	14	17	10
塗厝里	女	994	68	18	13	9	11	17	62	11	7	11	17	16
地潭里	計	1,096	79	14	15	15	14	21	87	16	18	14	15	24
地潭里	男	576	45	4	9	11	9	12	49	8	8	11	6	16
地潭里	女	520	34	10	6	4	5	9	38	8	10	3	9	8
湖內里	計	1,432	97	19	18	22	19	19	121	22	24	32	22	21
湖內里	男	759	60	12	13	13	11	11	72	13	14	15	18	12
湖內里	女	673	37	7	5	9	8	8	49	9	10	17	4	9
嘉寶里	計	2,374	174	38	37	39	37	23	165	29	26	35	35	40
嘉寶里	男	1,231	91	18	17	18	23	15	93	16	15	22	19	21
嘉寶里	女	1,143	83	20	20	21	14	8	72	13	11	13	16	19
月眉里	計	3,822	257	58	41	57	45	56	238	43	44	37	56	58
月眉里	男	1,936	130	31	18	29	19	33	124	23	26	16	27	32
月眉里	女	1,886	127	27	23	28	26	23	114	20	18	21	29	26
好修里	計	1,989	112	21	24	25	16	26	132	27	19	29	31	26
好修里	男	1,050	57	12	15	11	10	9	81	19	12	16	22	12
好修里	女	939	55	9	9	14	6	17	51	8	7	13	9	14

彰化縣和美鎮各村里
現住人口數按性別及年齡分
中華民國104年4月底

區域別	性別	總計	合計 40~44歲	40歲	41歲	42歲	43歲	44歲	合計 45~49歲	45歲	46歲	47歲	48歲	49歲
仁愛里	計	3,313	227	45	38	45	47	52	290	62	65	63	46	54
仁愛里	男	1,613	99	24	16	16	21	22	139	26	37	28	23	25
仁愛里	女	1,700	128	21	22	29	26	30	151	36	28	35	23	29

彰化縣和美鎮各村里
現住人口數按性別及年齡分
中華民國104年4月底

區域別	性別	總計	合計 50~54歲	50歲	51歲	52歲	53歲	54歲	合計 55~59歲	55歲	56歲	57歲	58歲	59歲
和美鎮	計	90,816	6,843	1,405	1,349	1,401	1,324	1,364	6,365	1,366	1,340	1,185	1,243	1,231
和美鎮	男	46,419	3,427	684	666	726	678	673	3,228	687	682	596	645	618
和美鎮	女	44,397	3,416	721	683	675	646	691	3,137	679	658	589	598	613
竹營里	計	7,204	564	96	126	122	103	117	484	94	117	81	102	90
竹營里	男	3,623	263	40	59	57	48	59	241	54	50	40	48	49
竹營里	女	3,581	301	56	67	65	55	58	243	40	67	41	54	41
和東里	計	5,140	432	90	73	97	95	77	362	82	82	62	75	61
和東里	男	2,566	219	46	34	53	45	41	180	41	34	31	38	36
和東里	女	2,574	213	44	39	44	50	36	182	41	48	31	37	25
和南里	計	552	34	6	4	8	7	9	37	7	12	7	3	8
和南里	男	267	16	2	2	3	4	5	19	4	7	3	2	3
和南里	女	285	18	4	2	5	3	4	18	3	5	4	1	5
和北里	計	2,264	139	25	22	28	35	29	154	39	20	33	36	26
和北里	男	1,120	68	13	6	12	20	17	80	12	12	21	24	11
和北里	女	1,144	71	12	16	16	15	12	74	27	8	12	12	15
和西里	計	4,072	271	52	49	61	53	56	262	53	64	30	54	61
和西里	男	2,032	136	25	26	30	26	29	133	26	35	14	33	25
和西里	女	2,040	135	27	23	31	27	27	129	27	29	16	21	36
四張里	計	3,497	242	45	52	44	41	60	256	55	56	51	50	44
四張里	男	1,803	114	23	25	17	18	31	121	26	22	28	22	23
四張里	女	1,694	128	22	27	27	23	29	135	29	34	23	28	21
頭前里	計	2,085	165	39	29	33	37	27	113	23	32	25	19	14
頭前里	男	1,047	80	23	18	14	18	7	69	17	20	14	10	8
頭前里	女	1,038	85	16	11	19	19	20	44	6	12	11	9	6

彰化縣和美鎮各村里
現住人口數按性別及年齡分
中華民國104年4月底

區域別	性別	總計	合計 50~54歲	50歲	51歲	52歲	53歲	54歲	合計 55~59歲	55歲	56歲	57歲	58歲	59歲
還社里	計	1,028	80	15	11	20	16	18	78	13	19	12	11	23
還社里	男	528	45	6	4	11	13	11	37	6	11	6	3	11
還社里	女	500	35	9	7	9	3	7	41	7	8	6	8	12
面前里	計	2,581	193	48	30	39	36	40	174	38	30	42	32	32
面前里	男	1,293	94	28	11	19	18	18	90	17	12	19	21	21
面前里	女	1,288	99	20	19	20	18	22	84	21	18	23	11	11
鎮平里	計	3,391	257	56	47	55	50	49	239	56	52	29	44	58
鎮平里	男	1,783	128	25	25	29	26	23	120	24	29	14	22	31
鎮平里	女	1,608	129	31	22	26	24	26	119	32	23	15	22	27
大霞里	計	1,668	144	34	29	28	29	24	126	38	21	25	22	20
大霞里	男	870	73	18	13	17	12	13	64	21	8	12	14	9
大霞里	女	798	71	16	16	11	17	11	62	17	13	13	8	11
源埤里	計	2,185	161	27	40	39	19	36	140	38	25	27	23	27
源埤里	男	1,130	87	13	24	22	10	18	84	27	14	11	15	17
源埤里	女	1,055	74	14	16	17	9	18	56	11	11	16	8	10
南佃里	計	2,579	212	46	42	43	42	39	168	39	31	34	38	26
南佃里	男	1,342	108	15	24	28	18	23	84	16	14	17	19	18
南佃里	女	1,237	104	31	18	15	24	16	84	23	17	17	19	8
雅溝里	計	1,663	121	28	28	31	19	15	101	17	23	19	19	23
雅溝里	男	868	63	15	14	15	10	9	53	11	13	10	11	8
雅溝里	女	795	58	13	14	16	9	6	48	6	10	9	8	15
山犁里	計	6,485	482	102	95	85	92	108	390	66	93	62	91	78
山犁里	男	3,279	233	49	45	42	42	55	174	27	47	25	38	37
山犁里	女	3,206	249	53	50	43	50	53	216	39	46	37	53	41

彰化縣和美鎮各村里
現住人口數按性別及年齡分
中華民國104年4月底

區域別	性別	總計	合計 50~54歲	50歲	51歲	52歲	53歲	54歲	合計 55~59歲	55歲	56歲	57歲	58歲	59歲
嘉犁里	計	2,266	177	43	34	33	29	38	192	36	34	42	35	45
嘉犁里	男	1,211	87	20	19	16	16	16	98	21	16	24	14	23
嘉犁里	女	1,055	90	23	15	17	13	22	94	15	18	18	21	22
鐵山里	計	3,128	244	37	54	49	48	56	265	57	53	46	59	50
鐵山里	男	1,611	124	21	26	25	27	25	121	23	24	21	30	23
鐵山里	女	1,517	120	16	28	24	21	31	144	34	29	25	29	27
詔安里	計	2,233	173	44	34	36	30	29	180	41	28	40	35	36
詔安里	男	1,146	87	21	20	21	12	13	90	15	14	18	22	21
詔安里	女	1,087	86	23	14	15	18	16	90	26	14	22	13	15
柑井里	計	4,159	290	62	49	63	63	53	273	56	52	58	55	52
柑井里	男	2,136	152	32	22	33	32	33	137	27	31	29	29	21
柑井里	女	2,023	138	30	27	30	31	20	136	29	21	29	26	31
竹園里	計	1,119	80	16	16	17	16	15	86	20	17	24	9	16
竹園里	男	570	33	7	5	8	6	7	42	11	7	9	3	12
竹園里	女	549	47	9	11	9	10	8	44	9	10	15	6	4
新庄里	計	2,737	212	43	53	41	42	33	224	43	46	40	43	52
新庄里	男	1,431	119	20	37	27	21	14	120	18	24	27	24	27
新庄里	女	1,306	93	23	16	14	21	19	104	25	22	13	19	25
犁盛里	計	2,856	205	42	36	42	39	46	190	38	45	37	34	36
犁盛里	男	1,457	98	16	15	26	27	14	96	19	25	20	18	14
犁盛里	女	1,399	107	26	21	16	12	32	94	19	20	17	16	22
中寮里	計	1,326	85	18	19	12	12	24	91	21	18	20	12	20
中寮里	男	717	41	10	8	4	7	12	54	12	13	12	7	10
中寮里	女	609	44	8	11	8	5	12	37	9	5	8	5	10

彰化縣和美鎮各村里
現住人口數按性別及年齡分
中華民國104年4月底

區域別	性別	總計	合計 50~54歲	50歲	51歲	52歲	53歲	54歲	合計 55~59歲	55歲	56歲	57歲	58歲	59歲
中圍里	計	3,472	259	50	48	57	49	55	275	76	56	49	46	48
中圍里	男	1,823	123	25	21	31	23	23	151	46	29	27	23	26
中圍里	女	1,649	136	25	27	26	26	32	124	30	27	22	23	22
糖友里	計	5,004	406	95	69	85	75	82	344	70	75	63	66	70
糖友里	男	2,499	197	50	30	33	40	44	149	28	40	28	28	25
糖友里	女	2,505	209	45	39	52	35	38	195	42	35	35	38	45
塗厝里	計	2,096	151	26	31	30	32	32	153	38	33	34	24	24
塗厝里	男	1,102	81	13	17	20	15	16	85	24	16	15	13	17
塗厝里	女	994	70	13	14	10	17	16	68	14	17	19	11	7
地潭里	計	1,096	90	23	21	14	17	15	76	17	14	15	15	15
地潭里	男	576	48	11	10	11	8	8	50	12	6	9	11	12
地潭里	女	520	42	12	11	3	9	7	26	5	8	6	4	3
湖內里	計	1,432	109	24	21	20	28	16	98	26	23	14	22	13
湖內里	男	759	62	16	14	10	15	7	58	14	13	10	15	6
湖內里	女	673	47	8	7	10	13	9	40	12	10	4	7	7
嘉寶里	計	2,374	207	44	47	33	48	35	147	23	33	29	31	31
嘉寶里	男	1,231	113	20	25	24	28	16	85	17	20	15	17	16
嘉寶里	女	1,143	94	24	22	9	20	19	62	6	13	14	14	15
月眉里	計	3,822	235	45	38	45	54	53	304	66	62	59	61	56
月眉里	男	1,936	120	24	17	21	28	30	149	34	37	27	30	21
月眉里	女	1,886	115	21	21	24	26	23	155	32	25	32	31	35
好修里	計	1,989	164	32	39	29	38	26	148	26	32	31	29	30
好修里	男	1,050	93	19	19	19	25	11	80	11	16	19	15	19
好修里	女	939	71	13	20	10	13	15	68	15	16	12	14	11

彰化縣和美鎮各村里
 現住人口數按性別及年齡分
 中華民國104年4月底

區域別	性別	總計	合計 50~54歲	50歲	51歲	52歲	53歲	54歲	合計 55~59歲	55歲	56歲	57歲	58歲	59歲
仁愛里	計	3,313	259	52	63	62	30	52	235	54	42	45	48	46
仁愛里	男	1,613	122	18	31	28	20	25	114	26	23	21	26	18
仁愛里	女	1,700	137	34	32	34	10	27	121	28	19	24	22	28

彰化縣和美鎮各村里
現住人口數按性別及年齡分
中華民國104年4月底

區域別	性別	總計	合計 60~64歲	60歲	61歲	62歲	63歲	64歲	合計 65~69歲	65歲	66歲	67歲	68歲	69歲
和美鎮	計	90,816	5,173	1,140	1,042	1,075	1068	848	2,928	751	729	590	525	333
和美鎮	男	46,419	2,662	603	523	569	544	423	1,460	397	364	294	251	154
和美鎮	女	44,397	2,511	537	519	506	524	425	1,468	354	365	296	274	179
竹營里	計	7,204	350	90	68	75	63	54	169	55	33	39	27	15
竹營里	男	3,623	178	46	33	40	33	26	78	26	17	19	9	7
竹營里	女	3,581	172	44	35	35	30	28	91	29	16	20	18	8
和東里	計	5,140	273	60	64	56	55	38	197	57	47	31	47	15
和東里	男	2,566	123	30	24	32	22	15	101	25	28	14	27	7
和東里	女	2,574	150	30	40	24	33	23	96	32	19	17	20	8
和南里	計	552	28	5	9	4	2	8	14	3	0	6	3	2
和南里	男	267	16	3	6	2	1	4	6	3	0	0	2	1
和南里	女	285	12	2	3	2	1	4	8	0	0	6	1	1
和北里	計	2,264	141	23	27	33	26	32	86	21	16	21	17	11
和北里	男	1,120	69	8	15	16	16	14	41	13	6	10	8	4
和北里	女	1,144	72	15	12	17	10	18	45	8	10	11	9	7
和西里	計	4,072	239	42	45	47	61	44	159	33	34	41	27	24
和西里	男	2,032	111	24	16	20	30	21	76	22	15	22	8	9
和西里	女	2,040	128	18	29	27	31	23	83	11	19	19	19	15
四張里	計	3,497	221	50	51	37	48	35	109	30	31	16	17	15
四張里	男	1,803	113	25	32	16	27	13	60	20	18	9	7	6
四張里	女	1,694	108	25	19	21	21	22	49	10	13	7	10	9
頭前里	計	2,085	100	26	21	30	11	12	41	13	13	10	3	2
頭前里	男	1,047	49	12	10	13	7	7	20	7	5	5	2	1
頭前里	女	1,038	51	14	11	17	4	5	21	6	8	5	1	1

彰化縣和美鎮各村里
現住人口數按性別及年齡分
中華民國104年4月底

區域別	性別	總計	合計 60~64歲	60歲	61歲	62歲	63歲	64歲	合計 65~69歲	65歲	66歲	67歲	68歲	69歲
還社里	計	1,028	73	18	12	17	12	14	30	9	12	4	4	1
還社里	男	528	44	14	9	8	4	9	17	4	7	3	2	1
還社里	女	500	29	4	3	9	8	5	13	5	5	1	2	0
面前里	計	2,581	139	30	22	32	30	25	89	18	25	14	13	19
面前里	男	1,293	72	14	9	17	13	19	36	7	8	8	6	7
面前里	女	1,288	67	16	13	15	17	6	53	11	17	6	7	12
鎮平里	計	3,391	228	41	46	48	51	42	102	20	26	23	23	10
鎮平里	男	1,783	114	27	18	25	27	17	52	10	14	10	11	7
鎮平里	女	1,608	114	14	28	23	24	25	50	10	12	13	12	3
大霞里	計	1,668	84	19	18	16	14	17	47	11	15	13	4	4
大霞里	男	870	50	14	9	9	7	11	21	4	8	5	2	2
大霞里	女	798	34	5	9	7	7	6	26	7	7	8	2	2
源埤里	計	2,185	124	30	26	22	25	21	60	19	15	8	13	5
源埤里	男	1,130	64	12	13	10	15	14	31	10	9	3	7	2
源埤里	女	1,055	60	18	13	12	10	7	29	9	6	5	6	3
南佃里	計	2,579	137	28	31	32	27	19	72	14	21	11	18	8
南佃里	男	1,342	77	14	15	19	18	11	34	9	12	2	6	5
南佃里	女	1,237	60	14	16	13	9	8	38	5	9	9	12	3
雅溝里	計	1,663	104	19	28	20	20	17	59	17	17	8	8	9
雅溝里	男	868	59	10	18	12	11	8	31	9	8	4	4	6
雅溝里	女	795	45	9	10	8	9	9	28	8	9	4	4	3
山犁里	計	6,485	320	64	73	64	64	55	168	46	47	31	33	11
山犁里	男	3,279	155	31	31	36	29	28	84	23	26	12	18	5
山犁里	女	3,206	165	33	42	28	35	27	84	23	21	19	15	6

彰化縣和美鎮各村里
現住人口數按性別及年齡分
中華民國104年4月底

區域別	性別	總計	合計 60~64歲	60歲	61歲	62歲	63歲	64歲	合計 65~69歲	65歲	66歲	67歲	68歲	69歲
嘉犁里	計	2,266	150	42	24	28	36	20	70	26	17	7	12	8
嘉犁里	男	1,211	88	24	15	18	19	12	33	15	8	3	5	2
嘉犁里	女	1,055	62	18	9	10	17	8	37	11	9	4	7	6
鐵山里	計	3,128	227	55	45	43	48	36	127	30	39	25	24	9
鐵山里	男	1,611	118	27	24	26	22	19	68	17	18	18	11	4
鐵山里	女	1,517	109	28	21	17	26	17	59	13	21	7	13	5
詔安里	計	2,233	149	29	27	37	32	24	87	23	26	21	11	6
詔安里	男	1,146	77	15	17	20	13	12	41	15	12	5	5	4
詔安里	女	1,087	72	14	10	17	19	12	46	8	14	16	6	2
柑井里	計	4,159	217	46	57	39	40	35	156	34	37	28	28	29
柑井里	男	2,136	108	20	28	21	24	15	85	19	20	13	17	16
柑井里	女	2,023	109	26	29	18	16	20	71	15	17	15	11	13
竹園里	計	1,119	65	12	14	14	16	9	34	12	6	10	5	1
竹園里	男	570	40	7	9	8	12	4	17	5	4	6	2	0
竹園里	女	549	25	5	5	6	4	5	17	7	2	4	3	1
新庄里	計	2,737	196	42	34	36	44	40	116	33	26	31	17	9
新庄里	男	1,431	94	23	17	18	18	18	57	17	13	17	9	1
新庄里	女	1,306	102	19	17	18	26	22	59	16	13	14	8	8
犁盛里	計	2,856	196	47	40	45	38	26	119	25	34	22	24	14
犁盛里	男	1,457	100	30	18	24	14	14	61	15	17	12	12	5
犁盛里	女	1,399	96	17	22	21	24	12	58	10	17	10	12	9
中寮里	計	1,326	92	18	24	23	14	13	40	9	12	3	11	5
中寮里	男	717	50	10	12	12	9	7	23	7	5	3	6	2
中寮里	女	609	42	8	12	11	5	6	17	2	7	0	5	3

彰化縣和美鎮各村里
現住人口數按性別及年齡分
中華民國104年4月底

區域別	性別	總計	合計 60~64歲	60歲	61歲	62歲	63歲	64歲	合計 65~69歲	65歲	66歲	67歲	68歲	69歲
中園里	計	3,472	210	45	34	41	55	35	127	40	27	27	22	11
中園里	男	1,823	114	28	15	26	31	14	64	17	16	17	9	5
中園里	女	1,649	96	17	19	15	24	21	63	23	11	10	13	6
糖友里	計	5,004	222	52	46	48	38	38	101	22	29	21	21	8
糖友里	男	2,499	105	23	21	23	20	18	51	11	15	10	11	4
糖友里	女	2,505	117	29	25	25	18	20	50	11	14	11	10	4
塗厝里	計	2,096	121	32	14	32	22	21	87	13	23	22	18	11
塗厝里	男	1,102	70	17	11	19	10	13	48	10	8	15	9	6
塗厝里	女	994	51	15	3	13	12	8	39	3	15	7	9	5
地潭里	計	1,096	42	11	8	4	13	6	35	4	9	9	9	4
地潭里	男	576	28	7	5	3	8	5	16	1	3	7	3	2
地潭里	女	520	14	4	3	1	5	1	19	3	6	2	6	2
湖內里	計	1,432	86	22	15	17	20	12	56	11	17	9	9	10
湖內里	男	759	49	12	8	10	12	7	27	5	9	5	4	4
湖內里	女	673	37	10	7	7	8	5	29	6	8	4	5	6
嘉寶里	計	2,374	122	26	20	34	25	17	77	22	9	26	10	10
嘉寶里	男	1,231	61	15	12	16	11	7	37	11	3	14	4	5
嘉寶里	女	1,143	61	11	8	18	14	10	40	11	6	12	6	5
月眉里	計	3,822	252	61	50	54	53	34	146	41	39	27	19	20
月眉里	男	1,936	130	32	27	25	30	16	68	18	17	11	11	11
月眉里	女	1,886	122	29	23	29	23	18	78	23	22	16	8	9
好修里	計	1,989	121	26	20	27	31	17	81	21	20	15	10	15
好修里	男	1,050	68	13	14	15	15	11	43	10	10	6	8	9
好修里	女	939	53	13	6	12	16	6	38	11	10	9	2	6

彰化縣和美鎮各村里
現住人口數按性別及年齡分
中華民國104年4月底

區域別	性別	總計	合計 60~64歲	60歲	61歲	62歲	63歲	64歲	合計 65~69歲	65歲	66歲	67歲	68歲	69歲
仁愛里	計	3,313	144	29	29	20	34	32	67	19	7	11	18	12
仁愛里	男	1,613	68	16	12	10	16	14	33	12	5	6	6	4
仁愛里	女	1,700	76	13	17	10	18	18	34	7	2	5	12	8

彰化縣和美鎮各村里
現住人口數按性別及年齡分
中華民國104年4月底

區域別	性別	總計	合計 70~74歲	70歲	71歲	72歲	73歲	74歲	合計 75~79歲	75歲	76歲	77歲	78歲	79歲
和美鎮	計	90,816	2,155	427	439	433	443	413	1,999	419	434	392	395	359
和美鎮	男	46,419	1,014	201	219	189	219	186	894	191	191	181	168	163
和美鎮	女	44,397	1,141	226	220	244	224	227	1,105	228	243	211	227	196
竹營里	計	7,204	144	24	38	20	40	22	112	23	26	24	19	20
竹營里	男	3,623	62	8	14	10	20	10	46	10	7	13	7	9
竹營里	女	3,581	82	16	24	10	20	12	66	13	19	11	12	11
和東里	計	5,140	101	27	22	20	12	20	111	17	29	25	19	21
和東里	男	2,566	49	16	13	7	6	7	45	7	10	11	7	10
和東里	女	2,574	52	11	9	13	6	13	66	10	19	14	12	11
和南里	計	552	25	6	2	4	7	6	25	4	4	6	7	4
和南里	男	267	12	2	0	3	4	3	8	1	2	2	2	1
和南里	女	285	13	4	2	1	3	3	17	3	2	4	5	3
和北里	計	2,264	53	13	13	11	6	10	35	7	6	8	11	3
和北里	男	1,120	21	3	8	5	1	4	13	1	3	3	5	1
和北里	女	1,144	32	10	5	6	5	6	22	6	3	5	6	2
和西里	計	4,072	134	25	26	27	30	26	123	33	29	26	18	17
和西里	男	2,032	66	14	13	9	18	12	58	14	15	13	7	9
和西里	女	2,040	68	11	13	18	12	14	65	19	14	13	11	8
四張里	計	3,497	70	14	17	14	19	6	52	13	14	12	8	5
四張里	男	1,803	40	10	7	8	12	3	23	6	4	5	6	2
四張里	女	1,694	30	4	10	6	7	3	29	7	10	7	2	3
頭前里	計	2,085	39	6	8	6	8	11	50	11	9	8	12	10
頭前里	男	1,047	20	4	5	1	3	7	16	3	0	4	4	5
頭前里	女	1,038	19	2	3	5	5	4	34	8	9	4	8	5

彰化縣和美鎮各村里
現住人口數按性別及年齡分
中華民國104年4月底

區域別	性別	總計	合計 70~74歲	70歲	71歲	72歲	73歲	74歲	合計 75~79歲	75歲	76歲	77歲	78歲	79歲
還社里	計	1,028	30	4	9	6	6	5	21	1	7	5	3	5
還社里	男	528	11	0	3	2	3	3	7	0	2	1	2	2
還社里	女	500	19	4	6	4	3	2	14	1	5	4	1	3
面前里	計	2,581	50	11	15	9	12	3	48	12	7	9	11	9
面前里	男	1,293	26	4	11	5	4	2	20	9	2	3	4	2
面前里	女	1,288	24	7	4	4	8	1	28	3	5	6	7	7
鎮平里	計	3,391	88	23	16	14	18	17	68	12	18	17	8	13
鎮平里	男	1,783	44	12	8	7	7	10	34	5	11	8	5	5
鎮平里	女	1,608	44	11	8	7	11	7	34	7	7	9	3	8
大霞里	計	1,668	52	12	10	14	11	5	44	5	8	11	9	11
大霞里	男	870	21	6	4	3	8	0	23	2	4	7	4	6
大霞里	女	798	31	6	6	11	3	5	21	3	4	4	5	5
源埤里	計	2,185	53	10	11	11	10	11	66	12	19	10	16	9
源埤里	男	1,130	26	6	8	5	4	3	33	4	9	6	8	6
源埤里	女	1,055	27	4	3	6	6	8	33	8	10	4	8	3
南佃里	計	2,579	59	11	12	13	14	9	51	7	10	15	9	10
南佃里	男	1,342	25	3	6	4	8	4	22	2	6	6	6	2
南佃里	女	1,237	34	8	6	9	6	5	29	5	4	9	3	8
雅溝里	計	1,663	51	15	6	10	9	11	51	11	17	11	8	4
雅溝里	男	868	26	10	2	3	6	5	23	4	10	5	4	0
雅溝里	女	795	25	5	4	7	3	6	28	7	7	6	4	4
山犁里	計	6,485	136	31	20	31	25	29	117	25	27	24	18	23
山犁里	男	3,279	58	16	7	15	8	12	53	15	8	12	7	11
山犁里	女	3,206	78	15	13	16	17	17	64	10	19	12	11	12

彰化縣和美鎮各村里
現住人口數按性別及年齡分
中華民國104年4月底

區域別	性別	總計	合計 70~74歲	70歲	71歲	72歲	73歲	74歲	合計 75~79歲	75歲	76歲	77歲	78歲	79歲
嘉犁里	計	2,266	38	10	3	9	6	10	45	8	6	9	12	10
嘉犁里	男	1,211	21	3	2	7	5	4	22	2	2	4	8	6
嘉犁里	女	1,055	17	7	1	2	1	6	23	6	4	5	4	4
鐵山里	計	3,128	72	15	20	8	12	17	79	24	11	15	17	12
鐵山里	男	1,611	34	6	12	4	4	8	37	12	5	9	6	5
鐵山里	女	1,517	38	9	8	4	8	9	42	12	6	6	11	7
詔安里	計	2,233	60	13	14	8	9	16	47	8	10	9	10	10
詔安里	男	1,146	23	5	7	3	4	4	25	7	4	4	5	5
詔安里	女	1,087	37	8	7	5	5	12	22	1	6	5	5	5
柑井里	計	4,159	98	13	18	27	15	25	97	26	25	11	23	12
柑井里	男	2,136	43	6	9	14	7	7	42	13	17	3	6	3
柑井里	女	2,023	55	7	9	13	8	18	55	13	8	8	17	9
竹園里	計	1,119	29	4	8	4	6	7	26	9	7	3	6	1
竹園里	男	570	13	1	4	2	2	4	9	2	2	2	3	0
竹園里	女	549	16	3	4	2	4	3	17	7	5	1	3	1
新庄里	計	2,737	91	15	19	24	22	11	62	12	15	10	12	13
新庄里	男	1,431	34	3	11	6	10	4	34	7	10	6	4	7
新庄里	女	1,306	57	12	8	18	12	7	28	5	5	4	8	6
犁盛里	計	2,856	95	25	23	14	14	19	53	10	7	12	11	13
犁盛里	男	1,457	59	15	16	9	9	10	26	7	3	5	6	5
犁盛里	女	1,399	36	10	7	5	5	9	27	3	4	7	5	8
中寮里	計	1,326	44	6	5	11	10	12	51	5	13	10	11	12
中寮里	男	717	22	3	3	4	5	7	24	2	7	4	3	8
中寮里	女	609	22	3	2	7	5	5	27	3	6	6	8	4

彰化縣和美鎮各村里
現住人口數按性別及年齡分
中華民國104年4月底

區域別	性別	總計	合計 70~74歲	70歲	71歲	72歲	73歲	74歲	合計 75~79歲	75歲	76歲	77歲	78歲	79歲
中圍里	計	3,472	89	19	15	16	18	21	75	25	12	15	12	11
中圍里	男	1,823	49	11	7	8	12	11	31	11	5	7	3	5
中圍里	女	1,649	40	8	8	8	6	10	44	14	7	8	9	6
糖友里	計	5,004	50	14	8	10	10	8	33	12	5	4	8	4
糖友里	男	2,499	22	4	4	5	5	4	13	3	1	2	6	1
糖友里	女	2,505	28	10	4	5	5	4	20	9	4	2	2	3
塗厝里	計	2,096	60	13	13	15	10	9	71	10	18	16	17	10
塗厝里	男	1,102	30	6	6	8	5	5	32	6	8	7	5	6
塗厝里	女	994	30	7	7	7	5	4	39	4	10	9	12	4
地潭里	計	1,096	35	4	10	10	5	6	45	9	8	10	10	8
地潭里	男	576	17	2	2	4	5	4	20	5	3	5	3	4
地潭里	女	520	18	2	8	6	0	2	25	4	5	5	7	4
湖內里	計	1,432	47	7	5	11	14	10	56	14	7	14	9	12
湖內里	男	759	21	4	2	6	4	5	29	6	2	7	7	7
湖內里	女	673	26	3	3	5	10	5	27	8	5	7	2	5
嘉寶里	計	2,374	62	9	8	14	20	11	82	16	15	14	21	16
嘉寶里	男	1,231	33	5	3	8	11	6	35	6	7	5	10	7
嘉寶里	女	1,143	29	4	5	6	9	5	47	10	8	9	11	9
月眉里	計	3,822	99	14	18	21	28	18	88	11	26	13	19	19
月眉里	男	1,936	43	6	9	7	13	8	37	5	13	4	6	9
月眉里	女	1,886	56	8	9	14	15	10	51	6	13	9	13	10
好修里	計	1,989	46	7	13	11	7	8	64	15	10	9	10	20
好修里	男	1,050	21	5	8	3	3	2	31	7	6	5	2	11
好修里	女	939	25	2	5	8	4	6	33	8	4	4	8	9

彰化縣和美鎮各村里
現住人口數按性別及年齡分
中華民國104年4月底

區域別	性別	總計	合計 70~74歲	70歲	71歲	72歲	73歲	74歲	合計 75~79歲	75歲	76歲	77歲	78歲	79歲
仁愛里	計	3,313	55	7	14	10	10	14	51	12	9	7	11	12
仁愛里	男	1,613	22	2	5	4	3	8	23	7	3	3	7	3
仁愛里	女	1,700	33	5	9	6	7	6	28	5	6	4	4	9

彰化縣和美鎮各村里
現住人口數按性別及年齡分
中華民國104年4月底

區域別	性別	總計	合計 80~84歲	80歲	81歲	82歲	83歲	84歲	合計 85~89歲	85歲	86歲	87歲	88歲	89歲
和美鎮	計	90,816	1,432	327	319	285	264	237	739	210	150	159	133	87
和美鎮	男	46,419	588	137	128	118	116	89	276	86	60	62	42	26
和美鎮	女	44,397	844	190	191	167	148	148	463	124	90	97	91	61
竹營里	計	7,204	91	28	22	19	13	9	42	13	9	6	8	6
竹營里	男	3,623	39	12	8	7	8	4	13	4	2	4	0	3
竹營里	女	3,581	52	16	14	12	5	5	29	9	7	2	8	3
和東里	計	5,140	77	17	19	15	15	11	57	13	9	16	11	8
和東里	男	2,566	32	6	10	7	4	5	18	6	2	7	1	2
和東里	女	2,574	45	11	9	8	11	6	39	7	7	9	10	6
和南里	計	552	22	6	3	4	3	6	9	2	2	4	1	0
和南里	男	267	10	3	0	1	1	5	4	1	0	2	1	0
和南里	女	285	12	3	3	3	2	1	5	1	2	2	0	0
和北里	計	2,264	26	4	4	10	7	1	12	3	4	3	2	0
和北里	男	1,120	8	1	0	3	4	0	3	1	1	0	1	0
和北里	女	1,144	18	3	4	7	3	1	9	2	3	3	1	0
和西里	計	4,072	57	17	13	7	11	9	33	10	6	4	7	6
和西里	男	2,032	20	8	3	0	5	4	16	3	4	2	3	4
和西里	女	2,040	37	9	10	7	6	5	17	7	2	2	4	2
四張里	計	3,497	42	11	8	10	5	8	17	6	6	2	1	2
四張里	男	1,803	21	5	4	6	3	3	4	2	2	0	0	0
四張里	女	1,694	21	6	4	4	2	5	13	4	4	2	1	2
頭前里	計	2,085	34	11	4	10	5	4	22	8	6	3	3	2
頭前里	男	1,047	13	6	2	2	2	1	11	4	3	2	1	1
頭前里	女	1,038	21	5	2	8	3	3	11	4	3	1	2	1

彰化縣和美鎮各村里
現住人口數按性別及年齡分
中華民國104年4月底

區域別	性別	總計	合計 80~84歲	80歲	81歲	82歲	83歲	84歲	合計 85~89歲	85歲	86歲	87歲	88歲	89歲
還社里	計	1,028	21	5	2	5	5	4	16	2	3	4	6	1
還社里	男	528	11	1	1	2	4	3	4	0	1	1	2	0
還社里	女	500	10	4	1	3	1	1	12	2	2	3	4	1
面前里	計	2,581	34	8	8	7	6	5	16	4	3	5	1	3
面前里	男	1,293	10	4	4	1	1	0	4	3	0	1	0	0
面前里	女	1,288	24	4	4	6	5	5	12	1	3	4	1	3
鎮平里	計	3,391	63	11	17	7	17	11	30	7	7	7	5	4
鎮平里	男	1,783	28	5	8	2	10	3	13	4	5	2	0	2
鎮平里	女	1,608	35	6	9	5	7	8	17	3	2	5	5	2
大霞里	計	1,668	33	5	4	11	8	5	12	4	2	2	2	2
大霞里	男	870	16	2	3	5	4	2	5	2	2	1	0	0
大霞里	女	798	17	3	1	6	4	3	7	2	0	1	2	2
源埤里	計	2,185	48	9	11	14	6	8	20	2	4	7	3	4
源埤里	男	1,130	19	6	2	8	2	1	6	1	0	2	2	1
源埤里	女	1,055	29	3	9	6	4	7	14	1	4	5	1	3
南佃里	計	2,579	49	10	8	10	14	7	17	5	2	2	5	3
南佃里	男	1,342	21	4	3	4	7	3	10	4	0	2	3	1
南佃里	女	1,237	28	6	5	6	7	4	7	1	2	0	2	2
雅溝里	計	1,663	29	8	8	3	7	3	15	4	2	3	6	0
雅溝里	男	868	12	4	2	3	2	1	8	2	2	1	3	0
雅溝里	女	795	17	4	6	0	5	2	7	2	0	2	3	0
山犁里	計	6,485	51	10	16	10	9	6	17	6	2	5	3	1
山犁里	男	3,279	18	3	5	2	7	1	8	4	1	0	3	0
山犁里	女	3,206	33	7	11	8	2	5	9	2	1	5	0	1

彰化縣和美鎮各村里
現住人口數按性別及年齡分
中華民國104年4月底

區域別	性別	總計	合計 80~84歲	80歲	81歲	82歲	83歲	84歲	合計 85~89歲	85歲	86歲	87歲	88歲	89歲
嘉犁里	計	2,266	45	11	3	10	15	6	21	5	4	3	5	4
嘉犁里	男	1,211	21	2	1	7	6	5	8	2	1	0	4	1
嘉犁里	女	1,055	24	9	2	3	9	1	13	3	3	3	1	3
鐵山里	計	3,128	49	11	15	6	8	9	45	13	10	12	6	4
鐵山里	男	1,611	21	6	4	4	3	4	13	3	3	5	1	1
鐵山里	女	1,517	28	5	11	2	5	5	32	10	7	7	5	3
詔安里	計	2,233	31	4	8	10	4	5	12	3	2	4	2	1
詔安里	男	1,146	13	2	2	4	2	3	5	1	1	3	0	0
詔安里	女	1,087	18	2	6	6	2	2	7	2	1	1	2	1
柑井里	計	4,159	65	16	22	10	5	12	28	14	3	3	7	1
柑井里	男	2,136	26	6	11	3	3	3	7	4	0	1	2	0
柑井里	女	2,023	39	10	11	7	2	9	21	10	3	2	5	1
竹園里	計	1,119	21	4	4	5	3	5	5	2	0	1	2	0
竹園里	男	570	9	0	1	2	3	3	1	1	0	0	0	0
竹園里	女	549	12	4	3	3	0	2	4	1	0	1	2	0
新庄里	計	2,737	46	13	10	10	5	8	25	7	7	4	4	3
新庄里	男	1,431	19	4	3	6	2	4	10	3	3	2	0	2
新庄里	女	1,306	27	9	7	4	3	4	15	4	4	2	4	1
犁盛里	計	2,856	54	11	11	12	8	12	25	6	6	4	3	6
犁盛里	男	1,457	21	6	3	4	2	6	5	0	1	0	2	2
犁盛里	女	1,399	33	5	8	8	6	6	20	6	5	4	1	4
中寮里	計	1,326	40	5	13	3	8	11	20	2	6	6	3	3
中寮里	男	717	16	0	10	2	3	1	9	0	4	2	3	0
中寮里	女	609	24	5	3	1	5	10	11	2	2	4	0	3

彰化縣和美鎮各村里
現住人口數按性別及年齡分
中華民國104年4月底

區域別	性別	總計	合計 80~84歲	80歲	81歲	82歲	83歲	84歲	合計 85~89歲	85歲	86歲	87歲	88歲	89歲
中圍里	計	3,472	50	13	10	5	11	11	47	19	6	10	8	4
中圍里	男	1,823	19	4	5	3	4	3	17	8	2	5	1	1
中圍里	女	1,649	31	9	5	2	7	8	30	11	4	5	7	3
糖友里	計	5,004	27	10	7	2	4	4	14	7	3	1	1	2
糖友里	男	2,499	11	6	2	1	2	0	8	5	2	0	0	1
糖友里	女	2,505	16	4	5	1	2	4	6	2	1	1	1	1
塗厝里	計	2,096	51	11	10	14	9	7	30	7	7	6	6	4
塗厝里	男	1,102	20	5	7	2	5	1	16	4	4	4	3	1
塗厝里	女	994	31	6	3	12	4	6	14	3	3	2	3	3
地潭里	計	1,096	31	4	5	6	7	9	18	4	7	2	3	2
地潭里	男	576	11	2	3	2	1	3	5	0	5	0	0	0
地潭里	女	520	20	2	2	4	6	6	13	4	2	2	3	2
湖內里	計	1,432	40	6	8	14	6	6	19	2	4	7	4	2
湖內里	男	759	17	3	3	6	3	2	8	1	2	4	1	0
湖內里	女	673	23	3	5	8	3	4	11	1	2	3	3	2
嘉寶里	計	2,374	59	13	16	13	7	10	32	12	6	5	4	5
嘉寶里	男	1,231	24	6	5	9	3	1	12	2	2	3	2	3
嘉寶里	女	1,143	35	7	11	4	4	9	20	10	4	2	2	2
月眉里	計	3,822	64	16	9	11	17	11	30	10	8	8	1	3
月眉里	男	1,936	30	6	5	5	5	9	14	5	4	4	1	0
月眉里	女	1,886	34	10	4	6	12	2	16	5	4	4	0	3
好修里	計	1,989	46	9	12	5	10	10	19	6	2	8	3	0
好修里	男	1,050	19	4	5	2	3	5	5	4	0	1	0	0
好修里	女	939	27	5	7	3	7	5	14	2	2	7	3	0

彰化縣和美鎮各村里
現住人口數按性別及年齡分
中華民國104年4月底

區域別	性別	總計	合計 80~84歲	80歲	81歲	82歲	83歲	84歲	合計 85~89歲	85歲	86歲	87歲	88歲	89歲
仁愛里	計	3,313	36	10	9	7	6	4	14	2	2	2	7	1
仁愛里	男	1,613	13	5	3	3	2	0	6	2	1	1	2	0
仁愛里	女	1,700	23	5	6	4	4	4	8	0	1	1	5	1

彰化縣和美鎮各村里
現住人口數按性別及年齡分
中華民國104年4月底

區域別	性別	總計	合計 90~94歲	90歲	91歲	92歲	93歲	94歲	合計 95~99歲	95歲	96歲	97歲	98歲	99歲
和美鎮	計	90,816	204	66	50	38	28	22	40	9	17	9	3	2
和美鎮	男	46,419	76	28	17	16	9	6	9	2	4	2	0	1
和美鎮	女	44,397	128	38	33	22	19	16	31	7	13	7	3	1
竹營里	計	7,204	19	6	5	3	3	2	1	0	1	0	0	0
竹營里	男	3,623	8	1	2	3	1	1	0	0	0	0	0	0
竹營里	女	3,581	11	5	3	0	2	1	1	0	1	0	0	0
和東里	計	5,140	13	3	3	2	2	3	3	0	2	1	0	0
和東里	男	2,566	3	0	1	1	0	1	0	0	0	0	0	0
和東里	女	2,574	10	3	2	1	2	2	3	0	2	1	0	0
和南里	計	552	3	1	0	1	1	0	1	0	0	1	0	0
和南里	男	267	1	1	0	0	0	0	1	0	0	1	0	0
和南里	女	285	2	0	0	1	1	0	0	0	0	0	0	0
和北里	計	2,264	7	2	2	1	2	0	1	1	0	0	0	0
和北里	男	1,120	3	2	0	1	0	0	0	0	0	0	0	0
和北里	女	1,144	4	0	2	0	2	0	1	1	0	0	0	0
和西里	計	4,072	7	2	2	1	1	1	1	0	0	0	0	1
和西里	男	2,032	3	2	0	0	1	0	1	0	0	0	0	1
和西里	女	2,040	4	0	2	1	0	1	0	0	0	0	0	0
四張里	計	3,497	4	2	1	1	0	0	2	0	1	0	1	0
四張里	男	1,803	1	1	0	0	0	0	0	0	0	0	0	0
四張里	女	1,694	3	1	1	1	0	0	2	0	1	0	1	0
頭前里	計	2,085	2	0	1	0	0	1	1	0	0	0	0	1
頭前里	男	1,047	0	0	0	0	0	0	0	0	0	0	0	0
頭前里	女	1,038	2	0	1	0	0	1	1	0	0	0	0	1

彰化縣和美鎮各村里
現住人口數按性別及年齡分
中華民國104年4月底

區域別	性別	總計	合計 90~94歲	90歲	91歲	92歲	93歲	94歲	合計 95~99歲	95歲	96歲	97歲	98歲	99歲
還社里	計	1,028	3	2	0	1	0	0	0	0	0	0	0	0
還社里	男	528	2	1	0	1	0	0	0	0	0	0	0	0
還社里	女	500	1	1	0	0	0	0	0	0	0	0	0	0
面前里	計	2,581	6	4	1	1	0	0	2	1	0	0	1	0
面前里	男	1,293	3	2	1	0	0	0	0	0	0	0	0	0
面前里	女	1,288	3	2	0	1	0	0	2	1	0	0	1	0
鎮平里	計	3,391	6	3	2	1	0	0	1	0	0	1	0	0
鎮平里	男	1,783	4	3	0	1	0	0	0	0	0	0	0	0
鎮平里	女	1,608	2	0	2	0	0	0	1	0	0	1	0	0
大霞里	計	1,668	5	0	2	1	0	2	1	0	1	0	0	0
大霞里	男	870	1	0	0	1	0	0	1	0	1	0	0	0
大霞里	女	798	4	0	2	0	0	2	0	0	0	0	0	0
源埤里	計	2,185	7	1	1	3	1	1	2	2	0	0	0	0
源埤里	男	1,130	2	0	0	1	0	1	0	0	0	0	0	0
源埤里	女	1,055	5	1	1	2	1	0	2	2	0	0	0	0
南佃里	計	2,579	1	0	0	1	0	0	1	0	1	0	0	0
南佃里	男	1,342	0	0	0	0	0	0	0	0	0	0	0	0
南佃里	女	1,237	1	0	0	1	0	0	1	0	1	0	0	0
雅溝里	計	1,663	4	2	1	1	0	0	1	0	0	1	0	0
雅溝里	男	868	2	2	0	0	0	0	0	0	0	0	0	0
雅溝里	女	795	2	0	1	1	0	0	1	0	0	1	0	0
山犁里	計	6,485	4	3	0	1	0	0	1	0	1	0	0	0
山犁里	男	3,279	0	0	0	0	0	0	0	0	0	0	0	0
山犁里	女	3,206	4	3	0	1	0	0	1	0	1	0	0	0

彰化縣和美鎮各村里
現住人口數按性別及年齡分
中華民國104年4月底

區域別	性別	總計	合計 90~94歲	90歲	91歲	92歲	93歲	94歲	合計 95~99歲	95歲	96歲	97歲	98歲	99歲
嘉犁里	計	2,266	6	0	2	2	0	2	0	0	0	0	0	0
嘉犁里	男	1,211	3	0	1	1	0	1	0	0	0	0	0	0
嘉犁里	女	1,055	3	0	1	1	0	1	0	0	0	0	0	0
鐵山里	計	3,128	7	1	2	2	1	1	0	0	0	0	0	0
鐵山里	男	1,611	3	1	0	2	0	0	0	0	0	0	0	0
鐵山里	女	1,517	4	0	2	0	1	1	0	0	0	0	0	0
詔安里	計	2,233	5	1	4	0	0	0	0	0	0	0	0	0
詔安里	男	1,146	2	0	2	0	0	0	0	0	0	0	0	0
詔安里	女	1,087	3	1	2	0	0	0	0	0	0	0	0	0
柑井里	計	4,159	6	3	2	0	0	1	3	0	3	0	0	0
柑井里	男	2,136	1	0	1	0	0	0	1	0	1	0	0	0
柑井里	女	2,023	5	3	1	0	0	1	2	0	2	0	0	0
竹園里	計	1,119	5	1	1	2	1	0	0	0	0	0	0	0
竹園里	男	570	3	1	0	1	1	0	0	0	0	0	0	0
竹園里	女	549	2	0	1	1	0	0	0	0	0	0	0	0
新庄里	計	2,737	6	2	1	2	1	0	2	1	1	0	0	0
新庄里	男	1,431	3	1	1	0	1	0	1	0	1	0	0	0
新庄里	女	1,306	3	1	0	2	0	0	1	1	0	0	0	0
犁盛里	計	2,856	8	4	2	0	2	0	3	0	1	2	0	0
犁盛里	男	1,457	2	2	0	0	0	0	0	0	0	0	0	0
犁盛里	女	1,399	6	2	2	0	2	0	3	0	1	2	0	0
中寮里	計	1,326	4	1	0	2	0	1	0	0	0	0	0	0
中寮里	男	717	1	1	0	0	0	0	0	0	0	0	0	0
中寮里	女	609	3	0	0	2	0	1	0	0	0	0	0	0

彰化縣和美鎮各村里
現住人口數按性別及年齡分
中華民國104年4月底

區域別	性別	總計	合計 90~94歲	90歲	91歲	92歲	93歲	94歲	合計 95~99歲	95歲	96歲	97歲	98歲	99歲
中園里	計	3,472	13	3	4	3	3	0	1	0	1	0	0	0
中園里	男	1,823	6	1	3	0	2	0	0	0	0	0	0	0
中園里	女	1,649	7	2	1	3	1	0	1	0	1	0	0	0
糖友里	計	5,004	4	2	1	0	1	0	0	0	0	0	0	0
糖友里	男	2,499	2	1	0	0	1	0	0	0	0	0	0	0
糖友里	女	2,505	2	1	1	0	0	0	0	0	0	0	0	0
塗厝里	計	2,096	9	4	1	1	0	3	0	0	0	0	0	0
塗厝里	男	1,102	3	2	0	0	0	1	0	0	0	0	0	0
塗厝里	女	994	6	2	1	1	0	2	0	0	0	0	0	0
地潭里	計	1,096	3	0	0	0	0	3	0	0	0	0	0	0
地潭里	男	576	1	0	0	0	0	1	0	0	0	0	0	0
地潭里	女	520	2	0	0	0	0	2	0	0	0	0	0	0
湖內里	計	1,432	5	3	0	1	1	0	3	1	0	2	0	0
湖內里	男	759	1	1	0	0	0	0	2	1	0	1	0	0
湖內里	女	673	4	2	0	1	1	0	1	0	0	1	0	0
嘉寶里	計	2,374	6	3	2	0	1	0	3	2	1	0	0	0
嘉寶里	男	1,231	2	1	0	0	1	0	1	1	0	0	0	0
嘉寶里	女	1,143	4	2	2	0	0	0	2	1	1	0	0	0
月眉里	計	3,822	12	5	3	1	3	0	3	1	2	0	0	0
月眉里	男	1,936	2	0	1	1	0	0	1	0	1	0	0	0
月眉里	女	1,886	10	5	2	0	3	0	2	1	1	0	0	0
好修里	計	1,989	12	2	3	2	4	1	1	0	1	0	0	0
好修里	男	1,050	7	1	3	2	1	0	0	0	0	0	0	0
好修里	女	939	5	1	0	0	3	1	1	0	1	0	0	0

彰化縣和美鎮各村里
 現住人口數按性別及年齡分
 中華民國104年4月底

區域別	性別	總計	合計 90~94歲	90歲	91歲	92歲	93歲	94歲	合計 95~99歲	95歲	96歲	97歲	98歲	99歲
仁愛里	計	3,313	2	0	1	1	0	0	2	0	0	1	1	0
仁愛里	男	1,613	1	0	1	0	0	0	0	0	0	0	0	0
仁愛里	女	1,700	1	0	0	1	0	0	2	0	0	1	1	0

彰化縣和美鎮各村里
現住人口數按性別及年齡分
中華民國104年4月底

區域別	性別	總計	100歲以 上
和美鎮	計	90,816	2
和美鎮	男	46,419	1
和美鎮	女	44,397	1
竹營里	計	7,204	0
竹營里	男	3,623	0
竹營里	女	3,581	0
和東里	計	5,140	0
和東里	男	2,566	0
和東里	女	2,574	0
和南里	計	552	0
和南里	男	267	0
和南里	女	285	0
和北里	計	2,264	0
和北里	男	1,120	0
和北里	女	1,144	0
和西里	計	4,072	0
和西里	男	2,032	0
和西里	女	2,040	0
四張里	計	3,497	0
四張里	男	1,803	0
四張里	女	1,694	0
頭前里	計	2,085	0
頭前里	男	1,047	0
頭前里	女	1,038	0

彰化縣和美鎮各村里
現住人口數按性別及年齡分
中華民國104年4月底

區域別	性別	總計	100歲以 上
還社里	計	1,028	0
還社里	男	528	0
還社里	女	500	0
面前里	計	2,581	0
面前里	男	1,293	0
面前里	女	1,288	0
鎮平里	計	3,391	0
鎮平里	男	1,783	0
鎮平里	女	1,608	0
大霞里	計	1,668	0
大霞里	男	870	0
大霞里	女	798	0
源埤里	計	2,185	0
源埤里	男	1,130	0
源埤里	女	1,055	0
南佃里	計	2,579	0
南佃里	男	1,342	0
南佃里	女	1,237	0
雅溝里	計	1,663	0
雅溝里	男	868	0
雅溝里	女	795	0
山犁里	計	6,485	0
山犁里	男	3,279	0
山犁里	女	3,206	0

彰化縣和美鎮各村里
現住人口數按性別及年齡分
中華民國104年4月底

區域別	性別	總計	100歲以 上
嘉犁里	計	2,266	0
嘉犁里	男	1,211	0
嘉犁里	女	1,055	0
鐵山里	計	3,128	0
鐵山里	男	1,611	0
鐵山里	女	1,517	0
詔安里	計	2,233	0
詔安里	男	1,146	0
詔安里	女	1,087	0
柑井里	計	4,159	0
柑井里	男	2,136	0
柑井里	女	2,023	0
竹園里	計	1,119	0
竹園里	男	570	0
竹園里	女	549	0
新庄里	計	2,737	0
新庄里	男	1,431	0
新庄里	女	1,306	0
犁盛里	計	2,856	0
犁盛里	男	1,457	0
犁盛里	女	1,399	0
中寮里	計	1,326	0
中寮里	男	717	0
中寮里	女	609	0

彰化縣和美鎮各村里
現住人口數按性別及年齡分
中華民國104年4月底

區域別	性別	總計	100歲以 上
中圍里	計	3,472	1
中圍里	男	1,823	1
中圍里	女	1,649	0
糖友里	計	5,004	0
糖友里	男	2,499	0
糖友里	女	2,505	0
塗厝里	計	2,096	0
塗厝里	男	1,102	0
塗厝里	女	994	0
地潭里	計	1,096	0
地潭里	男	576	0
地潭里	女	520	0
湖內里	計	1,432	0
湖內里	男	759	0
湖內里	女	673	0
嘉寶里	計	2,374	0
嘉寶里	男	1,231	0
嘉寶里	女	1,143	0
月眉里	計	3,822	0
月眉里	男	1,936	0
月眉里	女	1,886	0
好修里	計	1,989	1
好修里	男	1,050	0
好修里	女	939	1

彰化縣和美鎮各村里
現住人口數按性別及年齡分
中華民國104年4月底

區域別	性別	總計	100歲以 上
仁愛里	計	3,313	0
仁愛里	男	1,613	0
仁愛里	女	1,700	0