

彰化縣和美鎮104年3月現住人口按年齡區分

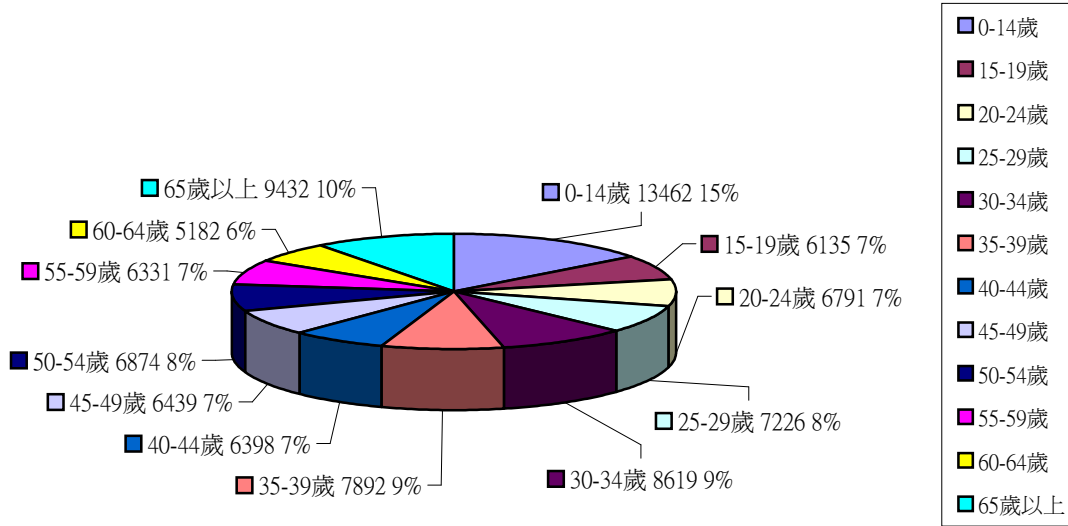
性別、年齡	合計	0歲	1歲	2歲	3歲	4歲	合計	5歲	6歲	7歲	8歲	9歲
計	4408	945	861	1007	873	722	4158	836	817	851	836	818
男	2312	520	438	509	449	396	2257	442	438	469	454	454
女	2096	425	423	498	424	326	1901	394	379	382	382	364
性別、年齡	合計	10歲	11歲	12歲	13歲	14歲	合計	15歲	16歲	17歲	18歲	19歲
計	4896	920	891	963	964	1158	6135	1126	1087	1271	1336	1315
男	2547	473	470	532	484	588	3129	577	553	646	669	684
女	2349	447	421	431	480	570	3006	549	534	625	667	631
性別、年齡	合計	20歲	21歲	22歲	23歲	24歲	合計	25歲	26歲	27歲	28歲	29歲
計	6791	1331	1301	1413	1326	1420	7226	1403	1500	1357	1433	1533
男	3550	712	674	713	688	763	3830	742	800	730	763	795
女	3241	619	627	700	638	657	3396	661	700	627	670	738
性別、年齡	合計	30歲	31歲	32歲	33歲	34歲	合計	35歲	36歲	37歲	38歲	39歲
計	8619	1728	1668	1701	1748	1774	7892	1755	1654	1575	1545	1363
男	4485	924	854	891	938	878	4072	928	865	842	758	679
女	4134	804	814	810	810	896	3820	827	789	733	787	684
性別、年齡	合計	40歲	41歲	42歲	43歲	44歲	合計	45歲	46歲	47歲	48歲	49歲
計	6398	1352	1249	1270	1212	1315	6439	1287	1271	1260	1261	1360
男	3325	692	667	655	633	678	3293	661	652	634	663	683
女	3073	660	582	615	579	637	3146	626	619	626	598	677
性別、年齡	合計	50歲	51歲	52歲	53歲	54歲	合計	55歲	56歲	57歲	58歲	59歲
計	6874	1416	1346	1433	1296	1383	6331	1355	1365	1142	1270	1199
男	3450	684	668	750	661	687	3203	675	706	560	668	594
女	3424	732	678	683	635	696	3128	680	659	582	602	605
性別、年齡	合計	60歲	61歲	62歲	63歲	64歲	合計	65歲	66歲	67歲	68歲	69歲
計	5182	1124	1052	1078	1048	880	2869	745	680	606	497	341
男	2670	598	536	556	540	440	1426	395	340	298	237	156
女	2512	526	516	522	508	440	1443	350	340	308	260	185
性別、年齡	合計	70歲	71歲	72歲	73歲	74歲	合計	75歲	76歲	77歲	78歲	79歲
計	2169	416	457	426	445	425	1977	412	422	390	408	345
男	1023	203	222	189	218	191	886	190	189	176	169	162
女	1146	213	235	237	227	234	1091	222	233	214	239	183
性別、年齡	合計	80歲	81歲	82歲	83歲	84歲	合計	85歲	86歲	87歲	88歲	89歲
計	1432	324	327	276	269	236	736	202	157	161	129	87
男	588	133	135	115	114	91	275	82	62	61	43	27
女	844	191	192	161	155	145	461	120	95	100	86	60
性別、年齡	合計	90歲	91歲	92歲	93歲	94歲	合計	95歲	96歲	97歲	98歲	99歲
計	203	65	48	43	26	21	44	13	16	10	3	2
男	75	26	17	18	8	6	10	4	3	2	0	1
女	128	39	31	25	18	15	34	9	13	8	3	1
性別、年齡	100歲以上	4	5	4	總計		男	女				
計	2				90781	46407	44374					
男	1											
女	1											

104年3月各鄉鎮市人口結構統計表-連結縣府主計處

彰化縣和美鎮104年3月現住人口年齡統計

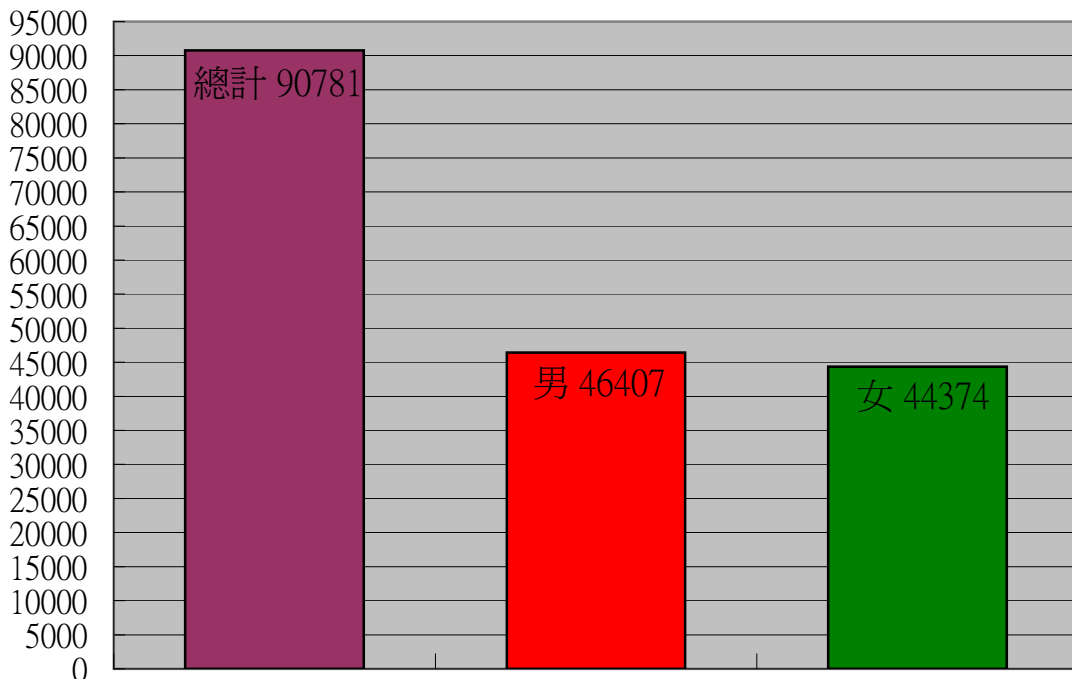
年齡層	0-14歲	15-19歲	20-24歲	25-29歲	30-34歲	35-39歲	40-44歲	45-49歲	50-54歲	55-59歲	60-64歲	65歲以上	總計
合計	13462	6135	6791	7226	8619	7892	6398	6439	6874	6331	5182	9432	90781
男	7116	3129	3550	3830	4485	4072	3325	3293	3450	3203	2670	4284	46407
女	6346	3006	3241	3396	4134	3820	3073	3146	3424	3128	2512	5148	44374

彰化縣和美鎮104年3月現住人口年齡統計圖



人數

彰化縣和美鎮104年3月現住人口數



總計

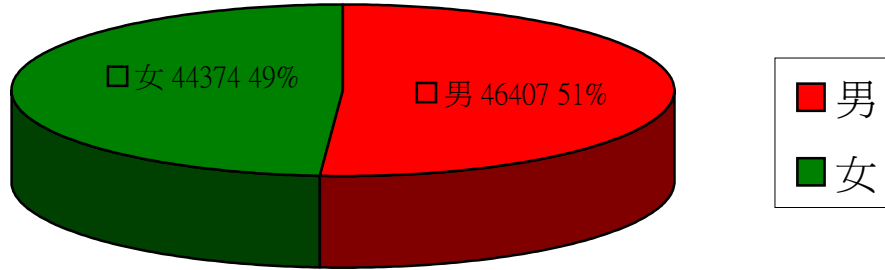
男

女

性別

彰化縣和美鎮104年3月男女比例圖

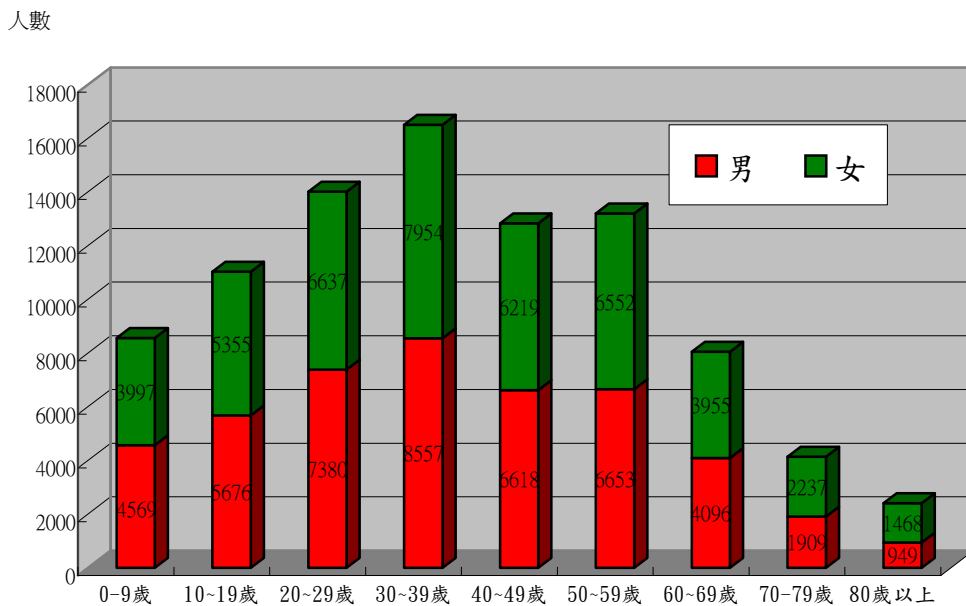
單位:人,比例



彰化縣和美鎮104年3月份按性別及年齡層分配圖表

年齡	0-9歲	10~19歲	20~29歲	30~39歲	40~49歲	50~59歲	60~69歲	70~79歲	80歲以上	合計
合計	8566	11031	14017	16511	12837	13205	8051	4146	2417	90781
男	4569	5676	7380	8557	6618	6653	4096	1909	949	46407
女	3997	5355	6637	7954	6219	6552	3955	2237	1468	44374

彰化縣和美鎮104年3月份按性別及年齡分配圖表



彰化縣和美鎮各村里
現住人口數按性別及年齡分
中華民國104年3月底

區域別	性別	總計	合計_0~4歲	0歲	1歲	2歲	3歲	4歲	合計_5~9歲	5歲	6歲	7歲	8歲	9歲
和美鎮	計	90,781	4,408	945	861	1007	873	722	4,158	836	817	851	836	818
和美鎮	男	46,407	2,312	520	438	509	449	396	2,257	442	438	469	454	454
和美鎮	女	44,374	2,096	425	423	498	424	326	1,901	394	379	382	382	364
竹營里	計	7,204	346	69	60	84	70	63	410	74	88	98	74	76
竹營里	男	3,622	203	43	31	49	39	41	245	46	52	56	47	44
竹營里	女	3,582	143	26	29	35	31	22	165	28	36	42	27	32
和東里	計	5,144	238	45	45	54	45	49	252	47	50	50	60	45
和東里	男	2,570	121	26	22	20	24	29	141	22	27	29	35	28
和東里	女	2,574	117	19	23	34	21	20	111	25	23	21	25	17
和南里	計	553	18	4	3	4	4	3	34	5	7	11	4	7
和南里	男	268	6	2	1	2	1	0	20	3	4	7	2	4
和南里	女	285	12	2	2	2	3	3	14	2	3	4	2	3
和北里	計	2,262	127	28	25	25	27	22	122	30	32	18	20	22
和北里	男	1,121	71	17	9	16	14	15	66	14	22	7	9	14
和北里	女	1,141	56	11	16	9	13	7	56	16	10	11	11	8
和西里	計	4,070	205	39	35	45	48	38	213	34	43	53	37	46
和西里	男	2,033	110	25	18	22	28	17	108	16	23	28	18	23
和西里	女	2,037	95	14	17	23	20	21	105	18	20	25	19	23
四張里	計	3,514	174	40	36	30	38	30	207	40	42	46	35	44
四張里	男	1,813	94	22	18	15	21	18	118	25	27	23	20	23
四張里	女	1,701	80	18	18	15	17	12	89	15	15	23	15	21
頭前里	計	2,080	93	25	19	23	13	13	102	23	22	21	19	17
頭前里	男	1,046	51	11	10	16	6	8	56	13	11	14	7	11
頭前里	女	1,034	42	14	9	7	7	5	46	10	11	7	12	6

彰化縣和美鎮各村里
現住人口數按性別及年齡分
中華民國104年3月底

區域別	性別	總計	合計_0~4 歲	0歲	1歲	2歲	3歲	4歲	合計_5~9 歲	5歲	6歲	7歲	8歲	9歲
還社里	計	1,025	40	6	11	9	11	3	36	9	3	3	7	14
還社里	男	526	19	3	6	3	5	2	18	2	0	2	4	10
還社里	女	499	21	3	5	6	6	1	18	7	3	1	3	4
面前里	計	2,584	115	25	23	19	27	21	148	17	36	26	33	36
面前里	男	1,295	55	10	11	7	14	13	63	7	18	9	13	16
面前里	女	1,289	60	15	12	12	13	8	85	10	18	17	20	20
鎮平里	計	3,389	181	42	41	34	32	32	121	19	21	26	27	28
鎮平里	男	1,776	103	23	22	20	18	20	64	13	9	17	12	13
鎮平里	女	1,613	78	19	19	14	14	12	57	6	12	9	15	15
大霞里	計	1,670	80	14	21	19	12	14	58	18	4	9	12	15
大霞里	男	872	39	6	10	8	7	8	29	8	2	7	6	6
大霞里	女	798	41	8	11	11	5	6	29	10	2	2	6	9
源埤里	計	2,183	100	14	21	26	21	18	71	12	11	12	24	12
源埤里	男	1,127	59	9	13	13	16	8	35	5	6	4	13	7
源埤里	女	1,056	41	5	8	13	5	10	36	7	5	8	11	5
南佃里	計	2,587	135	26	30	32	32	15	80	13	15	15	14	23
南佃里	男	1,347	69	15	11	19	18	6	45	7	8	9	6	15
南佃里	女	1,240	66	11	19	13	14	9	35	6	7	6	8	8
雅溝里	計	1,668	68	14	11	13	18	12	81	18	16	18	17	12
雅溝里	男	872	31	3	4	9	9	6	40	10	8	7	11	4
雅溝里	女	796	37	11	7	4	9	6	41	8	8	11	6	8
山犁里	計	6,477	345	75	59	71	74	66	476	89	107	110	98	72
山犁里	男	3,270	196	41	34	37	44	40	263	48	58	59	54	44
山犁里	女	3,207	149	34	25	34	30	26	213	41	49	51	44	28

彰化縣和美鎮各村里
現住人口數按性別及年齡分
中華民國104年3月底

區域別	性別	總計	合計_0~4 歲	0歲	1歲	2歲	3歲	4歲	合計_5~9 歲	5歲	6歲	7歲	8歲	9歲
嘉犁里	計	2,269	146	27	43	28	25	23	75	14	14	11	19	17
嘉犁里	男	1,214	84	20	25	16	10	13	38	7	5	7	7	12
嘉犁里	女	1,055	62	7	18	12	15	10	37	7	9	4	12	5
鐵山里	計	3,126	166	35	35	46	28	22	78	22	6	14	10	26
鐵山里	男	1,610	77	23	18	16	8	12	41	14	3	8	6	10
鐵山里	女	1,516	89	12	17	30	20	10	37	8	3	6	4	16
詔安里	計	2,236	92	21	13	24	19	15	42	14	4	5	10	9
詔安里	男	1,147	48	13	9	10	8	8	24	5	2	3	7	7
詔安里	女	1,089	44	8	4	14	11	7	18	9	2	2	3	2
柑井里	計	4,136	216	45	32	59	42	38	207	55	32	45	36	39
柑井里	男	2,133	107	28	14	26	19	20	117	29	18	25	18	27
柑井里	女	2,003	109	17	18	33	23	18	90	26	14	20	18	12
竹園里	計	1,118	57	13	10	12	15	7	58	8	11	15	9	15
竹園里	男	569	25	2	3	8	9	3	28	4	3	10	4	7
竹園里	女	549	32	11	7	4	6	4	30	4	8	5	5	8
新庄里	計	2,729	102	25	20	30	14	13	60	10	13	12	12	13
新庄里	男	1,430	53	14	12	15	6	6	27	3	4	7	7	6
新庄里	女	1,299	49	11	8	15	8	7	33	7	9	5	5	7
犁盛里	計	2,862	154	32	29	35	33	25	143	34	31	32	27	19
犁盛里	男	1,457	82	17	17	19	16	13	70	16	15	14	15	10
犁盛里	女	1,405	72	15	12	16	17	12	73	18	16	18	12	9
中寮里	計	1,320	48	10	8	15	10	5	69	12	11	12	19	15
中寮里	男	715	22	5	5	6	4	2	38	7	5	7	8	11
中寮里	女	605	26	5	3	9	6	3	31	5	6	5	11	4

彰化縣和美鎮各村里
現住人口數按性別及年齡分
中華民國104年3月底

區域別	性別	總計	合計_0~4 歲	0歲	1歲	2歲	3歲	4歲	合計_5~9 歲	5歲	6歲	7歲	8歲	9歲
中圍里	計	3,483	168	33	29	42	34	30	158	39	35	21	34	29
中圍里	男	1,828	88	17	14	22	17	18	92	22	19	12	23	16
中圍里	女	1,655	80	16	15	20	17	12	66	17	16	9	11	13
糖友里	計	4,984	250	48	51	60	54	37	247	64	44	48	55	36
糖友里	男	2,485	135	25	29	33	27	21	141	27	31	30	33	20
糖友里	女	2,499	115	23	22	27	27	16	106	37	13	18	22	16
塗厝里	計	2,097	98	27	17	17	18	19	56	10	12	11	14	9
塗厝里	男	1,103	48	16	6	7	7	12	30	6	7	5	7	5
塗厝里	女	994	50	11	11	10	11	7	26	4	5	6	7	4
地潭里	計	1,097	43	11	7	13	6	6	34	5	7	8	6	8
地潭里	男	576	22	6	3	5	4	4	21	3	5	6	3	4
地潭里	女	521	21	5	4	8	2	2	13	2	2	2	3	4
湖內里	計	1,433	52	14	14	14	6	4	36	5	4	9	9	9
湖內里	男	760	29	4	7	12	5	1	18	5	2	4	5	2
湖內里	女	673	23	10	7	2	1	3	18	0	2	5	4	7
嘉寶里	計	2,371	109	28	23	27	19	12	77	16	14	15	17	15
嘉寶里	男	1,231	50	15	9	10	12	4	37	7	4	10	10	6
嘉寶里	女	1,140	59	13	14	17	7	8	40	9	10	5	7	9
月眉里	計	3,814	178	40	44	43	29	22	170	30	37	31	35	37
月眉里	男	1,933	89	26	21	21	11	10	91	14	20	16	23	18
月眉里	女	1,881	89	14	23	22	18	12	79	16	17	15	12	19
好修里	計	1,988	90	23	17	17	19	14	81	20	15	15	16	15
好修里	男	1,047	41	9	10	10	6	6	41	12	5	10	6	8
好修里	女	941	49	14	7	7	13	8	40	8	10	5	10	7

彰化縣和美鎮各村里
現住人口數按性別及年齡分
中華民國104年3月底

區域別	性別	總計	合計_0~4 歲	0歲	1歲	2歲	3歲	4歲	合計_5~9 歲	5歲	6歲	7歲	8歲	9歲
仁愛里	計	3,308	174	47	29	37	30	31	156	30	30	31	27	38
仁愛里	男	1,611	85	24	16	17	16	12	92	22	15	17	15	23
仁愛里	女	1,697	89	23	13	20	14	19	64	8	15	14	12	15

彰化縣和美鎮各村里
現住人口數按性別及年齡分
中華民國104年3月底

區域別	性別	總計	合計 10~14歲	10歲	11歲	12歲	13歲	14歲	合計 15~19歲	15歲	16歲	17歲	18歲	19歲
和美鎮	計	90,781	4,896	920	891	963	964	1,158	6,135	1,126	1,087	1,271	1,336	1,315
和美鎮	男	46,407	2,547	473	470	532	484	588	3,129	577	553	646	669	684
和美鎮	女	44,374	2,349	447	421	431	480	570	3,006	549	534	625	667	631
竹營里	計	7,204	425	84	86	82	75	98	517	107	89	87	117	117
竹營里	男	3,622	219	40	50	44	37	48	262	49	43	47	66	57
竹營里	女	3,582	206	44	36	38	38	50	255	58	46	40	51	60
和東里	計	5,144	293	42	62	56	60	73	344	64	65	74	74	67
和東里	男	2,570	166	23	26	39	38	40	174	28	33	42	29	42
和東里	女	2,574	127	19	36	17	22	33	170	36	32	32	45	25
和南里	計	553	31	4	7	8	3	9	35	9	7	3	6	10
和南里	男	268	18	2	4	5	3	4	17	4	4	1	3	5
和南里	女	285	13	2	3	3	0	5	18	5	3	2	3	5
和北里	計	2,262	144	25	24	26	34	35	137	20	29	27	34	27
和北里	男	1,121	81	15	16	15	16	19	58	7	12	11	12	16
和北里	女	1,141	63	10	8	11	18	16	79	13	17	16	22	11
和西里	計	4,070	277	42	49	62	50	74	286	55	59	61	55	56
和西里	男	2,033	143	19	25	30	29	40	149	27	37	25	31	29
和西里	女	2,037	134	23	24	32	21	34	137	28	22	36	24	27
四張里	計	3,514	223	44	33	43	48	55	262	48	44	54	64	52
四張里	男	1,813	118	24	20	23	24	27	119	22	19	23	27	28
四張里	女	1,701	105	20	13	20	24	28	143	26	25	31	37	24
頭前里	計	2,080	148	34	28	24	26	36	172	36	35	33	33	35
頭前里	男	1,046	80	17	20	15	17	11	89	19	16	20	14	20
頭前里	女	1,034	68	17	8	9	9	25	83	17	19	13	19	15

彰化縣和美鎮各村里
現住人口數按性別及年齡分
中華民國104年3月底

區域別	性別	總計	合計 10~14歲	10歲	11歲	12歲	13歲	14歲	合計 15~19歲	15歲	16歲	17歲	18歲	19歲
還社里	計	1,025	59	8	10	11	10	20	67	11	7	16	12	21
還社里	男	526	30	3	4	5	5	13	32	6	3	6	7	10
還社里	女	499	29	5	6	6	5	7	35	5	4	10	5	11
面前里	計	2,584	175	36	32	36	33	38	174	31	32	43	37	31
面前里	男	1,295	98	19	22	21	18	18	95	14	18	25	20	18
面前里	女	1,289	77	17	10	15	15	20	79	17	14	18	17	13
鎮平里	計	3,389	139	37	25	23	27	27	210	37	36	40	48	49
鎮平里	男	1,776	74	20	14	14	13	13	100	22	20	13	26	19
鎮平里	女	1,613	65	17	11	9	14	14	110	15	16	27	22	30
大霞里	計	1,670	87	15	20	15	20	17	108	17	18	26	20	27
大霞里	男	872	44	7	8	12	8	9	59	10	6	14	12	17
大霞里	女	798	43	8	12	3	12	8	49	7	12	12	8	10
源埤里	計	2,183	104	20	18	29	21	16	166	29	30	35	32	40
源埤里	男	1,127	53	12	12	15	6	8	84	17	14	21	13	19
源埤里	女	1,056	51	8	6	14	15	8	82	12	16	14	19	21
南佃里	計	2,587	130	23	27	29	22	29	176	33	27	38	44	34
南佃里	男	1,347	69	11	15	20	7	16	85	16	15	18	22	14
南佃里	女	1,240	61	12	12	9	15	13	91	17	12	20	22	20
雅溝里	計	1,668	91	14	12	21	20	24	101	25	15	23	15	23
雅溝里	男	872	45	7	5	11	11	11	46	11	9	7	8	11
雅溝里	女	796	46	7	7	10	9	13	55	14	6	16	7	12
山犁里	計	6,477	478	96	98	80	91	113	464	97	93	88	97	89
山犁里	男	3,270	250	43	48	50	46	63	250	52	46	47	51	54
山犁里	女	3,207	228	53	50	30	45	50	214	45	47	41	46	35

彰化縣和美鎮各村里
現住人口數按性別及年齡分
中華民國104年3月底

區域別	性別	總計	合計 10~14歲	10歲	11歲	12歲	13歲	14歲	合計 15~19歲	15歲	16歲	17歲	18歲	19歲
嘉犁里	計	2,269	112	18	23	28	18	25	122	16	22	30	26	28
嘉犁里	男	1,214	53	11	12	11	10	9	66	11	13	15	12	15
嘉犁里	女	1,055	59	7	11	17	8	16	56	5	9	15	14	13
鐵山里	計	3,126	145	26	29	26	34	30	171	36	32	36	34	33
鐵山里	男	1,610	69	11	13	12	17	16	95	25	16	19	19	16
鐵山里	女	1,516	76	15	16	14	17	14	76	11	16	17	15	17
詔安里	計	2,236	51	11	5	5	13	17	123	15	21	27	31	29
詔安里	男	1,147	32	6	1	3	8	14	50	4	9	12	13	12
詔安里	女	1,089	19	5	4	2	5	3	73	11	12	15	18	17
柑井里	計	4,136	241	41	40	66	39	55	271	52	46	53	69	51
柑井里	男	2,133	134	26	25	42	16	25	150	35	25	34	30	26
柑井里	女	2,003	107	15	15	24	23	30	121	17	21	19	39	25
竹園里	計	1,118	66	13	14	12	9	18	65	6	7	19	16	17
竹園里	男	569	31	8	7	4	5	7	40	3	6	12	8	11
竹園里	女	549	35	5	7	8	4	11	25	3	1	7	8	6
新庄里	計	2,729	79	17	9	14	13	26	172	38	29	35	39	31
新庄里	男	1,430	44	9	6	6	5	18	85	21	17	15	18	14
新庄里	女	1,299	35	8	3	8	8	8	87	17	12	20	21	17
犁盛里	計	2,862	100	22	17	22	22	17	160	26	37	29	32	36
犁盛里	男	1,457	38	10	8	9	4	7	78	13	18	15	16	16
犁盛里	女	1,405	62	12	9	13	18	10	82	13	19	14	16	20
中寮里	計	1,320	55	16	8	5	10	16	93	18	18	22	16	19
中寮里	男	715	25	6	4	2	5	8	54	9	13	8	11	13
中寮里	女	605	30	10	4	3	5	8	39	9	5	14	5	6

彰化縣和美鎮各村里
現住人口數按性別及年齡分
中華民國104年3月底

區域別	性別	總計	合計 10~14歲	10歲	11歲	12歲	13歲	14歲	合計 15~19歲	15歲	16歲	17歲	18歲	19歲
中圍里	計	3,483	172	36	32	35	35	34	207	40	31	38	40	58
中圍里	男	1,828	89	17	22	14	18	18	105	20	10	21	25	29
中圍里	女	1,655	83	19	10	21	17	16	102	20	21	17	15	29
糖友里	計	4,984	258	46	50	46	46	70	410	62	71	91	96	90
糖友里	男	2,485	131	31	22	25	26	27	210	31	33	50	54	42
糖友里	女	2,499	127	15	28	21	20	43	200	31	38	41	42	48
塗厝里	計	2,097	128	20	23	21	41	23	141	27	31	26	29	28
塗厝里	男	1,103	60	8	12	9	18	13	73	17	15	15	12	14
塗厝里	女	994	68	12	11	12	23	10	68	10	16	11	17	14
地潭里	計	1,097	51	7	10	6	11	17	61	8	10	16	12	15
地潭里	男	576	31	5	6	4	6	10	28	3	4	7	6	8
地潭里	女	521	20	2	4	2	5	7	33	5	6	9	6	7
湖內里	計	1,433	39	10	1	9	8	11	100	8	18	26	22	26
湖內里	男	760	17	4	0	5	5	3	64	4	12	15	14	19
湖內里	女	673	22	6	1	4	3	8	36	4	6	11	8	7
嘉寶里	計	2,371	113	19	17	27	27	23	182	32	27	40	45	38
嘉寶里	男	1,231	56	11	5	12	16	12	92	16	17	21	22	16
嘉寶里	女	1,140	57	8	12	15	11	11	90	16	10	19	23	22
月眉里	計	3,814	211	43	45	39	35	49	268	44	52	57	53	62
月眉里	男	1,933	122	25	24	21	19	33	133	21	25	30	29	28
月眉里	女	1,881	89	18	21	18	16	16	135	23	27	27	24	34
好修里	計	1,988	81	17	12	20	14	18	109	26	15	23	27	18
好修里	男	1,047	43	6	9	11	7	10	56	11	8	12	15	10
好修里	女	941	38	11	3	9	7	8	53	15	7	11	12	8

彰化縣和美鎮各村里
 現住人口數按性別及年齡分
 中華民國104年3月底

區域別	性別	總計	合計 10~14歲	10歲	11歲	12歲	13歲	14歲	合計 15~19歲	15歲	16歲	17歲	18歲	19歲
仁愛里	計	3,308	190	34	25	37	49	45	261	53	34	55	61	58
仁愛里	男	1,611	84	17	5	23	21	18	131	29	17	25	24	36
仁愛里	女	1,697	106	17	20	14	28	27	130	24	17	30	37	22

彰化縣和美鎮各村里
現住人口數按性別及年齡分
中華民國104年3月底

區域別	性別	總計	合計 20~24歲	20歲	21歲	22歲	23歲	24歲	合計 25~29歲	25歲	26歲	27歲	28歲	29歲
和美鎮	計	90,781	6,791	1,331	1,301	1,413	1,326	1,420	7,226	1,403	1,500	1,357	1,433	1,533
和美鎮	男	46,407	3,550	712	674	713	688	763	3,830	742	800	730	763	795
和美鎮	女	44,374	3,241	619	627	700	638	657	3,396	661	700	627	670	738
竹營里	計	7,204	545	109	115	112	95	114	615	127	119	108	133	128
竹營里	男	3,622	281	56	58	61	43	63	328	71	74	62	60	61
竹營里	女	3,582	264	53	57	51	52	51	287	56	45	46	73	67
和東里	計	5,144	396	69	75	80	80	92	419	87	92	67	87	86
和東里	男	2,570	209	32	39	41	42	55	213	44	46	36	46	41
和東里	女	2,574	187	37	36	39	38	37	206	43	46	31	41	45
和南里	計	553	51	7	10	14	9	11	37	8	6	9	7	7
和南里	男	268	25	3	4	7	5	6	17	3	2	3	5	4
和南里	女	285	26	4	6	7	4	5	20	5	4	6	2	3
和北里	計	2,262	159	29	27	39	30	34	184	35	40	30	35	44
和北里	男	1,121	86	17	12	17	22	18	90	18	17	17	15	23
和北里	女	1,141	73	12	15	22	8	16	94	17	23	13	20	21
和西里	計	4,070	273	57	55	59	61	41	264	49	54	59	48	54
和西里	男	2,033	142	27	32	28	34	21	143	29	26	24	30	34
和西里	女	2,037	131	30	23	31	27	20	121	20	28	35	18	20
四張里	計	3,514	269	52	59	51	55	52	286	65	63	55	52	51
四張里	男	1,813	157	30	39	31	28	29	163	44	33	31	28	27
四張里	女	1,701	112	22	20	20	27	23	123	21	30	24	24	24
頭前里	計	2,080	178	40	36	33	31	38	153	34	38	27	30	24
頭前里	男	1,046	88	25	12	18	17	16	75	18	21	11	15	10
頭前里	女	1,034	90	15	24	15	14	22	78	16	17	16	15	14

彰化縣和美鎮各村里
現住人口數按性別及年齡分
中華民國104年3月底

區域別	性別	總計	合計 20~24歲	20歲	21歲	22歲	23歲	24歲	合計 25~29歲	25歲	26歲	27歲	28歲	29歲
還社里	計	1,025	82	12	21	18	18	13	66	12	14	13	8	19
還社里	男	526	45	10	11	8	8	8	33	6	8	5	4	10
還社里	女	499	37	2	10	10	10	5	33	6	6	8	4	9
面前里	計	2,584	166	33	33	37	30	33	212	37	38	32	43	62
面前里	男	1,295	78	11	18	24	11	14	125	20	21	17	27	40
面前里	女	1,289	88	22	15	13	19	19	87	17	17	15	16	22
鎮平里	計	3,389	223	45	47	45	41	45	264	40	47	63	54	60
鎮平里	男	1,776	121	23	21	23	24	30	133	22	24	31	21	35
鎮平里	女	1,613	102	22	26	22	17	15	131	18	23	32	33	25
大霞里	計	1,670	128	23	23	26	29	27	140	34	27	24	26	29
大霞里	男	872	70	13	11	12	20	14	73	16	14	13	13	17
大霞里	女	798	58	10	12	14	9	13	67	18	13	11	13	12
源埤里	計	2,183	176	38	28	38	28	44	183	30	41	44	34	34
源埤里	男	1,127	83	25	15	21	6	16	103	18	21	24	17	23
源埤里	女	1,056	93	13	13	17	22	28	80	12	20	20	17	11
南佃里	計	2,587	235	44	42	59	38	52	201	43	40	37	49	32
南佃里	男	1,347	112	21	20	27	18	26	106	19	21	22	27	17
南佃里	女	1,240	123	23	22	32	20	26	95	24	19	15	22	15
雅溝里	計	1,668	126	22	26	27	23	28	142	24	36	22	25	35
雅溝里	男	872	73	15	18	16	11	13	73	13	22	5	13	20
雅溝里	女	796	53	7	8	11	12	15	69	11	14	17	12	15
山犁里	計	6,477	460	110	76	80	93	101	487	99	95	104	81	108
山犁里	男	3,270	246	57	35	45	50	59	261	48	48	65	49	51
山犁里	女	3,207	214	53	41	35	43	42	226	51	47	39	32	57

彰化縣和美鎮各村里
現住人口數按性別及年齡分
中華民國104年3月底

區域別	性別	總計	合計 20~24歲	20歲	21歲	22歲	23歲	24歲	合計 25~29歲	25歲	26歲	27歲	28歲	29歲
嘉犁里	計	2,269	156	21	27	37	31	40	184	31	37	32	42	42
嘉犁里	男	1,214	81	10	11	22	19	19	114	20	22	22	26	24
嘉犁里	女	1,055	75	11	16	15	12	21	70	11	15	10	16	18
鐵山里	計	3,126	218	31	27	44	57	59	281	42	66	49	65	59
鐵山里	男	1,610	112	14	13	17	32	36	157	23	38	28	39	29
鐵山里	女	1,516	106	17	14	27	25	23	124	19	28	21	26	30
詔安里	計	2,236	183	38	32	49	30	34	165	36	37	26	30	36
詔安里	男	1,147	101	23	15	30	14	19	105	22	23	16	18	26
詔安里	女	1,089	82	15	17	19	16	15	60	14	14	10	12	10
柑井里	計	4,136	300	54	61	65	57	63	320	52	71	70	58	69
柑井里	男	2,133	145	23	32	29	28	33	169	26	35	40	30	38
柑井里	女	2,003	155	31	29	36	29	30	151	26	36	30	28	31
竹園里	計	1,118	69	9	15	14	16	15	109	22	14	19	25	29
竹園里	男	569	34	5	9	6	7	7	56	12	8	7	14	15
竹園里	女	549	35	4	6	8	9	8	53	10	6	12	11	14
新庄里	計	2,729	215	40	43	49	42	41	201	34	43	47	40	37
新庄里	男	1,430	115	23	24	26	19	23	107	15	24	24	26	18
新庄里	女	1,299	100	17	19	23	23	18	94	19	19	23	14	19
犁盛里	計	2,862	191	39	34	40	38	40	217	35	40	49	49	44
犁盛里	男	1,457	102	25	17	17	20	23	119	22	15	29	33	20
犁盛里	女	1,405	89	14	17	23	18	17	98	13	25	20	16	24
中寮里	計	1,320	85	20	18	15	16	16	69	15	14	7	14	19
中寮里	男	715	47	12	10	9	5	11	34	10	7	3	5	9
中寮里	女	605	38	8	8	6	11	5	35	5	7	4	9	10

彰化縣和美鎮各村里
現住人口數按性別及年齡分
中華民國104年3月底

區域別	性別	總計	合計 20~24歲	20歲	21歲	22歲	23歲	24歲	合計 25~29歲	25歲	26歲	27歲	28歲	29歲
中圍里	計	3,483	248	49	61	49	48	41	289	59	66	59	44	61
中圍里	男	1,828	144	25	38	34	28	19	137	24	36	29	20	28
中圍里	女	1,655	104	24	23	15	20	22	152	35	30	30	24	33
糖友里	計	4,984	393	82	80	78	70	83	420	82	90	64	89	95
糖友里	男	2,485	188	40	39	31	35	43	224	44	45	39	46	50
糖友里	女	2,499	205	42	41	47	35	40	196	38	45	25	43	45
塗厝里	計	2,097	150	33	28	25	39	25	180	41	40	31	35	33
塗厝里	男	1,103	90	25	13	13	24	15	87	20	21	14	14	18
塗厝里	女	994	60	8	15	12	15	10	93	21	19	17	21	15
地潭里	計	1,097	100	21	21	17	17	24	113	26	24	20	23	20
地潭里	男	576	54	12	13	9	7	13	58	12	12	14	13	7
地潭里	女	521	46	9	8	8	10	11	55	14	12	6	10	13
湖內里	計	1,433	109	25	16	23	19	26	106	23	19	18	22	24
湖內里	男	760	47	11	5	12	7	12	56	10	12	9	13	12
湖內里	女	673	62	14	11	11	12	14	50	13	7	9	9	12
嘉寶里	計	2,371	188	35	38	42	33	40	213	53	49	33	38	40
嘉寶里	男	1,231	104	26	18	19	23	18	113	28	26	18	21	20
嘉寶里	女	1,140	84	9	20	23	10	22	100	25	23	15	17	20
月眉里	計	3,814	265	49	48	53	64	51	275	51	51	46	59	68
月眉里	男	1,933	142	24	30	21	34	33	128	20	28	21	29	30
月眉里	女	1,881	123	25	18	32	30	18	147	31	23	25	30	38
好修里	計	1,988	153	32	26	33	31	31	167	24	37	37	38	31
好修里	男	1,047	78	17	14	12	17	18	86	15	19	18	20	14
好修里	女	941	75	15	12	21	14	13	81	9	18	19	18	17

彰化縣和美鎮各村里
 現住人口數按性別及年齡分
 中華民國104年3月底

區域別	性別	總計	合計 20~24歲	20歲	21歲	22歲	23歲	24歲	合計 25~29歲	25歲	26歲	27歲	28歲	29歲
仁愛里	計	3,308	301	63	53	62	57	66	264	53	52	56	50	53
仁愛里	男	1,611	150	32	28	27	30	33	144	30	31	33	26	24
仁愛里	女	1,697	151	31	25	35	27	33	120	23	21	23	24	29

彰化縣和美鎮各村里
現住人口數按性別及年齡分
中華民國104年3月底

區域別	性別	總計	合計 30~34歲	30歲	31歲	32歲	33歲	34歲	合計 35~39歲	35歲	36歲	37歲	38歲	39歲
和美鎮	計	90,781	8,619	1,728	1,668	1,701	1,748	1,774	7,892	1,755	1,654	1,575	1,545	1,363
和美鎮	男	46,407	4,485	924	854	891	938	878	4,072	928	865	842	758	679
和美鎮	女	44,374	4,134	804	814	810	810	896	3,820	827	789	733	787	684
竹營里	計	7,204	702	148	123	146	139	146	628	132	128	133	119	116
竹營里	男	3,622	349	74	60	80	65	70	304	77	50	69	58	50
竹營里	女	3,582	353	74	63	66	74	76	324	55	78	64	61	66
和東里	計	5,144	458	100	89	84	95	90	428	107	78	82	87	74
和東里	男	2,570	219	54	40	43	45	37	229	59	43	50	38	39
和東里	女	2,574	239	46	49	41	50	53	199	48	35	32	49	35
和南里	計	553	43	8	9	7	5	14	38	8	10	6	7	7
和南里	男	268	17	3	3	4	4	3	18	3	6	2	3	4
和南里	女	285	26	5	6	3	1	11	20	5	4	4	4	3
和北里	計	2,262	204	44	40	33	44	43	226	53	50	48	41	34
和北里	男	1,121	97	19	19	15	24	20	105	24	27	19	16	19
和北里	女	1,141	107	25	21	18	20	23	121	29	23	29	25	15
和西里	計	4,070	372	74	65	74	63	96	376	71	83	81	65	76
和西里	男	2,033	170	33	35	35	30	37	200	33	40	47	40	40
和西里	女	2,037	202	41	30	39	33	59	176	38	43	34	25	36
四張里	計	3,514	328	69	73	68	58	60	286	69	57	63	54	43
四張里	男	1,813	158	38	35	33	27	25	152	39	36	32	27	18
四張里	女	1,701	170	31	38	35	31	35	134	30	21	31	27	25
頭前里	計	2,080	187	38	43	32	34	40	161	41	40	27	29	24
頭前里	男	1,046	92	22	23	16	16	15	69	17	19	17	7	9
頭前里	女	1,034	95	16	20	16	18	25	92	24	21	10	22	15

彰化縣和美鎮各村里
現住人口數按性別及年齡分
中華民國104年3月底

區域別	性別	總計	合計 30~34歲	30歲	31歲	32歲	33歲	34歲	合計 35~39歲	35歲	36歲	37歲	38歲	39歲
還社里	計	1,025	91	19	16	20	20	16	92	28	15	12	20	17
還社里	男	526	47	12	9	11	10	5	51	19	8	5	7	12
還社里	女	499	44	7	7	9	10	11	41	9	7	7	13	5
面前里	計	2,584	255	53	56	47	52	47	239	46	57	47	46	43
面前里	男	1,295	128	26	29	21	30	22	124	31	31	15	30	17
面前里	女	1,289	127	27	27	26	22	25	115	15	26	32	16	26
鎮平里	計	3,389	323	53	56	77	74	63	350	80	63	79	65	63
鎮平里	男	1,776	188	34	38	44	41	31	187	42	33	50	37	25
鎮平里	女	1,613	135	19	18	33	33	32	163	38	30	29	28	38
大霞里	計	1,670	148	29	35	29	28	27	127	25	36	18	27	21
大霞里	男	872	87	20	19	17	17	14	65	11	17	11	13	13
大霞里	女	798	61	9	16	12	11	13	62	14	19	7	14	8
源埤里	計	2,183	198	35	46	38	36	43	176	30	53	24	40	29
源埤里	男	1,127	102	21	19	20	17	25	81	11	26	11	19	14
源埤里	女	1,056	96	14	27	18	19	18	95	19	27	13	21	15
南佃里	計	2,587	269	48	46	62	59	54	211	49	45	53	40	24
南佃里	男	1,347	155	25	28	34	38	30	110	25	26	24	23	12
南佃里	女	1,240	114	23	18	28	21	24	101	24	19	29	17	12
雅溝里	計	1,668	140	24	32	25	29	30	153	34	36	29	27	27
雅溝里	男	872	66	11	15	13	13	14	99	26	23	17	17	16
雅溝里	女	796	74	13	17	12	16	16	54	8	13	12	10	11
山犁里	計	6,477	580	102	109	118	136	115	577	123	132	111	108	103
山犁里	男	3,270	283	50	49	57	68	59	274	58	68	53	49	46
山犁里	女	3,207	297	52	60	61	68	56	303	65	64	58	59	57

彰化縣和美鎮各村里
現住人口數按性別及年齡分
中華民國104年3月底

區域別	性別	總計	合計 30~34歲	30歲	31歲	32歲	33歲	34歲	合計 35~39歲	35歲	36歲	37歲	38歲	39歲
嘉犁里	計	2,269	251	52	55	48	54	42	205	45	43	45	37	35
嘉犁里	男	1,214	137	28	29	27	33	20	111	25	21	25	24	16
嘉犁里	女	1,055	114	24	26	21	21	22	94	20	22	20	13	19
鐵山里	計	3,126	314	72	58	54	63	67	278	66	60	54	56	42
鐵山里	男	1,610	175	39	33	30	36	37	151	39	29	29	30	24
鐵山里	女	1,516	139	33	25	24	27	30	127	27	31	25	26	18
詔安里	計	2,236	232	43	36	54	44	55	217	51	41	52	34	39
詔安里	男	1,147	123	21	13	29	30	30	116	29	24	25	14	24
詔安里	女	1,089	109	22	23	25	14	25	101	22	17	27	20	15
柑井里	計	4,136	382	76	72	79	88	67	398	81	77	82	83	75
柑井里	男	2,133	193	40	33	37	45	38	217	44	46	48	41	38
柑井里	女	2,003	189	36	39	42	43	29	181	37	31	34	42	37
竹園里	計	1,118	127	28	26	18	28	27	77	20	13	14	22	8
竹園里	男	569	71	15	16	11	13	16	42	9	8	8	9	8
竹園里	女	549	56	13	10	7	15	11	35	11	5	6	13	0
新庄里	計	2,729	287	58	60	53	64	52	227	55	43	45	48	36
新庄里	男	1,430	173	39	34	29	40	31	119	30	21	30	20	18
新庄里	女	1,299	114	19	26	24	24	21	108	25	22	15	28	18
犁盛里	計	2,862	304	58	64	54	59	69	282	64	61	41	61	55
犁盛里	男	1,457	150	25	37	30	31	27	156	34	29	28	35	30
犁盛里	女	1,405	154	33	27	24	28	42	126	30	32	13	26	25
中寮里	計	1,320	133	23	28	27	26	29	118	24	27	19	31	17
中寮里	男	715	74	9	18	14	15	18	67	9	19	12	17	10
中寮里	女	605	59	14	10	13	11	11	51	15	8	7	14	7

彰化縣和美鎮各村里
現住人口數按性別及年齡分
中華民國104年3月底

區域別	性別	總計	合計 30~34歲	30歲	31歲	32歲	33歲	34歲	合計 35~39歲	35歲	36歲	37歲	38歲	39歲
中圍里	計	3,483	356	77	58	80	60	81	287	68	59	54	50	56
中圍里	男	1,828	194	42	35	45	33	39	154	37	36	30	24	27
中圍里	女	1,655	162	35	23	35	27	42	133	31	23	24	26	29
糖友里	計	4,984	456	70	103	84	107	92	459	121	65	99	85	89
糖友里	男	2,485	240	41	56	41	57	45	233	61	35	55	38	44
糖友里	女	2,499	216	29	47	43	50	47	226	60	30	44	47	45
塗厝里	計	2,097	184	39	35	41	28	41	150	30	30	28	34	28
塗厝里	男	1,103	107	18	21	24	18	26	75	16	18	11	15	15
塗厝里	女	994	77	21	14	17	10	15	75	14	12	17	19	13
地潭里	計	1,097	100	24	20	18	19	19	52	7	13	11	10	11
地潭里	男	576	48	13	11	8	8	8	24	4	8	1	5	6
地潭里	女	521	52	11	9	10	11	11	28	3	5	10	5	5
湖內里	計	1,433	132	22	24	27	33	26	123	26	28	20	28	21
湖內里	男	760	65	10	8	17	18	12	59	9	14	15	10	11
湖內里	女	673	67	12	16	10	15	14	64	17	14	5	18	10
嘉寶里	計	2,371	178	42	37	34	29	36	173	36	35	36	38	28
嘉寶里	男	1,231	104	30	19	23	12	20	89	15	18	17	21	18
嘉寶里	女	1,140	74	12	18	11	17	16	84	21	17	19	17	10
月眉里	計	3,814	375	83	62	78	74	78	343	76	73	65	71	58
月眉里	男	1,933	199	42	29	37	47	44	180	47	35	37	36	25
月眉里	女	1,881	176	41	33	41	27	34	163	29	38	28	35	33
好修里	計	1,988	201	41	39	39	44	38	162	31	40	37	37	17
好修里	男	1,047	112	28	17	20	25	22	87	19	19	21	17	11
好修里	女	941	89	13	22	19	19	16	75	12	21	16	20	6

彰化縣和美鎮各村里
 現住人口數按性別及年齡分
 中華民國104年3月底

區域別	性別	總計	合計 30~34歲	30歲	31歲	32歲	33歲	34歲	合計 35~39歲	35歲	36歲	37歲	38歲	39歲
仁愛里	計	3,308	309	76	53	53	56	71	273	58	63	60	45	47
仁愛里	男	1,611	162	42	24	26	32	38	124	26	32	28	18	20
仁愛里	女	1,697	147	34	29	27	24	33	149	32	31	32	27	27

彰化縣和美鎮各村里
現住人口數按性別及年齡分
中華民國104年3月底

區域別	性別	總計	合計 40~44歲	40歲	41歲	42歲	43歲	44歲	合計 45~49歲	45歲	46歲	47歲	48歲	49歲
和美鎮	計	90,781	6,398	1,352	1,249	1,270	1,212	1,315	6,439	1,287	1,271	1,260	1,261	1,360
和美鎮	男	46,407	3,325	692	667	655	633	678	3,293	661	652	634	663	683
和美鎮	女	44,374	3,073	660	582	615	579	637	3,146	626	619	626	598	677
竹營里	計	7,204	503	96	94	99	99	115	542	120	106	105	106	105
竹營里	男	3,622	248	44	51	57	46	50	255	54	47	46	59	49
竹營里	女	3,582	255	52	43	42	53	65	287	66	59	59	47	56
和東里	計	5,144	334	67	68	64	61	74	355	69	60	66	73	87
和東里	男	2,570	167	32	33	30	36	36	162	33	23	27	39	40
和東里	女	2,574	167	35	35	34	25	38	193	36	37	39	34	47
和南里	計	553	34	7	6	6	7	8	34	6	6	12	6	4
和南里	男	268	18	2	4	4	3	5	20	4	5	4	5	2
和南里	女	285	16	5	2	2	4	3	14	2	1	8	1	2
和北里	計	2,262	182	44	40	36	32	30	126	24	22	28	26	26
和北里	男	1,121	103	20	26	18	19	20	57	13	9	13	13	9
和北里	女	1,141	79	24	14	18	13	10	69	11	13	15	13	17
和西里	計	4,070	258	66	50	44	46	52	262	39	55	62	48	58
和西里	男	2,033	130	35	28	18	22	27	118	15	29	24	25	25
和西里	女	2,037	128	31	22	26	24	25	144	24	26	38	23	33
四張里	計	3,514	242	64	40	42	44	52	221	37	50	41	44	49
四張里	男	1,813	127	28	24	17	26	32	108	17	25	21	21	24
四張里	女	1,701	115	36	16	25	18	20	113	20	25	20	23	25
頭前里	計	2,080	150	23	37	29	33	28	173	23	39	28	39	44
頭前里	男	1,046	78	12	23	19	13	11	94	13	21	11	25	24
頭前里	女	1,034	72	11	14	10	20	17	79	10	18	17	14	20

彰化縣和美鎮各村里
現住人口數按性別及年齡分
中華民國104年3月底

區域別	性別	總計	合計 40~44歲	40歲	41歲	42歲	43歲	44歲	合計 45~49歲	45歲	46歲	47歲	48歲	49歲
還社里	計	1,025	66	15	15	10	9	17	75	17	20	5	14	19
還社里	男	526	37	9	8	7	6	7	37	7	8	3	7	12
還社里	女	499	29	6	7	3	3	10	38	10	12	2	7	7
面前里	計	2,584	176	39	27	42	35	33	176	35	28	35	39	39
面前里	男	1,295	88	23	14	21	13	17	89	14	18	20	13	24
面前里	女	1,289	88	16	13	21	22	16	87	21	10	15	26	15
鎮平里	計	3,389	258	69	49	46	45	49	242	54	48	55	36	49
鎮平里	男	1,776	142	39	27	26	29	21	129	30	24	28	21	26
鎮平里	女	1,613	116	30	22	20	16	28	113	24	24	27	15	23
大霞里	計	1,670	110	25	20	17	22	26	137	28	25	24	26	34
大霞里	男	872	61	13	15	8	10	15	71	8	18	12	14	19
大霞里	女	798	49	12	5	9	12	11	66	20	7	12	12	15
源埤里	計	2,183	130	18	22	31	30	29	196	30	36	34	40	56
源埤里	男	1,127	72	13	8	18	15	18	101	12	21	21	20	27
源埤里	女	1,056	58	5	14	13	15	11	95	18	15	13	20	29
南佃里	計	2,587	175	38	35	37	34	31	210	44	39	38	44	45
南佃里	男	1,347	95	20	21	17	23	14	119	25	23	23	25	23
南佃里	女	1,240	80	18	14	20	11	17	91	19	16	15	19	22
雅溝里	計	1,668	112	23	27	17	28	17	117	24	22	22	23	26
雅溝里	男	872	53	11	13	9	14	6	68	16	10	13	14	15
雅溝里	女	796	59	12	14	8	14	11	49	8	12	9	9	11
山犁里	計	6,477	489	99	94	101	98	97	440	94	91	89	88	78
山犁里	男	3,270	245	48	44	50	47	56	221	54	41	46	41	39
山犁里	女	3,207	244	51	50	51	51	41	219	40	50	43	47	39

彰化縣和美鎮各村里
現住人口數按性別及年齡分
中華民國104年3月底

區域別	性別	總計	合計 40~44歲	40歲	41歲	42歲	43歲	44歲	合計 45~49歲	45歲	46歲	47歲	48歲	49歲
嘉犁里	計	2,269	139	36	27	28	22	26	133	26	22	25	28	32
嘉犁里	男	1,214	75	18	17	14	11	15	69	15	13	14	13	14
嘉犁里	女	1,055	64	18	10	14	11	11	64	11	9	11	15	18
鐵山里	計	3,126	177	36	30	38	36	37	186	29	31	48	48	30
鐵山里	男	1,610	100	24	22	16	17	21	97	15	17	27	25	13
鐵山里	女	1,516	77	12	8	22	19	16	89	14	14	21	23	17
詔安里	計	2,236	180	43	42	25	25	45	209	35	56	41	36	41
詔安里	男	1,147	89	19	20	17	11	22	97	22	22	18	15	20
詔安里	女	1,089	91	24	22	8	14	23	112	13	34	23	21	21
柑井里	計	4,136	297	58	54	69	54	62	276	68	51	41	58	58
柑井里	男	2,133	158	27	26	33	34	38	143	34	24	21	32	32
柑井里	女	2,003	139	31	28	36	20	24	133	34	27	20	26	26
竹園里	計	1,118	72	12	14	16	15	15	68	15	11	22	11	9
竹園里	男	569	36	5	10	6	7	8	39	7	5	15	8	4
竹園里	女	549	36	7	4	10	8	7	29	8	6	7	3	5
新庄里	計	2,729	223	47	44	39	44	49	187	53	32	24	33	45
新庄里	男	1,430	118	29	23	21	20	25	100	33	17	12	13	25
新庄里	女	1,299	105	18	21	18	24	24	87	20	15	12	20	20
犁盛里	計	2,862	203	46	41	48	28	40	160	26	35	32	36	31
犁盛里	男	1,457	114	28	21	27	16	22	82	10	23	15	15	19
犁盛里	女	1,405	89	18	20	21	12	18	78	16	12	17	21	12
中寮里	計	1,320	92	21	20	15	20	16	93	20	21	23	9	20
中寮里	男	715	59	12	11	11	14	11	55	11	13	16	3	12
中寮里	女	605	33	9	9	4	6	5	38	9	8	7	6	8

彰化縣和美鎮各村里
現住人口數按性別及年齡分
中華民國104年3月底

區域別	性別	總計	合計 40~44歲	40歲	41歲	42歲	43歲	44歲	合計 45~49歲	45歲	46歲	47歲	48歲	49歲
中圍里	計	3,483	243	60	54	46	35	48	205	34	49	42	34	46
中圍里	男	1,828	132	35	32	23	19	23	113	21	22	25	20	25
中圍里	女	1,655	111	25	22	23	16	25	92	13	27	17	14	21
糖友里	計	4,984	461	70	96	95	109	91	441	101	101	86	71	82
糖友里	男	2,485	225	29	44	50	57	45	213	47	47	45	35	39
糖友里	女	2,499	236	41	52	45	52	46	228	54	54	41	36	43
塗厝里	計	2,097	143	36	25	26	23	33	136	29	21	28	30	28
塗厝里	男	1,103	76	18	13	16	9	20	73	18	14	14	16	11
塗厝里	女	994	67	18	12	10	14	13	63	11	7	14	14	17
地潭里	計	1,097	81	14	15	16	13	23	87	17	17	12	18	23
地潭里	男	576	45	4	9	11	9	12	50	9	9	9	8	15
地潭里	女	521	36	10	6	5	4	11	37	8	8	3	10	8
湖內里	計	1,433	96	19	19	23	16	19	121	23	25	31	21	21
湖內里	男	760	58	12	12	15	8	11	73	15	15	13	18	12
湖內里	女	673	38	7	7	8	8	8	48	8	10	18	3	9
嘉寶里	計	2,371	174	38	38	38	38	22	167	28	28	34	36	41
嘉寶里	男	1,231	90	16	19	17	25	13	93	15	17	20	20	21
嘉寶里	女	1,140	84	22	19	21	13	9	74	13	11	14	16	20
月眉里	計	3,814	257	57	45	55	46	54	239	45	44	34	60	56
月眉里	男	1,933	130	31	21	28	21	29	125	26	23	17	29	30
月眉里	女	1,881	127	26	24	27	25	25	114	19	21	17	31	26
好修里	計	1,988	114	23	22	27	17	25	135	26	20	30	31	28
好修里	男	1,047	58	14	13	13	11	7	82	18	14	15	23	12
好修里	女	941	56	9	9	14	6	18	53	8	6	15	8	16

彰化縣和美鎮各村里
 現住人口數按性別及年齡分
 中華民國104年3月底

區域別	性別	總計	合計 40~44歲	40歲	41歲	42歲	43歲	44歲	合計 45~49歲	45歲	46歲	47歲	48歲	49歲
仁愛里	計	3,308	227	43	39	45	48	52	290	68	60	63	49	50
仁愛里	男	1,611	98	22	15	18	22	21	140	30	35	26	28	21
仁愛里	女	1,697	129	21	24	27	26	31	150	38	25	37	21	29

彰化縣和美鎮各村里
現住人口數按性別及年齡分
中華民國104年3月底

區域別	性別	總計	合計 50~54歲	50歲	51歲	52歲	53歲	54歲	合計 55~59歲	55歲	56歲	57歲	58歲	59歲
和美鎮	計	90,781	6,874	1,416	1,346	1,433	1,296	1,383	6,331	1,355	1,365	1,142	1,270	1,199
和美鎮	男	46,407	3,450	684	668	750	661	687	3,203	675	706	560	668	594
和美鎮	女	44,374	3,424	732	678	683	635	696	3,128	680	659	582	602	605
竹營里	計	7,204	570	102	125	117	109	117	480	91	120	80	100	89
竹營里	男	3,622	269	42	62	54	52	59	239	50	53	40	46	50
竹營里	女	3,582	301	60	63	63	57	58	241	41	67	40	54	39
和東里	計	5,144	439	96	70	101	88	84	359	81	86	58	76	58
和東里	男	2,570	221	49	32	53	44	43	180	41	36	28	39	36
和東里	女	2,574	218	47	38	48	44	41	179	40	50	30	37	22
和南里	計	553	34	6	4	9	7	8	37	8	11	7	4	7
和南里	男	268	16	2	2	4	3	5	19	4	7	3	3	2
和南里	女	285	18	4	2	5	4	3	18	4	4	4	1	5
和北里	計	2,262	140	23	21	31	35	30	150	36	22	33	33	26
和北里	男	1,121	69	13	6	14	20	16	79	12	11	24	21	11
和北里	女	1,141	71	10	15	17	15	14	71	24	11	9	12	15
和西里	計	4,070	275	55	46	70	45	59	259	53	61	32	58	55
和西里	男	2,033	136	27	23	39	20	27	133	28	34	16	33	22
和西里	女	2,037	139	28	23	31	25	32	126	25	27	16	25	33
四張里	計	3,514	245	45	52	44	39	65	252	52	58	45	53	44
四張里	男	1,813	114	22	27	17	15	33	120	26	25	23	23	23
四張里	女	1,701	131	23	25	27	24	32	132	26	33	22	30	21
頭前里	計	2,080	161	37	29	35	36	24	116	26	31	28	17	14
頭前里	男	1,046	76	19	20	15	16	6	70	19	19	15	10	7
頭前里	女	1,034	85	18	9	20	20	18	46	7	12	13	7	7

彰化縣和美鎮各村里
現住人口數按性別及年齡分
中華民國104年3月底

區域別	性別	總計	合計 50~54歲	50歲	51歲	52歲	53歲	54歲	合計 55~59歲	55歲	56歲	57歲	58歲	59歲
還社里	計	1,025	81	15	14	20	13	19	78	15	16	12	14	21
還社里	男	526	46	6	6	12	10	12	37	7	9	6	5	10
還社里	女	499	35	9	8	8	3	7	41	8	7	6	9	11
面前里	計	2,584	193	48	34	36	37	38	176	39	32	40	31	34
面前里	男	1,295	93	27	12	19	18	17	91	18	11	21	20	21
面前里	女	1,289	100	21	22	17	19	21	85	21	21	19	11	13
鎮平里	計	3,389	259	54	52	55	49	49	238	56	50	26	49	57
鎮平里	男	1,776	132	25	25	30	27	25	119	20	30	12	24	33
鎮平里	女	1,613	127	29	27	25	22	24	119	36	20	14	25	24
大霞里	計	1,670	147	33	31	27	30	26	122	36	24	21	25	16
大霞里	男	872	75	17	14	17	13	14	61	19	9	10	17	6
大霞里	女	798	72	16	17	10	17	12	61	17	15	11	8	10
源埤里	計	2,183	165	28	43	40	14	40	138	36	28	26	23	25
源埤里	男	1,127	91	15	24	25	6	21	82	24	16	11	15	16
源埤里	女	1,056	74	13	19	15	8	19	56	12	12	15	8	9
南佃里	計	2,587	211	48	37	52	33	41	167	37	31	36	36	27
南佃里	男	1,347	109	15	22	30	18	24	83	14	15	18	18	18
南佃里	女	1,240	102	33	15	22	15	17	84	23	16	18	18	9
雅溝里	計	1,668	121	30	30	27	21	13	101	18	24	17	18	24
雅溝里	男	872	62	14	16	13	10	9	53	13	14	7	11	8
雅溝里	女	796	59	16	14	14	11	4	48	5	10	10	7	16
山犁里	計	6,477	480	103	89	88	89	111	389	70	94	58	94	73
山犁里	男	3,270	232	51	42	41	41	57	173	29	48	24	41	31
山犁里	女	3,207	248	52	47	47	48	54	216	41	46	34	53	42

彰化縣和美鎮各村里
現住人口數按性別及年齡分
中華民國104年3月底

區域別	性別	總計	合計 50~54歲	50歲	51歲	52歲	53歲	54歲	合計 55~59歲	55歲	56歲	57歲	58歲	59歲
嘉犁里	計	2,269	180	40	36	34	33	37	193	33	36	41	38	45
嘉犁里	男	1,214	90	20	20	16	19	15	100	21	16	23	17	23
嘉犁里	女	1,055	90	20	16	18	14	22	93	12	20	18	21	22
鐵山里	計	3,126	247	37	56	50	48	56	265	58	49	45	59	54
鐵山里	男	1,610	125	20	27	25	27	26	120	22	21	22	30	25
鐵山里	女	1,516	122	17	29	25	21	30	145	36	28	23	29	29
詔安里	計	2,236	174	45	35	35	30	29	177	41	30	38	37	31
詔安里	男	1,147	87	23	21	19	13	11	89	15	16	17	24	17
詔安里	女	1,089	87	22	14	16	17	18	88	26	14	21	13	14
柑井里	計	4,136	294	59	53	60	63	59	269	50	58	51	58	52
柑井里	男	2,133	155	29	26	31	33	36	134	25	35	22	32	20
柑井里	女	2,003	139	30	27	29	30	23	135	25	23	29	26	32
竹園里	計	1,118	82	15	18	15	17	17	83	18	19	21	12	13
竹園里	男	569	36	7	5	8	7	9	39	8	9	7	6	9
竹園里	女	549	46	8	13	7	10	8	44	10	10	14	6	4
新庄里	計	2,729	209	44	49	43	40	33	225	43	49	39	48	46
新庄里	男	1,430	118	23	34	25	21	15	121	19	27	22	30	23
新庄里	女	1,299	91	21	15	18	19	18	104	24	22	17	18	23
犁盛里	計	2,862	207	44	33	45	39	46	190	39	43	39	32	37
犁盛里	男	1,457	100	16	15	28	26	15	93	16	25	21	17	14
犁盛里	女	1,405	107	28	18	17	13	31	97	23	18	18	15	23
中寮里	計	1,320	86	18	19	13	11	25	88	20	22	16	11	19
中寮里	男	715	42	10	8	4	7	13	53	10	17	8	8	10
中寮里	女	605	44	8	11	9	4	12	35	10	5	8	3	9

彰化縣和美鎮各村里
現住人口數按性別及年齡分
中華民國104年3月底

區域別	性別	總計	合計 50~54歲	50歲	51歲	52歲	53歲	54歲	合計 55~59歲	55歲	56歲	57歲	58歲	59歲
中圍里	計	3,483	265	52	46	59	50	58	272	74	57	50	45	46
中圍里	男	1,828	130	28	18	33	23	28	149	43	29	28	22	27
中圍里	女	1,655	135	24	28	26	27	30	123	31	28	22	23	19
糖友里	計	4,984	397	89	73	88	72	75	345	73	72	62	67	71
糖友里	男	2,485	187	43	31	35	38	40	151	33	35	29	27	27
糖友里	女	2,499	210	46	42	53	34	35	194	40	37	33	40	44
塗厝里	計	2,097	154	26	29	31	37	31	151	36	31	32	27	25
塗厝里	男	1,103	82	13	15	21	17	16	82	22	17	13	16	14
塗厝里	女	994	72	13	14	10	20	15	69	14	14	19	11	11
地潭里	計	1,097	89	23	21	12	18	15	78	17	15	14	16	16
地潭里	男	576	48	11	9	11	8	9	49	12	7	7	11	12
地潭里	女	521	41	12	12	1	10	6	29	5	8	7	5	4
湖內里	計	1,433	110	26	20	21	27	16	98	24	25	12	22	15
湖內里	男	760	62	16	14	11	13	8	57	13	15	8	15	6
湖內里	女	673	48	10	6	10	14	8	41	11	10	4	7	9
嘉寶里	計	2,371	206	49	42	34	47	34	149	22	36	29	31	31
嘉寶里	男	1,231	114	22	25	25	27	15	84	16	21	17	16	14
嘉寶里	女	1,140	92	27	17	9	20	19	65	6	15	12	15	17
月眉里	計	3,814	238	44	38	49	54	53	302	69	56	62	60	55
月眉里	男	1,933	121	24	16	26	26	29	149	37	34	26	30	22
月眉里	女	1,881	117	20	22	23	28	24	153	32	22	36	30	33
好修里	計	1,988	160	30	37	29	38	26	148	26	36	27	29	30
好修里	男	1,047	93	18	20	19	24	12	80	11	19	14	16	20
好修里	女	941	67	12	17	10	14	14	68	15	17	13	13	10

彰化縣和美鎮各村里
 現住人口數按性別及年齡分
 中華民國104年3月底

區域別	性別	總計	合計 50~54歲	50歲	51歲	52歲	53歲	54歲	合計 55~59歲	55歲	56歲	57歲	58歲	59歲
仁愛里	計	3,308	255	52	64	63	27	49	236	58	43	45	47	43
仁愛里	男	1,611	119	17	31	30	19	22	114	28	26	18	25	17
仁愛里	女	1,697	136	35	33	33	8	27	122	30	17	27	22	26

彰化縣和美鎮各村里
現住人口數按性別及年齡分
中華民國104年3月底

區域別	性別	總計	合計 60~64歲	60歲	61歲	62歲	63歲	64歲	合計 65~69歲	65歲	66歲	67歲	68歲	69歲
和美鎮	計	90,781	5,182	1,124	1,052	1,078	1048	880	2,869	745	680	606	497	341
和美鎮	男	46,407	2,670	598	536	556	540	440	1,426	395	340	298	237	156
和美鎮	女	44,374	2,512	526	516	522	508	440	1,443	350	340	308	260	185
竹營里	計	7,204	346	87	66	75	63	55	170	56	31	42	23	18
竹營里	男	3,622	175	43	33	39	33	27	77	27	16	21	6	7
竹營里	女	3,582	171	44	33	36	30	28	93	29	15	21	17	11
和東里	計	5,144	277	57	68	60	49	43	191	55	42	33	44	17
和東里	男	2,570	124	27	27	32	21	17	98	23	27	13	27	8
和東里	女	2,574	153	30	41	28	28	26	93	32	15	20	17	9
和南里	計	553	28	6	9	3	4	6	15	3	2	4	3	3
和南里	男	268	16	3	6	2	3	2	7	3	0	0	2	2
和南里	女	285	12	3	3	1	1	4	8	0	2	4	1	1
和北里	計	2,262	142	24	31	28	30	29	85	20	18	21	16	10
和北里	男	1,121	69	8	17	14	16	14	41	13	8	9	7	4
和北里	女	1,141	73	16	14	14	14	15	44	7	10	12	9	6
和西里	計	4,070	239	37	50	47	61	44	155	35	28	42	28	22
和西里	男	2,033	114	22	19	19	30	24	72	22	11	23	8	8
和西里	女	2,037	125	15	31	28	31	20	83	13	17	19	20	14
四張里	計	3,514	221	51	51	35	50	34	107	30	28	18	19	12
四張里	男	1,813	113	27	33	13	28	12	59	22	15	10	7	5
四張里	女	1,701	108	24	18	22	22	22	48	8	13	8	12	7
頭前里	計	2,080	97	24	24	26	13	10	41	14	12	11	2	2
頭前里	男	1,046	48	12	12	10	9	5	20	8	4	5	2	1
頭前里	女	1,034	49	12	12	16	4	5	21	6	8	6	0	1

彰化縣和美鎮各村里
現住人口數按性別及年齡分
中華民國104年3月底

區域別	性別	總計	合計 60~64歲	60歲	61歲	62歲	63歲	64歲	合計 65~69歲	65歲	66歲	67歲	68歲	69歲
還社里	計	1,025	71	17	14	15	12	13	31	11	11	3	5	1
還社里	男	526	42	13	9	8	4	8	17	5	7	2	3	0
還社里	女	499	29	4	5	7	8	5	14	6	4	1	2	1
面前里	計	2,584	136	29	21	33	30	23	89	17	25	16	12	19
面前里	男	1,295	71	13	9	16	15	18	35	6	8	9	5	7
面前里	女	1,289	65	16	12	17	15	5	54	11	17	7	7	12
鎮平里	計	3,389	227	42	44	49	47	45	99	19	25	23	23	9
鎮平里	男	1,776	111	26	16	26	25	18	50	10	13	10	11	6
鎮平里	女	1,613	116	16	28	23	22	27	49	9	12	13	12	3
大霞里	計	1,670	84	21	17	17	14	15	48	15	12	12	4	5
大霞里	男	872	50	15	8	10	7	10	22	7	5	5	2	3
大霞里	女	798	34	6	9	7	7	5	26	8	7	7	2	2
源埤里	計	2,183	127	32	25	22	26	22	57	18	13	10	11	5
源埤里	男	1,127	66	13	13	9	16	15	29	8	9	4	6	2
源埤里	女	1,056	61	19	12	13	10	7	28	10	4	6	5	3
南佃里	計	2,587	137	28	30	33	26	20	72	16	20	10	17	9
南佃里	男	1,347	78	14	14	21	17	12	33	9	11	2	6	5
南佃里	女	1,240	59	14	16	12	9	8	39	7	9	8	11	4
雅溝里	計	1,668	106	20	31	17	20	18	59	18	15	9	7	10
雅溝里	男	872	62	12	20	10	10	10	31	8	8	5	3	7
雅溝里	女	796	44	8	11	7	10	8	28	10	7	4	4	3
山犁里	計	6,477	325	66	72	64	65	58	162	51	35	32	31	13
山犁里	男	3,270	157	33	32	34	31	27	83	29	19	12	17	6
山犁里	女	3,207	168	33	40	30	34	31	79	22	16	20	14	7

彰化縣和美鎮各村里
現住人口數按性別及年齡分
中華民國104年3月底

區域別	性別	總計	合計 60~64歲	60歲	61歲	62歲	63歲	64歲	合計 65~69歲	65歲	66歲	67歲	68歲	69歲
嘉犁里	計	2,269	151	39	25	30	33	24	68	24	16	7	11	10
嘉犁里	男	1,214	90	23	16	17	19	15	30	13	6	4	5	2
嘉犁里	女	1,055	61	16	9	13	14	9	38	11	10	3	6	8
鐵山里	計	3,126	226	55	43	41	49	38	122	28	36	26	26	6
鐵山里	男	1,610	116	27	23	25	23	18	67	17	17	18	12	3
鐵山里	女	1,516	110	28	20	16	26	20	55	11	19	8	14	3
詔安里	計	2,236	155	30	26	41	29	29	81	18	27	20	10	6
詔安里	男	1,147	81	15	17	22	12	15	37	11	12	5	5	4
詔安里	女	1,089	74	15	9	19	17	14	44	7	15	15	5	2
柑井里	計	4,136	213	45	53	40	40	35	154	33	40	28	26	27
柑井里	男	2,133	107	20	26	21	24	16	83	18	23	13	14	15
柑井里	女	2,003	106	25	27	19	16	19	71	15	17	15	12	12
竹園里	計	1,118	67	13	14	15	14	11	32	11	5	10	5	1
竹園里	男	569	40	8	9	9	10	4	17	5	4	6	2	0
竹園里	女	549	27	5	5	6	4	7	15	6	1	4	3	1
新庄里	計	2,729	199	40	35	35	45	44	111	29	25	32	16	9
新庄里	男	1,430	95	22	18	16	19	20	54	15	13	16	9	1
新庄里	女	1,299	104	18	17	19	26	24	57	14	12	16	7	8
犁盛里	計	2,862	194	45	41	44	40	24	120	27	35	21	22	15
犁盛里	男	1,457	99	30	19	22	16	12	62	17	18	11	10	6
犁盛里	女	1,405	95	15	22	22	24	12	58	10	17	10	12	9
中寮里	計	1,320	91	18	23	24	13	13	41	9	12	3	11	6
中寮里	男	715	49	10	11	13	8	7	24	7	5	3	6	3
中寮里	女	605	42	8	12	11	5	6	17	2	7	0	5	3

彰化縣和美鎮各村里
現住人口數按性別及年齡分
中華民國104年3月底

區域別	性別	總計	合計 60~64歲	60歲	61歲	62歲	63歲	64歲	合計 65~69歲	65歲	66歲	67歲	68歲	69歲
中圍里	計	3,483	212	43	37	41	53	38	125	38	26	27	20	14
中圍里	男	1,828	114	25	18	24	31	16	63	17	16	16	8	6
中圍里	女	1,655	98	18	19	17	22	22	62	21	10	11	12	8
糖友里	計	4,984	223	54	43	48	39	39	99	20	30	20	21	8
糖友里	男	2,485	103	23	21	22	20	17	50	10	15	10	12	3
糖友里	女	2,499	120	31	22	26	19	22	49	10	15	10	9	5
塗厝里	計	2,097	119	29	16	31	22	21	86	15	19	25	15	12
塗厝里	男	1,103	72	17	12	19	11	13	46	10	6	17	7	6
塗厝里	女	994	47	12	4	12	11	8	40	5	13	8	8	6
地潭里	計	1,097	40	10	7	4	13	6	35	4	9	11	7	4
地潭里	男	576	28	8	4	3	8	5	16	1	3	7	3	2
地潭里	女	521	12	2	3	1	5	1	19	3	6	4	4	2
湖內里	計	1,433	85	21	16	17	19	12	55	10	18	9	8	10
湖內里	男	760	50	12	10	10	10	8	26	4	9	5	4	4
湖內里	女	673	35	9	6	7	9	4	29	6	9	4	4	6
嘉寶里	計	2,371	124	24	22	36	20	22	73	18	10	24	11	10
嘉寶里	男	1,231	64	16	11	18	9	10	35	8	5	12	5	5
嘉寶里	女	1,140	60	8	11	18	11	12	38	10	5	12	6	5
月眉里	計	3,814	253	60	50	56	49	38	143	45	31	29	17	21
月眉里	男	1,933	130	31	27	28	26	18	68	20	14	12	10	12
月眉里	女	1,881	123	29	23	28	23	20	75	25	17	17	7	9
好修里	計	1,988	124	27	18	31	27	21	76	19	17	16	9	15
好修里	男	1,047	68	14	12	16	13	13	41	10	8	6	8	9
好修里	女	941	56	13	6	15	14	8	35	9	9	10	1	6

彰化縣和美鎮各村里
現住人口數按性別及年齡分
中華民國104年3月底

區域別	性別	總計	合計 60~64歲	60歲	61歲	62歲	63歲	64歲	合計 65~69歲	65歲	66歲	67歲	68歲	69歲
仁愛里	計	3,308	143	30	30	20	33	30	67	19	7	12	17	12
仁愛里	男	1,611	68	16	14	8	16	14	33	12	5	7	5	4
仁愛里	女	1,697	75	14	16	12	17	16	34	7	2	5	12	8

彰化縣和美鎮各村里
現住人口數按性別及年齡分
中華民國104年3月底

區域別	性別	總計	合計 70~74歲	70歲	71歲	72歲	73歲	74歲	合計 75~79歲	75歲	76歲	77歲	78歲	79歲
和美鎮	計	90,781	2,169	416	457	426	445	425	1,977	412	422	390	408	345
和美鎮	男	46,407	1,023	203	222	189	218	191	886	190	189	176	169	162
和美鎮	女	44,374	1,146	213	235	237	227	234	1,091	222	233	214	239	183
竹營里	計	7,204	141	19	42	19	39	22	111	24	24	26	18	19
竹營里	男	3,622	62	7	16	9	20	10	46	10	7	13	7	9
竹營里	女	3,582	79	12	26	10	19	12	65	14	17	13	11	10
和東里	計	5,144	101	27	22	19	13	20	111	18	29	22	21	21
和東里	男	2,570	49	17	13	5	7	7	46	7	10	10	8	11
和東里	女	2,574	52	10	9	14	6	13	65	11	19	12	13	10
和南里	計	553	25	5	2	6	7	5	25	6	2	5	7	5
和南里	男	268	11	1	0	4	4	2	8	2	1	1	2	2
和南里	女	285	14	4	2	2	3	3	17	4	1	4	5	3
和北里	計	2,262	54	13	13	11	5	12	34	5	7	7	12	3
和北里	男	1,121	21	3	8	5	1	4	14	1	4	2	6	1
和北里	女	1,141	33	10	5	6	4	8	20	4	3	5	6	2
和西里	計	4,070	136	25	27	26	29	29	121	32	29	24	19	17
和西里	男	2,033	66	14	13	10	17	12	58	14	16	12	7	9
和西里	女	2,037	70	11	14	16	12	17	63	18	13	12	12	8
四張里	計	3,514	75	14	19	16	18	8	49	10	16	10	9	4
四張里	男	1,813	45	11	8	11	11	4	21	4	4	5	6	2
四張里	女	1,701	30	3	11	5	7	4	28	6	12	5	3	2
頭前里	計	2,080	40	8	7	5	11	9	51	11	9	7	13	11
頭前里	男	1,046	20	5	4	1	4	6	17	3	1	3	4	6
頭前里	女	1,034	20	3	3	4	7	3	34	8	8	4	9	5

彰化縣和美鎮各村里
現住人口數按性別及年齡分
中華民國104年3月底

區域別	性別	總計	合計 70~74歲	70歲	71歲	72歲	73歲	74歲	合計 75~79歲	75歲	76歲	77歲	78歲	79歲
還社里	計	1,025	29	3	9	6	7	4	21	1	7	5	3	5
還社里	男	526	11	0	3	2	4	2	7	0	2	1	2	2
還社里	女	499	18	3	6	4	3	2	14	1	5	4	1	3
面前里	計	2,584	48	11	13	12	10	2	48	12	7	9	12	8
面前里	男	1,295	25	5	9	5	4	2	20	9	2	3	5	1
面前里	女	1,289	23	6	4	7	6	0	28	3	5	6	7	7
鎮平里	計	3,389	88	23	15	16	18	16	67	12	18	17	8	12
鎮平里	男	1,776	45	12	8	7	9	9	33	4	11	9	4	5
鎮平里	女	1,613	43	11	7	9	9	7	34	8	7	8	4	7
大霞里	計	1,670	51	12	10	13	11	5	45	6	8	10	11	10
大霞里	男	872	20	6	3	3	8	0	23	3	4	6	5	5
大霞里	女	798	31	6	7	10	3	5	22	3	4	4	6	5
源埤里	計	2,183	54	10	13	9	13	9	67	13	17	10	16	11
源埤里	男	1,127	27	6	9	4	4	4	33	4	8	6	8	7
源埤里	女	1,056	27	4	4	5	9	5	34	9	9	4	8	4
南佃里	計	2,587	58	10	13	14	12	9	52	7	11	14	12	8
南佃里	男	1,347	25	3	7	5	6	4	23	2	7	5	8	1
南佃里	女	1,240	33	7	6	9	6	5	29	5	4	9	4	7
雅溝里	計	1,668	51	15	7	8	9	12	50	12	15	12	7	4
雅溝里	男	872	25	9	2	3	6	5	23	6	8	6	3	0
雅溝里	女	796	26	6	5	5	3	7	27	6	7	6	4	4
山犁里	計	6,477	137	30	23	28	25	31	115	25	25	25	19	21
山犁里	男	3,270	59	16	8	13	8	14	51	14	8	12	7	10
山犁里	女	3,207	78	14	15	15	17	17	64	11	17	13	12	11

彰化縣和美鎮各村里
現住人口數按性別及年齡分
中華民國104年3月底

區域別	性別	總計	合計 70~74歲	70歲	71歲	72歲	73歲	74歲	合計 75~79歲	75歲	76歲	77歲	78歲	79歲
嘉犁里	計	2,269	37	8	4	8	6	11	44	8	5	12	9	10
嘉犁里	男	1,214	22	3	3	6	5	5	21	1	2	5	7	6
嘉犁里	女	1,055	15	5	1	2	1	6	23	7	3	7	2	4
鐵山里	計	3,126	74	15	20	9	12	18	79	23	11	14	18	13
鐵山里	男	1,610	35	6	12	5	4	8	37	12	5	8	6	6
鐵山里	女	1,516	39	9	8	4	8	10	42	11	6	6	12	7
詔安里	計	2,236	61	14	13	9	9	16	46	8	9	10	10	9
詔安里	男	1,147	24	6	6	4	3	5	24	7	3	5	4	5
詔安里	女	1,089	37	8	7	5	6	11	22	1	6	5	6	4
柑井里	計	4,136	103	13	20	26	17	27	92	23	23	11	23	12
柑井里	男	2,133	45	6	10	14	6	9	40	12	16	3	6	3
柑井里	女	2,003	58	7	10	12	11	18	52	11	7	8	17	9
竹園里	計	1,118	31	4	8	5	5	9	24	8	6	4	5	1
竹園里	男	569	13	1	4	3	1	4	9	3	1	2	3	0
竹園里	女	549	18	3	4	2	4	5	15	5	5	2	2	1
新庄里	計	2,729	91	15	18	24	23	11	61	12	16	9	13	11
新庄里	男	1,430	34	4	10	6	10	4	34	7	11	5	4	7
新庄里	女	1,299	57	11	8	18	13	7	27	5	5	4	9	4
犁盛里	計	2,862	95	23	25	13	15	19	52	9	6	13	11	13
犁盛里	男	1,457	60	14	16	9	10	11	25	5	3	6	5	6
犁盛里	女	1,405	35	9	9	4	5	8	27	4	3	7	6	7
中寮里	計	1,320	43	5	7	10	9	12	51	7	11	10	11	12
中寮里	男	715	21	2	4	4	4	7	24	3	6	4	3	8
中寮里	女	605	22	3	3	6	5	5	27	4	5	6	8	4

彰化縣和美鎮各村里
現住人口數按性別及年齡分
中華民國104年3月底

區域別	性別	總計	合計 70~74歲	70歲	71歲	72歲	73歲	74歲	合計 75~79歲	75歲	76歲	77歲	78歲	79歲
中圍里	計	3,483	91	16	15	16	20	24	73	22	14	13	12	12
中圍里	男	1,828	52	10	7	8	14	13	29	8	8	4	3	6
中圍里	女	1,655	39	6	8	8	6	11	44	14	6	9	9	6
糖友里	計	4,984	49	13	10	9	10	7	31	12	5	5	5	4
糖友里	男	2,485	22	4	5	4	6	3	11	3	1	3	3	1
糖友里	女	2,499	27	9	5	5	4	4	20	9	4	2	2	3
塗厝里	計	2,097	59	14	13	14	10	8	72	11	17	16	18	10
塗厝里	男	1,103	30	8	5	8	5	4	32	7	7	7	6	5
塗厝里	女	994	29	6	8	6	5	4	40	4	10	9	12	5
地潭里	計	1,097	38	5	10	10	5	8	43	7	8	10	11	7
地潭里	男	576	17	3	1	4	5	4	20	5	3	5	3	4
地潭里	女	521	21	2	9	6	0	4	23	2	5	5	8	3
湖內里	計	1,433	48	7	7	11	14	9	57	14	8	14	9	12
湖內里	男	760	22	4	4	6	3	5	29	6	3	7	6	7
湖內里	女	673	26	3	3	5	11	4	28	8	5	7	3	5
嘉寶里	計	2,371	62	9	8	15	19	11	81	15	15	15	21	15
嘉寶里	男	1,231	32	4	4	8	10	6	35	6	7	5	11	6
嘉寶里	女	1,140	30	5	4	7	9	5	46	9	8	10	10	9
月眉里	計	3,814	98	14	18	20	28	18	90	11	27	13	20	19
月眉里	男	1,933	42	5	9	7	13	8	38	5	13	5	6	9
月眉里	女	1,881	56	9	9	13	15	10	52	6	14	8	14	10
好修里	計	1,988	45	7	13	9	7	9	63	15	9	10	12	17
好修里	男	1,047	19	5	7	2	3	2	31	8	5	5	4	9
好修里	女	941	26	2	6	7	4	7	32	7	4	5	8	8

彰化縣和美鎮各村里
 現住人口數按性別及年齡分
 中華民國104年3月底

區域別	性別	總計	合計 70~74歲	70歲	71歲	72歲	73歲	74歲	合計 75~79歲	75歲	76歲	77歲	78歲	79歲
仁愛里	計	3,308	56	9	13	10	9	15	51	13	8	8	13	9
仁愛里	男	1,611	22	3	4	4	3	8	24	9	2	3	7	3
仁愛里	女	1,697	34	6	9	6	6	7	27	4	6	5	6	6

彰化縣和美鎮各村里
現住人口數按性別及年齡分
中華民國104年3月底

區域別	性別	總計	合計 80~84歲	80歲	81歲	82歲	83歲	84歲	合計 85~89歲	85歲	86歲	87歲	88歲	89歲
和美鎮	計	90,781	1,432	324	327	276	269	236	736	202	157	161	129	87
和美鎮	男	46,407	588	133	135	115	114	91	275	82	62	61	43	27
和美鎮	女	44,374	844	191	192	161	155	145	461	120	95	100	86	60
竹營里	計	7,204	92	28	22	20	12	10	41	13	8	7	8	5
竹營里	男	3,622	40	12	8	8	7	5	12	3	2	4	1	2
竹營里	女	3,582	52	16	14	12	5	5	29	10	6	3	7	3
和東里	計	5,144	78	17	18	15	16	12	55	11	10	16	11	7
和東里	男	2,570	30	5	10	6	6	3	18	6	2	7	1	2
和東里	女	2,574	48	12	8	9	10	9	37	5	8	9	10	5
和南里	計	553	21	5	3	4	4	5	9	2	2	4	1	0
和南里	男	268	9	2	0	1	2	4	4	1	0	2	1	0
和南里	女	285	12	3	3	3	2	1	5	1	2	2	0	0
和北里	計	2,262	26	4	7	8	6	1	12	3	4	4	1	0
和北里	男	1,121	8	1	1	3	3	0	3	1	1	0	1	0
和北里	女	1,141	18	3	6	5	3	1	9	2	3	4	0	0
和西里	計	4,070	57	18	12	8	10	9	33	10	7	3	8	5
和西里	男	2,033	20	8	3	1	4	4	16	3	4	2	4	3
和西里	女	2,037	37	10	9	7	6	5	17	7	3	1	4	2
四張里	計	3,514	43	12	8	10	4	9	18	5	6	2	2	3
四張里	男	1,813	21	5	4	7	2	3	6	2	2	0	1	1
四張里	女	1,701	22	7	4	3	2	6	12	3	4	2	1	2
頭前里	計	2,080	33	9	4	10	6	4	21	7	6	3	4	1
頭前里	男	1,046	12	5	2	2	2	1	11	4	3	2	1	1
頭前里	女	1,034	21	4	2	8	4	3	10	3	3	1	3	0

彰化縣和美鎮各村里
現住人口數按性別及年齡分
中華民國104年3月底

區域別	性別	總計	合計 80~84歲	80歲	81歲	82歲	83歲	84歲	合計 85~89歲	85歲	86歲	87歲	88歲	89歲
還社里	計	1,025	21	5	2	5	6	3	16	2	4	3	6	1
還社里	男	526	11	1	1	2	5	2	4	0	1	1	2	0
還社里	女	499	10	4	1	3	1	1	12	2	3	2	4	1
面前里	計	2,584	35	8	8	7	7	5	15	3	4	4	1	3
面前里	男	1,295	11	4	4	1	1	1	3	2	0	1	0	0
面前里	女	1,289	24	4	4	6	6	4	12	1	4	3	1	3
鎮平里	計	3,389	64	11	17	7	18	11	30	6	7	7	5	5
鎮平里	男	1,776	29	5	8	2	11	3	13	3	5	2	0	3
鎮平里	女	1,613	35	6	9	5	7	8	17	3	2	5	5	2
大霞里	計	1,670	32	4	6	9	8	5	12	4	2	3	1	2
大霞里	男	872	16	2	3	5	4	2	5	2	2	1	0	0
大霞里	女	798	16	2	3	4	4	3	7	2	0	2	1	2
源埤里	計	2,183	46	7	11	14	8	6	20	2	5	8	1	4
源埤里	男	1,127	18	5	2	8	2	1	6	1	0	3	1	1
源埤里	女	1,056	28	2	9	6	6	5	14	1	5	5	0	3
南佃里	計	2,587	49	10	10	8	15	6	17	5	2	3	4	3
南佃里	男	1,347	21	4	3	4	7	3	10	4	0	2	3	1
南佃里	女	1,240	28	6	7	4	8	3	7	1	2	1	1	2
雅溝里	計	1,668	29	8	8	4	6	3	15	4	2	3	6	0
雅溝里	男	872	12	4	2	3	2	1	8	2	2	1	3	0
雅溝里	女	796	17	4	6	1	4	2	7	2	0	2	3	0
山犁里	計	6,477	51	9	17	9	10	6	16	5	2	5	3	1
山犁里	男	3,270	18	3	5	2	7	1	8	4	1	0	3	0
山犁里	女	3,207	33	6	12	7	3	5	8	1	1	5	0	1

彰化縣和美鎮各村里
現住人口數按性別及年齡分
中華民國104年3月底

區域別	性別	總計	合計 80~84歲	80歲	81歲	82歲	83歲	84歲	合計 85~89歲	85歲	86歲	87歲	88歲	89歲
嘉犁里	計	2,269	46	11	3	10	15	7	21	5	4	3	6	3
嘉犁里	男	1,214	22	2	1	7	6	6	8	2	1	0	4	1
嘉犁里	女	1,055	24	9	2	3	9	1	13	3	3	3	2	2
鐵山里	計	3,126	47	11	14	5	9	8	45	14	9	13	5	4
鐵山里	男	1,610	20	5	5	3	3	4	13	3	3	5	1	1
鐵山里	女	1,516	27	6	9	2	6	4	32	11	6	8	4	3
詔安里	計	2,236	31	4	8	10	4	5	12	3	2	4	2	1
詔安里	男	1,147	13	2	2	4	2	3	5	1	1	3	0	0
詔安里	女	1,089	18	2	6	6	2	2	7	2	1	1	2	1
柑井里	計	4,136	65	16	23	9	7	10	28	15	2	3	7	1
柑井里	男	2,133	26	6	12	2	3	3	7	4	0	1	2	0
柑井里	女	2,003	39	10	11	7	4	7	21	11	2	2	5	1
竹園里	計	1,118	21	4	4	6	2	5	5	2	0	1	2	0
竹園里	男	569	9	0	1	3	2	3	1	1	0	0	0	0
竹園里	女	549	12	4	3	3	0	2	4	1	0	1	2	0
新庄里	計	2,729	46	14	10	9	5	8	27	7	8	5	3	4
新庄里	男	1,430	19	4	4	5	2	4	10	3	3	2	0	2
新庄里	女	1,299	27	10	6	4	3	4	17	4	5	3	3	2
犁盛里	計	2,862	53	11	10	13	7	12	27	6	7	4	3	7
犁盛里	男	1,457	20	5	3	5	1	6	5	0	1	0	2	2
犁盛里	女	1,405	33	6	7	8	6	6	22	6	6	4	1	5
中寮里	計	1,320	41	7	12	4	7	11	20	2	7	5	3	3
中寮里	男	715	17	2	9	2	3	1	9	0	5	1	3	0
中寮里	女	605	24	5	3	2	4	10	11	2	2	4	0	3

彰化縣和美鎮各村里
現住人口數按性別及年齡分
中華民國104年3月底

區域別	性別	總計	合計 80~84歲	80歲	81歲	82歲	83歲	84歲	合計 85~89歲	85歲	86歲	87歲	88歲	89歲
中圍里	計	3,483	50	11	11	4	12	12	46	18	7	9	8	4
中圍里	男	1,828	19	3	6	2	5	3	17	8	3	4	1	1
中圍里	女	1,655	31	8	5	2	7	9	29	10	4	5	7	3
糖友里	計	4,984	28	11	6	2	4	5	13	6	3	1	1	2
糖友里	男	2,485	12	6	2	1	2	1	7	4	2	0	0	1
糖友里	女	2,499	16	5	4	1	2	4	6	2	1	1	1	1
塗厝里	計	2,097	51	11	10	14	9	7	30	7	7	7	5	4
塗厝里	男	1,103	21	6	6	2	5	2	16	4	4	5	2	1
塗厝里	女	994	30	5	4	12	4	5	14	3	3	2	3	3
地潭里	計	1,097	31	4	6	5	8	8	18	4	7	2	3	2
地潭里	男	576	11	2	4	1	1	3	5	0	5	0	0	0
地潭里	女	521	20	2	2	4	7	5	13	4	2	2	3	2
湖內里	計	1,433	39	5	10	12	6	6	19	2	4	7	4	2
湖內里	男	760	17	3	5	4	3	2	8	1	2	4	1	0
湖內里	女	673	22	2	5	8	3	4	11	1	2	3	3	2
嘉寶里	計	2,371	60	14	16	13	7	10	32	11	7	4	5	5
嘉寶里	男	1,231	24	6	6	9	2	1	12	2	3	2	2	3
嘉寶里	女	1,140	36	8	10	4	5	9	20	9	4	2	3	2
月眉里	計	3,814	64	14	9	11	17	13	29	9	8	8	1	3
月眉里	男	1,933	30	5	5	5	5	10	13	4	4	4	1	0
月眉里	女	1,881	34	9	4	6	12	3	16	5	4	4	0	3
好修里	計	1,988	46	10	12	5	9	10	19	6	2	9	2	0
好修里	男	1,047	19	5	4	2	3	5	5	4	0	1	0	0
好修里	女	941	27	5	8	3	6	5	14	2	2	8	2	0

彰化縣和美鎮各村里
 現住人口數按性別及年齡分
 中華民國104年3月底

區域別	性別	總計	合計 80~84歲	80歲	81歲	82歲	83歲	84歲	合計 85~89歲	85歲	86歲	87歲	88歲	89歲
仁愛里	計	3,308	36	11	10	6	5	4	15	3	2	1	7	2
仁愛里	男	1,611	13	5	4	3	1	0	7	3	0	1	2	1
仁愛里	女	1,697	23	6	6	3	4	4	8	0	2	0	5	1

彰化縣和美鎮各村里
現住人口數按性別及年齡分
中華民國104年3月底

區域別	性別	總計	合計 90~94歲	90歲	91歲	92歲	93歲	94歲	合計 95~99歲	95歲	96歲	97歲	98歲	99歲
和美鎮	計	90,781	203	65	48	43	26	21	44	13	16	10	3	2
和美鎮	男	46,407	75	26	17	18	8	6	10	4	3	2	0	1
和美鎮	女	44,374	128	39	31	25	18	15	34	9	13	8	3	1
竹營里	計	7,204	19	6	5	4	2	2	1	0	1	0	0	0
竹營里	男	3,622	8	1	2	3	1	1	0	0	0	0	0	0
竹營里	女	3,582	11	5	3	1	1	1	1	0	1	0	0	0
和東里	計	5,144	13	3	3	4	0	3	3	0	2	1	0	0
和東里	男	2,570	3	0	1	1	0	1	0	0	0	0	0	0
和東里	女	2,574	10	3	2	3	0	2	3	0	2	1	0	0
和南里	計	553	3	1	0	1	1	0	1	0	0	1	0	0
和南里	男	268	1	1	0	0	0	0	1	0	0	1	0	0
和南里	女	285	2	0	0	1	1	0	0	0	0	0	0	0
和北里	計	2,262	7	3	1	1	2	0	1	1	0	0	0	0
和北里	男	1,121	3	2	0	1	0	0	0	0	0	0	0	0
和北里	女	1,141	4	1	1	0	2	0	1	1	0	0	0	0
和西里	計	4,070	8	3	1	2	1	1	1	0	0	0	0	1
和西里	男	2,033	4	2	0	1	1	0	1	0	0	0	0	1
和西里	女	2,037	4	1	1	1	0	1	0	0	0	0	0	0
四張里	計	3,514	4	1	1	1	1	0	2	0	1	0	1	0
四張里	男	1,813	0	0	0	0	0	0	0	0	0	0	0	0
四張里	女	1,701	4	1	1	1	1	0	2	0	1	0	1	0
頭前里	計	2,080	2	0	1	0	0	1	1	0	0	0	0	1
頭前里	男	1,046	0	0	0	0	0	0	0	0	0	0	0	0
頭前里	女	1,034	2	0	1	0	0	1	1	0	0	0	0	1

彰化縣和美鎮各村里
現住人口數按性別及年齡分
中華民國104年3月底

區域別	性別	總計	合計 90~94歲	90歲	91歲	92歲	93歲	94歲	合計 95~99歲	95歲	96歲	97歲	98歲	99歲
還社里	計	1,025	3	2	0	1	0	0	0	0	0	0	0	0
還社里	男	526	2	1	0	1	0	0	0	0	0	0	0	0
還社里	女	499	1	1	0	0	0	0	0	0	0	0	0	0
面前里	計	2,584	6	4	1	1	0	0	2	1	0	0	1	0
面前里	男	1,295	3	2	1	0	0	0	0	0	0	0	0	0
面前里	女	1,289	3	2	0	1	0	0	2	1	0	0	1	0
鎮平里	計	3,389	5	2	2	1	0	0	1	0	0	1	0	0
鎮平里	男	1,776	3	2	0	1	0	0	0	0	0	0	0	0
鎮平里	女	1,613	2	0	2	0	0	0	1	0	0	1	0	0
大霞里	計	1,670	5	0	2	1	0	2	1	1	0	0	0	0
大霞里	男	872	1	0	0	1	0	0	1	1	0	0	0	0
大霞里	女	798	4	0	2	0	0	2	0	0	0	0	0	0
源埤里	計	2,183	7	1	1	3	1	1	2	2	0	0	0	0
源埤里	男	1,127	2	0	0	1	0	1	0	0	0	0	0	0
源埤里	女	1,056	5	1	1	2	1	0	2	2	0	0	0	0
南佃里	計	2,587	1	0	0	1	0	0	1	0	1	0	0	0
南佃里	男	1,347	0	0	0	0	0	0	0	0	0	0	0	0
南佃里	女	1,240	1	0	0	1	0	0	1	0	1	0	0	0
雅溝里	計	1,668	4	2	1	1	0	0	1	0	0	1	0	0
雅溝里	男	872	2	2	0	0	0	0	0	0	0	0	0	0
雅溝里	女	796	2	0	1	1	0	0	1	0	0	1	0	0
山犁里	計	6,477	4	3	0	1	0	0	2	0	2	0	0	0
山犁里	男	3,270	0	0	0	0	0	0	0	0	0	0	0	0
山犁里	女	3,207	4	3	0	1	0	0	2	0	2	0	0	0

彰化縣和美鎮各村里
現住人口數按性別及年齡分
中華民國104年3月底

區域別	性別	總計	合計 90~94歲	90歲	91歲	92歲	93歲	94歲	合計 95~99歲	95歲	96歲	97歲	98歲	99歲
嘉犁里	計	2,269	6	0	2	2	0	2	0	0	0	0	0	0
嘉犁里	男	1,214	3	0	1	1	0	1	0	0	0	0	0	0
嘉犁里	女	1,055	3	0	1	1	0	1	0	0	0	0	0	0
鐵山里	計	3,126	7	1	2	2	1	1	0	0	0	0	0	0
鐵山里	男	1,610	3	1	0	2	0	0	0	0	0	0	0	0
鐵山里	女	1,516	4	0	2	0	1	1	0	0	0	0	0	0
詔安里	計	2,236	5	1	4	0	0	0	0	0	0	0	0	0
詔安里	男	1,147	2	0	2	0	0	0	0	0	0	0	0	0
詔安里	女	1,089	3	1	2	0	0	0	0	0	0	0	0	0
柑井里	計	4,136	6	3	2	0	0	1	4	1	3	0	0	0
柑井里	男	2,133	1	0	1	0	0	0	2	1	1	0	0	0
柑井里	女	2,003	5	3	1	0	0	1	2	0	2	0	0	0
竹園里	計	1,118	5	1	1	2	1	0	0	0	0	0	0	0
竹園里	男	569	3	1	0	1	1	0	0	0	0	0	0	0
竹園里	女	549	2	0	1	1	0	0	0	0	0	0	0	0
新庄里	計	2,729	5	1	1	2	1	0	2	1	1	0	0	0
新庄里	男	1,430	3	1	1	0	1	0	1	0	1	0	0	0
新庄里	女	1,299	2	0	0	2	0	0	1	1	0	0	0	0
犁盛里	計	2,862	7	3	2	0	2	0	3	1	0	2	0	0
犁盛里	男	1,457	2	2	0	0	0	0	0	0	0	0	0	0
犁盛里	女	1,405	5	1	2	0	2	0	3	1	0	2	0	0
中寮里	計	1,320	4	1	0	2	0	1	0	0	0	0	0	0
中寮里	男	715	1	1	0	0	0	0	0	0	0	0	0	0
中寮里	女	605	3	0	0	2	0	1	0	0	0	0	0	0

彰化縣和美鎮各村里
現住人口數按性別及年齡分
中華民國104年3月底

區域別	性別	總計	合計 90~94歲	90歲	91歲	92歲	93歲	94歲	合計 95~99歲	95歲	96歲	97歲	98歲	99歲
中圍里	計	3,483	14	4	4	3	3	0	1	0	1	0	0	0
中圍里	男	1,828	6	1	3	0	2	0	0	0	0	0	0	0
中圍里	女	1,655	8	3	1	3	1	0	1	0	1	0	0	0
糖友里	計	4,984	4	2	1	1	0	0	0	0	0	0	0	0
糖友里	男	2,485	2	1	0	1	0	0	0	0	0	0	0	0
糖友里	女	2,499	2	1	1	0	0	0	0	0	0	0	0	0
塗厝里	計	2,097	9	4	1	1	0	3	0	0	0	0	0	0
塗厝里	男	1,103	3	2	0	0	0	1	0	0	0	0	0	0
塗厝里	女	994	6	2	1	1	0	2	0	0	0	0	0	0
地潭里	計	1,097	3	0	0	0	1	2	0	0	0	0	0	0
地潭里	男	576	1	0	0	0	0	1	0	0	0	0	0	0
地潭里	女	521	2	0	0	0	1	1	0	0	0	0	0	0
湖內里	計	1,433	5	3	0	1	1	0	3	1	0	2	0	0
湖內里	男	760	1	1	0	0	0	0	2	1	0	1	0	0
湖內里	女	673	4	2	0	1	1	0	1	0	0	1	0	0
嘉寶里	計	2,371	6	3	2	0	1	0	4	3	1	0	0	0
嘉寶里	男	1,231	2	1	0	0	1	0	1	1	0	0	0	0
嘉寶里	女	1,140	4	2	2	0	0	0	3	2	1	0	0	0
月眉里	計	3,814	12	5	3	1	3	0	4	1	2	1	0	0
月眉里	男	1,933	2	0	1	1	0	0	1	0	1	0	0	0
月眉里	女	1,881	10	5	2	0	3	0	3	1	1	1	0	0
好修里	計	1,988	12	2	3	2	4	1	1	0	1	0	0	0
好修里	男	1,047	7	1	3	2	1	0	0	0	0	0	0	0
好修里	女	941	5	1	0	0	3	1	1	0	1	0	0	0

彰化縣和美鎮各村里
現住人口數按性別及年齡分
中華民國104年3月底

區域別	性別	總計	合計 90~94歲	90歲	91歲	92歲	93歲	94歲	合計 95~99歲	95歲	96歲	97歲	98歲	99歲
仁愛里	計	3,308	2	0	1	1	0	0	2	0	0	1	1	0
仁愛里	男	1,611	1	0	1	0	0	0	0	0	0	0	0	0
仁愛里	女	1,697	1	0	0	1	0	0	2	0	0	1	1	0

彰化縣和美鎮各村里
現住人口數按性別及年齡分
中華民國104年3月底

區域別	性別	總計	100歲以 上
和美鎮	計	90,781	2
和美鎮	男	46,407	1
和美鎮	女	44,374	1
竹營里	計	7,204	0
竹營里	男	3,622	0
竹營里	女	3,582	0
和東里	計	5,144	0
和東里	男	2,570	0
和東里	女	2,574	0
和南里	計	553	0
和南里	男	268	0
和南里	女	285	0
和北里	計	2,262	0
和北里	男	1,121	0
和北里	女	1,141	0
和西里	計	4,070	0
和西里	男	2,033	0
和西里	女	2,037	0
四張里	計	3,514	0
四張里	男	1,813	0
四張里	女	1,701	0
頭前里	計	2,080	0
頭前里	男	1,046	0
頭前里	女	1,034	0

彰化縣和美鎮各村里
現住人口數按性別及年齡分
中華民國104年3月底

區域別	性別	總計	100歲以 上
還社里	計	1,025	0
還社里	男	526	0
還社里	女	499	0
面前里	計	2,584	0
面前里	男	1,295	0
面前里	女	1,289	0
鎮平里	計	3,389	0
鎮平里	男	1,776	0
鎮平里	女	1,613	0
大霞里	計	1,670	0
大霞里	男	872	0
大霞里	女	798	0
源埤里	計	2,183	0
源埤里	男	1,127	0
源埤里	女	1,056	0
南佃里	計	2,587	0
南佃里	男	1,347	0
南佃里	女	1,240	0
雅溝里	計	1,668	0
雅溝里	男	872	0
雅溝里	女	796	0
山犁里	計	6,477	0
山犁里	男	3,270	0
山犁里	女	3,207	0

彰化縣和美鎮各村里
現住人口數按性別及年齡分
中華民國104年3月底

區域別	性別	總計	100歲以 上
嘉犁里	計	2,269	0
嘉犁里	男	1,214	0
嘉犁里	女	1,055	0
鐵山里	計	3,126	0
鐵山里	男	1,610	0
鐵山里	女	1,516	0
詔安里	計	2,236	0
詔安里	男	1,147	0
詔安里	女	1,089	0
柑井里	計	4,136	0
柑井里	男	2,133	0
柑井里	女	2,003	0
竹園里	計	1,118	0
竹園里	男	569	0
竹園里	女	549	0
新庄里	計	2,729	0
新庄里	男	1,430	0
新庄里	女	1,299	0
犁盛里	計	2,862	0
犁盛里	男	1,457	0
犁盛里	女	1,405	0
中寮里	計	1,320	0
中寮里	男	715	0
中寮里	女	605	0

彰化縣和美鎮各村里
現住人口數按性別及年齡分
中華民國104年3月底

區域別	性別	總計	100歲以上
中圍里	計	3,483	1
中圍里	男	1,828	1
中圍里	女	1,655	0
糖友里	計	4,984	0
糖友里	男	2,485	0
糖友里	女	2,499	0
塗厝里	計	2,097	0
塗厝里	男	1,103	0
塗厝里	女	994	0
地潭里	計	1,097	0
地潭里	男	576	0
地潭里	女	521	0
湖內里	計	1,433	0
湖內里	男	760	0
湖內里	女	673	0
嘉寶里	計	2,371	0
嘉寶里	男	1,231	0
嘉寶里	女	1,140	0
月眉里	計	3,814	0
月眉里	男	1,933	0
月眉里	女	1,881	0
好修里	計	1,988	1
好修里	男	1,047	0
好修里	女	941	1

彰化縣和美鎮各村里
現住人口數按性別及年齡分
中華民國104年3月底

區域別	性別	總計	100歲以 上
仁愛里	計	3,308	0
仁愛里	男	1,611	0
仁愛里	女	1,697	0