

彰化縣和美鎮104年2月現住人口按年齡區分

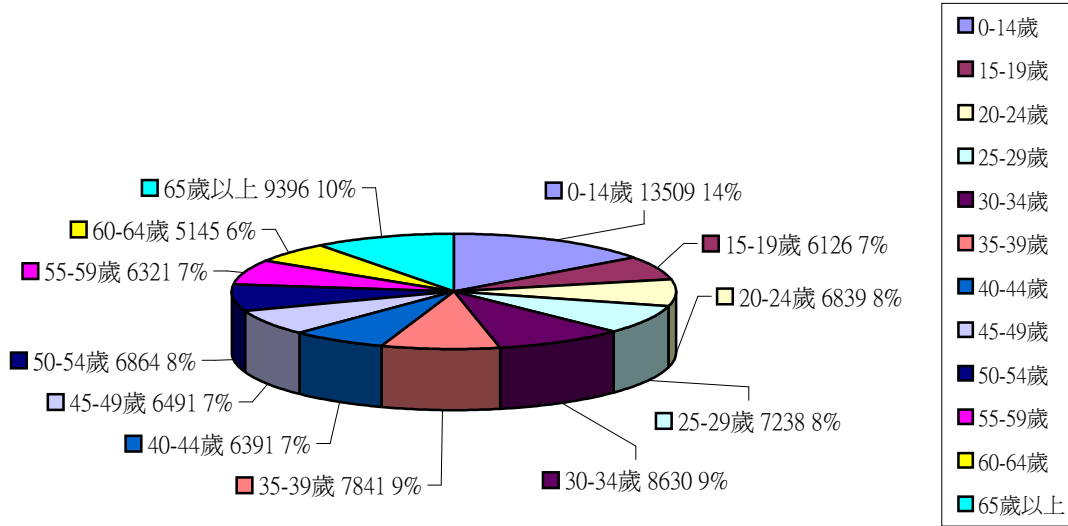
性別、年齡	合計	0歲	1歲	2歲	3歲	4歲	合計	5歲	6歲	7歲	8歲	9歲
計	4422	961	853	1032	858	718	4169	830	821	861	832	825
男	2317	522	444	512	449	390	2265	448	431	478	461	447
女	2105	439	409	520	409	328	1904	382	390	383	371	378
性別、年齡	合計	10歲	11歲	12歲	13歲	14歲	合計	15歲	16歲	17歲	18歲	19歲
計	4918	928	887	973	959	1171	6126	1115	1097	1294	1328	1292
男	2560	483	464	532	479	602	3125	570	551	661	670	673
女	2358	445	423	441	480	569	3001	545	546	633	658	619
性別、年齡	合計	20歲	21歲	22歲	23歲	24歲	合計	25歲	26歲	27歲	28歲	29歲
計	6839	1353	1311	1421	1333	1421	7238	1397	1484	1364	1428	1565
男	3554	721	664	721	693	755	3852	764	789	736	766	797
女	3285	632	647	700	640	666	3386	633	695	628	662	768
性別、年齡	合計	30歲	31歲	32歲	33歲	34歲	合計	35歲	36歲	37歲	38歲	39歲
計	8630	1718	1695	1676	1736	1805	7841	1740	1645	1564	1551	1341
男	4500	928	874	880	924	894	4050	913	872	830	763	672
女	4130	790	821	796	812	911	3791	827	773	734	788	669
性別、年齡	合計	40歲	41歲	42歲	43歲	44歲	合計	45歲	46歲	47歲	48歲	49歲
計	6391	1357	1232	1272	1232	1298	6491	1306	1271	1246	1267	1401
男	3325	695	663	659	640	668	3316	665	659	631	656	705
女	3066	662	569	613	592	630	3175	641	612	615	611	696
性別、年齡	合計	50歲	51歲	52歲	53歲	54歲	合計	55歲	56歲	57歲	58歲	59歲
計	6864	1412	1316	1434	1309	1393	6321	1355	1338	1122	1303	1203
男	3446	682	658	756	659	691	3218	680	697	549	682	610
女	3418	730	658	678	650	702	3103	675	641	573	621	593
性別、年齡	合計	60歲	61歲	62歲	63歲	64歲	合計	65歲	66歲	67歲	68歲	69歲
計	5145	1095	1084	1030	1060	876	2835	750	659	596	477	353
男	2646	576	541	545	537	447	1398	391	337	289	227	154
女	2499	519	543	485	523	429	1437	359	322	307	250	199
性別、年齡	合計	70歲	71歲	72歲	73歲	74歲	合計	75歲	76歲	77歲	78歲	79歲
計	2170	407	461	445	438	419	1994	418	422	393	398	363
男	1029	208	221	198	217	185	893	191	193	172	173	164
女	1141	199	240	247	221	234	1101	227	229	221	225	199
性別、年齡	合計	80歲	81歲	82歲	83歲	84歲	合計	85歲	86歲	87歲	88歲	89歲
計	1417	317	319	286	264	231	737	197	162	157	129	92
男	583	133	134	120	107	89	276	78	64	60	43	31
女	834	184	185	166	157	142	461	119	98	97	86	61
性別、年齡	合計	90歲	91歲	92歲	93歲	94歲	合計	95歲	96歲	97歲	98歲	99歲
計	196	60	44	44	26	22	44	14	15	10	3	2
男	73	23	16	19	9	6	10	5	2	2	0	1
女	123	37	28	25	17	16	34	9	13	8	3	1
性別、年齡	100歲以上	4	5	4	總計		男	女				
計	3				90791	46438	44353					
男	2											
女	1											

104年2月各鄉鎮市人口結構統計表-連結縣府主計處

彰化縣和美鎮104年2月現住人口年齡統計

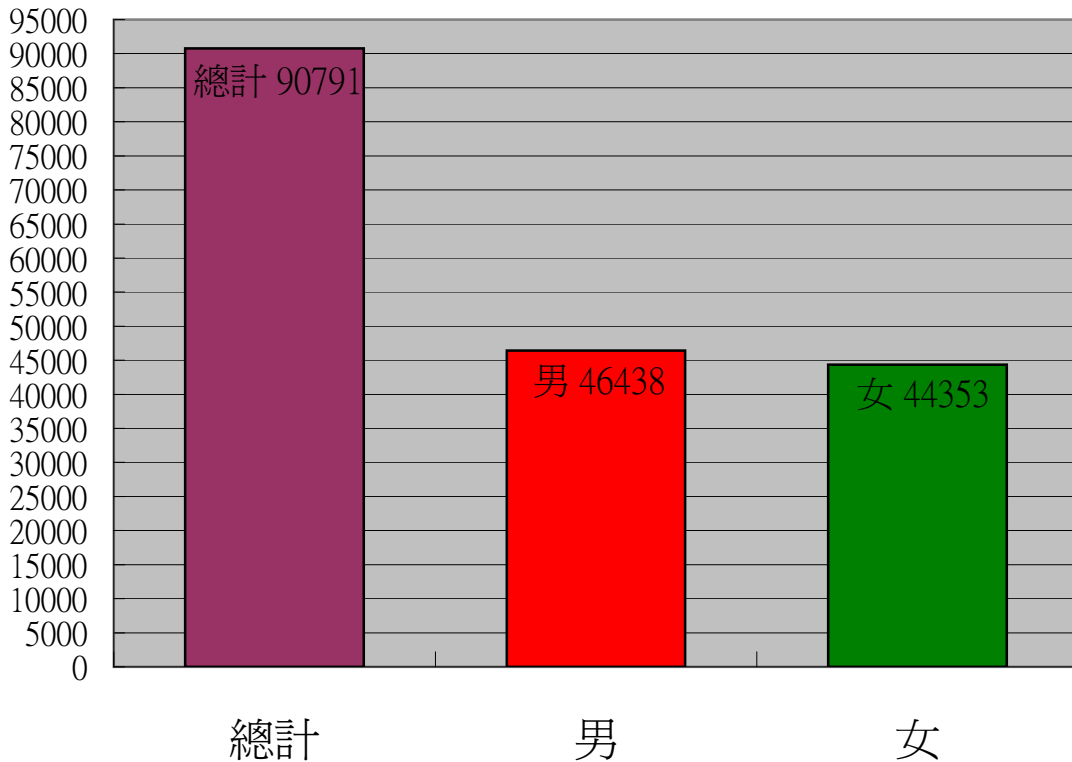
年齡層	0-14歲	15-19歲	20-24歲	25-29歲	30-34歲	35-39歲	40-44歲	45-49歲	50-54歲	55-59歲	60-64歲	65歲以上	總計
合計	13509	6126	6839	7238	8630	7841	6391	6491	6864	6321	5145	9396	90791
男	7142	3125	3554	3852	4500	4050	3325	3316	3446	3218	2646	4264	46438
女	6367	3001	3285	3386	4130	3791	3066	3175	3418	3103	2499	5132	44353

彰化縣和美鎮104年2月現住人口年齡統計圖



人數

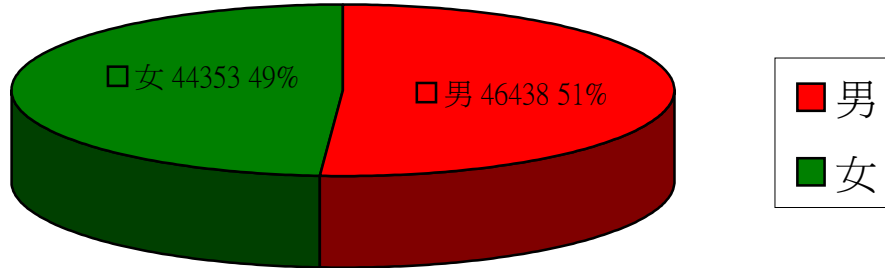
彰化縣和美鎮104年2月現住人口數



性別

彰化縣和美鎮104年2月男女比例圖

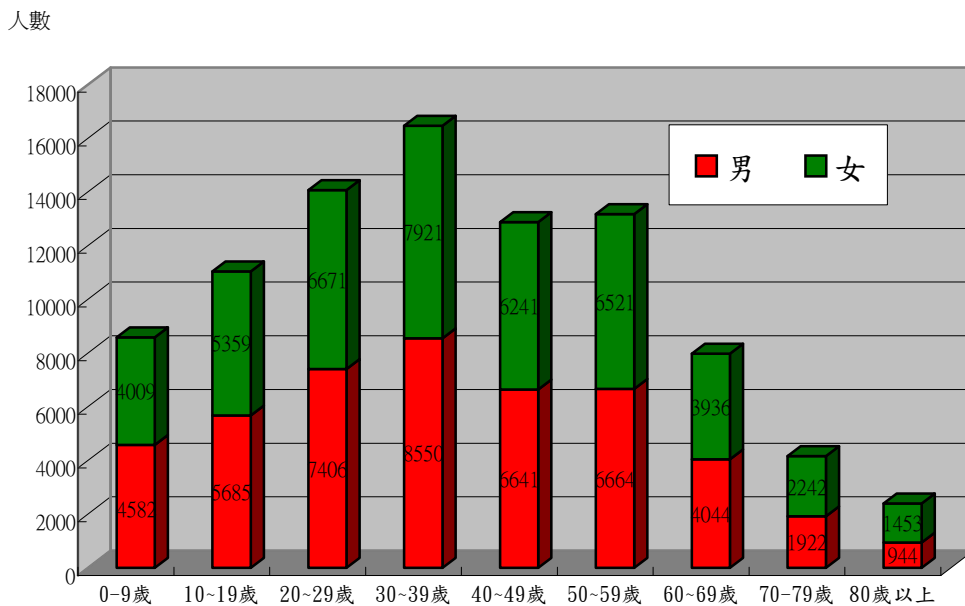
單位:人,比例



彰化縣和美鎮104年2月份按性別及年齡層分配圖表

年齡	0-9歲	10~19歲	20~29歲	30~39歲	40~49歲	50~59歲	60~69歲	70~79歲	80歲以上	合計
合計	8591	11044	14077	16471	12882	13185	7980	4164	2397	90791
男	4582	5685	7406	8550	6641	6664	4044	1922	944	46438
女	4009	5359	6671	7921	6241	6521	3936	2242	1453	44353

彰化縣和美鎮104年2月份按性別及年齡分配圖表



彰化縣和美鎮各村里
現住人口數按性別及年齡分
中華民國104年2月底

區域別	性別	總計	合計_0~4歲	0歲	1歲	2歲	3歲	4歲	合計_5~9歲	5歲	6歲	7歲	8歲	9歲
和美鎮	計	90,791	4,422	961	853	1032	858	718	4,169	830	821	861	832	825
和美鎮	男	46,438	2,317	522	444	512	449	390	2,265	448	431	478	461	447
和美鎮	女	44,353	2,105	439	409	520	409	328	1,904	382	390	383	371	378
竹營里	計	7,195	343	71	57	87	70	58	417	76	88	99	78	76
竹營里	男	3,624	202	42	32	51	40	37	249	45	52	56	52	44
竹營里	女	3,571	141	29	25	36	30	21	168	31	36	43	26	32
和東里	計	5,140	241	49	43	60	44	45	258	48	50	52	60	48
和東里	男	2,573	124	28	21	22	27	26	145	24	25	34	33	29
和東里	女	2,567	117	21	22	38	17	19	113	24	25	18	27	19
和南里	計	559	17	4	2	4	5	2	35	5	7	12	3	8
和南里	男	269	6	3	0	2	1	0	20	3	4	7	2	4
和南里	女	290	11	1	2	2	4	2	15	2	3	5	1	4
和北里	計	2,266	129	29	24	27	29	20	123	36	24	19	19	25
和北里	男	1,123	72	17	9	16	17	13	66	17	18	7	9	15
和北里	女	1,143	57	12	15	11	12	7	57	19	6	12	10	10
和西里	計	4,082	208	44	34	44	45	41	210	31	43	51	37	48
和西里	男	2,043	110	27	19	22	25	17	106	16	23	27	18	22
和西里	女	2,039	98	17	15	22	20	24	104	15	20	24	19	26
四張里	計	3,525	178	44	34	28	41	31	206	42	39	48	31	46
四張里	男	1,820	95	21	19	13	23	19	118	25	27	26	16	24
四張里	女	1,705	83	23	15	15	18	12	88	17	12	22	15	22
頭前里	計	2,078	93	25	20	22	12	14	101	20	23	20	20	18
頭前里	男	1,046	49	11	11	15	4	8	56	11	12	13	7	13
頭前里	女	1,032	44	14	9	7	8	6	45	9	11	7	13	5

彰化縣和美鎮各村里
現住人口數按性別及年齡分
中華民國104年2月底

區域別	性別	總計	合計_0~4 歲	0歲	1歲	2歲	3歲	4歲	合計_5~9 歲	5歲	6歲	7歲	8歲	9歲
還社里	計	1,023	40	5	10	8	11	6	34	6	3	5	6	14
還社里	男	525	18	4	5	2	5	2	19	2	0	2	4	11
還社里	女	498	22	1	5	6	6	4	15	4	3	3	2	3
面前里	計	2,584	114	28	21	18	29	18	149	24	32	27	31	35
面前里	男	1,299	54	11	9	7	15	12	63	12	14	9	13	15
面前里	女	1,285	60	17	12	11	14	6	86	12	18	18	18	20
鎮平里	計	3,386	182	44	39	34	33	32	123	18	22	28	27	28
鎮平里	男	1,777	104	24	22	20	17	21	65	12	10	18	11	14
鎮平里	女	1,609	78	20	17	14	16	11	58	6	12	10	16	14
大霞里	計	1,677	81	12	21	19	12	17	57	16	5	10	12	14
大霞里	男	873	38	5	10	8	7	8	29	9	2	8	5	5
大霞里	女	804	43	7	11	11	5	9	28	7	3	2	7	9
源埤里	計	2,194	98	13	22	27	17	19	73	12	13	14	23	11
源埤里	男	1,129	57	9	13	14	13	8	36	4	8	5	13	6
源埤里	女	1,065	41	4	9	13	4	11	37	8	5	9	10	5
南佃里	計	2,588	136	27	30	34	31	14	83	13	19	14	15	22
南佃里	男	1,346	71	14	14	18	17	8	47	7	9	10	7	14
南佃里	女	1,242	65	13	16	16	14	6	36	6	10	4	8	8
雅溝里	計	1,670	67	13	11	15	16	12	80	18	15	18	20	9
雅溝里	男	871	31	3	5	9	8	6	40	11	7	7	11	4
雅溝里	女	799	36	10	6	6	8	6	40	7	8	11	9	5
山犁里	計	6,473	338	71	62	69	67	69	475	88	112	112	90	73
山犁里	男	3,266	190	40	33	37	41	39	261	50	57	62	52	40
山犁里	女	3,207	148	31	29	32	26	30	214	38	55	50	38	33

彰化縣和美鎮各村里
現住人口數按性別及年齡分
中華民國104年2月底

區域別	性別	總計	合計_0~4 歲	0歲	1歲	2歲	3歲	4歲	合計_5~9 歲	5歲	6歲	7歲	8歲	9歲
嘉犁里	計	2,279	148	28	43	30	22	25	77	15	14	12	18	18
嘉犁里	男	1,218	85	18	26	18	8	15	40	8	4	7	8	13
嘉犁里	女	1,061	63	10	17	12	14	10	37	7	10	5	10	5
鐵山里	計	3,131	174	40	35	48	28	23	84	22	8	14	12	28
鐵山里	男	1,620	85	25	20	16	10	14	46	14	5	8	7	12
鐵山里	女	1,511	89	15	15	32	18	9	38	8	3	6	5	16
詔安里	計	2,240	94	21	13	28	16	16	42	12	5	6	9	10
詔安里	男	1,151	49	14	8	12	6	9	24	4	3	3	7	7
詔安里	女	1,089	45	7	5	16	10	7	18	8	2	3	2	3
柑井里	計	4,129	215	45	32	59	42	37	207	53	38	40	37	39
柑井里	男	2,131	105	25	16	24	23	17	119	29	20	21	21	28
柑井里	女	1,998	110	20	16	35	19	20	88	24	18	19	16	11
竹園里	計	1,111	56	12	11	12	14	7	60	9	11	15	11	14
竹園里	男	566	25	2	4	7	9	3	28	4	3	10	5	6
竹園里	女	545	31	10	7	5	5	4	32	5	8	5	6	8
新庄里	計	2,741	103	29	18	30	15	11	61	12	15	12	11	11
新庄里	男	1,434	53	16	11	14	6	6	28	4	6	6	8	4
新庄里	女	1,307	50	13	7	16	9	5	33	8	9	6	3	7
犁盛里	計	2,859	158	32	32	34	33	27	134	27	32	30	25	20
犁盛里	男	1,455	83	18	16	20	17	12	66	13	13	15	15	10
犁盛里	女	1,404	75	14	16	14	16	15	68	14	19	15	10	10
中寮里	計	1,314	47	10	8	14	10	5	71	13	11	13	17	17
中寮里	男	714	22	6	5	5	4	2	38	8	4	7	8	11
中寮里	女	600	25	4	3	9	6	3	33	5	7	6	9	6

彰化縣和美鎮各村里
現住人口數按性別及年齡分
中華民國104年2月底

區域別	性別	總計	合計_0~4 歲	0歲	1歲	2歲	3歲	4歲	合計_5~9 歲	5歲	6歲	7歲	8歲	9歲
中圍里	計	3,474	163	31	26	44	37	25	159	37	31	24	33	34
中圍里	男	1,822	85	16	13	22	20	14	90	21	15	13	23	18
中圍里	女	1,652	78	15	13	22	17	11	69	16	16	11	10	16
糖友里	計	4,976	252	46	52	65	51	38	245	63	41	50	55	36
糖友里	男	2,481	137	24	30	33	28	22	139	28	27	34	32	18
糖友里	女	2,495	115	22	22	32	23	16	106	35	14	16	23	18
塗厝里	計	2,094	99	26	17	19	16	21	53	7	13	10	15	8
塗厝里	男	1,101	47	14	6	9	5	13	28	4	8	4	8	4
塗厝里	女	993	52	12	11	10	11	8	25	3	5	6	7	4
地潭里	計	1,103	45	10	8	12	7	8	33	3	7	9	5	9
地潭里	男	580	23	5	4	4	4	6	21	2	5	6	3	5
地潭里	女	523	22	5	4	8	3	2	12	1	2	3	2	4
湖內里	計	1,437	53	14	15	16	4	4	38	5	5	7	10	11
湖內里	男	762	30	4	8	13	4	1	18	5	2	3	5	3
湖內里	女	675	23	10	7	3	0	3	20	0	3	4	5	8
嘉寶里	計	2,363	109	26	27	26	18	12	74	18	14	13	18	11
嘉寶里	男	1,228	49	13	10	10	12	4	37	9	5	8	10	5
嘉寶里	女	1,135	60	13	17	16	6	8	37	9	9	5	8	6
月眉里	計	3,807	178	45	39	43	32	19	167	29	34	31	38	35
月眉里	男	1,931	89	27	21	20	12	9	90	13	20	16	24	17
月眉里	女	1,876	89	18	18	23	20	10	77	16	14	15	14	18
好修里	計	1,990	89	21	17	17	19	15	84	20	18	14	14	18
好修里	男	1,052	42	10	10	10	5	7	43	11	9	8	6	9
好修里	女	938	47	11	7	7	14	8	41	9	9	6	8	9

彰化縣和美鎮各村里
現住人口數按性別及年齡分
中華民國104年2月底

區域別	性別	總計	合計_0~4 歲	0歲	1歲	2歲	3歲	4歲	合計_5~9 歲	5歲	6歲	7歲	8歲	9歲
仁愛里	計	3,303	174	46	30	39	32	27	156	32	29	32	32	31
仁愛里	男	1,608	87	26	14	19	16	12	90	23	14	18	18	17
仁愛里	女	1,695	87	20	16	20	16	15	66	9	15	14	14	14

彰化縣和美鎮各村里
現住人口數按性別
中華民國104年2月底

區域別	性別	合計 10~14歲	10歲	11歲	12歲	13歲	14歲	合計 15~19歲	15歲	16歲	17歲	18歲	19歲	合計 20~24歲
和美鎮	計	4,918	928	887	973	959	1,171	6,126	1,115	1,097	1,294	1,328	1,292	6,839
和美鎮	男	2,560	483	464	532	479	602	3,125	570	551	661	670	673	3,554
和美鎮	女	2,358	445	423	441	480	569	3,001	545	546	633	658	619	3,285
竹營里	計	424	81	85	78	74	106	514	111	80	96	113	114	553
竹營里	男	218	34	53	41	36	54	260	53	36	52	64	55	284
竹營里	女	206	47	32	37	38	52	254	58	44	44	49	59	269
和東里	計	297	42	64	53	56	82	339	58	65	77	72	67	399
和東里	男	168	24	25	38	37	44	170	26	32	41	30	41	211
和東里	女	129	18	39	15	19	38	169	32	33	36	42	26	188
和南里	計	32	4	7	9	2	10	35	8	7	3	6	11	53
和南里	男	19	2	4	6	2	5	16	3	4	1	3	5	26
和南里	女	13	2	3	3	0	5	19	5	3	2	3	6	27
和北里	計	144	23	29	24	33	35	136	20	28	27	35	26	159
和北里	男	82	14	19	15	15	19	60	8	11	11	15	15	84
和北里	女	62	9	10	9	18	16	76	12	17	16	20	11	75
和西里	計	278	44	47	65	52	70	286	60	54	64	53	55	276
和西里	男	144	22	22	32	30	38	149	30	34	28	30	27	145
和西里	女	134	22	25	33	22	32	137	30	20	36	23	28	131
四張里	計	222	47	29	47	46	53	264	48	47	56	66	47	274
四張里	男	118	27	16	25	22	28	119	20	21	23	27	28	161
四張里	女	104	20	13	22	24	25	145	28	26	33	39	19	113
頭前里	計	152	39	23	27	25	38	171	35	34	34	34	34	178
頭前里	男	82	19	18	15	17	13	90	18	15	20	16	21	86
頭前里	女	70	20	5	12	8	25	81	17	19	14	18	13	92

彰化縣和美鎮各村里
現住人口數按性別
中華民國104年2月底

區域別	性別	合計 10~14歲	10歲	11歲	12歲	13歲	14歲	合計 15~19歲	15歲	16歲	17歲	18歲	19歲	合計 20~24歲
還社里	計	62	8	12	10	12	20	66	10	7	15	15	19	81
還社里	男	31	2	6	4	7	12	32	6	3	5	10	8	44
還社里	女	31	6	6	6	5	8	34	4	4	10	5	11	37
面前里	計	181	39	31	42	30	39	174	32	31	46	35	30	168
面前里	男	101	23	21	22	16	19	95	15	17	28	17	18	78
面前里	女	80	16	10	20	14	20	79	17	14	18	18	12	90
鎮平里	計	140	35	28	24	26	27	209	36	38	39	50	46	224
鎮平里	男	76	19	16	15	12	14	98	21	20	13	28	16	121
鎮平里	女	64	16	12	9	14	13	111	15	18	26	22	30	103
大霞里	計	87	14	20	18	19	16	106	18	19	25	19	25	135
大霞里	男	44	7	8	12	10	7	59	11	8	13	11	16	72
大霞里	女	43	7	12	6	9	9	47	7	11	12	8	9	63
源埤里	計	105	23	16	26	23	17	166	29	33	32	32	40	176
源埤里	男	51	14	10	12	7	8	86	17	17	17	16	19	83
源埤里	女	54	9	6	14	16	9	80	12	16	15	16	21	93
南佃里	計	129	25	24	27	26	27	175	33	29	35	45	33	238
南佃里	男	69	11	14	20	9	15	84	14	18	15	22	15	112
南佃里	女	60	14	10	7	17	12	91	19	11	20	23	18	126
雅溝里	計	93	14	14	22	20	23	102	25	15	24	15	23	125
雅溝里	男	45	7	6	12	10	10	47	11	9	8	7	12	73
雅溝里	女	48	7	8	10	10	13	55	14	6	16	8	11	52
山犁里	計	480	98	101	85	84	112	466	98	91	93	99	85	463
山犁里	男	251	46	50	50	45	60	251	54	46	51	51	49	246
山犁里	女	229	52	51	35	39	52	215	44	45	42	48	36	217

彰化縣和美鎮各村里
現住人口數按性別
中華民國104年2月底

區域別	性別	合計 10~14歲	10歲	11歲	12歲	13歲	14歲	合計 15~19歲	15歲	16歲	17歲	18歲	19歲	合計 20~24歲
嘉犁里	計	109	19	22	27	18	23	122	17	23	34	22	26	156
嘉犁里	男	51	12	9	12	10	8	66	11	13	19	8	15	81
嘉犁里	女	58	7	13	15	8	15	56	6	10	15	14	11	75
鐵山里	計	137	22	26	27	33	29	168	32	34	36	33	33	220
鐵山里	男	66	9	11	13	16	17	92	21	16	20	19	16	113
鐵山里	女	71	13	15	14	17	12	76	11	18	16	14	17	107
詔安里	計	54	12	4	7	13	18	121	10	20	32	28	31	183
詔安里	男	35	7	1	5	6	16	48	1	9	16	10	12	101
詔安里	女	19	5	3	2	7	2	73	9	11	16	18	19	82
柑井里	計	242	42	35	65	41	59	269	49	47	54	70	49	300
柑井里	男	133	26	23	39	18	27	147	33	27	33	30	24	146
柑井里	女	109	16	12	26	23	32	122	16	20	21	40	25	154
竹園里	計	63	15	11	13	7	17	65	6	13	16	13	17	72
竹園里	男	30	10	5	5	3	7	40	3	10	9	7	11	36
竹園里	女	33	5	6	8	4	10	25	3	3	7	6	6	36
新庄里	計	83	16	11	12	18	26	174	37	29	37	37	34	215
新庄里	男	45	9	6	6	8	16	87	22	16	15	17	17	114
新庄里	女	38	7	5	6	10	10	87	15	13	22	20	17	101
犁盛里	計	106	20	19	24	23	20	160	24	35	30	33	38	190
犁盛里	男	39	9	9	9	5	7	79	14	17	14	18	16	101
犁盛里	女	67	11	10	15	18	13	81	10	18	16	15	22	89
中寮里	計	55	15	7	5	11	17	90	17	18	20	18	17	85
中寮里	男	26	6	4	2	6	8	53	9	11	8	12	13	46
中寮里	女	29	9	3	3	5	9	37	8	7	12	6	4	39

彰化縣和美鎮各村里
現住人口數按性別
中華民國104年2月底

區域別	性別	合計 10~14歲	10歲	11歲	12歲	13歲	14歲	合計 15~19歲	15歲	16歲	17歲	18歲	19歲	合計 20~24歲
中圍里	計	172	33	36	34	34	35	210	40	32	38	42	58	247
中圍里	男	90	17	22	15	16	20	108	19	9	25	25	30	140
中圍里	女	82	16	14	19	18	15	102	21	23	13	17	28	107
糖友里	計	256	48	50	43	49	66	413	64	71	96	92	90	393
糖友里	男	130	31	24	23	24	28	211	29	35	54	49	44	188
糖友里	女	126	17	26	20	25	38	202	35	36	42	43	46	205
塗厝里	計	129	22	22	22	40	23	138	28	30	27	29	24	151
塗厝里	男	62	9	11	10	17	15	71	16	16	13	14	12	89
塗厝里	女	67	13	11	12	23	8	67	12	14	14	15	12	62
地潭里	計	50	6	11	6	13	14	62	9	14	11	14	14	99
地潭里	男	30	4	6	5	6	9	28	3	5	6	6	8	54
地潭里	女	20	2	5	1	7	5	34	6	9	5	8	6	45
湖內里	計	37	7	2	9	8	11	102	12	16	26	21	27	109
湖內里	男	16	3	1	4	5	3	64	8	9	15	14	18	47
湖內里	女	21	4	1	5	3	8	38	4	7	11	7	9	62
嘉寶里	計	113	20	17	29	26	21	180	29	32	35	45	39	190
嘉寶里	男	55	11	5	13	16	10	92	15	18	19	22	18	102
嘉寶里	女	58	9	12	16	10	11	88	14	14	16	23	21	88
月眉里	計	214	47	43	35	36	53	265	43	52	58	53	59	272
月眉里	男	124	27	23	18	20	36	131	19	24	32	29	27	142
月眉里	女	90	20	20	17	16	17	134	24	28	26	24	32	130
好修里	計	80	16	12	21	13	18	111	26	15	23	27	20	155
好修里	男	43	6	9	12	6	10	57	12	8	11	15	11	80
好修里	女	37	10	3	9	7	8	54	14	7	12	12	9	75

彰化縣和美鎮各村里
現住人口數按性別
中華民國104年2月底

區域別	性別	合計 10~14歲	10歲	11歲	12歲	13歲	14歲	合計 15~19歲	15歲	16歲	17歲	18歲	19歲	合計 20~24歲
仁愛里	計	192	32	29	37	48	46	267	51	38	55	62	61	300
仁愛里	男	86	16	7	22	22	19	135	28	17	26	28	36	148
仁愛里	女	106	16	22	15	26	27	132	23	21	29	34	25	152

彰化縣和美鎮各村里
現住人口數按性別
中華民國104年2月底

區域別	性別	20歲	21歲	22歲	23歲	24歲	合計 25~29歲	25歲	26歲	27歲	28歲	29歲	合計 30~34歲	30歲
和美鎮	計	1,353	1,311	1,421	1,333	1,421	7,238	1,397	1,484	1,364	1,428	1,565	8,630	1,718
和美鎮	男	721	664	721	693	755	3,852	764	789	736	766	797	4,500	928
和美鎮	女	632	647	700	640	666	3,386	633	695	628	662	768	4,130	790
竹營里	計	111	117	110	100	115	603	122	117	111	125	128	706	152
竹營里	男	58	58	57	48	63	323	70	75	57	63	58	356	75
竹營里	女	53	59	53	52	52	280	52	42	54	62	70	350	77
和東里	計	71	77	80	83	88	421	82	93	70	83	93	452	94
和東里	男	34	40	43	45	49	214	43	44	40	43	44	217	51
和東里	女	37	37	37	38	39	207	39	49	30	40	49	235	43
和南里	計	7	10	15	8	13	38	7	6	9	7	9	41	7
和南里	男	3	4	8	4	7	16	3	1	3	5	4	17	4
和南里	女	4	6	7	4	6	22	4	5	6	2	5	24	3
和北里	計	30	27	40	30	32	190	37	40	27	37	49	204	42
和北里	男	16	12	20	19	17	93	18	20	14	15	26	99	18
和北里	女	14	15	20	11	15	97	19	20	13	22	23	105	24
和西里	計	58	58	55	63	42	266	46	55	58	50	57	376	73
和西里	男	30	31	28	33	23	142	29	25	25	31	32	172	34
和西里	女	28	27	27	30	19	124	17	30	33	19	25	204	39
四張里	計	49	64	54	53	54	288	62	62	57	50	57	331	67
四張里	男	28	42	32	27	32	162	43	32	32	28	27	165	39
四張里	女	21	22	22	26	22	126	19	30	25	22	30	166	28
頭前里	計	46	29	35	35	33	153	35	36	30	28	24	183	37
頭前里	男	27	7	20	19	13	76	20	19	11	17	9	91	24
頭前里	女	19	22	15	16	20	77	15	17	19	11	15	92	13

彰化縣和美鎮各村里
現住人口數按性別
中華民國104年2月底

區域別	性別	20歲	21歲	22歲	23歲	24歲	合計 25~29歲	25歲	26歲	27歲	28歲	29歲	合計 30~34歲	30歲
還社里	計	14	19	19	18	11	67	14	13	14	7	19	91	18
還社里	男	11	9	9	8	7	34	7	7	6	3	11	46	12
還社里	女	3	10	10	10	4	33	7	6	8	4	8	45	6
面前里	計	35	32	37	32	32	210	36	42	28	51	53	253	52
面前里	男	12	18	23	12	13	125	19	25	14	32	35	127	26
面前里	女	23	14	14	20	19	85	17	17	14	19	18	126	26
鎮平里	計	45	44	47	42	46	262	38	46	62	54	62	328	55
鎮平里	男	24	19	25	24	29	136	23	24	31	21	37	192	34
鎮平里	女	21	25	22	18	17	126	15	22	31	33	25	136	21
大霞里	計	25	25	27	30	28	142	30	31	26	23	32	146	25
大霞里	男	14	11	14	18	15	75	15	15	14	11	20	84	17
大霞里	女	11	14	13	12	13	67	15	16	12	12	12	62	8
源埤里	計	39	28	39	27	43	189	33	41	44	38	33	194	33
源埤里	男	26	14	20	6	17	106	20	19	23	22	22	99	20
源埤里	女	13	14	19	21	26	83	13	22	21	16	11	95	13
南佃里	計	43	48	54	38	55	196	41	38	37	52	28	276	50
南佃里	男	20	21	25	19	27	104	19	19	22	30	14	157	27
南佃里	女	23	27	29	19	28	92	22	19	15	22	14	119	23
雅溝里	計	20	27	29	21	28	141	23	38	20	28	32	142	27
雅溝里	男	14	19	17	10	13	72	12	22	6	15	17	68	13
雅溝里	女	6	8	12	11	15	69	11	16	14	13	15	74	14
山犁里	計	109	76	90	85	103	485	105	92	99	80	109	593	106
山犁里	男	56	34	50	47	59	263	51	49	62	50	51	288	51
山犁里	女	53	42	40	38	44	222	54	43	37	30	58	305	55

彰化縣和美鎮各村里
現住人口數按性別
中華民國104年2月底

區域別	性別	20歲	21歲	22歲	23歲	24歲	合計 25~29歲	25歲	26歲	27歲	28歲	29歲	合計 30~34歲	30歲
嘉犁里	計	23	27	37	34	35	191	37	34	34	42	44	253	49
嘉犁里	男	12	10	21	19	19	117	26	18	22	28	23	138	27
嘉犁里	女	11	17	16	15	16	74	11	16	12	14	21	115	22
鐵山里	計	32	27	51	55	55	282	44	63	49	65	61	312	66
鐵山里	男	15	13	20	30	35	158	25	35	29	38	31	171	36
鐵山里	女	17	14	31	25	20	124	19	28	20	27	30	141	30
詔安里	計	35	34	48	31	35	165	37	34	29	27	38	233	45
詔安里	男	23	16	30	16	16	106	22	24	19	15	26	123	23
詔安里	女	12	18	18	15	19	59	15	10	10	12	12	110	22
柑井里	計	58	61	61	60	60	327	61	63	71	58	74	376	77
柑井里	男	26	28	31	28	33	172	33	31	40	28	40	192	41
柑井里	女	32	33	30	32	27	155	28	32	31	30	34	184	36
竹園里	計	11	16	12	17	16	109	19	14	21	24	31	120	28
竹園里	男	6	10	4	8	8	56	10	8	9	13	16	68	15
竹園里	女	5	6	8	9	8	53	9	6	12	11	15	52	13
新庄里	計	40	41	48	45	41	203	30	47	44	41	41	292	55
新庄里	男	22	24	24	22	22	110	13	28	22	24	23	171	34
新庄里	女	18	17	24	23	19	93	17	19	22	17	18	121	21
犁盛里	計	34	37	41	36	42	217	33	40	52	47	45	307	61
犁盛里	男	22	17	20	18	24	118	20	16	31	31	20	152	28
犁盛里	女	12	20	21	18	18	99	13	24	21	16	25	155	33
中寮里	計	19	18	18	14	16	69	14	16	5	14	20	134	24
中寮里	男	11	10	10	4	11	34	10	7	3	5	9	75	10
中寮里	女	8	8	8	10	5	35	4	9	2	9	11	59	14

彰化縣和美鎮各村里
現住人口數按性別
中華民國104年2月底

區域別	性別	20歲	21歲	22歲	23歲	24歲	合計 25~29歲	25歲	26歲	27歲	28歲	29歲	合計 30~34歲	30歲
中圍里	計	48	60	49	48	42	286	65	58	58	44	61	357	74
中圍里	男	23	37	32	30	18	139	30	32	28	19	30	195	40
中圍里	女	25	23	17	18	24	147	35	26	30	25	31	162	34
糖友里	計	82	83	74	75	79	419	81	91	66	89	92	455	74
糖友里	男	40	41	28	37	42	225	46	44	41	47	47	238	43
糖友里	女	42	42	46	38	37	194	35	47	25	42	45	217	31
塗厝里	計	32	30	25	37	27	182	44	39	32	35	32	191	43
塗厝里	男	24	14	12	24	15	88	22	22	14	15	15	113	22
塗厝里	女	8	16	13	13	12	94	22	17	18	20	17	78	21
地潭里	計	24	19	17	15	24	115	27	26	21	23	18	101	27
地潭里	男	14	12	10	5	13	60	13	13	15	12	7	48	14
地潭里	女	10	7	7	10	11	55	14	13	6	11	11	53	13
湖內里	計	23	16	23	20	27	106	22	19	18	25	22	133	23
湖內里	男	11	5	12	8	11	57	11	12	9	13	12	66	10
湖內里	女	12	11	11	12	16	49	11	7	9	12	10	67	13
嘉寶里	計	38	37	44	28	43	213	53	49	33	39	39	175	41
嘉寶里	男	27	16	19	21	19	114	29	26	19	21	19	103	28
嘉寶里	女	11	21	25	7	24	99	24	23	14	18	20	72	13
月眉里	計	58	44	50	65	55	271	49	48	45	60	69	376	81
月眉里	男	26	29	20	37	30	129	22	26	22	30	29	200	44
月眉里	女	32	15	30	28	25	142	27	22	23	30	40	176	37
好修里	計	31	27	34	28	35	168	23	36	38	36	35	198	40
好修里	男	17	14	13	15	21	86	15	18	17	20	16	111	27
好修里	女	14	13	21	13	14	82	8	18	21	16	19	87	13

彰化縣和美鎮各村里
現住人口數按性別
中華民國104年2月底

區域別	性別	20歲	21歲	22歲	23歲	24歲	合計 25~29歲	25歲	26歲	27歲	28歲	29歲	合計 30~34歲	30歲
仁愛里	計	63	53	58	60	66	264	47	57	56	46	58	301	72
仁愛里	男	29	29	24	32	34	142	25	33	36	21	27	158	41
仁愛里	女	34	24	34	28	32	122	22	24	20	25	31	143	31

彰化縣和美鎮各村里
現住人口數按性別
中華民國104年2月底

區域別	性別	31歲	32歲	33歲	34歲	合計 35~39歲	35歲	36歲	37歲	38歲	39歲	合計 40~44歲	40歲	41歲
和美鎮	計	1,695	1,676	1,736	1,805	7,841	1,740	1,645	1,564	1,551	1,341	6,391	1,357	1,232
和美鎮	男	874	880	924	894	4,050	913	872	830	763	672	3,325	695	663
和美鎮	女	821	796	812	911	3,791	827	773	734	788	669	3,066	662	569
竹營里	計	117	155	135	147	618	129	124	134	125	106	501	100	91
竹營里	男	62	82	65	72	297	71	48	73	60	45	250	46	51
竹營里	女	55	73	70	75	321	58	76	61	65	61	251	54	40
和東里	計	94	78	95	91	424	105	82	79	89	69	334	68	68
和東里	男	44	40	43	39	227	59	46	45	41	36	169	33	33
和東里	女	50	38	52	52	197	46	36	34	48	33	165	35	35
和南里	計	8	7	7	12	41	9	12	5	7	8	34	6	6
和南里	男	2	4	4	3	20	4	7	1	3	5	17	1	4
和南里	女	6	3	3	9	21	5	5	4	4	3	17	5	2
和北里	計	37	37	40	48	222	51	49	47	41	34	184	47	37
和北里	男	19	17	21	24	101	23	27	17	14	20	104	22	24
和北里	女	18	20	19	24	121	28	22	30	27	14	80	25	13
和西里	計	65	74	71	93	378	71	81	82	67	77	258	64	51
和西里	男	35	35	33	35	204	32	42	49	41	40	131	35	28
和西里	女	30	39	38	58	174	39	39	33	26	37	127	29	23
四張里	計	75	67	57	65	286	66	58	65	51	46	243	61	42
四張里	男	34	34	27	31	148	36	35	33	24	20	130	27	26
四張里	女	41	33	30	34	138	30	23	32	27	26	113	34	16
頭前里	計	43	32	31	40	163	42	40	26	28	27	151	22	37
頭前里	男	21	17	14	15	72	17	21	15	7	12	76	10	23
頭前里	女	22	15	17	25	91	25	19	11	21	15	75	12	14

彰化縣和美鎮各村里
現住人口數按性別
中華民國104年2月底

區域別	性別	31歲	32歲	33歲	34歲	合計 35~39歲	35歲	36歲	37歲	38歲	39歲	合計 40~44歲	40歲	41歲
還社里	計	16	20	21	16	92	28	16	14	16	18	65	18	12
還社里	男	8	11	10	5	52	20	8	5	6	13	36	9	8
還社里	女	8	9	11	11	40	8	8	9	10	5	29	9	4
面前里	計	56	47	52	46	237	52	52	46	46	41	175	40	26
面前里	男	29	22	27	23	124	33	30	15	29	17	89	23	14
面前里	女	27	25	25	23	113	19	22	31	17	24	86	17	12
鎮平里	計	60	73	74	66	346	74	66	80	65	61	256	69	49
鎮平里	男	39	42	43	34	182	37	35	50	35	25	142	40	25
鎮平里	女	21	31	31	32	164	37	31	30	30	36	114	29	24
大霞里	計	39	30	25	27	127	28	34	16	29	20	111	24	23
大霞里	男	20	19	15	13	66	12	18	9	16	11	61	14	15
大霞里	女	19	11	10	14	61	16	16	7	13	9	50	10	8
源埤里	計	44	40	35	42	176	34	52	22	41	27	132	20	22
源埤里	男	18	21	16	24	80	11	26	11	19	13	73	14	8
源埤里	女	26	19	19	18	96	23	26	11	22	14	59	6	14
南佃里	計	50	61	58	57	208	50	43	51	40	24	178	39	33
南佃里	男	31	32	36	31	108	27	23	25	22	11	99	21	21
南佃里	女	19	29	22	26	100	23	20	26	18	13	79	18	12
雅溝里	計	32	24	30	29	151	36	33	30	29	23	114	23	29
雅溝里	男	15	12	14	14	96	26	22	17	18	13	54	11	14
雅溝里	女	17	12	16	15	55	10	11	13	11	10	60	12	15
山犁里	計	115	116	138	118	570	119	135	105	108	103	485	98	89
山犁里	男	53	54	71	59	272	57	68	54	49	44	244	48	44
山犁里	女	62	62	67	59	298	62	67	51	59	59	241	50	45

彰化縣和美鎮各村里
現住人口數按性別
中華民國104年2月底

區域別	性別	31歲	32歲	33歲	34歲	合計 35~39歲	35歲	36歲	37歲	38歲	39歲	合計 40~44歲	40歲	41歲
嘉犁里	計	58	48	53	45	201	43	43	46	37	32	140	36	27
嘉犁里	男	29	28	33	21	107	23	21	27	23	13	76	18	18
嘉犁里	女	29	20	20	24	94	20	22	19	14	19	64	18	9
鐵山里	計	65	50	62	69	278	69	61	55	54	39	176	36	34
鐵山里	男	37	27	34	37	153	42	31	27	31	22	101	25	24
鐵山里	女	28	23	28	32	125	27	30	28	23	17	75	11	10
詔安里	計	35	54	44	55	214	50	42	50	35	37	181	45	38
詔安里	男	12	29	29	30	116	29	25	23	16	23	89	20	18
詔安里	女	23	25	15	25	98	21	17	27	19	14	92	25	20
柑井里	計	70	79	83	67	395	83	73	78	86	75	297	54	61
柑井里	男	34	37	44	36	219	47	43	45	43	41	154	23	29
柑井里	女	36	42	39	31	176	36	30	33	43	34	143	31	32
竹園里	計	21	16	29	26	78	21	11	15	21	10	72	12	13
竹園里	男	14	9	15	15	42	9	7	8	9	9	36	5	10
竹園里	女	7	7	14	11	36	12	4	7	12	1	36	7	3
新庄里	計	61	58	62	56	228	53	43	48	47	37	221	42	45
新庄里	男	35	32	38	32	121	30	22	27	23	19	115	26	25
新庄里	女	26	26	24	24	107	23	21	21	24	18	106	16	20
犁盛里	計	62	50	60	74	275	56	59	44	65	51	202	46	38
犁盛里	男	35	29	32	28	154	32	28	29	35	30	113	27	19
犁盛里	女	27	21	28	46	121	24	31	15	30	21	89	19	19
中寮里	計	30	24	27	29	116	23	26	22	29	16	92	23	18
中寮里	男	19	12	17	17	66	9	18	13	17	9	60	14	10
中寮里	女	11	12	10	12	50	14	8	9	12	7	32	9	8

彰化縣和美鎮各村里
現住人口數按性別
中華民國104年2月底

區域別	性別	31歲	32歲	33歲	34歲	合計 35~39歲	35歲	36歲	37歲	38歲	39歲	合計 40~44歲	40歲	41歲
中園里	計	63	77	64	79	286	68	60	53	47	58	240	62	49
中園里	男	37	45	33	40	153	36	37	31	21	28	129	37	27
中園里	女	26	32	31	39	133	32	23	22	26	30	111	25	22
糖友里	計	99	86	106	90	460	117	73	95	89	86	459	74	89
糖友里	男	54	42	56	43	234	60	38	52	42	42	222	32	40
糖友里	女	45	44	50	47	226	57	35	43	47	44	237	42	49
塗厝里	計	39	34	27	48	144	23	32	27	36	26	142	38	27
塗厝里	男	23	20	17	31	70	11	18	11	15	15	76	19	15
塗厝里	女	16	14	10	17	74	12	14	16	21	11	66	19	12
地潭里	計	21	14	21	18	52	6	13	11	10	12	83	14	16
地潭里	男	12	6	8	8	24	4	8	1	5	6	48	5	10
地潭里	女	9	8	13	10	28	2	5	10	5	6	35	9	6
湖內里	計	27	25	32	26	126	25	29	20	27	25	96	14	21
湖內里	男	11	17	17	11	60	9	15	14	10	12	59	10	13
湖內里	女	16	8	15	15	66	16	14	6	17	13	37	4	8
嘉寶里	計	37	32	30	35	172	36	36	35	39	26	173	42	34
嘉寶里	男	21	21	14	19	87	14	19	16	21	17	91	19	18
嘉寶里	女	16	11	16	16	85	22	17	19	18	9	82	23	16
月眉里	計	66	73	75	81	341	75	72	65	68	61	255	54	45
月眉里	男	30	35	47	44	181	47	37	37	33	27	128	27	21
月眉里	女	36	38	28	37	160	28	35	28	35	34	127	27	24
好修里	計	39	42	42	35	165	38	35	38	33	21	110	22	19
好修里	男	18	22	23	21	89	21	17	21	16	14	56	12	12
好修里	女	21	20	19	14	76	17	18	17	17	7	54	10	7

彰化縣和美鎮各村里
現住人口數按性別
中華民國104年2月底

區域別	性別	31歲	32歲	33歲	34歲	合計 35~39歲	35歲	36歲	37歲	38歲	39歲	合計 40~44歲	40歲	41歲
仁愛里	計	51	53	50	75	271	60	60	60	46	45	231	44	43
仁愛里	男	23	27	28	39	125	25	32	29	19	20	97	22	16
仁愛里	女	28	26	22	36	146	35	28	31	27	25	134	22	27

彰化縣和美鎮各村里
現住人口數按性別
中華民國104年2月底

區域別	性別	42歲	43歲	44歲	合計 45~49歲	45歲	46歲	47歲	48歲	49歲	合計 50~54歲	50歲	51歲	52歲
和美鎮	計	1,272	1,232	1,298	6,491	1,306	1,271	1,246	1,267	1,401	6,864	1,412	1,316	1,434
和美鎮	男	659	640	668	3,316	665	659	631	656	705	3,446	682	658	756
和美鎮	女	613	592	630	3,175	641	612	615	611	696	3,418	730	658	678
竹營里	計	104	96	110	540	127	99	112	98	104	571	112	116	116
竹營里	男	59	43	51	256	54	44	55	53	50	269	47	53	57
竹營里	女	45	53	59	284	73	55	57	45	54	302	65	63	59
和東里	計	63	63	72	364	71	60	65	76	92	436	89	68	109
和東里	男	31	34	38	162	31	26	24	40	41	223	48	34	56
和東里	女	32	29	34	202	40	34	41	36	51	213	41	34	53
和南里	計	6	7	9	36	6	6	12	6	6	31	4	5	8
和南里	男	4	3	5	20	4	5	4	5	2	15	2	2	4
和南里	女	2	4	4	16	2	1	8	1	4	16	2	3	4
和北里	計	38	31	31	122	20	23	26	26	27	138	25	21	29
和北里	男	21	17	20	54	10	10	12	13	9	68	15	5	14
和北里	女	17	14	11	68	10	13	14	13	18	70	10	16	15
和西里	計	42	51	50	263	40	57	58	50	58	284	59	49	67
和西里	男	16	26	26	118	15	26	25	25	27	141	30	24	39
和西里	女	26	25	24	145	25	31	33	25	31	143	29	25	28
四張里	計	40	45	55	224	36	47	43	49	49	241	43	51	44
四張里	男	14	28	35	110	16	22	22	25	25	111	21	25	16
四張里	女	26	17	20	114	20	25	21	24	24	130	22	26	28
頭前里	計	30	35	27	175	22	39	26	45	43	159	32	28	41
頭前里	男	20	11	12	97	13	21	11	27	25	74	16	19	18
頭前里	女	10	24	15	78	9	18	15	18	18	85	16	9	23

彰化縣和美鎮各村里
現住人口數按性別
中華民國104年2月底

區域別	性別	42歲	43歲	44歲	合計 45~49歲	45歲	46歲	47歲	48歲	49歲	合計 50~54歲	50歲	51歲	52歲
還社里	計	10	9	16	76	17	22	5	13	19	81	15	14	21
還社里	男	6	7	6	37	7	9	4	6	11	46	7	6	13
還社里	女	4	2	10	39	10	13	1	7	8	35	8	8	8
面前里	計	42	34	33	179	38	26	33	41	41	191	48	32	34
面前里	男	21	14	17	90	16	18	17	14	25	92	27	12	17
面前里	女	21	20	16	89	22	8	16	27	16	99	21	20	17
鎮平里	計	47	42	49	243	57	45	55	35	51	256	55	52	54
鎮平里	男	28	28	21	129	29	25	27	21	27	129	24	27	29
鎮平里	女	19	14	28	114	28	20	28	14	24	127	31	25	25
大霞里	計	15	23	26	139	25	27	24	28	35	150	33	31	29
大霞里	男	7	10	15	72	8	20	10	14	20	77	16	16	17
大霞里	女	8	13	11	67	17	7	14	14	15	73	17	15	12
源埤里	計	30	30	30	197	28	39	33	43	54	169	28	45	41
源埤里	男	18	15	18	103	11	23	20	23	26	95	15	25	24
源埤里	女	12	15	12	94	17	16	13	20	28	74	13	20	17
南佃里	計	39	32	35	209	41	42	35	45	46	208	45	36	51
南佃里	男	19	20	18	116	21	27	20	26	22	108	14	22	29
南佃里	女	20	12	17	93	20	15	15	19	24	100	31	14	22
雅溝里	計	19	24	19	117	22	23	26	22	24	120	33	29	25
雅溝里	男	9	13	7	68	15	11	15	11	16	61	15	15	13
雅溝里	女	10	11	12	49	7	12	11	11	8	59	18	14	12
山犁里	計	111	93	94	445	97	87	94	81	86	476	100	89	84
山犁里	男	53	48	51	224	55	39	48	38	44	232	48	43	39
山犁里	女	58	45	43	221	42	48	46	43	42	244	52	46	45

彰化縣和美鎮各村里
現住人口數按性別
中華民國104年2月底

區域別	性別	42歲	43歲	44歲	合計 45~49歲	45歲	46歲	47歲	48歲	49歲	合計 50~54歲	50歲	51歲	52歲
嘉犁里	計	28	24	25	131	24	27	22	31	27	183	42	34	36
嘉犁里	男	13	12	15	68	14	15	13	15	11	93	20	20	18
嘉犁里	女	15	12	10	63	10	12	9	16	16	90	22	14	18
鐵山里	計	36	37	33	190	32	36	40	51	31	247	38	56	49
鐵山里	男	16	16	20	99	17	22	20	27	13	126	20	26	27
鐵山里	女	20	21	13	91	15	14	20	24	18	121	18	30	22
詔安里	計	26	27	45	211	38	53	46	32	42	176	43	35	35
詔安里	男	17	13	21	98	22	22	22	11	21	87	21	22	19
詔安里	女	9	14	24	113	16	31	24	21	21	89	22	13	16
柑井里	計	65	53	64	277	71	47	47	53	59	294	58	54	60
柑井里	男	34	32	36	145	38	22	25	28	32	154	30	25	33
柑井里	女	31	21	28	132	33	25	22	25	27	140	28	29	27
竹園里	計	16	17	14	67	14	12	21	10	10	83	14	18	16
竹園里	男	6	8	7	38	7	5	15	7	4	36	7	5	9
竹園里	女	10	9	7	29	7	7	6	3	6	47	7	13	7
新庄里	計	38	51	45	188	54	29	25	32	48	213	48	42	44
新庄里	男	20	23	21	102	37	13	14	11	27	119	27	29	25
新庄里	女	18	28	24	86	17	16	11	21	21	94	21	13	19
犁盛里	計	49	28	41	163	30	34	29	36	34	208	44	31	47
犁盛里	男	28	15	24	81	12	23	11	16	19	100	16	15	29
犁盛里	女	21	13	17	82	18	11	18	20	15	108	28	16	18
中寮里	計	15	21	15	91	19	25	20	10	17	85	20	17	13
中寮里	男	11	15	10	55	10	17	12	4	12	41	10	7	4
中寮里	女	4	6	5	36	9	8	8	6	5	44	10	10	9

彰化縣和美鎮各村里
現住人口數按性別
中華民國104年2月底

區域別	性別	42歲	43歲	44歲	合計 45~49歲	45歲	46歲	47歲	48歲	49歲	合計 50~54歲	50歲	51歲	52歲
中圍里	計	46	38	45	209	37	48	38	35	51	263	51	46	58
中圍里	男	24	18	23	114	22	22	22	21	27	129	27	18	32
中圍里	女	22	20	22	95	15	26	16	14	24	134	24	28	26
糖友里	計	98	109	89	451	103	102	81	73	92	394	83	68	89
糖友里	男	52	57	41	220	50	48	43	35	44	184	41	27	37
糖友里	女	46	52	48	231	53	54	38	38	48	210	42	41	52
塗厝里	計	22	26	29	138	32	20	29	29	28	153	24	31	31
塗厝里	男	13	11	18	75	20	13	15	16	11	80	11	17	20
塗厝里	女	9	15	11	63	12	7	14	13	17	73	13	14	11
地潭里	計	15	16	22	86	15	16	12	20	23	91	22	23	12
地潭里	男	10	10	13	49	6	9	9	9	16	48	9	11	11
地潭里	女	5	6	9	37	9	7	3	11	7	43	13	12	1
湖內里	計	21	18	22	117	21	26	29	23	18	111	28	20	22
湖內里	男	14	10	12	70	12	16	13	18	11	62	17	15	12
湖內里	女	7	8	10	47	9	10	16	5	7	49	11	5	10
嘉寶里	計	38	36	23	174	29	29	32	36	48	198	47	39	31
嘉寶里	男	17	23	14	96	16	17	20	20	23	112	21	24	23
嘉寶里	女	21	13	9	78	13	12	12	16	25	86	26	15	8
月眉里	計	56	49	51	239	48	41	37	59	54	242	47	34	51
月眉里	男	29	26	25	125	29	19	21	28	28	123	25	15	26
月眉里	女	27	23	26	114	19	22	16	31	26	119	22	19	25
好修里	計	26	17	26	140	27	21	28	31	33	157	28	36	29
好修里	男	13	11	8	84	18	14	15	23	14	91	17	20	18
好修里	女	13	6	18	56	9	7	13	8	19	66	11	16	11

彰化縣和美鎮各村里
現住人口數按性別
中華民國104年2月底

區域別	性別	42歲	43歲	44歲	合計 45~49歲	45歲	46歲	47歲	48歲	49歲	合計 50~54歲	50歲	51歲	52歲
仁愛里	計	41	50	53	290	65	63	63	48	51	255	54	66	58
仁愛里	男	16	23	20	141	30	36	27	26	22	120	18	34	28
仁愛里	女	25	27	33	149	35	27	36	22	29	135	36	32	30

彰化縣和美鎮各村里
現住人口數按性別
中華民國104年2月底

區域別	性別	53歲	54歲	合計 55~59歲	55歲	56歲	57歲	58歲	59歲	合計 60~64歲	60歲	61歲	62歲	63歲
和美鎮	計	1,309	1,393	6,321	1,355	1,338	1,122	1,303	1,203	5,145	1,095	1,084	1,030	1060
和美鎮	男	659	691	3,218	680	697	549	682	610	2,646	576	541	545	537
和美鎮	女	650	702	3,103	675	641	573	621	593	2,499	519	543	485	523
竹營里	計	119	108	489	94	118	80	104	93	346	81	65	76	64
竹營里	男	58	54	245	51	50	42	48	54	171	39	31	37	36
竹營里	女	61	54	244	43	68	38	56	39	175	42	34	39	28
和東里	計	80	90	354	76	81	60	78	59	270	57	67	57	45
和東里	男	39	46	176	40	32	28	42	34	122	30	24	31	20
和東里	女	41	44	178	36	49	32	36	25	148	27	43	26	25
和南里	計	7	7	38	8	13	5	6	6	28	6	9	4	3
和南里	男	3	4	19	4	8	2	4	1	17	3	7	3	2
和南里	女	4	3	19	4	5	3	2	5	11	3	2	1	1
和北里	計	36	27	152	40	20	34	34	24	147	25	31	29	29
和北里	男	19	15	80	16	9	23	21	11	73	9	16	16	15
和北里	女	17	12	72	24	11	11	13	13	74	16	15	13	14
和西里	計	45	64	254	49	58	32	59	56	242	35	52	46	63
和西里	男	21	27	132	27	33	15	33	24	118	20	20	19	31
和西里	女	24	37	122	22	25	17	26	32	124	15	32	27	32
四張里	計	41	62	255	57	54	45	53	46	215	51	53	32	50
四張里	男	17	32	120	26	24	24	24	22	111	30	29	16	25
四張里	女	24	30	135	31	30	21	29	24	104	21	24	16	25
頭前里	計	30	28	112	23	34	25	17	13	97	25	30	20	12
頭前里	男	13	8	68	18	20	14	9	7	48	12	13	10	8
頭前里	女	17	20	44	5	14	11	8	6	49	13	17	10	4

彰化縣和美鎮各村里
現住人口數按性別
中華民國104年2月底

區域別	性別	53歲	54歲	合計		55歲	56歲	57歲	58歲	59歲	合計		60歲	61歲	62歲	63歲
				55~59歲	60~64歲											
還社里	計	12	19	79	15	15	12	16	21	69	16	17	11	15		
還社里	男	9	11	39	7	9	6	5	12	40	11	12	5	6		
還社里	女	3	8	40	8	6	6	11	9	29	5	5	6	9		
面前里	計	38	39	173	37	34	40	28	34	136	29	23	32	30		
面前里	男	20	16	91	18	12	21	19	21	72	14	9	15	15		
面前里	女	18	23	82	19	22	19	9	13	64	15	14	17	15		
鎮平里	計	44	51	238	57	47	28	52	54	226	46	42	44	51		
鎮平里	男	24	25	120	24	26	12	27	31	110	26	16	23	27		
鎮平里	女	20	26	118	33	21	16	25	23	116	20	26	21	24		
大霞里	計	29	28	120	33	24	20	24	19	81	20	16	16	16		
大霞里	男	12	16	60	16	9	11	16	8	48	14	7	10	9		
大霞里	女	17	12	60	17	15	9	8	11	33	6	9	6	7		
源埤里	計	14	41	137	35	29	24	25	24	130	32	25	23	28		
源埤里	男	6	25	79	21	17	10	16	15	67	14	12	10	17		
源埤里	女	8	16	58	14	12	14	9	9	63	18	13	13	11		
南佃里	計	35	41	167	34	34	35	39	25	138	28	32	31	25		
南佃里	男	18	25	82	12	18	16	18	18	79	14	17	18	16		
南佃里	女	17	16	85	22	16	19	21	7	59	14	15	13	9		
雅溝里	計	20	13	104	20	24	16	18	26	105	18	34	14	20		
雅溝里	男	9	9	54	15	13	6	11	9	61	11	21	9	11		
雅溝里	女	11	4	50	5	11	10	7	17	44	7	13	5	9		
山犁里	計	92	111	390	72	90	60	97	71	320	67	69	65	66		
山犁里	男	42	60	172	26	48	25	41	32	153	32	32	35	29		
山犁里	女	50	51	218	46	42	35	56	39	167	35	37	30	37		

彰化縣和美鎮各村里
現住人口數按性別
中華民國104年2月底

區域別	性別	53歲	54歲	合計						合計				
				55~59歲						60~64歲				
				55歲	56歲	57歲	58歲	59歲		60歲	61歲	62歲	63歲	
嘉犁里	計	34	37	198	35	39	38	41	45	147	35	25	29	34
嘉犁里	男	18	17	100	21	20	20	18	21	90	23	15	18	20
嘉犁里	女	16	20	98	14	19	18	23	24	57	12	10	11	14
鐵山里	計	49	55	266	59	47	44	66	50	227	52	47	39	51
鐵山里	男	26	27	120	21	21	21	33	24	118	26	25	25	21
鐵山里	女	23	28	146	38	26	23	33	26	109	26	22	14	30
詔安里	計	31	32	173	34	33	37	38	31	157	29	28	39	30
詔安里	男	13	12	89	13	17	18	22	19	82	14	18	22	11
詔安里	女	18	20	84	21	16	19	16	12	75	15	10	17	19
柑井里	計	65	57	270	51	58	51	57	53	212	45	51	39	40
柑井里	男	32	34	138	27	34	25	30	22	104	17	27	20	23
柑井里	女	33	23	132	24	24	26	27	31	108	28	24	19	17
竹園里	計	17	18	82	19	17	21	12	13	67	13	16	14	12
竹園里	男	7	8	40	9	8	7	7	9	40	7	10	9	9
竹園里	女	10	10	42	10	9	14	5	4	27	6	6	5	3
新庄里	計	39	40	220	40	50	34	50	46	196	38	40	28	50
新庄里	男	20	18	119	18	27	21	29	24	93	21	20	13	20
新庄里	女	19	22	101	22	23	13	21	22	103	17	20	15	30
犁盛里	計	40	46	190	38	45	35	34	38	191	42	48	42	34
犁盛里	男	26	14	98	18	26	19	18	17	95	27	22	20	14
犁盛里	女	14	32	92	20	19	16	16	21	96	15	26	22	20
中寮里	計	14	21	91	24	20	14	14	19	88	15	27	20	15
中寮里	男	10	10	54	14	14	7	11	8	48	9	13	11	10
中寮里	女	4	11	37	10	6	7	3	11	40	6	14	9	5

彰化縣和美鎮各村里
現住人口數按性別
中華民國104年2月底

區域別	性別	53歲	54歲	合計						合計				
				55~59歲						60~64歲				
				55歲	56歲	57歲	58歲	59歲		60歲	61歲	62歲	63歲	
中圍里	計	53	55	268	73	60	48	41	46	217	45	37	41	55
中圍里	男	25	27	148	42	34	24	21	27	115	26	17	26	30
中圍里	女	28	28	120	31	26	24	20	19	102	19	20	15	25
糖友里	計	73	81	335	69	68	60	71	67	220	56	40	48	38
糖友里	男	39	40	150	33	32	30	29	26	101	24	18	23	19
糖友里	女	34	41	185	36	36	30	42	41	119	32	22	25	19
塗厝里	計	39	28	152	39	28	32	27	26	117	28	17	29	21
塗厝里	男	18	14	82	25	14	13	17	13	73	18	12	18	11
塗厝里	女	21	14	70	14	14	19	10	13	44	10	5	11	10
地潭里	計	17	17	76	15	16	15	14	16	41	11	6	4	13
地潭里	男	7	10	48	11	7	7	11	12	29	9	3	3	8
地潭里	女	10	7	28	4	9	8	3	4	12	2	3	1	5
湖內里	計	26	15	100	24	25	12	21	18	82	20	15	17	20
湖內里	男	10	8	59	14	15	8	14	8	48	12	8	11	10
湖內里	女	16	7	41	10	10	4	7	10	34	8	7	6	10
嘉寶里	計	49	32	150	27	32	29	33	29	123	23	24	34	20
嘉寶里	男	29	15	85	16	22	16	17	14	63	15	12	17	9
嘉寶里	女	20	17	65	11	10	13	16	15	60	8	12	17	11
月眉里	計	55	55	306	67	52	65	61	61	242	53	50	53	51
月眉里	男	26	31	154	36	31	27	31	29	122	23	27	29	26
月眉里	女	29	24	152	31	21	38	30	32	120	30	23	24	25
好修里	計	38	26	147	26	38	26	27	30	125	28	18	29	28
好修里	男	25	11	82	10	24	12	16	20	67	13	14	14	13
好修里	女	13	15	65	16	14	14	11	10	58	15	4	15	15

彰化縣和美鎮各村里
現住人口數按性別
中華民國104年2月底

區域別	性別	53歲	54歲	合計 55~59歲	55歲	56歲	57歲	58歲	59歲	合計 60~64歲	60歲	61歲	62歲	63歲
仁愛里	計	28	49	235	65	35	45	46	44	143	26	30	25	31
仁愛里	男	18	22	115	31	23	19	24	18	68	13	14	9	16
仁愛里	女	10	27	120	34	12	26	22	26	75	13	16	16	15

彰化縣和美鎮各村里
現住人口數按性別
中華民國104年2月底

區域別	性別	64歲	合計 65~69歲	65歲	66歲	67歲	68歲	69歲	合計 70~74歲	70歲	71歲	72歲	73歲	74歲
和美鎮	計	876	2,835	750	659	596	477	353	2,170	407	461	445	438	419
和美鎮	男	447	1,398	391	337	289	227	154	1,029	208	221	198	217	185
和美鎮	女	429	1,437	359	322	307	250	199	1,141	199	240	247	221	234
竹營里	計	60	166	52	32	39	21	22	138	16	41	21	38	22
竹營里	男	28	76	27	15	19	6	9	60	6	15	9	21	9
竹營里	女	32	90	25	17	20	15	13	78	10	26	12	17	13
和東里	計	44	190	61	38	33	40	18	102	27	21	22	10	22
和東里	男	17	97	26	25	15	23	8	51	18	12	7	5	9
和東里	女	27	93	35	13	18	17	10	51	9	9	15	5	13
和南里	計	6	16	3	2	5	3	3	25	5	2	6	8	4
和南里	男	2	7	3	0	0	2	2	11	1	0	4	4	2
和南里	女	4	9	0	2	5	1	1	14	4	2	2	4	2
和北里	計	33	85	16	19	21	15	14	50	10	15	8	6	11
和北里	男	17	39	10	8	10	6	5	20	2	10	3	1	4
和北里	女	16	46	6	11	11	9	9	30	8	5	5	5	7
和西里	計	46	150	33	26	40	29	22	136	24	28	27	27	30
和西里	男	28	67	18	11	22	9	7	67	15	13	11	16	12
和西里	女	18	83	15	15	18	20	15	69	9	15	16	11	18
四張里	計	29	107	33	26	18	18	12	76	14	19	17	16	10
四張里	男	11	59	24	15	9	7	4	46	12	8	11	10	5
四張里	女	18	48	9	11	9	11	8	30	2	11	6	6	5
頭前里	計	10	41	14	14	9	2	2	41	8	8	6	11	8
頭前里	男	5	20	8	5	4	2	1	21	5	5	1	4	6
頭前里	女	5	21	6	9	5	0	1	20	3	3	5	7	2

彰化縣和美鎮各村里
現住人口數按性別
中華民國104年2月底

區域別	性別	64歲	合計 65~69歲	65歲	66歲	67歲	68歲	69歲	合計 70~74歲	70歲	71歲	72歲	73歲	74歲
還社里	計	10	33	13	9	4	4	3	27	1	9	6	8	3
還社里	男	6	17	7	5	2	3	0	11	0	3	2	4	2
還社里	女	4	16	6	4	2	1	3	16	1	6	4	4	1
面前里	計	22	93	18	26	17	10	22	48	9	12	13	9	5
面前里	男	19	37	5	10	9	5	8	25	5	8	5	4	3
面前里	女	3	56	13	16	8	5	14	23	4	4	8	5	2
鎮平里	計	43	100	20	25	22	22	11	88	22	14	17	19	16
鎮平里	男	18	51	12	13	8	11	7	45	11	7	8	10	9
鎮平里	女	25	49	8	12	14	11	4	43	11	7	9	9	7
大霞里	計	13	49	18	11	10	4	6	51	12	9	13	11	6
大霞里	男	8	23	7	6	4	2	4	19	5	3	3	8	0
大霞里	女	5	26	11	5	6	2	2	32	7	6	10	3	6
源埤里	計	22	54	15	14	9	11	5	56	11	14	9	13	9
源埤里	男	14	28	7	10	3	6	2	27	7	8	4	5	3
源埤里	女	8	26	8	4	6	5	3	29	4	6	5	8	6
南佃里	計	22	70	15	19	12	14	10	57	10	14	12	12	9
南佃里	男	14	31	8	10	3	5	5	25	4	6	5	6	4
南佃里	女	8	39	7	9	9	9	5	32	6	8	7	6	5
雅溝里	計	19	57	16	17	8	7	9	52	15	7	8	12	10
雅溝里	男	9	31	8	9	5	2	7	25	9	2	3	9	2
雅溝里	女	10	26	8	8	3	5	2	27	6	5	5	3	8
山犁里	計	53	161	53	33	32	29	14	138	32	22	28	29	27
山犁里	男	25	82	31	16	14	15	6	60	17	7	14	9	13
山犁里	女	28	79	22	17	18	14	8	78	15	15	14	20	14

彰化縣和美鎮各村里
現住人口數按性別
中華民國104年2月底

區域別	性別	64歲	合計 65~69歲	65歲	66歲	67歲	68歲	69歲	合計 70~74歲	70歲	71歲	72歲	73歲	74歲
嘉犁里	計	24	67	26	12	10	8	11	37	7	4	8	6	12
嘉犁里	男	14	29	15	3	5	4	2	22	3	3	6	5	5
嘉犁里	女	10	38	11	9	5	4	9	15	4	1	2	1	7
鐵山里	計	38	119	27	36	25	25	6	75	15	20	11	10	19
鐵山里	男	21	64	16	17	16	13	2	36	6	13	5	3	9
鐵山里	女	17	55	11	19	9	12	4	39	9	7	6	7	10
詔安里	計	31	78	17	29	18	10	4	61	16	13	9	10	13
詔安里	男	17	35	10	11	6	5	3	24	7	6	4	3	4
詔安里	女	14	43	7	18	12	5	1	37	9	7	5	7	9
柑井里	計	37	150	35	33	29	29	24	103	13	22	25	17	26
柑井里	男	17	81	20	19	14	14	14	46	7	12	13	6	8
柑井里	女	20	69	15	14	15	15	10	57	6	10	12	11	18
竹園里	計	12	31	11	4	10	5	1	31	4	8	6	4	9
竹園里	男	5	16	4	4	6	2	0	13	1	4	3	1	4
竹園里	女	7	15	7	0	4	3	1	18	3	4	3	3	5
新庄里	計	40	111	32	22	31	16	10	91	15	17	25	23	11
新庄里	男	19	54	16	13	15	9	1	34	5	9	7	9	4
新庄里	女	21	57	16	9	16	7	9	57	10	8	18	14	7
犁盛里	計	25	122	27	36	20	23	16	92	20	26	12	16	18
犁盛里	男	12	65	17	19	10	12	7	57	11	17	8	11	10
犁盛里	女	13	57	10	17	10	11	9	35	9	9	4	5	8
中寮里	計	11	42	10	11	5	9	7	43	4	7	10	11	11
中寮里	男	5	24	7	5	4	5	3	22	2	4	4	5	7
中寮里	女	6	18	3	6	1	4	4	21	2	3	6	6	4

彰化縣和美鎮各村里
現住人口數按性別
中華民國104年2月底

區域別	性別	64歲	合計 65~69歲	65歲	66歲	67歲	68歲	69歲	合計 70~74歲	70歲	71歲	72歲	73歲	74歲
中園里	計	39	121	34	27	28	17	15	92	15	15	18	20	24
中園里	男	16	62	17	17	15	7	6	53	10	7	8	15	13
中園里	女	23	59	17	10	13	10	9	39	5	8	10	5	11
糖友里	計	38	98	21	29	21	20	7	49	13	10	10	10	6
糖友里	男	17	48	9	16	10	10	3	22	4	5	5	6	2
糖友里	女	21	50	12	13	11	10	4	27	9	5	5	4	4
塗厝里	計	22	85	17	18	24	14	12	59	15	13	13	10	8
塗厝里	男	14	44	9	7	17	6	5	30	8	6	7	5	4
塗厝里	女	8	41	8	11	7	8	7	29	7	7	6	5	4
地潭里	計	7	35	3	10	11	8	3	38	5	11	10	4	8
地潭里	男	6	15	0	4	6	4	1	17	3	1	5	4	4
地潭里	女	1	20	3	6	5	4	2	21	2	10	5	0	4
湖內里	計	10	55	11	18	8	8	10	48	8	6	13	13	8
湖內里	男	7	26	4	10	4	4	4	22	5	3	7	2	5
湖內里	女	3	29	7	8	4	4	6	26	3	3	6	11	3
嘉寶里	計	22	73	18	12	23	11	9	63	9	9	16	17	12
嘉寶里	男	10	35	8	7	10	5	5	32	4	5	8	9	6
嘉寶里	女	12	38	10	5	13	6	4	31	5	4	8	8	6
月眉里	計	35	140	48	26	28	20	18	100	15	19	26	22	18
月眉里	男	17	66	19	14	11	11	11	43	6	8	12	9	8
月眉里	女	18	74	29	12	17	9	7	57	9	11	14	13	10
好修里	計	22	74	18	16	16	8	16	46	8	12	10	7	9
好修里	男	13	40	10	8	6	7	9	20	6	6	3	4	1
好修里	女	9	34	8	8	10	1	7	26	2	6	7	3	8

彰化縣和美鎮各村里
現住人口數按性別
中華民國104年2月底

區域別	性別	64歲	合計 65~69歲	65歲	66歲	67歲	68歲	69歲	合計 70~74歲	70歲	71歲	72歲	73歲	74歲
仁愛里	計	31	62	15	9	10	17	11	57	9	14	10	9	15
仁愛里	男	16	29	9	5	7	5	3	23	3	5	3	4	8
仁愛里	女	15	33	6	4	3	12	8	34	6	9	7	5	7

彰化縣和美鎮各村里
現住人口數按性別
中華民國104年2月底

區域別	性別	合計 75~79歲	75歲	76歲	77歲	78歲	79歲	合計 80~84歲	80歲	81歲	82歲	83歲	84歲	合計 85~89歲
和美鎮	計	1,994	418	422	393	398	363	1,417	317	319	286	264	231	737
和美鎮	男	893	191	193	172	173	164	583	133	134	120	107	89	276
和美鎮	女	1,101	227	229	221	225	199	834	184	185	166	157	142	461
竹營里	計	113	25	24	25	18	21	91	28	20	20	12	11	41
竹營里	男	47	10	8	12	7	10	39	12	7	9	6	5	12
竹營里	女	66	15	16	13	11	11	52	16	13	11	6	6	29
和東里	計	113	17	32	20	20	24	77	18	16	16	15	12	53
和東里	男	46	6	12	8	8	12	30	8	7	7	5	3	18
和東里	女	67	11	20	12	12	12	47	10	9	9	10	9	35
和南里	計	25	6	3	4	8	4	21	5	3	5	3	5	9
和南里	男	8	2	2	0	3	1	9	2	0	1	2	4	4
和南里	女	17	4	1	4	5	3	12	3	3	4	1	1	5
和北里	計	36	7	6	8	11	4	25	4	6	9	5	1	12
和北里	男	14	1	4	2	6	1	8	1	1	3	3	0	3
和北里	女	22	6	2	6	5	3	17	3	5	6	2	1	9
和西里	計	119	29	28	25	19	18	56	16	11	9	11	9	34
和西里	男	56	13	14	12	9	8	19	7	3	2	4	3	18
和西里	女	63	16	14	13	10	10	37	9	8	7	7	6	16
四張里	計	47	9	15	10	8	5	43	11	11	7	5	9	19
四張里	男	20	4	4	5	5	2	22	5	7	4	2	4	5
四張里	女	27	5	11	5	3	3	21	6	4	3	3	5	14
頭前里	計	53	12	8	7	15	11	34	8	3	10	6	7	18
頭前里	男	18	3	1	3	6	5	14	5	1	2	2	4	8
頭前里	女	35	9	7	4	9	6	20	3	2	8	4	3	10

彰化縣和美鎮各村里
現住人口數按性別
中華民國104年2月底

區域別	性別	合計 75~79歲	75歲	76歲	77歲	78歲	79歲	合計 80~84歲	80歲	81歲	82歲	83歲	84歲	合計 85~89歲
還社里	計	22	1	9	3	3	6	20	5	3	3	6	3	16
還社里	男	8	0	3	0	2	3	10	0	2	1	5	2	4
還社里	女	14	1	6	3	1	3	10	5	1	2	1	1	12
面前里	計	47	10	8	9	11	9	33	7	8	7	6	5	17
面前里	男	20	8	3	2	5	2	10	3	4	1	1	1	4
面前里	女	27	2	5	7	6	7	23	4	4	6	5	4	13
鎮平里	計	68	13	16	17	8	14	61	8	17	9	17	10	31
鎮平里	男	33	5	10	8	5	5	28	4	8	4	9	3	14
鎮平里	女	35	8	6	9	3	9	33	4	9	5	8	7	17
大霞里	計	44	5	9	10	10	10	33	6	5	10	8	4	12
大霞里	男	23	3	5	5	5	5	16	3	2	6	3	2	5
大霞里	女	21	2	4	5	5	5	17	3	3	4	5	2	7
源埤里	計	67	14	17	11	13	12	45	10	8	13	9	5	21
源埤里	男	34	4	9	8	5	8	17	6	1	7	2	1	6
源埤里	女	33	10	8	3	8	4	28	4	7	6	7	4	15
南佃里	計	53	7	13	15	9	9	48	9	12	9	12	6	17
南佃里	男	24	2	8	6	6	2	20	3	4	4	6	3	10
南佃里	女	29	5	5	9	3	7	28	6	8	5	6	3	7
雅溝里	計	49	14	13	12	7	3	31	10	7	4	6	4	16
雅溝里	男	23	7	7	6	3	0	12	5	1	3	2	1	9
雅溝里	女	26	7	6	6	4	3	19	5	6	1	4	3	7
山犁里	計	116	28	26	23	18	21	50	11	14	13	6	6	16
山犁里	男	51	15	9	10	7	10	18	4	4	6	3	1	8
山犁里	女	65	13	17	13	11	11	32	7	10	7	3	5	8

彰化縣和美鎮各村里
現住人口數按性別
中華民國104年2月底

區域別	性別	合計 75~79歲	75歲	76歲	77歲	78歲	79歲	合計 80~84歲	80歲	81歲	82歲	83歲	84歲	合計 85~89歲
嘉犁里	計	46	8	6	12	9	11	47	10	5	10	15	7	20
嘉犁里	男	21	1	2	6	7	5	24	2	2	7	7	6	7
嘉犁里	女	25	7	4	6	2	6	23	8	3	3	8	1	13
鐵山里	計	80	21	12	16	15	16	45	8	16	3	9	9	44
鐵山里	男	38	11	6	8	5	8	18	3	6	2	3	4	13
鐵山里	女	42	10	6	8	10	8	27	5	10	1	6	5	31
詔安里	計	47	12	6	10	10	9	32	4	10	8	5	5	13
詔安里	男	25	9	2	5	4	5	13	2	3	3	3	2	5
詔安里	女	22	3	4	5	6	4	19	2	7	5	2	3	8
柑井里	計	97	24	23	12	24	14	63	15	20	8	7	13	26
柑井里	男	40	13	15	3	6	3	28	8	10	2	3	5	5
柑井里	女	57	11	8	9	18	11	35	7	10	6	4	8	21
竹園里	計	24	8	7	4	4	1	21	5	4	5	3	4	5
竹園里	男	9	3	1	2	3	0	9	0	2	2	3	2	1
竹園里	女	15	5	6	2	1	1	12	5	2	3	0	2	4
新庄里	計	62	13	14	9	16	10	46	14	9	11	4	8	27
新庄里	男	35	8	10	5	6	6	20	4	4	6	2	4	10
新庄里	女	27	5	4	4	10	4	26	10	5	5	2	4	17
犁盛里	計	53	9	6	14	11	13	53	10	12	14	6	11	28
犁盛里	男	25	5	3	6	5	6	21	5	4	6	0	6	6
犁盛里	女	28	4	3	8	6	7	32	5	8	8	6	5	22
中寮里	計	50	7	12	8	11	12	41	7	13	6	7	8	20
中寮里	男	23	3	6	3	3	8	17	2	10	3	1	1	9
中寮里	女	27	4	6	5	8	4	24	5	3	3	6	7	11

彰化縣和美鎮各村里
現住人口數按性別
中華民國104年2月底

區域別	性別	合計 75~79歲	75歲	76歲	77歲	78歲	79歲	合計 80~84歲	80歲	81歲	82歲	83歲	84歲	合計 85~89歲
中圍里	計	73	22	12	17	12	10	50	11	10	4	12	13	45
中圍里	男	29	7	8	6	5	3	19	3	6	2	5	3	17
中圍里	女	44	15	4	11	7	7	31	8	4	2	7	10	28
糖友里	計	33	12	5	6	4	6	27	10	5	2	4	6	13
糖友里	男	12	3	1	4	2	2	11	5	2	1	2	1	7
糖友里	女	21	9	4	2	2	4	16	5	3	1	2	5	6
塗厝里	計	72	14	15	16	15	12	51	10	9	17	8	7	29
塗厝里	男	34	8	7	6	6	7	19	5	5	2	5	2	17
塗厝里	女	38	6	8	10	9	5	32	5	4	15	3	5	12
地潭里	計	43	7	8	10	12	6	31	4	6	5	10	6	18
地潭里	男	20	5	3	5	4	3	11	2	4	1	2	2	5
地潭里	女	23	2	5	5	8	3	20	2	2	4	8	4	13
湖內里	計	57	14	8	15	8	12	39	5	10	12	6	6	19
湖內里	男	29	6	3	8	5	7	17	3	5	4	3	2	8
湖內里	女	28	8	5	7	3	5	22	2	5	8	3	4	11
嘉寶里	計	82	14	16	14	22	16	59	13	17	11	9	9	32
嘉寶里	男	37	6	7	5	11	8	22	4	8	7	2	1	13
嘉寶里	女	45	8	9	9	11	8	37	9	9	4	7	8	19
月眉里	計	91	11	27	13	21	19	63	14	8	13	18	10	31
月眉里	男	38	5	13	5	7	8	30	6	4	6	7	7	13
月眉里	女	53	6	14	8	14	11	33	8	4	7	11	3	18
好修里	計	61	13	9	11	11	17	46	10	12	7	8	9	20
好修里	男	30	7	5	5	4	9	19	5	4	3	3	4	5
好修里	女	31	6	4	6	7	8	27	5	8	4	5	5	15

彰化縣和美鎮各村里
現住人口數按性別
中華民國104年2月底

區域別	性別	合計 75~79歲	75歲	76歲	77歲	78歲	79歲	合計 80~84歲	80歲	81歲	82歲	83歲	84歲	合計 85~89歲
仁愛里	計	51	12	9	7	15	8	35	11	9	6	6	3	15
仁愛里	男	23	8	2	3	8	2	13	6	3	3	1	0	7
仁愛里	女	28	4	7	4	7	6	22	5	6	3	5	3	8

彰化縣和美鎮各村里
現住人口數按性別
中華民國104年2月底

區域別	性別	85歲	86歲	87歲	88歲	89歲	合計 90~94歲	90歲	91歲	92歲	93歲	94歲	合計 95~99歲	95歲
和美鎮	計	197	162	157	129	92	196	60	44	44	26	22	44	14
和美鎮	男	78	64	60	43	31	73	23	16	19	9	6	10	5
和美鎮	女	119	98	97	86	61	123	37	28	25	17	16	34	9
竹營里	計	13	7	6	8	7	20	5	6	5	2	2	1	0
竹營里	男	3	3	3	1	2	10	1	3	4	1	1	0	0
竹營里	女	10	4	3	7	5	10	4	3	1	1	1	1	0
和東里	計	10	10	18	10	5	13	3	3	4	0	3	3	0
和東里	男	6	2	8	0	2	3	0	1	1	0	1	0	0
和東里	女	4	8	10	10	3	10	3	2	3	0	2	3	0
和南里	計	2	3	3	1	0	3	1	0	1	1	0	1	0
和南里	男	1	0	2	1	0	1	1	0	0	0	0	1	0
和南里	女	1	3	1	0	0	2	0	0	1	1	0	0	0
和北里	計	3	4	4	1	0	8	3	1	1	2	1	0	0
和北里	男	1	1	0	1	0	3	2	0	1	0	0	0	0
和北里	女	2	3	4	0	0	5	1	1	0	2	1	0	0
和西里	計	9	7	3	9	6	7	3	1	1	1	1	1	0
和西里	男	4	3	2	5	4	3	1	0	1	1	0	1	0
和西里	女	5	4	1	4	2	4	2	1	0	0	1	0	0
四張里	計	5	7	2	2	3	3	0	1	1	1	0	3	1
四張里	男	1	2	0	1	1	0	0	0	0	0	0	0	0
四張里	女	4	5	2	1	2	3	0	1	1	1	0	3	1
頭前里	計	4	7	2	4	1	2	1	0	0	0	1	1	0
頭前里	男	1	3	2	1	1	0	0	0	0	0	0	0	0
頭前里	女	3	4	0	3	0	2	1	0	0	0	1	1	0

彰化縣和美鎮各村里
現住人口數按性別
中華民國104年2月底

區域別	性別	85歲	86歲	87歲	88歲	89歲	合計 90~94歲	90歲	91歲	92歲	93歲	94歲	合計 95~99歲	95歲
還社里	計	3	3	3	7	0	2	2	0	0	0	0	0	0
還社里	男	0	1	1	2	0	1	1	0	0	0	0	0	0
還社里	女	3	2	2	5	0	1	1	0	0	0	0	0	0
面前里	計	3	4	3	1	6	4	2	1	1	0	0	2	1
面前里	男	2	0	1	0	1	2	1	1	0	0	0	0	0
面前里	女	1	4	2	1	5	2	1	0	1	0	0	2	1
鎮平里	計	8	6	7	5	5	4	1	2	1	0	0	1	0
鎮平里	男	4	5	1	1	3	2	1	0	1	0	0	0	0
鎮平里	女	4	1	6	4	2	2	0	2	0	0	0	1	0
大霞里	計	4	2	3	1	2	5	1	1	1	0	2	1	1
大霞里	男	2	2	1	0	0	1	0	0	1	0	0	1	1
大霞里	女	2	0	2	1	2	4	1	1	0	0	2	0	0
源埤里	計	2	5	9	1	4	7	1	1	3	1	1	2	2
源埤里	男	1	0	3	1	1	2	0	0	1	0	1	0	0
源埤里	女	1	5	6	0	3	5	1	1	2	1	0	2	2
南佃里	計	5	3	2	4	3	1	0	0	1	0	0	1	0
南佃里	男	4	1	1	3	1	0	0	0	0	0	0	0	0
南佃里	女	1	2	1	1	2	1	0	0	1	0	0	1	0
雅溝里	計	3	2	4	6	1	3	1	1	1	0	0	1	0
雅溝里	男	2	2	1	3	1	1	1	0	0	0	0	0	0
雅溝里	女	1	0	3	3	0	2	0	1	1	0	0	1	0
山犁里	計	5	2	5	3	1	4	3	1	0	0	0	2	0
山犁里	男	4	1	0	3	0	0	0	0	0	0	0	0	0
山犁里	女	1	1	5	0	1	4	3	1	0	0	0	2	0

彰化縣和美鎮各村里
現住人口數按性別
中華民國104年2月底

區域別	性別	85歲	86歲	87歲	88歲	89歲	合計 90~94歲	90歲	91歲	92歲	93歲	94歲	合計 95~99歲	95歲
嘉犁里	計	4	4	3	6	3	6	0	2	2	1	1	0	0
嘉犁里	男	1	1	0	4	1	3	0	1	1	1	0	0	0
嘉犁里	女	3	3	3	2	2	3	0	1	1	0	1	0	0
鐵山里	計	14	10	12	7	1	7	2	1	3	0	1	0	0
鐵山里	男	3	3	5	1	1	3	1	0	2	0	0	0	0
鐵山里	女	11	7	7	6	0	4	1	1	1	0	1	0	0
詔安里	計	3	2	4	2	2	4	1	3	0	0	0	1	1
詔安里	男	1	1	3	0	0	2	1	1	0	0	0	0	0
詔安里	女	2	1	1	2	2	2	0	2	0	0	0	1	1
柑井里	計	12	2	3	7	2	5	2	2	0	0	1	4	1
柑井里	男	2	0	1	2	0	1	0	1	0	0	0	2	1
柑井里	女	10	2	2	5	2	4	2	1	0	0	1	2	0
竹園里	計	2	0	1	2	0	5	1	1	2	1	0	0	0
竹園里	男	1	0	0	0	0	3	1	0	1	1	0	0	0
竹園里	女	1	0	1	2	0	2	0	1	1	0	0	0	0
新庄里	計	8	7	6	2	4	6	1	1	2	1	1	1	1
新庄里	男	3	3	2	0	2	3	1	1	0	1	0	1	1
新庄里	女	5	4	4	2	2	3	0	0	2	0	1	0	0
犁盛里	計	7	7	4	3	7	7	4	1	1	1	0	3	1
犁盛里	男	0	1	1	2	2	2	2	0	0	0	0	0	0
犁盛里	女	7	6	3	1	5	5	2	1	1	1	0	3	1
中寮里	計	3	7	5	2	3	4	1	0	2	1	0	0	0
中寮里	男	1	4	2	2	0	1	1	0	0	0	0	0	0
中寮里	女	2	3	3	0	3	3	0	0	2	1	0	0	0

彰化縣和美鎮各村里
現住人口數按性別
中華民國104年2月底

區域別	性別	85歲	86歲	87歲	88歲	89歲	合計 90~94歲	90歲	91歲	92歲	93歲	94歲	合計 95~99歲	95歲
中圍里	計	17	8	9	7	4	14	5	3	3	3	0	1	0
中圍里	男	8	3	4	1	1	6	2	2	0	2	0	0	0
中圍里	女	9	5	5	6	3	8	3	1	3	1	0	1	0
糖友里	計	6	3	2	0	2	4	2	1	1	0	0	0	0
糖友里	男	4	2	0	0	1	2	1	0	1	0	0	0	0
糖友里	女	2	1	2	0	1	2	1	1	0	0	0	0	0
塗厝里	計	6	6	7	5	5	9	3	1	1	0	4	0	0
塗厝里	男	4	4	5	2	2	3	1	0	0	0	2	0	0
塗厝里	女	2	2	2	3	3	6	2	1	1	0	2	0	0
地潭里	計	5	6	2	3	2	3	0	0	0	1	2	0	0
地潭里	男	0	5	0	0	0	1	0	0	0	0	1	0	0
地潭里	女	5	1	2	3	2	2	0	0	0	1	1	0	0
湖內里	計	2	6	5	4	2	6	3	0	2	1	0	3	1
湖內里	男	1	3	3	1	0	2	1	0	1	0	0	2	1
湖內里	女	1	3	2	3	2	4	2	0	1	1	0	1	0
嘉寶里	計	10	8	4	5	5	6	3	2	0	1	0	4	3
嘉寶里	男	2	3	3	2	3	2	1	0	0	1	0	1	1
嘉寶里	女	8	5	1	3	2	4	2	2	0	0	0	3	2
月眉里	計	9	10	6	2	4	10	3	3	1	3	0	4	1
月眉里	男	4	5	3	1	0	2	0	1	1	0	0	1	0
月眉里	女	5	5	3	1	4	8	3	2	0	3	0	3	1
好修里	計	7	2	9	2	0	12	2	3	2	4	1	1	0
好修里	男	4	0	1	0	0	7	1	3	2	1	0	0	0
好修里	女	3	2	8	2	0	5	1	0	0	3	1	1	0

彰化縣和美鎮各村里
現住人口數按性別
中華民國104年2月底

區域別	性別	85歲	86歲	87歲	88歲	89歲	合計 90~94歲	90歲	91歲	92歲	93歲	94歲	合計 95~99歲	95歲
仁愛里	計	3	2	1	7	2	2	0	1	1	0	0	2	0
仁愛里	男	3	0	1	2	1	1	0	1	0	0	0	0	0
仁愛里	女	0	2	0	5	1	1	0	0	1	0	0	2	0

彰化縣和美鎮各村里
現住人口數按性別
中華民國104年2月底

區域別	性別	96歲	97歲	98歲	99歲	100歲以上
和美鎮	計	15	10	3	2	3
和美鎮	男	2	2	0	1	2
和美鎮	女	13	8	3	1	1
竹營里	計	1	0	0	0	0
竹營里	男	0	0	0	0	0
竹營里	女	1	0	0	0	0
和東里	計	2	1	0	0	0
和東里	男	0	0	0	0	0
和東里	女	2	1	0	0	0
和南里	計	0	1	0	0	0
和南里	男	0	1	0	0	0
和南里	女	0	0	0	0	0
和北里	計	0	0	0	0	0
和北里	男	0	0	0	0	0
和北里	女	0	0	0	0	0
和西里	計	0	0	0	1	0
和西里	男	0	0	0	1	0
和西里	女	0	0	0	0	0
四張里	計	1	0	1	0	0
四張里	男	0	0	0	0	0
四張里	女	1	0	1	0	0
頭前里	計	0	0	0	1	0
頭前里	男	0	0	0	0	0
頭前里	女	0	0	0	1	0

彰化縣和美鎮各村里
現住人口數按性別
中華民國104年2月底

區域別	性別	96歲	97歲	98歲	99歲	100歲以上
還社里	計	0	0	0	0	0
還社里	男	0	0	0	0	0
還社里	女	0	0	0	0	0
面前里	計	0	0	1	0	0
面前里	男	0	0	0	0	0
面前里	女	0	0	1	0	0
鎮平里	計	0	1	0	0	0
鎮平里	男	0	0	0	0	0
鎮平里	女	0	1	0	0	0
大霞里	計	0	0	0	0	0
大霞里	男	0	0	0	0	0
大霞里	女	0	0	0	0	0
源埤里	計	0	0	0	0	0
源埤里	男	0	0	0	0	0
源埤里	女	0	0	0	0	0
南佃里	計	1	0	0	0	0
南佃里	男	0	0	0	0	0
南佃里	女	1	0	0	0	0
雅溝里	計	0	1	0	0	0
雅溝里	男	0	0	0	0	0
雅溝里	女	0	1	0	0	0
山犁里	計	2	0	0	0	0
山犁里	男	0	0	0	0	0
山犁里	女	2	0	0	0	0

彰化縣和美鎮各村里
現住人口數按性別
中華民國104年2月底

區域別	性別	96歲	97歲	98歲	99歲	100歲以上
嘉犁里	計	0	0	0	0	0
嘉犁里	男	0	0	0	0	0
嘉犁里	女	0	0	0	0	0
鐵山里	計	0	0	0	0	0
鐵山里	男	0	0	0	0	0
鐵山里	女	0	0	0	0	0
詔安里	計	0	0	0	0	0
詔安里	男	0	0	0	0	0
詔安里	女	0	0	0	0	0
柑井里	計	3	0	0	0	0
柑井里	男	1	0	0	0	0
柑井里	女	2	0	0	0	0
竹園里	計	0	0	0	0	0
竹園里	男	0	0	0	0	0
竹園里	女	0	0	0	0	0
新庄里	計	0	0	0	0	0
新庄里	男	0	0	0	0	0
新庄里	女	0	0	0	0	0
犁盛里	計	0	2	0	0	0
犁盛里	男	0	0	0	0	0
犁盛里	女	0	2	0	0	0
中寮里	計	0	0	0	0	0
中寮里	男	0	0	0	0	0
中寮里	女	0	0	0	0	0

彰化縣和美鎮各村里
現住人口數按性別
中華民國104年2月底

區域別	性別	96歲	97歲	98歲	99歲	100歲以上
中圍里	計	1	0	0	0	1
中圍里	男	0	0	0	0	1
中圍里	女	1	0	0	0	0
糖友里	計	0	0	0	0	0
糖友里	男	0	0	0	0	0
糖友里	女	0	0	0	0	0
塗厝里	計	0	0	0	0	0
塗厝里	男	0	0	0	0	0
塗厝里	女	0	0	0	0	0
地潭里	計	0	0	0	0	1
地潭里	男	0	0	0	0	1
地潭里	女	0	0	0	0	0
湖內里	計	0	2	0	0	0
湖內里	男	0	1	0	0	0
湖內里	女	0	1	0	0	0
嘉寶里	計	1	0	0	0	0
嘉寶里	男	0	0	0	0	0
嘉寶里	女	1	0	0	0	0
月眉里	計	2	1	0	0	0
月眉里	男	1	0	0	0	0
月眉里	女	1	1	0	0	0
好修里	計	1	0	0	0	1
好修里	男	0	0	0	0	0
好修里	女	1	0	0	0	1

彰化縣和美鎮各村里
現住人口數按性別
中華民國104年2月底

區域別	性別	96歲	97歲	98歲	99歲	100歲以 上
仁愛里	計	0	1	1	0	0
仁愛里	男	0	0	0	0	0
仁愛里	女	0	1	1	0	0