

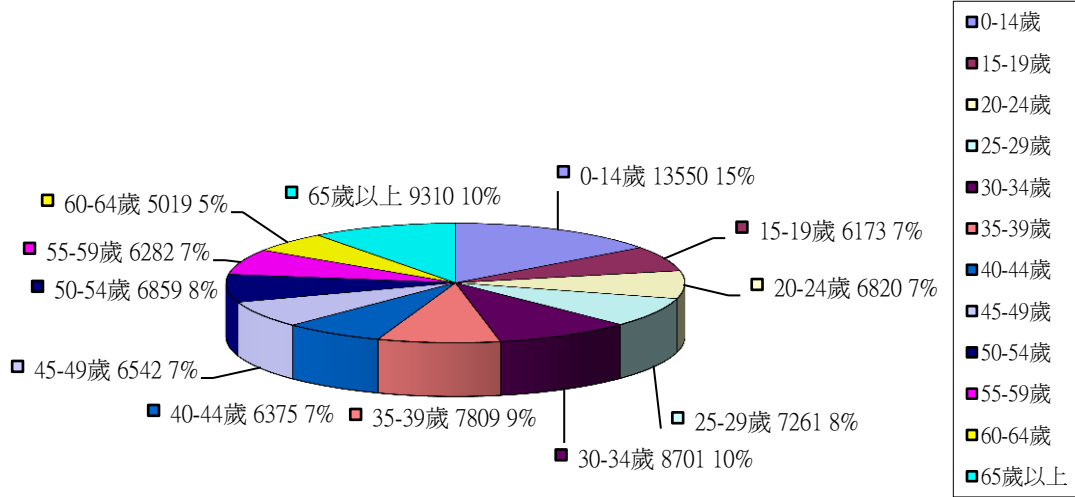
彰化縣和美鎮103年11月現住人口按年齡區分

性別、年齡	合計	0歲	1歲	2歲	3歲	4歲	合計	5歲	6歲	7歲	8歲	9歲
計	4390	911	900	1008	855	716	4188	827	844	864	823	830
男	2293	480	481	506	438	388	2285	459	434	473	470	449
女	2097	431	419	502	417	328	1903	368	410	391	353	381
性別、年齡	合計	10歲	11歲	12歲	13歲	14歲	合計	15歲	16歲	17歲	18歲	19歲
計	4972	927	911	953	1014	1167	6173	1113	1110	1336	1292	1322
男	2574	491	460	518	500	605	3146	567	574	670	655	680
女	2398	436	451	435	514	562	3027	546	536	666	637	642
性別、年齡	合計	20歲	21歲	22歲	23歲	24歲	合計	25歲	26歲	27歲	28歲	29歲
計	6820	1313	1329	1427	1305	1446	7261	1373	1422	1430	1448	1588
男	3563	711	685	714	684	769	3864	764	750	784	750	816
女	3257	602	644	713	621	677	3397	609	672	646	698	772
性別、年齡	合計	30歲	31歲	32歲	33歲	34歲	合計	35歲	36歲	37歲	38歲	39歲
計	8701	1732	1704	1704	1762	1799	7809	1727	1655	1579	1520	1328
男	4531	905	893	911	913	909	4006	899	899	812	728	668
女	4170	827	811	793	849	890	3803	828	756	767	792	660
性別、年齡	合計	40歲	41歲	42歲	43歲	44歲	合計	45歲	46歲	47歲	48歲	49歲
計	6375	1315	1255	1216	1316	1273	6542	1323	1269	1267	1282	1401
男	3326	704	656	626	698	642	3345	697	652	658	648	690
女	3049	611	599	590	618	631	3197	626	617	609	634	711
性別、年齡	合計	50歲	51歲	52歲	53歲	54歲	合計	55歲	56歲	57歲	58歲	59歲
計	6859	1389	1355	1388	1340	1387	6282	1325	1302	1141	1302	1212
男	3436	670	695	708	687	676	3230	687	674	569	670	630
女	3423	719	660	680	653	711	3052	638	628	572	632	582
性別、年齡	合計	60歲	61歲	62歲	63歲	64歲	合計	65歲	66歲	67歲	68歲	69歲
計	5019	1082	1062	1049	1024	802	2769	757	643	563	426	380
男	2581	555	532	549	528	417	1354	389	330	262	198	175
女	2438	527	530	500	496	385	1415	368	313	301	228	205
性別、年齡	合計	70歲	71歲	72歲	73歲	74歲	合計	75歲	76歲	77歲	78歲	79歲
計	2171	418	444	465	436	408	2003	442	406	423	386	346
男	1033	210	214	202	225	182	888	197	182	198	160	151
女	1138	208	230	263	211	226	1115	245	224	225	226	195
性別、年齡	合計	80歲	81歲	82歲	83歲	84歲	合計	85歲	86歲	87歲	88歲	89歲
計	1419	338	311	285	251	234	706	187	156	156	124	83
男	598	144	129	123	105	97	261	65	65	58	42	31
女	821	194	182	162	146	137	445	122	91	98	82	52
性別、年齡	合計	90歲	91歲	92歲	93歲	94歲	合計	95歲	96歲	97歲	98歲	99歲
計	199	57	57	38	27	20	40	16	14	6	2	2
男	71	19	23	12	12	5	9	4	4	0	0	1
女	128	38	34	26	15	15	31	12	10	6	2	1
性別、年齡	100歲以上	4	5	4	總計	男	女					
計	3				90701	46396	44305					
男	2											
女	1											

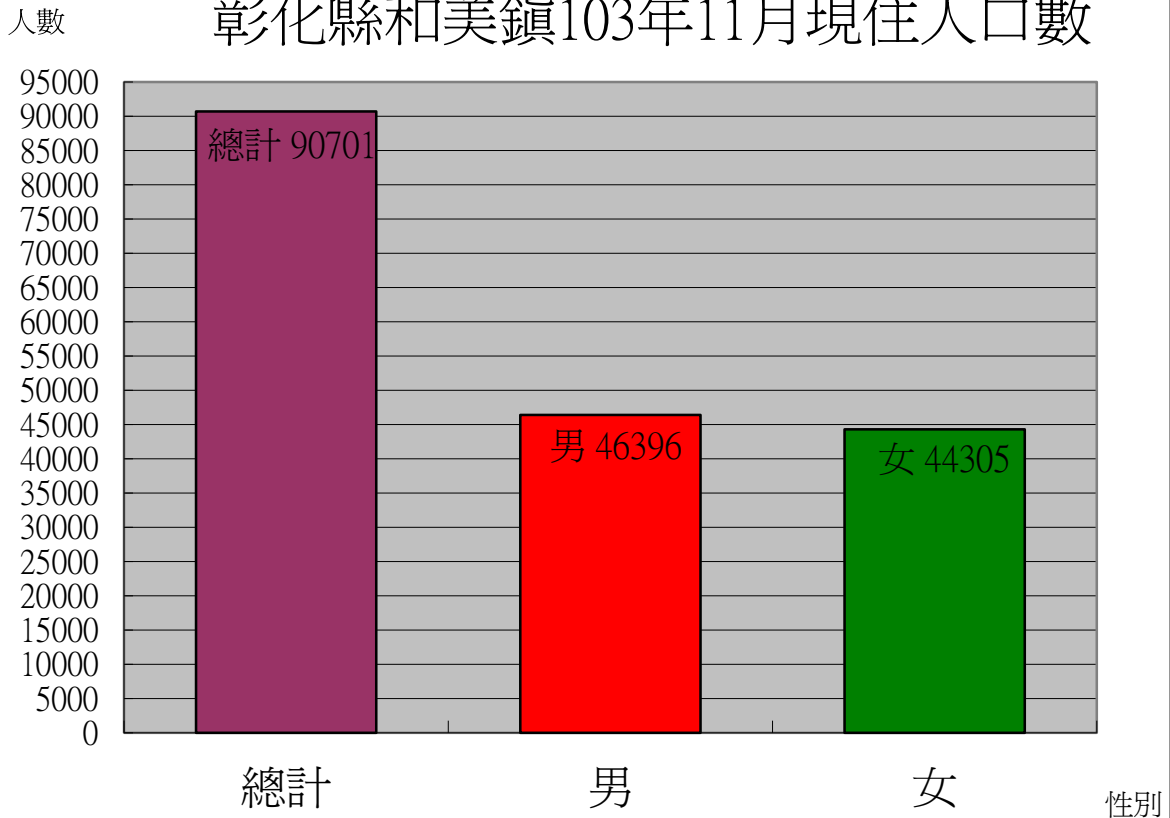
彰化縣和美鎮103年11月現住人口年齡統計

年齡層	0-14歲	15-19歲	20-24歲	25-29歲	30-34歲	35-39歲	40-44歲	45-49歲	50-54歲	55-59歲	60-64歲	65歲以	總計
合計	13550	6173	6820	7261	8701	7809	6375	6542	6859	6282	5019	9310	90701
男	7152	3146	3563	3864	4531	4006	3326	3345	3436	3230	2581	4216	46396
女	6398	3027	3257	3397	4170	3803	3049	3197	3423	3052	2438	5094	44305

彰化縣和美鎮103年11月現住人口年齡統計圖

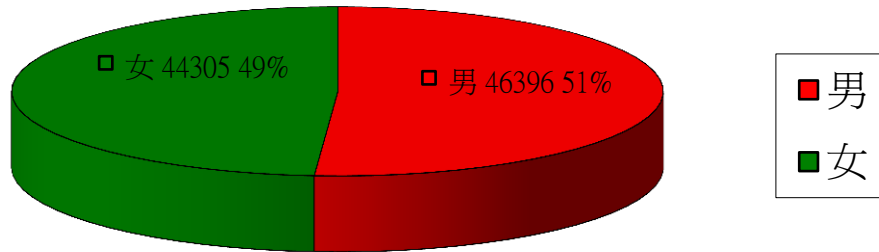


彰化縣和美鎮103年11月現住人口數



彰化縣和美鎮103年11月男女比例圖

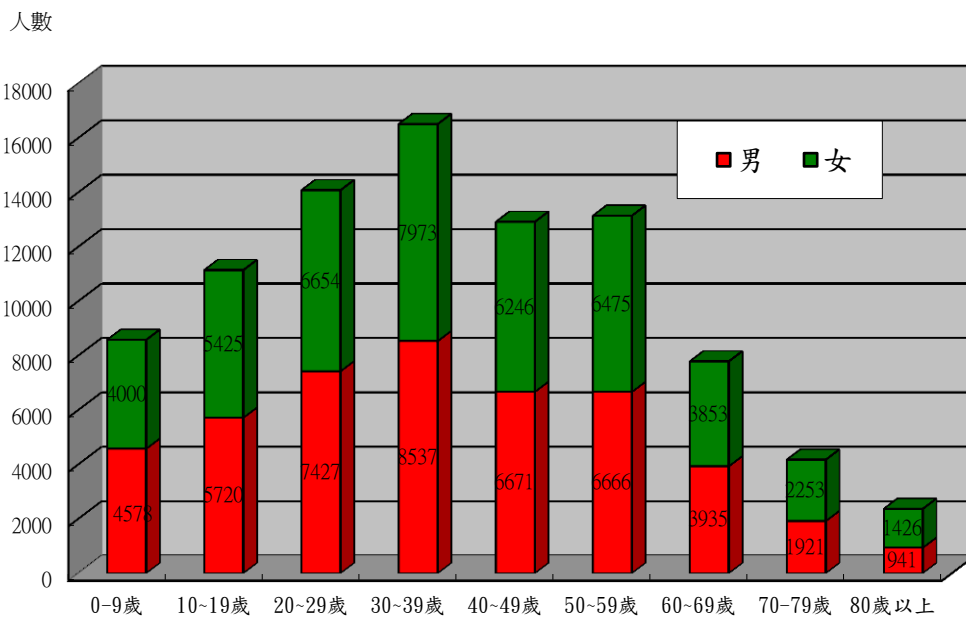
單位:人,比例



彰化縣和美鎮103年11月份按性別及年齡層分配圖表

年齡	0-9歲	10-19歲	20-29歲	30-39歲	40-49歲	50-59歲	60-69歲	70-79歲	80歲以上	合計
合計	8578	11145	14081	16510	12917	13141	7788	4174	2367	90701
男	4578	5720	7427	8537	6671	6666	3935	1921	941	46396
女	4000	5425	6654	7973	6246	6475	3853	2253	1426	44305

彰化縣和美鎮103年11月份按性別及年齡分配圖表



彰化縣和美鎮各村里
現住人口數按性別及年齡分
中華民國103年11月底

區域別	性別	總計	合計_0~4歲	0歲	1歲	2歲	3歲	4歲	合計_5~9歲	5歲	6歲	7歲	8歲	9歲
和美鎮	計	90,701	4,390	911	900	1008	855	716	4,188	827	844	864	823	830
和美鎮	男	46,396	2,293	480	481	506	438	388	2,285	459	434	473	470	449
和美鎮	女	44,305	2,097	431	419	502	417	328	1,903	368	410	391	353	381
竹營里	計	7,150	342	64	68	74	77	59	405	77	95	87	73	73
竹營里	男	3,591	206	39	39	47	44	37	237	43	52	52	48	42
竹營里	女	3,559	136	25	29	27	33	22	168	34	43	35	25	31
和東里	計	5,146	237	46	47	55	51	38	261	45	61	45	62	48
和東里	男	2,575	119	23	24	19	31	22	148	25	29	34	34	26
和東里	女	2,571	118	23	23	36	20	16	113	20	32	11	28	22
和南里	計	558	16	3	2	5	5	1	34	6	12	6	4	6
和南里	男	268	6	3	0	2	1	0	19	3	7	4	1	4
和南里	女	290	10	0	2	3	4	1	15	3	5	2	3	2
和北里	計	2,263	132	28	25	25	28	26	120	32	22	24	15	27
和北里	男	1,119	74	14	13	13	17	17	66	17	13	9	8	19
和北里	女	1,144	58	14	12	12	11	9	54	15	9	15	7	8
和西里	計	4,104	210	46	31	45	44	44	217	32	41	59	34	51
和西里	男	2,049	112	27	20	21	28	16	108	17	19	28	20	24
和西里	女	2,055	98	19	11	24	16	28	109	15	22	31	14	27
四張里	計	3,504	179	41	37	36	34	31	204	40	47	36	34	47
四張里	男	1,808	100	23	20	18	17	22	116	25	28	19	15	29
四張里	女	1,696	79	18	17	18	17	9	88	15	19	17	19	18
頭前里	計	2,071	92	18	25	20	16	13	100	20	20	19	24	17
頭前里	男	1,047	50	7	15	12	8	8	56	12	11	12	10	11
頭前里	女	1,024	42	11	10	8	8	5	44	8	9	7	14	6
還社里	計	1,036	42	7	11	8	9	7	35	5	6	5	6	13
還社里	男	532	19	5	5	2	5	2	20	2	2	3	4	9
還社里	女	504	23	2	6	6	4	5	15	3	4	2	2	4
面前里	計	2,574	113	23	21	25	29	15	148	16	35	34	30	33
面前里	男	1,300	54	7	11	11	16	9	64	8	15	11	15	15
面前里	女	1,274	59	16	10	14	13	6	84	8	20	23	15	18
鎮平里	計	3,357	181	42	37	35	32	35	129	22	24	26	25	32
鎮平里	男	1,761	104	19	23	23	15	24	71	16	12	14	13	16
鎮平里	女	1,596	77	23	14	12	17	11	58	6	12	12	12	16
大霞里	計	1,690	87	16	22	18	14	17	58	15	7	15	9	12
大霞里	男	881	39	7	10	9	6	7	31	11	3	10	3	4
大霞里	女	809	48	9	12	9	8	10	27	4	4	5	6	8

彰化縣和美鎮各村里
現住人口數按性別及年齡分
中華民國103年11月底

區域別	性別	總計	合計_0~4歲	0歲	1歲	2歲	3歲	4歲	合計_5~9歲	5歲	6歲	7歲	8歲	9歲
源埤里	計	2,189	90	14	19	27	16	14	80	18	10	17	20	15
源埤里	男	1,127	52	10	11	14	12	5	40	8	5	6	12	9
源埤里	女	1,062	38	4	8	13	4	9	40	10	5	11	8	6
南佃里	計	2,585	139	28	33	32	28	18	82	14	14	14	20	20
南佃里	男	1,344	72	13	16	18	17	8	46	8	8	9	11	10
南佃里	女	1,241	67	15	17	14	11	10	36	6	6	5	9	10
雅溝里	計	1,675	67	12	13	12	18	12	82	17	12	23	18	12
雅溝里	男	872	31	2	8	7	8	6	40	10	5	11	9	5
雅溝里	女	803	36	10	5	5	10	6	42	7	7	12	9	7
山犁里	計	6,432	330	61	65	74	65	65	461	84	106	107	84	80
山犁里	男	3,246	182	34	34	41	40	33	248	47	53	58	49	41
山犁里	女	3,186	148	27	31	33	25	32	213	37	53	49	35	39
嘉犁里	計	2,280	144	28	43	27	26	20	79	15	17	11	18	18
嘉犁里	男	1,214	79	18	24	16	9	12	42	7	7	7	9	12
嘉犁里	女	1,066	65	10	19	11	17	8	37	8	10	4	9	6
鐵山里	計	3,135	173	40	37	45	28	23	88	22	11	15	17	23
鐵山里	男	1,626	86	24	19	17	10	16	47	14	9	8	8	8
鐵山里	女	1,509	87	16	18	28	18	7	41	8	2	7	9	15
詔安里	計	2,257	105	22	17	31	14	21	40	8	5	5	13	9
詔安里	男	1,157	49	14	8	13	5	9	26	4	3	2	11	6
詔安里	女	1,100	56	8	9	18	9	12	14	4	2	3	2	3
柑井里	計	4,098	214	45	35	60	36	38	205	51	37	42	45	30
柑井里	男	2,113	103	24	16	27	18	18	117	28	19	21	27	22
柑井里	女	1,985	111	21	19	33	18	20	88	23	18	21	18	8
竹園里	計	1,106	55	13	11	7	16	8	62	9	12	13	13	15
竹園里	男	563	25	4	6	2	9	4	29	4	3	9	7	6
竹園里	女	543	30	9	5	5	7	4	33	5	9	4	6	9
新庄里	計	2,749	94	20	24	22	18	10	67	18	12	12	10	15
新庄里	男	1,441	48	10	16	8	8	6	31	6	3	7	7	8
新庄里	女	1,308	46	10	8	14	10	4	36	12	9	5	3	7
犁盛里	計	2,855	159	30	32	37	32	28	141	33	31	33	22	22
犁盛里	男	1,454	83	17	17	21	14	14	67	13	14	15	16	9
犁盛里	女	1,401	76	13	15	16	18	14	74	20	17	18	6	13
中寮里	計	1,326	50	10	10	13	10	7	72	12	11	16	17	16
中寮里	男	718	23	5	5	6	3	4	40	8	4	10	7	11
中寮里	女	608	27	5	5	7	7	3	32	4	7	6	10	5

彰化縣和美鎮各村里
現住人口數按性別及年齡分
中華民國103年11月底

區域別	性別	總計	合計_0~4歲	0歲	1歲	2歲	3歲	4歲	合計_5~9歲	5歲	6歲	7歲	8歲	9歲
中園里	計	3,496	165	28	36	39	37	25	162	39	27	31	29	36
中園里	男	1,833	88	14	20	21	19	14	94	24	13	15	20	22
中園里	女	1,663	77	14	16	18	18	11	68	15	14	16	9	14
糖友里	計	4,953	246	53	45	65	45	38	243	62	39	51	54	37
糖友里	男	2,478	128	25	27	33	25	18	147	33	28	32	36	18
糖友里	女	2,475	118	28	18	32	20	20	96	29	11	19	18	19
塗厝里	計	2,079	93	23	17	20	17	16	55	12	13	6	16	8
塗厝里	男	1,097	46	13	6	10	5	12	29	7	6	4	7	5
塗厝里	女	982	47	10	11	10	12	4	26	5	7	2	9	3
地潭里	計	1,114	42	6	9	13	6	8	35	7	7	7	8	6
地潭里	男	586	22	3	4	7	3	5	21	5	4	5	4	3
地潭里	女	528	20	3	5	6	3	3	14	2	3	2	4	3
湖內里	計	1,431	52	17	16	11	4	4	38	5	8	8	10	7
湖內里	男	763	31	6	11	9	3	2	18	4	3	5	4	2
湖內里	女	668	21	11	5	2	1	2	20	1	5	3	6	5
嘉寶里	計	2,352	100	23	22	30	14	11	78	18	17	16	15	12
嘉寶里	男	1,223	44	11	9	12	8	4	42	10	9	8	9	6
嘉寶里	女	1,129	56	12	13	18	6	7	36	8	8	8	6	6
月眉里	計	3,821	175	45	36	46	29	19	174	32	33	35	34	40
月眉里	男	1,942	87	26	21	20	11	9	99	16	19	22	21	21
月眉里	女	1,879	88	19	15	26	18	10	75	16	14	13	13	19
好修里	計	1,996	93	19	21	13	25	15	78	17	17	14	15	15
好修里	男	1,059	47	11	11	9	6	10	39	8	9	7	6	9
好修里	女	937	46	8	10	4	19	5	39	9	8	7	9	6
仁愛里	計	3,319	173	40	33	38	32	30	155	24	35	32	29	35
仁愛里	男	1,609	84	22	12	18	17	15	87	16	19	16	19	17
仁愛里	女	1,710	89	18	21	20	15	15	68	8	16	16	10	18

彰化縣和美鎮各村里
現住人口數按性別及年齡分
中華民國103年11月底

區域別	性別	合計 10~14歲	10歲	11歲	12歲	13歲	14歲	合計 15~19歲	15歲	16歲	17歲	18歲	19歲	合計 20~24歲	20歲	21歲	22歲	23歲	24歲
和美鎮	計	4,972	927	911	953	1,014	1,167	6,173	1,113	1,110	1,336	1,292	1,322	6,820	1,313	1,329	1,427	1,305	1,446
和美鎮	男	2,574	491	460	518	500	605	3,146	567	574	670	655	680	3,563	711	685	714	684	769
和美鎮	女	2,398	436	451	435	514	562	3,027	546	536	666	637	642	3,257	602	644	713	621	677
竹營里	計	438	89	86	79	83	101	518	105	77	103	108	125	539	97	117	109	103	113
竹營里	男	220	43	50	33	40	54	259	49	36	56	58	60	279	50	62	53	52	62
竹營里	女	218	46	36	46	43	47	259	56	41	47	50	65	260	47	55	56	51	51
和東里	計	298	44	61	57	65	71	341	63	65	73	72	68	400	79	65	88	82	86
和東里	男	163	24	28	38	35	38	173	32	33	37	34	37	219	38	37	45	47	52
和東里	女	135	20	33	19	30	33	168	31	32	36	38	31	181	41	28	43	35	34
和南里	計	32	5	6	7	2	12	33	9	5	4	7	8	55	10	11	14	7	13
和南里	男	19	3	3	5	2	6	15	4	2	2	4	3	27	4	4	7	5	7
和南里	女	13	2	3	2	0	6	18	5	3	2	3	5	28	6	7	7	2	6
和北里	計	140	21	26	24	39	30	140	21	28	28	32	31	161	28	29	40	29	35
和北里	男	75	11	14	14	18	18	63	8	12	11	13	19	83	14	14	20	17	18
和北里	女	65	10	12	10	21	12	77	13	16	17	19	12	78	14	15	20	12	17
和西里	計	282	46	47	62	59	68	289	54	66	55	60	54	267	54	52	63	57	41
和西里	男	146	23	25	29	33	36	149	28	35	27	33	26	141	30	28	31	30	22
和西里	女	136	23	22	33	26	32	140	26	31	28	27	28	126	24	24	32	27	19
四張里	計	221	43	33	47	46	52	270	53	51	50	63	53	269	42	63	54	51	59
四張里	男	114	25	17	25	19	28	119	24	23	15	29	28	163	28	43	32	24	36
四張里	女	107	18	16	22	27	24	151	29	28	35	34	25	106	14	20	22	27	23
頭前里	計	151	37	21	25	27	41	177	39	33	32	34	39	177	41	29	39	28	40
頭前里	男	80	21	14	16	16	13	94	20	15	19	17	23	87	23	9	24	13	18
頭前里	女	71	16	7	9	11	28	83	19	18	13	17	16	90	18	20	15	15	22
還社里	計	63	8	11	11	16	17	67	9	10	14	16	18	80	16	19	20	14	11
還社里	男	33	3	5	4	11	10	32	5	4	5	12	6	45	12	8	11	7	7
還社里	女	30	5	6	7	5	7	35	4	6	9	4	12	35	4	11	9	7	4
面前里	計	183	41	32	40	32	38	170	34	29	44	36	27	164	35	34	35	29	31
面前里	男	102	27	21	22	14	18	93	18	17	24	21	13	80	15	18	21	13	13
面前里	女	81	14	11	18	18	20	77	16	12	20	15	14	84	20	16	14	16	18
鎮平里	計	135	32	30	20	22	31	206	35	41	43	43	44	215	46	39	47	39	44
鎮平里	男	74	18	17	12	12	15	94	19	22	16	20	17	115	24	17	25	21	28
鎮平里	女	61	14	13	8	10	16	112	16	19	27	23	27	100	22	22	22	18	16
大霞里	計	85	18	15	17	20	15	113	17	18	26	25	27	139	26	26	26	29	32
大霞里	男	43	8	7	12	10	6	63	12	7	13	17	14	74	16	10	15	17	16
大霞里	女	42	10	8	5	10	9	50	5	11	13	8	13	65	10	16	11	12	16

彰化縣和美鎮各村里
現住人口數按性別及年齡分
中華民國103年11月底

區域別	性別	合計 10~14歲	10歲	11歲	12歲	13歲	14歲	合計 15~19歲	15歲	16歲	17歲	18歲	19歲	合計 20~24歲	20歲	21歲	22歲	23歲	24歲
源埤里	計	113	24	18	28	19	24	159	27	30	35	31	36	182	40	33	33	33	43
源埤里	男	53	15	9	11	8	10	83	15	17	19	13	19	86	25	18	13	11	19
源埤里	女	60	9	9	17	11	14	76	12	13	16	18	17	96	15	15	20	22	24
南佃里	計	130	24	26	27	25	28	176	30	32	42	40	32	236	44	49	51	36	56
南佃里	男	71	13	14	21	9	14	84	16	16	21	19	12	111	22	23	21	15	30
南佃里	女	59	11	12	6	16	14	92	14	16	21	21	20	125	22	26	30	21	26
雅溝里	計	95	13	13	23	22	24	103	22	15	24	20	22	125	19	28	29	17	32
雅溝里	男	48	7	6	12	11	12	49	9	8	8	10	14	71	12	21	16	7	15
雅溝里	女	47	6	7	11	11	12	54	13	7	16	10	8	54	7	7	13	10	17
山犁里	計	488	102	89	92	88	117	457	99	86	96	87	89	463	110	75	87	88	103
山犁里	男	262	49	47	55	43	68	242	46	49	53	44	50	255	62	32	50	50	61
山犁里	女	226	53	42	37	45	49	215	53	37	43	43	39	208	48	43	37	38	42
嘉犁里	計	109	23	22	18	26	20	121	19	27	28	24	23	160	24	32	36	32	36
嘉犁里	男	51	12	10	8	11	10	62	11	17	12	10	12	85	13	17	18	19	18
嘉犁里	女	58	11	12	10	15	10	59	8	10	16	14	11	75	11	15	18	13	18
鐵山里	計	137	20	31	25	34	27	173	33	33	42	32	33	221	28	36	54	50	53
鐵山里	男	68	10	10	15	19	14	93	21	16	22	18	16	112	13	16	24	28	31
鐵山里	女	69	10	21	10	15	13	80	12	17	20	14	17	109	15	20	30	22	22
詔安里	計	52	11	6	7	12	16	124	13	19	39	28	25	190	38	41	42	32	37
詔安里	男	33	6	4	4	6	13	50	1	11	16	14	8	105	27	19	25	17	17
詔安里	女	19	5	2	3	6	3	74	12	8	23	14	17	85	11	22	17	15	20
柑井里	計	248	42	43	58	51	54	266	41	47	66	63	49	296	55	66	56	64	55
柑井里	男	136	26	27	33	26	24	144	30	26	36	28	24	144	25	28	34	28	29
柑井里	女	112	16	16	25	25	30	122	11	21	30	35	25	152	30	38	22	36	26
竹園里	計	59	12	15	10	12	10	70	7	16	16	15	16	74	8	16	11	21	18
竹園里	男	27	8	5	5	7	2	44	4	12	9	9	10	38	4	10	3	10	11
竹園里	女	32	4	10	5	5	8	26	3	4	7	6	6	36	4	6	8	11	7
新庄里	計	83	12	11	12	20	28	164	31	27	38	32	36	213	40	48	44	46	35
新庄里	男	46	4	6	7	9	20	80	15	14	16	18	17	111	25	27	18	24	17
新庄里	女	37	8	5	5	11	8	84	16	13	22	14	19	102	15	21	26	22	18
犁盛里	計	103	18	23	22	18	22	161	26	35	32	31	37	192	38	38	38	35	43
犁盛里	男	38	10	9	7	4	8	83	16	18	17	13	19	101	23	16	19	18	25
犁盛里	女	65	8	14	15	14	14	78	10	17	15	18	18	91	15	22	19	17	18
中寮里	計	53	12	8	6	14	13	94	22	18	21	19	14	91	22	15	22	14	18
中寮里	男	25	4	5	4	6	6	55	13	9	10	11	12	50	13	8	10	7	12
中寮里	女	28	8	3	2	8	7	39	9	9	11	8	2	41	9	7	12	7	6

彰化縣和美鎮各村里
現住人口數按性別及年齡分
中華民國103年11月底

區域別	性別	合計 10~14歲	10歲	11歲	12歲	13歲	14歲	合計 15~19歲	15歲	16歲	17歲	18歲	19歲	合計 20~24歲	20歲	21歲	22歲	23歲	24歲
中園里	計	180	34	38	36	34	38	213	39	33	37	47	57	251	50	57	52	47	45
中園里	男	93	17	19	16	20	21	109	16	16	21	24	32	138	23	38	29	34	14
中園里	女	87	17	19	20	14	17	104	23	17	16	23	25	113	27	19	23	13	31
糖友里	計	262	47	53	41	46	75	417	56	79	95	86	101	384	75	82	72	68	87
糖友里	男	129	31	22	23	22	31	216	31	38	59	42	46	189	38	44	20	39	48
糖友里	女	133	16	31	18	24	44	201	25	41	36	44	55	195	37	38	52	29	39
塗厝里	計	128	27	18	30	33	20	141	36	25	24	29	27	148	30	26	29	30	33
塗厝里	男	63	14	6	14	14	15	75	19	14	12	13	17	83	19	12	17	19	16
塗厝里	女	65	13	12	16	19	5	66	17	11	12	16	10	65	11	14	12	11	17
地潭里	計	53	9	9	8	14	13	67	10	14	9	19	15	101	24	15	19	14	29
地潭里	男	33	6	5	7	5	10	31	2	5	6	9	9	53	12	11	10	4	16
地潭里	女	20	3	4	1	9	3	36	8	9	3	10	6	48	12	4	9	10	13
湖內里	計	37	6	4	9	7	11	111	18	13	27	21	32	103	16	21	19	22	25
湖內里	男	16	3	1	6	4	2	69	12	9	15	15	18	44	7	12	6	9	10
湖內里	女	21	3	3	3	3	9	42	6	4	12	6	14	59	9	9	13	13	15
嘉寶里	計	107	18	18	25	21	25	182	33	28	44	39	38	196	37	42	42	37	38
嘉寶里	男	51	7	6	14	12	12	94	16	18	24	17	19	105	26	16	22	21	20
嘉寶里	女	56	11	12	11	9	13	88	17	10	20	22	19	91	11	26	20	16	18
月眉里	計	218	45	48	28	44	53	271	44	53	63	49	62	272	51	44	57	64	56
月眉里	男	126	23	27	14	27	35	133	17	27	33	25	31	140	24	26	27	35	28
月眉里	女	92	22	21	14	17	18	138	27	26	30	24	31	132	27	18	30	29	28
好修里	計	84	16	14	20	19	15	111	23	15	25	30	18	158	27	32	33	29	37
好修里	男	43	7	9	11	8	8	59	12	8	11	18	10	82	13	16	16	16	21
好修里	女	41	9	5	9	11	7	52	11	7	14	12	8	76	14	16	17	13	16
仁愛里	計	205	28	36	39	44	58	268	45	42	61	54	66	298	63	49	66	58	62
仁愛里	男	93	13	12	21	19	28	137	26	20	25	27	39	147	31	25	32	27	32
仁愛里	女	112	15	24	18	25	30	131	19	22	36	27	27	151	32	24	34	31	30

彰化縣和美鎮各村里
現住人口數按性別及年齡分
中華民國103年11月底

區域別	性別	合計 25~29歲	25歲	26歲	27歲	28歲	29歲	合計 30~34歲	30歲	31歲	32歲	33歲	34歲	合計 35~39歲	35歲	36歲	37歲	38歲	39歲
和美鎮	計	7,261	1,373	1,422	1,430	1,448	1,588	8,701	1,732	1,704	1,704	1,762	1,799	7,809	1,727	1,655	1,579	1,520	1,328
和美鎮	男	3,864	764	750	784	750	816	4,531	905	893	911	913	909	4,006	899	899	812	728	668
和美鎮	女	3,397	609	672	646	698	772	4,170	827	811	793	849	890	3,803	828	756	767	792	660
竹營里	計	600	121	109	115	123	132	696	141	124	157	136	138	623	129	143	125	131	95
竹營里	男	322	72	66	64	57	63	346	66	69	78	68	65	299	72	61	62	65	39
竹營里	女	278	49	43	51	66	69	350	75	55	79	68	73	324	57	82	63	66	56
和東里	計	418	80	86	73	86	93	463	92	98	78	104	91	418	98	84	80	84	72
和東里	男	209	35	42	42	42	48	222	46	45	42	47	42	224	54	50	41	41	38
和東里	女	209	45	44	31	44	45	241	46	53	36	57	49	194	44	34	39	43	34
和南里	計	40	6	9	7	7	11	39	5	7	7	8	12	42	7	12	8	7	8
和南里	男	17	2	3	2	5	5	16	3	2	4	3	4	19	3	7	3	2	4
和南里	女	23	4	6	5	2	6	23	2	5	3	5	8	23	4	5	5	5	4
和北里	計	185	32	44	28	37	44	210	47	38	40	33	52	227	46	51	53	37	40
和北里	男	90	14	25	14	18	19	103	21	19	20	18	25	102	21	28	19	12	22
和北里	女	95	18	19	14	19	25	107	26	19	20	15	27	125	25	23	34	25	18
和西里	計	275	57	45	62	45	66	379	70	73	70	80	86	392	89	82	77	75	69
和西里	男	150	34	22	29	30	35	167	28	37	39	34	29	212	39	48	44	45	36
和西里	女	125	23	23	33	15	31	212	42	36	31	46	57	180	50	34	33	30	33
四張里	計	279	52	67	58	45	57	332	76	70	61	64	61	289	60	65	57	55	52
四張里	男	152	34	33	37	20	28	171	45	31	31	30	34	145	31	39	28	29	18
四張里	女	127	18	34	21	25	29	161	31	39	30	34	27	144	29	26	29	26	34
頭前里	計	147	30	34	32	25	26	190	41	41	36	32	40	156	41	35	26	25	29
頭前里	男	73	17	16	14	14	12	94	25	17	23	10	19	66	16	21	10	6	13
頭前里	女	74	13	18	18	11	14	96	16	24	13	22	21	90	25	14	16	19	16
還社里	計	72	15	15	12	11	19	92	15	20	21	19	17	93	33	8	18	20	14
還社里	男	38	8	7	5	5	13	45	7	12	9	9	8	50	19	5	7	10	9
還社里	女	34	7	8	7	6	6	47	8	8	12	10	9	43	14	3	11	10	5
面前里	計	220	46	36	36	50	52	251	52	53	47	52	47	231	54	44	49	44	40
面前里	男	126	22	21	21	31	31	132	23	31	26	23	29	116	32	23	20	22	19
面前里	女	94	24	15	15	19	21	119	29	22	21	29	18	115	22	21	29	22	21
鎮平里	計	262	34	53	59	60	56	337	55	59	84	64	75	343	73	63	79	65	63
鎮平里	男	138	23	28	30	25	32	190	32	40	49	35	34	182	40	35	47	34	26
鎮平里	女	124	11	25	29	35	24	147	23	19	35	29	41	161	33	28	32	31	37
大霞里	計	137	30	29	23	23	32	147	22	45	24	28	28	128	31	30	21	28	18
大霞里	男	74	17	15	10	12	20	85	14	23	16	15	17	66	13	17	9	16	11
大霞里	女	63	13	14	13	11	12	62	8	22	8	13	11	62	18	13	12	12	7

彰化縣和美鎮各村里
現住人口數按性別及年齡分
中華民國103年11月底

區域別	性別	合計 25~29歲	25歲	26歲	27歲	28歲	29歲	合計 30~34歲	30歲	31歲	32歲	33歲	34歲	合計 35~39歲	35歲	36歲	37歲	38歲	39歲
源埤里	計	181	26	45	42	35	33	195	42	36	39	36	42	172	37	45	25	40	25
源埤里	男	102	15	22	22	22	21	97	22	15	23	15	22	81	16	22	14	17	12
源埤里	女	79	11	23	20	13	12	98	20	21	16	21	20	91	21	23	11	23	13
南佃里	計	197	42	35	42	48	30	279	55	49	63	60	52	200	55	44	46	32	23
南佃里	男	103	20	19	21	28	15	160	31	31	35	34	29	103	31	24	21	17	10
南佃里	女	94	22	16	21	20	15	119	24	18	28	26	23	97	24	20	25	15	13
雅溝里	計	139	23	33	26	26	31	143	27	31	22	32	31	150	35	34	34	23	24
雅溝里	男	73	15	16	11	12	19	69	12	14	11	13	19	92	25	23	18	13	13
雅溝里	女	66	8	17	15	14	12	74	15	17	11	19	12	58	10	11	16	10	11
山犁里	計	475	105	78	101	89	102	611	114	116	112	137	132	565	111	138	99	113	104
山犁里	男	254	48	44	64	47	51	294	54	60	51	69	60	272	59	68	49	51	45
山犁里	女	221	57	34	37	42	51	317	60	56	61	68	72	293	52	70	50	62	59
嘉犁里	計	193	30	40	35	49	39	254	55	50	57	51	41	205	45	44	47	32	37
嘉犁里	男	115	24	20	23	30	18	143	32	27	35	26	23	107	21	23	28	16	19
嘉犁里	女	78	6	20	12	19	21	111	23	23	22	25	18	98	24	21	19	16	18
鐵山里	計	286	55	51	55	60	65	315	65	69	47	73	61	276	68	67	58	49	34
鐵山里	男	162	36	27	33	33	33	175	34	42	25	41	33	154	39	32	31	32	20
鐵山里	女	124	19	24	22	27	32	140	31	27	22	32	28	122	29	35	27	17	14
詔安里	計	165	40	26	30	28	41	238	46	35	57	42	58	208	45	43	51	36	33
詔安里	男	105	28	18	17	19	23	127	22	16	30	27	32	112	30	22	21	19	20
詔安里	女	60	12	8	13	9	18	111	24	19	27	15	26	96	15	21	30	17	13
柑井里	計	323	59	65	63	68	68	387	77	75	75	77	83	385	74	76	83	81	71
柑井里	男	174	31	34	37	33	39	199	38	37	35	43	46	205	40	48	48	32	37
柑井里	女	149	28	31	26	35	29	188	39	38	40	34	37	180	34	28	35	49	34
竹園里	計	106	15	15	26	27	23	117	26	17	26	21	27	73	19	10	17	17	10
竹園里	男	56	8	8	13	12	15	63	13	10	15	10	15	39	9	6	9	6	9
竹園里	女	50	7	7	13	15	8	54	13	7	11	11	12	34	10	4	8	11	1
新庄里	計	216	37	45	41	40	53	297	53	58	66	64	56	235	48	46	53	44	44
新庄里	男	120	22	25	20	22	31	174	33	32	37	36	36	127	24	28	26	22	27
新庄里	女	96	15	20	21	18	22	123	20	26	29	28	20	108	24	18	27	22	17
犁盛里	計	220	31	43	54	43	49	309	58	63	50	62	76	267	53	58	46	61	49
犁盛里	男	117	17	18	34	28	20	158	31	37	23	34	33	150	28	29	29	34	30
犁盛里	女	103	14	25	20	15	29	151	27	26	27	28	43	117	25	29	17	27	19
中寮里	計	70	10	14	11	11	24	135	28	23	28	30	26	115	23	27	21	23	21
中寮里	男	30	6	6	4	3	11	76	15	15	15	19	12	69	13	17	14	12	13
中寮里	女	40	4	8	7	8	13	59	13	8	13	11	14	46	10	10	7	11	8

彰化縣和美鎮各村里
現住人口數按性別及年齡分
中華民國103年11月底

區域別	性別	合計 25~29歲	25歲	26歲	27歲	28歲	29歲	合計 30~34歲	30歲	31歲	32歲	33歲	34歲	合計 35~39歲	35歲	36歲	37歲	38歲	39歲
中園里	計	298	67	54	57	54	66	358	72	75	67	69	75	282	67	57	57	47	54
中園里	男	151	34	30	26	22	39	190	36	40	37	38	39	152	34	36	34	19	29
中園里	女	147	33	24	31	32	27	168	36	35	30	31	36	130	33	21	23	28	25
糖友里	計	415	81	76	83	89	86	461	89	92	92	100	88	455	108	85	91	95	76
糖友里	男	223	46	35	51	47	44	239	51	44	51	48	45	227	57	42	49	42	37
糖友里	女	192	35	41	32	42	42	222	38	48	41	52	43	228	51	43	42	53	39
塗厝里	計	182	36	46	31	36	33	190	40	38	33	34	45	146	27	25	31	35	28
塗厝里	男	89	20	22	14	17	16	113	22	21	21	18	31	71	14	14	13	16	14
塗厝里	女	93	16	24	17	19	17	77	18	17	12	16	14	75	13	11	18	19	14
地潭里	計	119	23	26	23	20	27	96	22	23	15	22	14	54	8	14	10	10	12
地潭里	男	63	14	11	15	12	11	46	12	11	7	9	7	23	4	7	5	2	5
地潭里	女	56	9	15	8	8	16	50	10	12	8	13	7	31	4	7	5	8	7
湖內里	計	109	22	20	17	29	21	130	26	24	26	28	26	127	31	21	26	23	26
湖內里	男	58	12	13	9	16	8	67	12	11	18	16	10	60	9	15	17	8	11
湖內里	女	51	10	7	8	13	13	63	14	13	8	12	16	67	22	6	9	15	15
嘉寶里	計	211	52	44	41	36	38	175	36	38	36	29	36	176	34	39	37	33	33
嘉寶里	男	113	27	25	22	19	20	99	23	21	21	19	15	90	16	19	19	17	19
嘉寶里	女	98	25	19	19	17	18	76	13	17	15	10	21	86	18	20	18	16	14
月眉里	計	276	42	51	45	67	71	379	82	71	73	76	77	340	81	69	60	72	58
月眉里	男	133	20	28	21	35	29	202	43	33	36	45	45	177	45	39	34	29	30
月眉里	女	143	22	23	24	32	42	177	39	38	37	31	32	163	36	30	26	43	28
好修里	計	172	22	38	43	32	37	198	39	42	39	42	36	164	37	35	35	31	26
好修里	男	89	13	21	21	15	19	112	23	23	21	28	17	89	21	18	17	17	16
好修里	女	83	9	17	22	17	18	86	16	19	18	14	19	75	16	17	18	14	10
仁愛里	計	273	52	50	59	49	63	298	64	51	56	57	70	272	60	61	59	52	40
仁愛里	男	145	30	30	38	19	28	157	36	27	27	33	34	125	24	33	26	25	17
仁愛里	女	128	22	20	21	30	35	141	28	24	29	24	36	147	36	28	33	27	23

彰化縣和美鎮各村里
現住人口數按性別及年齡分
中華民國103年11月底

區域別	性別	合計 40~44歲	40歲	41歲	42歲	43歲	44歲	合計 45~49歲	45歲	46歲	47歲	48歲	49歲	合計 50~54歲	50歲	51歲	52歲	53歲	54歲
和美鎮	計	6,375	1,315	1,255	1,216	1,316	1,273	6,542	1,323	1,269	1,267	1,282	1,401	6,859	1,389	1,355	1,388	1,340	1,387
和美鎮	男	3,326	704	656	626	698	642	3,345	697	652	658	648	690	3,436	670	695	708	687	676
和美鎮	女	3,049	611	599	590	618	631	3,197	626	617	609	634	711	3,423	719	660	680	653	711
竹營里	計	505	97	92	98	105	113	532	123	106	113	101	89	566	117	124	109	113	103
竹營里	男	257	50	48	54	48	57	251	49	47	62	54	39	273	47	57	54	58	57
竹營里	女	248	47	44	44	57	56	281	74	59	51	47	50	293	70	67	55	55	46
和東里	計	335	66	69	60	68	72	368	70	58	73	76	91	437	79	76	109	78	95
和東里	男	165	34	32	30	37	32	171	34	26	31	38	42	218	42	41	51	42	42
和東里	女	170	32	37	30	31	40	197	36	32	42	38	49	219	37	35	58	36	53
和南里	計	35	7	6	6	8	8	35	5	6	13	7	4	33	5	7	6	9	6
和南里	男	18	3	4	3	4	4	19	4	4	6	5	0	17	3	3	3	5	3
和南里	女	17	4	2	3	4	4	16	1	2	7	2	4	16	2	4	3	4	3
和北里	計	176	42	43	36	32	23	128	22	21	31	28	26	138	22	19	34	34	29
和北里	男	102	24	27	16	22	13	59	9	12	14	13	11	66	11	7	13	20	15
和北里	女	74	18	16	20	10	10	69	13	9	17	15	15	72	11	12	21	14	14
和西里	計	250	55	52	40	56	47	271	44	59	52	53	63	277	50	62	58	45	62
和西里	男	124	30	28	15	30	21	122	18	29	22	24	29	138	26	30	32	26	24
和西里	女	126	25	24	25	26	26	149	26	30	30	29	34	139	24	32	26	19	38
四張里	計	236	56	38	46	44	52	224	32	43	51	53	45	239	48	44	44	47	56
四張里	男	129	30	21	21	25	32	109	14	21	27	25	22	109	22	23	13	27	24
四張里	女	107	26	17	25	19	20	115	18	22	24	28	23	130	26	21	31	20	32
頭前里	計	148	27	27	36	33	25	179	31	32	33	44	39	159	36	30	35	30	28
頭前里	男	76	14	18	21	14	9	98	19	15	17	23	24	77	21	21	13	12	10
頭前里	女	72	13	9	15	19	16	81	12	17	16	21	15	82	15	9	22	18	18
還社里	計	66	17	13	8	13	15	78	20	18	8	17	15	80	14	16	18	17	15
還社里	男	38	10	9	4	9	6	37	9	6	6	9	7	47	7	7	12	12	9
還社里	女	28	7	4	4	4	9	41	11	12	2	8	8	33	7	9	6	5	6
面前里	計	175	41	30	36	38	30	185	40	26	40	34	45	187	44	35	37	31	40
面前里	男	88	22	18	19	15	14	98	19	19	18	14	28	87	20	16	18	16	17
面前里	女	87	19	12	17	23	16	87	21	7	22	20	17	100	24	19	19	15	23
鎮平里	計	252	60	48	46	51	47	237	47	52	50	36	52	251	53	53	50	46	49
鎮平里	男	141	37	25	27	32	20	128	26	28	25	24	25	121	23	25	28	23	22
鎮平里	女	111	23	23	19	19	27	109	21	24	25	12	27	130	30	28	22	23	27
大霞里	計	113	27	17	19	21	29	147	25	30	22	32	38	146	28	34	22	31	31
大霞里	男	60	16	11	10	8	15	78	10	21	11	13	23	72	12	21	11	12	16
大霞里	女	53	11	6	9	13	14	69	15	9	11	19	15	74	16	13	11	19	15

彰化縣和美鎮各村里
現住人口數按性別及年齡分
中華民國103年11月底

區域別	性別	合計 40~44歲	40歲	41歲	42歲	43歲	44歲	合計 45~49歲	45歲	46歲	47歲	48歲	49歲	合計 50~54歲	50歲	51歲	52歲	53歲	54歲
源埤里	計	139	22	26	34	26	31	194	27	37	39	47	44	177	32	45	34	25	41
源埤里	男	74	16	8	20	15	15	103	18	18	23	21	23	101	17	28	19	12	25
源埤里	女	65	6	18	14	11	16	91	9	19	16	26	21	76	15	17	15	13	16
南佃里	計	186	44	33	36	36	37	211	42	38	41	45	45	206	49	34	51	28	44
南佃里	男	105	25	19	18	24	19	114	21	24	27	23	19	107	19	23	23	17	25
南佃里	女	81	19	14	18	12	18	97	21	14	14	22	26	99	30	11	28	11	19
雅溝里	計	116	21	29	20	22	24	117	25	21	24	20	27	118	32	28	24	20	14
雅溝里	男	56	13	11	12	10	10	67	17	10	14	9	17	61	15	15	11	11	9
雅溝里	女	60	8	18	8	12	14	50	8	11	10	11	10	57	17	13	13	9	5
山犁里	計	488	94	95	103	93	103	440	99	78	100	80	83	477	107	85	88	89	108
山犁里	男	251	45	49	50	50	57	221	51	36	54	37	43	227	48	41	40	41	57
山犁里	女	237	49	46	53	43	46	219	48	42	46	43	40	250	59	44	48	48	51
嘉犁里	計	130	27	31	24	28	20	143	26	26	25	27	39	176	34	37	37	31	37
嘉犁里	男	72	15	17	13	14	13	70	14	16	12	15	13	91	18	22	20	12	19
嘉犁里	女	58	12	14	11	14	7	73	12	10	13	12	26	85	16	15	17	19	18
鐵山里	計	176	35	37	34	39	31	195	34	36	44	48	33	254	42	54	45	59	54
鐵山里	男	97	22	23	14	19	19	101	18	21	22	24	16	126	23	26	26	28	23
鐵山里	女	79	13	14	20	20	12	94	16	15	22	24	17	128	19	28	19	31	31
詔安里	計	184	50	38	20	33	43	215	41	49	41	39	45	174	38	32	36	36	32
詔安里	男	92	23	17	12	16	24	97	22	20	17	17	21	88	18	22	20	13	15
詔安里	女	92	27	21	8	17	19	118	19	29	24	22	24	86	20	10	16	23	17
柑井里	計	291	54	62	55	57	63	283	69	51	49	49	65	286	51	61	52	65	57
柑井里	男	157	29	31	26	32	39	147	34	24	29	22	38	148	26	27	27	36	32
柑井里	女	134	25	31	29	25	24	136	35	27	20	27	27	138	25	34	25	29	25
竹園里	計	79	13	15	15	17	19	67	11	19	15	11	11	89	15	17	14	20	23
竹園里	男	38	6	9	6	9	8	39	8	11	9	6	5	40	7	6	7	8	12
竹園里	女	41	7	6	9	8	11	28	3	8	6	5	6	49	8	11	7	12	11
新庄里	計	226	42	41	40	58	45	178	47	33	23	34	41	217	54	37	50	38	38
新庄里	男	113	23	22	24	23	21	101	35	19	10	14	23	122	32	26	27	19	18
新庄里	女	113	19	19	16	35	24	77	12	14	13	20	18	95	22	11	23	19	20
犁盛里	計	193	48	39	42	27	37	171	33	33	26	40	39	209	36	42	43	42	46
犁盛里	男	106	25	22	25	17	17	85	18	22	7	19	19	103	16	22	29	23	13
犁盛里	女	87	23	17	17	10	20	86	15	11	19	21	20	106	20	20	14	19	33
中寮里	計	93	21	16	21	18	17	94	20	23	16	16	19	86	16	17	15	14	24
中寮里	男	59	13	9	14	13	10	56	12	16	9	8	11	43	8	6	8	5	16
中寮里	女	34	8	7	7	5	7	38	8	7	7	8	8	43	8	11	7	9	8

彰化縣和美鎮各村里
現住人口數按性別及年齡分
中華民國103年11月底

區域別	性別	合計 40~44歲	40歲	41歲	42歲	43歲	44歲	合計 45~49歲	45歲	46歲	47歲	48歲	49歲	合計 50~54歲	50歲	51歲	52歲	53歲	54歲
中園里	計	238	64	43	44	43	44	216	41	51	29	40	55	266	46	46	57	51	66
中園里	男	127	39	20	24	21	23	113	20	26	17	26	24	134	27	19	31	26	31
中園里	女	111	25	23	20	22	21	103	21	25	12	14	31	132	19	27	26	25	35
糖友里	計	459	82	90	93	115	79	451	116	97	76	67	95	395	84	74	80	82	75
糖友里	男	223	40	42	45	61	35	225	64	42	35	36	48	178	36	28	37	43	34
糖友里	女	236	42	48	48	54	44	226	52	55	41	31	47	217	48	46	43	39	41
塗厝里	計	141	35	30	20	29	27	134	26	21	29	31	27	151	23	35	33	35	25
塗厝里	男	75	19	16	12	13	15	72	19	13	14	15	11	81	13	18	18	17	15
塗厝里	女	66	16	14	8	16	12	62	7	8	15	16	16	70	10	17	15	18	10
地潭里	計	86	15	16	15	15	25	82	13	18	10	21	20	95	29	17	15	18	16
地潭里	男	51	8	11	8	10	14	47	5	11	7	11	13	51	14	8	10	10	9
地潭里	女	35	7	5	7	5	11	35	8	7	3	10	7	44	15	9	5	8	7
湖內里	計	91	10	21	20	23	17	117	21	27	27	23	19	115	28	20	24	23	20
湖內里	男	54	8	12	13	12	9	74	14	14	16	17	13	62	15	13	12	12	10
湖內里	女	37	2	9	7	11	8	43	7	13	11	6	6	53	13	7	12	11	10
嘉寶里	計	166	40	35	33	38	20	180	34	29	34	31	52	193	48	35	37	46	27
嘉寶里	男	89	17	19	16	25	12	99	19	15	22	18	25	108	22	23	26	25	12
嘉寶里	女	77	23	16	17	13	8	81	15	14	12	13	27	85	26	12	11	21	15
月眉里	計	250	50	53	48	56	43	245	53	41	42	57	52	240	43	36	49	61	51
月眉里	男	127	24	26	24	32	21	128	33	18	24	27	26	122	22	15	27	30	28
月眉里	女	123	26	27	24	24	22	117	20	23	18	30	26	118	21	21	22	31	23
好修里	計	109	14	25	21	25	24	140	27	23	32	27	31	163	34	34	31	37	27
好修里	男	57	8	13	11	16	9	83	18	12	22	18	13	94	19	21	19	23	12
好修里	女	52	6	12	10	9	15	57	9	11	10	9	18	69	15	13	12	14	15
仁愛里	計	243	39	45	47	49	63	285	59	67	59	48	52	259	52	69	51	39	48
仁愛里	男	105	16	19	19	22	29	133	26	36	29	23	19	124	21	35	23	23	22
仁愛里	女	138	23	26	28	27	34	152	33	31	30	25	33	135	31	34	28	16	26

彰化縣和美鎮各村里
現住人口數按性別及年齡分
中華民國103年11月底

區域別	性別	合計 55~59歲	55歲	56歲	57歲	58歲	59歲	合計 60~64歲	60歲	61歲	62歲	63歲	64歲	合計 65~69歲	65歲	66歲	67歲	68歲	69歲
和美鎮	計	6,282	1,325	1,302	1,141	1,302	1,212	5,019	1,082	1,062	1,049	1,024	802	2,769	757	643	563	426	380
和美鎮	男	3,230	687	674	569	670	630	2,581	555	532	549	528	417	1,354	389	330	262	198	175
和美鎮	女	3,052	638	628	572	632	582	2,438	527	530	500	496	385	1,415	368	313	301	228	205
竹營里	計	483	92	107	89	106	89	341	81	70	68	69	53	157	45	29	40	19	24
竹營里	男	234	42	48	42	49	53	168	39	36	30	39	24	71	24	13	17	8	9
竹營里	女	249	50	59	47	57	36	173	42	34	38	30	29	86	21	16	23	11	15
和東里	計	348	68	82	62	75	61	272	54	66	55	48	49	181	56	37	33	35	20
和東里	男	179	34	39	31	39	36	120	22	27	27	24	20	95	24	26	16	19	10
和東里	女	169	34	43	31	36	25	152	32	39	28	24	29	86	32	11	17	16	10
和南里	計	37	7	14	2	7	7	26	9	5	3	6	3	19	4	4	5	3	3
和南里	男	19	4	6	2	5	2	15	6	3	2	3	1	9	4	0	1	2	2
和南里	女	18	3	8	0	2	5	11	3	2	1	3	2	10	0	4	4	1	1
和北里	計	153	33	29	29	35	27	139	27	23	26	32	31	83	18	19	22	8	16
和北里	男	79	14	16	18	22	9	71	13	11	14	16	17	38	12	8	9	4	5
和北里	女	74	19	13	11	13	18	68	14	12	12	16	14	45	6	11	13	4	11
和西里	計	250	55	48	39	60	48	244	45	47	52	61	39	154	36	30	35	29	24
和西里	男	133	32	27	21	32	21	119	17	23	26	26	27	65	19	12	17	10	7
和西里	女	117	23	21	18	28	27	125	28	24	26	35	12	89	17	18	18	19	17
四張里	計	260	63	49	37	54	57	213	55	45	34	45	34	96	28	25	18	15	10
四張里	男	127	31	23	18	25	30	112	30	25	17	22	18	51	19	14	9	5	4
四張里	女	133	32	26	19	29	27	101	25	20	17	23	16	45	9	11	9	10	6
頭前里	計	115	28	29	22	17	19	91	21	32	18	13	7	41	12	19	3	3	4
頭前里	男	69	19	18	12	8	12	45	11	11	13	6	4	22	7	7	2	3	3
頭前里	女	46	9	11	10	9	7	46	10	21	5	7	3	19	5	12	1	0	1
還社里	計	78	15	15	10	22	16	68	15	18	15	11	9	32	15	8	4	2	3
還社里	男	38	7	9	3	8	11	40	11	13	4	5	7	16	8	4	2	2	0
還社里	女	40	8	6	7	14	5	28	4	5	11	6	2	16	7	4	2	0	3
面前里	計	173	37	34	37	31	34	130	28	21	32	32	17	91	26	19	15	14	17
面前里	男	91	17	16	19	18	21	69	14	7	18	19	11	38	8	10	7	5	8
面前里	女	82	20	18	18	13	13	61	14	14	14	13	6	53	18	9	8	9	9
鎮平里	計	238	58	42	33	55	50	216	45	47	45	48	31	101	24	26	23	16	12
鎮平里	男	126	26	24	21	24	31	102	23	19	24	20	16	51	15	13	10	8	5
鎮平里	女	112	32	18	12	31	19	114	22	28	21	28	15	50	9	13	13	8	7
大霞里	計	120	27	30	16	27	20	77	20	11	21	14	11	48	16	14	8	2	8
大霞里	男	64	16	13	10	15	10	44	14	4	12	7	7	22	7	6	4	1	4
大霞里	女	56	11	17	6	12	10	33	6	7	9	7	4	26	9	8	4	1	4

彰化縣和美鎮各村里
現住人口數按性別及年齡分
中華民國103年11月底

區域別	性別	合計 55~59歲	55歲	56歲	57歲	58歲	59歲	合計 60~64歲	60歲	61歲	62歲	63歲	64歲	合計 65~69歲	65歲	66歲	67歲	68歲	69歲
源埤里	計	134	29	31	23	25	26	124	26	25	33	19	21	56	17	13	11	7	8
源埤里	男	77	19	15	12	17	14	65	11	13	18	12	11	30	9	9	5	2	5
源埤里	女	57	10	16	11	8	12	59	15	12	15	7	10	26	8	4	6	5	3
南佃里	計	171	34	31	41	30	35	128	19	33	32	19	25	68	13	19	11	12	13
南佃里	男	88	14	15	18	18	23	74	7	19	19	11	18	28	7	7	5	4	5
南佃里	女	83	20	16	23	12	12	54	12	14	13	8	7	40	6	12	6	8	8
雅溝里	計	106	23	24	14	23	22	106	26	26	15	20	19	58	17	13	7	10	11
雅溝里	男	53	15	12	7	11	8	63	17	15	9	12	10	29	7	7	4	5	6
雅溝里	女	53	8	12	7	12	14	43	9	11	6	8	9	29	10	6	3	5	5
山犁里	計	388	81	72	73	95	67	315	69	66	68	60	52	158	52	30	30	23	23
山犁里	男	174	39	31	30	43	31	152	34	28	37	28	25	78	31	13	12	13	9
山犁里	女	214	42	41	43	52	36	163	35	38	31	32	27	80	21	17	18	10	14
嘉犁里	計	200	30	42	40	46	42	143	32	25	30	37	19	67	21	13	13	8	12
嘉犁里	男	105	19	22	19	24	21	86	20	13	18	23	12	28	11	2	7	3	5
嘉犁里	女	95	11	20	21	22	21	57	12	12	12	14	7	39	10	11	6	5	7
鐵山里	計	261	55	41	55	53	57	217	49	46	37	52	33	114	31	33	21	23	6
鐵山里	男	122	26	18	28	26	24	117	28	25	19	27	18	61	17	17	11	12	4
鐵山里	女	139	29	23	27	27	33	100	21	21	18	25	15	53	14	16	10	11	2
詔安里	計	166	31	32	40	35	28	157	29	35	38	28	27	78	20	26	17	8	7
詔安里	男	84	12	15	17	24	16	83	16	20	19	14	14	35	10	10	6	4	5
詔安里	女	82	19	17	23	11	12	74	13	15	19	14	13	43	10	16	11	4	2
柑井里	計	262	46	69	46	50	51	218	56	43	42	42	35	141	36	26	25	34	20
柑井里	男	136	26	40	22	23	25	105	18	26	24	21	16	77	23	12	12	18	12
柑井里	女	126	20	29	24	27	26	113	38	17	18	21	19	64	13	14	13	16	8
竹園里	計	76	16	14	18	17	11	65	11	16	13	11	14	30	11	1	10	6	2
竹園里	男	37	7	6	6	10	8	38	7	9	8	8	6	15	6	1	6	2	0
竹園里	女	39	9	8	12	7	3	27	4	7	5	3	8	15	5	0	4	4	2
新庄里	計	225	45	47	42	44	47	193	37	40	34	44	38	111	33	26	27	11	14
新庄里	男	119	18	31	21	25	24	93	21	20	14	19	19	51	17	17	13	3	1
新庄里	女	106	27	16	21	19	23	100	16	20	20	25	19	60	16	9	14	8	13
犁盛里	計	189	38	41	42	25	43	184	42	51	40	30	21	120	31	29	26	20	14
犁盛里	男	97	18	24	21	14	20	91	23	27	19	11	11	63	16	19	9	11	8
犁盛里	女	92	20	17	21	11	23	93	19	24	21	19	10	57	15	10	17	9	6
中寮里	計	89	23	17	15	15	19	83	19	26	14	17	7	44	13	9	10	5	7
中寮里	男	50	12	12	8	12	6	45	12	10	9	10	4	25	7	6	6	3	3
中寮里	女	39	11	5	7	3	13	38	7	16	5	7	3	19	6	3	4	2	4

彰化縣和美鎮各村里
現住人口數按性別及年齡分
中華民國103年11月底

區域別	性別	合計 55~59歲	55歲	56歲	57歲	58歲	59歲	合計 60~64歲	60歲	61歲	62歲	63歲	64歲	合計 65~69歲	65歲	66歲	67歲	68歲	69歲
中園里	計	268	66	63	40	46	53	209	40	35	49	42	43	115	31	29	21	15	19
中園里	男	150	38	36	21	25	30	110	22	17	31	20	20	60	16	18	10	6	10
中園里	女	118	28	27	19	21	23	99	18	18	18	22	23	55	15	11	11	9	9
糖友里	計	333	62	75	51	81	64	206	52	41	41	45	27	101	28	26	21	15	11
糖友里	男	153	35	35	23	33	27	97	26	15	21	21	14	49	13	15	8	10	3
糖友里	女	180	27	40	28	48	37	109	26	26	20	24	13	52	15	11	13	5	8
塗厝里	計	157	40	31	30	27	29	110	21	24	24	23	18	83	19	21	19	12	12
塗厝里	男	86	24	14	15	17	16	68	13	18	12	15	10	44	8	11	12	6	7
塗厝里	女	71	16	17	15	10	13	42	8	6	12	8	8	39	11	10	7	6	5
地潭里	計	74	16	15	17	12	14	41	13	5	7	9	7	35	3	10	11	7	4
地潭里	男	46	10	7	11	9	9	29	11	2	5	6	5	16	0	4	6	4	2
地潭里	女	28	6	8	6	3	5	12	2	3	2	3	2	19	3	6	5	3	2
湖內里	計	100	25	17	19	15	24	77	14	18	18	16	11	51	8	17	8	9	9
湖內里	男	61	14	11	14	9	13	45	6	11	11	9	8	23	0	11	4	4	4
湖內里	女	39	11	6	5	6	11	32	8	7	7	7	3	28	8	6	4	5	5
嘉寶里	計	150	31	29	27	35	28	119	21	30	29	18	21	71	17	17	20	9	8
嘉寶里	男	87	22	17	16	18	14	58	11	15	14	9	9	34	8	9	10	2	5
嘉寶里	女	63	9	12	11	17	14	61	10	15	15	9	12	37	9	8	10	7	3
月眉里	計	314	72	47	65	66	64	235	50	45	55	52	33	135	49	28	23	21	14
月眉里	男	156	39	26	29	31	31	120	25	22	29	33	11	66	22	15	10	8	11
月眉里	女	158	33	21	36	35	33	115	25	23	26	19	22	69	27	13	13	13	3
好修里	計	144	26	36	25	33	24	124	24	22	33	23	22	72	17	16	12	11	16
好修里	男	80	10	23	12	22	13	69	14	15	15	13	12	38	7	7	6	8	10
好修里	女	64	16	13	13	11	11	55	10	7	18	10	10	34	10	9	6	3	6
仁愛里	計	220	53	49	42	40	36	148	32	25	28	38	25	58	10	11	14	14	9
仁愛里	男	110	28	25	22	14	21	68	13	13	11	19	12	26	7	7	6	3	3
仁愛里	女	110	25	24	20	26	15	80	19	12	17	19	13	32	3	4	8	11	6

彰化縣和美鎮各村里
現住人口數按性別及年齡分
中華民國103年11月底

區域別	性別	合計 70~74歲	70歲	71歲	72歲	73歲	74歲	合計 75~79歲	75歲	76歲	77歲	78歲	79歲	合計 80~84歲	80歲	81歲	82歲	83歲	84歲
和美鎮	計	2,171	418	444	465	436	408	2,003	442	406	423	386	346	1,419	338	311	285	251	234
和美鎮	男	1,033	210	214	202	225	182	888	197	182	198	160	151	598	144	129	123	105	97
和美鎮	女	1,138	208	230	263	211	226	1,115	245	224	225	226	195	821	194	182	162	146	137
竹營里	計	138	19	35	28	34	22	122	31	21	23	17	30	87	24	21	15	9	18
竹營里	男	60	6	15	9	21	9	52	10	11	10	7	14	38	8	7	9	4	10
竹營里	女	78	13	20	19	13	13	70	21	10	13	10	16	49	16	14	6	5	8
和東里	計	101	22	24	18	16	21	117	24	31	15	21	26	79	17	20	17	15	10
和東里	男	47	13	13	6	6	9	48	11	11	5	9	12	33	9	10	6	5	3
和東里	女	54	9	11	12	10	12	69	13	20	10	12	14	46	8	10	11	10	7
和南里	計	24	4	2	7	8	3	26	6	5	2	9	4	20	3	4	4	4	5
和南里	男	10	0	0	4	5	1	9	2	2	0	3	2	9	1	1	0	3	4
和南里	女	14	4	2	3	3	2	17	4	3	2	6	2	11	2	3	4	1	1
和北里	計	52	10	13	9	9	11	33	6	6	10	9	2	27	5	9	6	5	2
和北里	男	21	4	8	3	2	4	13	0	5	4	4	0	8	1	3	1	3	0
和北里	女	31	6	5	6	7	7	20	6	1	6	5	2	19	4	6	5	2	2
和西里	計	133	21	30	29	23	30	119	33	22	30	19	15	55	17	10	7	12	9
和西里	男	68	12	14	15	14	13	55	15	11	13	9	7	21	7	3	2	5	4
和西里	女	65	9	16	14	9	17	64	18	11	17	10	8	34	10	7	5	7	5
四張里	計	74	18	17	18	12	9	50	11	16	9	6	8	45	12	12	6	6	9
四張里	男	44	13	7	14	7	3	21	4	5	5	4	3	22	6	7	4	1	4
四張里	女	30	5	10	4	5	6	29	7	11	4	2	5	23	6	5	2	5	5
頭前里	計	40	6	10	5	10	9	51	11	9	9	14	8	35	8	7	7	6	7
頭前里	男	20	2	6	0	5	7	16	1	2	3	7	3	15	5	3	1	2	4
頭前里	女	20	4	4	5	5	2	35	10	7	6	7	5	20	3	4	6	4	3
還社里	計	28	3	9	7	7	2	24	1	9	5	1	8	19	3	4	4	7	1
還社里	男	11	0	4	1	5	1	8	0	3	1	1	3	10	0	2	2	6	0
還社里	女	17	3	5	6	2	1	16	1	6	4	0	5	9	3	2	2	1	1
面前里	計	48	13	11	10	10	4	51	11	8	10	13	9	31	10	7	3	5	6
面前里	男	25	8	6	3	6	2	21	8	3	3	4	3	10	6	1	0	1	2
面前里	女	23	5	5	7	4	2	30	3	5	7	9	6	21	4	6	3	4	4
鎮平里	計	93	25	13	24	13	18	66	12	16	17	6	15	59	13	11	15	12	8
鎮平里	男	48	13	7	11	7	10	33	6	9	9	3	6	27	7	4	8	6	2
鎮平里	女	45	12	6	13	6	8	33	6	7	8	3	9	32	6	7	7	6	6
大霞里	計	53	11	13	10	11	8	43	6	9	9	12	7	32	6	6	10	6	4
大霞里	男	22	5	4	2	9	2	22	3	5	4	7	3	16	3	3	5	2	3
大霞里	女	31	6	9	8	2	6	21	3	4	5	5	4	16	3	3	5	4	1

彰化縣和美鎮各村里
現住人口數按性別及年齡分
中華民國103年11月底

區域別	性別	合計 70~74歲	70歲	71歲	72歲	73歲	74歲	合計 75~79歲	75歲	76歲	77歲	78歲	79歲	合計 80~84歲	80歲	81歲	82歲	83歲	84歲
源埤里	計	53	9	12	9	14	9	64	16	14	14	10	10	47	13	11	9	8	6
源埤里	男	24	6	6	4	5	3	33	6	7	11	2	7	18	6	2	7	2	1
源埤里	女	29	3	6	5	9	6	31	10	7	3	8	3	29	7	9	2	6	5
南佃里	計	55	11	12	11	11	10	56	7	14	16	10	9	46	10	10	11	10	5
南佃里	男	25	3	7	5	5	5	23	1	9	7	4	2	20	4	4	5	6	1
南佃里	女	30	8	5	6	6	5	33	6	5	9	6	7	26	6	6	6	4	4
雅溝里	計	48	11	9	9	10	9	49	16	15	9	7	2	32	13	3	6	6	4
雅溝里	男	24	9	3	2	8	2	24	8	7	6	2	1	13	5	0	3	3	2
雅溝里	女	24	2	6	7	2	7	25	8	8	3	5	1	19	8	3	3	3	2
山犁里	計	134	28	19	32	33	22	109	27	23	26	21	12	54	16	11	13	5	9
山犁里	男	61	15	8	14	14	10	47	11	10	13	7	6	22	7	1	7	2	5
山犁里	女	73	13	11	18	19	12	62	16	13	13	14	6	32	9	10	6	3	4
嘉犁里	計	36	5	6	7	8	10	49	13	5	10	10	11	47	9	5	14	10	9
嘉犁里	男	20	2	5	4	7	2	24	5	1	7	7	4	25	2	2	8	6	7
嘉犁里	女	16	3	1	3	1	8	25	8	4	3	3	7	22	7	3	6	4	2
鐵山里	計	75	16	16	16	9	18	80	20	15	15	15	15	44	12	9	3	11	9
鐵山里	男	36	6	10	7	3	10	36	10	7	7	4	8	19	5	3	2	4	5
鐵山里	女	39	10	6	9	6	8	44	10	8	8	11	7	25	7	6	1	7	4
詔安里	計	60	18	8	12	11	11	51	12	6	13	11	9	33	3	11	7	6	6
詔安里	男	23	8	3	5	3	4	27	9	1	7	6	4	14	1	4	3	4	2
詔安里	女	37	10	5	7	8	7	24	3	5	6	5	5	19	2	7	4	2	4
柑井里	計	104	18	21	21	18	26	91	27	14	16	21	13	64	20	17	8	7	12
柑井里	男	47	11	11	9	7	9	38	17	8	6	4	3	27	10	8	4	1	4
柑井里	女	57	7	10	12	11	17	53	10	6	10	17	10	37	10	9	4	6	8
竹園里	計	31	4	8	5	9	5	22	8	6	4	3	1	22	7	3	4	5	3
竹園里	男	13	2	4	2	4	1	9	3	2	2	2	0	10	1	1	2	4	2
竹園里	女	18	2	4	3	5	4	13	5	4	2	1	1	12	6	2	2	1	1
新庄里	計	87	17	17	20	23	10	65	16	14	13	12	10	46	12	13	7	6	8
新庄里	男	36	8	8	7	8	5	35	10	9	6	6	4	20	3	8	4	2	3
新庄里	女	51	9	9	13	15	5	30	6	5	7	6	6	26	9	5	3	4	5
犁盛里	計	95	24	22	18	15	16	52	6	7	15	14	10	54	12	11	14	8	9
犁盛里	男	59	14	14	12	10	9	25	2	3	9	7	4	20	4	3	7	2	4
犁盛里	女	36	10	8	6	5	7	27	4	4	6	7	6	34	8	8	7	6	5
中寮里	計	41	1	10	10	10	10	53	10	9	11	13	10	39	9	9	6	11	4
中寮里	男	21	0	5	4	5	7	23	5	3	4	7	4	18	5	8	3	1	1
中寮里	女	20	1	5	6	5	3	30	5	6	7	6	6	21	4	1	3	10	3

彰化縣和美鎮各村里
現住人口數按性別及年齡分
中華民國103年11月底

區域別	性別	合計 70~74歲	70歲	71歲	72歲	73歲	74歲	合計 75~79歲	75歲	76歲	77歲	78歲	79歲	合計 80~84歲	80歲	81歲	82歲	83歲	84歲
中園里	計	95	16	10	23	20	26	68	18	15	14	9	12	54	10	11	9	8	16
中園里	男	52	11	3	11	15	12	27	8	8	4	4	3	21	4	6	1	6	4
中園里	女	43	5	7	12	5	14	41	10	7	10	5	9	33	6	5	8	2	12
糖友里	計	47	12	10	10	9	6	32	11	5	8	4	4	29	11	5	3	3	7
糖友里	男	22	5	5	5	5	2	12	2	2	5	1	2	11	6	0	1	2	2
糖友里	女	25	7	5	5	4	4	20	9	3	3	3	2	18	5	5	2	1	5
塗厝里	計	57	16	11	11	12	7	77	16	15	20	14	12	49	9	11	14	6	9
塗厝里	男	28	5	8	5	6	4	36	8	8	7	6	7	19	6	4	3	3	3
塗厝里	女	29	11	3	6	6	3	41	8	7	13	8	5	30	3	7	11	3	6
地潭里	計	40	8	9	9	7	7	44	7	7	12	14	4	30	1	7	7	10	5
地潭里	男	18	2	2	5	5	4	19	4	3	6	4	2	10	1	5	0	4	0
地潭里	女	22	6	7	4	2	3	25	3	4	6	10	2	20	0	2	7	6	5
湖內里	計	55	10	7	14	13	11	52	8	9	17	8	10	39	5	14	10	4	6
湖內里	男	25	6	3	8	3	5	27	4	4	10	2	7	17	3	7	3	2	2
湖內里	女	30	4	4	6	10	6	25	4	5	7	6	3	22	2	7	7	2	4
嘉寶里	計	65	7	12	16	16	14	84	16	15	18	15	20	59	13	15	12	10	9
嘉寶里	男	34	4	7	8	9	6	37	7	5	8	9	8	22	3	8	7	3	1
嘉寶里	女	31	3	5	8	7	8	47	9	10	10	6	12	37	10	7	5	7	8
月眉里	計	99	17	23	26	18	15	93	16	26	14	19	18	64	14	7	17	16	10
月眉里	男	43	9	7	12	8	7	39	7	10	7	6	9	31	5	4	7	9	6
月眉里	女	56	8	16	14	10	8	54	9	16	7	13	9	33	9	3	10	7	4
好修里	計	48	7	12	10	7	12	60	12	9	10	13	16	45	12	8	10	8	7
好修里	男	19	3	7	3	3	3	29	6	6	3	6	8	19	5	4	4	1	5
好修里	女	29	4	5	7	4	9	31	6	3	7	7	8	26	7	4	6	7	2
仁愛里	計	62	11	13	11	10	17	50	8	11	9	16	6	33	9	9	7	6	2
仁愛里	男	27	5	4	2	5	11	20	4	2	6	6	2	13	5	3	4	0	1
仁愛里	女	35	6	9	9	5	6	30	4	9	3	10	4	20	4	6	3	6	1

彰化縣和美鎮各村里
現住人口數按性別及年齡分
中華民國103年11月底

區域別	性別	合計 85~89歲	85歲	86歲	87歲	88歲	89歲	合計 90~94歲	90歲	91歲	92歲	93歲	94歲	合計 95~99歲	95歲	96歲	97歲	98歲	99歲	100歲以 上
和美鎮	計	706	187	156	156	124	83	199	57	57	38	27	20	40	16	14	6	2	2	3
和美鎮	男	261	65	65	58	42	31	71	19	23	12	12	5	9	4	4	0	0	1	2
和美鎮	女	445	122	91	98	82	52	128	38	34	26	15	15	31	12	10	6	2	1	1
竹營里	計	39	11	6	8	8	6	18	7	5	3	2	1	1	1	0	0	0	0	0
竹營里	男	10	0	3	3	2	2	9	2	4	2	1	0	0	0	0	0	0	0	0
竹營里	女	29	11	3	5	6	4	9	5	1	1	1	1	1	1	0	0	0	0	0
和東里	計	56	11	11	16	12	6	13	1	6	2	2	2	3	2	0	1	0	0	0
和東里	男	18	5	3	7	2	1	4	0	2	0	1	1	0	0	0	0	0	0	0
和東里	女	38	6	8	9	10	5	9	1	4	2	1	1	3	2	0	1	0	0	0
和南里	計	9	2	5	0	1	1	2	0	0	2	0	0	1	0	1	0	0	0	0
和南里	男	4	0	2	0	1	1	0	0	0	0	0	0	1	0	1	0	0	0	0
和南里	女	5	2	3	0	0	0	2	0	0	2	0	0	0	0	0	0	0	0	0
和北里	計	12	2	5	3	1	1	7	2	1	2	1	1	0	0	0	0	0	0	0
和北里	男	4	1	1	0	1	1	2	1	0	1	0	0	0	0	0	0	0	0	0
和北里	女	8	1	4	3	0	0	5	1	1	1	1	1	0	0	0	0	0	0	0
和西里	計	32	9	6	2	10	5	7	2	1	2	1	1	1	0	0	0	0	1	0
和西里	男	16	2	4	1	5	4	2	0	0	1	1	0	1	0	0	0	0	0	0
和西里	女	16	7	2	1	5	1	5	2	1	1	0	1	0	0	0	0	0	0	0
四張里	計	16	5	4	3	2	2	5	1	1	2	1	0	3	1	1	0	1	0	0
四張里	男	4	0	2	1	0	1	0	0	0	0	0	0	0	0	0	0	0	0	0
四張里	女	12	5	2	2	2	1	5	1	1	2	1	0	3	1	1	0	1	0	0
頭前里	計	19	6	6	2	5	0	2	1	0	0	1	0	1	0	0	0	0	1	0
頭前里	男	9	2	3	2	2	0	0	0	0	0	0	0	0	0	0	0	0	0	0
頭前里	女	10	4	3	0	3	0	2	1	0	0	1	0	1	0	0	0	0	1	0
還社里	計	18	4	3	3	6	2	1	1	0	0	0	0	0	0	0	0	0	0	0
還社里	男	4	1	1	0	2	0	1	1	0	0	0	0	0	0	0	0	0	0	0
還社里	女	14	3	2	3	4	2	0	0	0	0	0	0	0	0	0	0	0	0	0
面前里	計	17	4	3	2	1	7	4	1	3	0	0	0	2	1	0	0	1	0	0
面前里	男	4	1	1	0	0	2	2	0	2	0	0	0	0	0	0	0	0	0	0
面前里	女	13	3	2	2	1	5	2	1	1	0	0	0	2	1	0	0	1	0	0
鎮平里	計	31	10	4	9	3	5	4	2	2	0	0	0	1	0	0	1	0	0	0
鎮平里	男	14	6	3	1	1	3	2	1	1	0	0	0	0	0	0	0	0	0	0
鎮平里	女	17	4	1	8	2	2	2	1	1	0	0	0	1	0	0	1	0	0	0
大霞里	計	11	3	2	3	2	1	5	1	2	0	1	1	1	1	0	0	0	0	0
大霞里	男	4	1	2	1	0	0	1	0	1	0	0	0	1	1	0	0	0	0	0
大霞里	女	7	2	0	2	2	1	4	1	1	0	1	1	0	0	0	0	0	0	0

彰化縣和美鎮各村里
現住人口數按性別及年齡分
中華民國103年11月底

區域別	性別	合計 85~89歲	85歲	86歲	87歲	88歲	89歲	合計 90~94歲	90歲	91歲	92歲	93歲	94歲	合計 95~99歲	95歲	96歲	97歲	98歲	99歲	100歲以 上
中園里	計	40	13	10	10	5	2	16	7	4	3	2	0	1	0	1	0	0	0	1
中園里	男	16	7	4	3	2	0	7	3	2	0	2	0	0	0	0	0	0	0	1
中園里	女	24	6	6	7	3	2	9	4	2	3	0	0	1	0	1	0	0	0	0
糖友里	計	13	7	2	1	0	3	4	2	1	1	0	0	0	0	0	0	0	0	0
糖友里	男	8	5	1	0	0	2	2	1	0	1	0	0	0	0	0	0	0	0	0
糖友里	女	5	2	1	1	0	1	2	1	1	0	0	0	0	0	0	0	0	0	0
塗厝里	計	28	7	3	10	3	5	8	2	1	1	2	2	1	1	0	0	0	0	0
塗厝里	男	16	5	2	7	0	2	3	1	0	0	1	1	0	0	0	0	0	0	0
塗厝里	女	12	2	1	3	3	3	5	1	1	1	1	1	1	1	0	0	0	0	0
地潭里	計	16	5	6	1	3	1	3	0	0	0	2	1	0	0	0	0	0	0	1
地潭里	男	5	1	4	0	0	0	1	0	0	0	1	0	0	0	0	0	0	0	1
地潭里	女	11	4	2	1	3	1	2	0	0	0	1	1	0	0	0	0	0	0	0
湖內里	計	18	2	7	3	4	2	7	3	1	1	1	1	2	0	1	1	0	0	0
湖內里	男	8	2	3	2	1	0	3	1	1	0	0	1	1	0	1	0	0	0	0
湖內里	女	10	0	4	1	3	2	4	2	0	1	1	0	1	0	0	1	0	0	0
嘉寶里	計	29	10	6	3	6	4	8	3	2	0	1	2	3	3	0	0	0	0	0
嘉寶里	男	13	3	3	2	3	2	3	1	0	0	1	1	1	1	0	0	0	0	0
嘉寶里	女	16	7	3	1	3	2	5	2	2	0	0	1	2	2	0	0	0	0	0
月眉里	計	27	8	10	4	1	4	11	3	4	1	2	1	3	1	2	0	0	0	0
月眉里	男	10	2	5	3	0	0	2	0	2	0	0	0	1	0	1	0	0	0	0
月眉里	女	17	6	5	1	1	4	9	3	2	1	2	1	2	1	1	0	0	0	0
好修里	計	19	7	3	6	2	1	12	2	2	6	1	1	1	0	1	0	0	0	1
好修里	男	4	3	1	0	0	0	7	2	2	2	1	0	0	0	0	0	0	0	0
好修里	女	15	4	2	6	2	1	5	0	0	4	0	1	1	0	1	0	0	0	1
仁愛里	計	14	3	1	6	3	1	3	0	1	1	1	0	2	0	1	1	0	0	0
仁愛里	男	6	2	0	3	0	1	2	0	1	0	1	0	0	0	0	0	0	0	0
仁愛里	女	8	1	1	3	3	0	1	0	0	1	0	0	2	0	1	1	0	0	0