

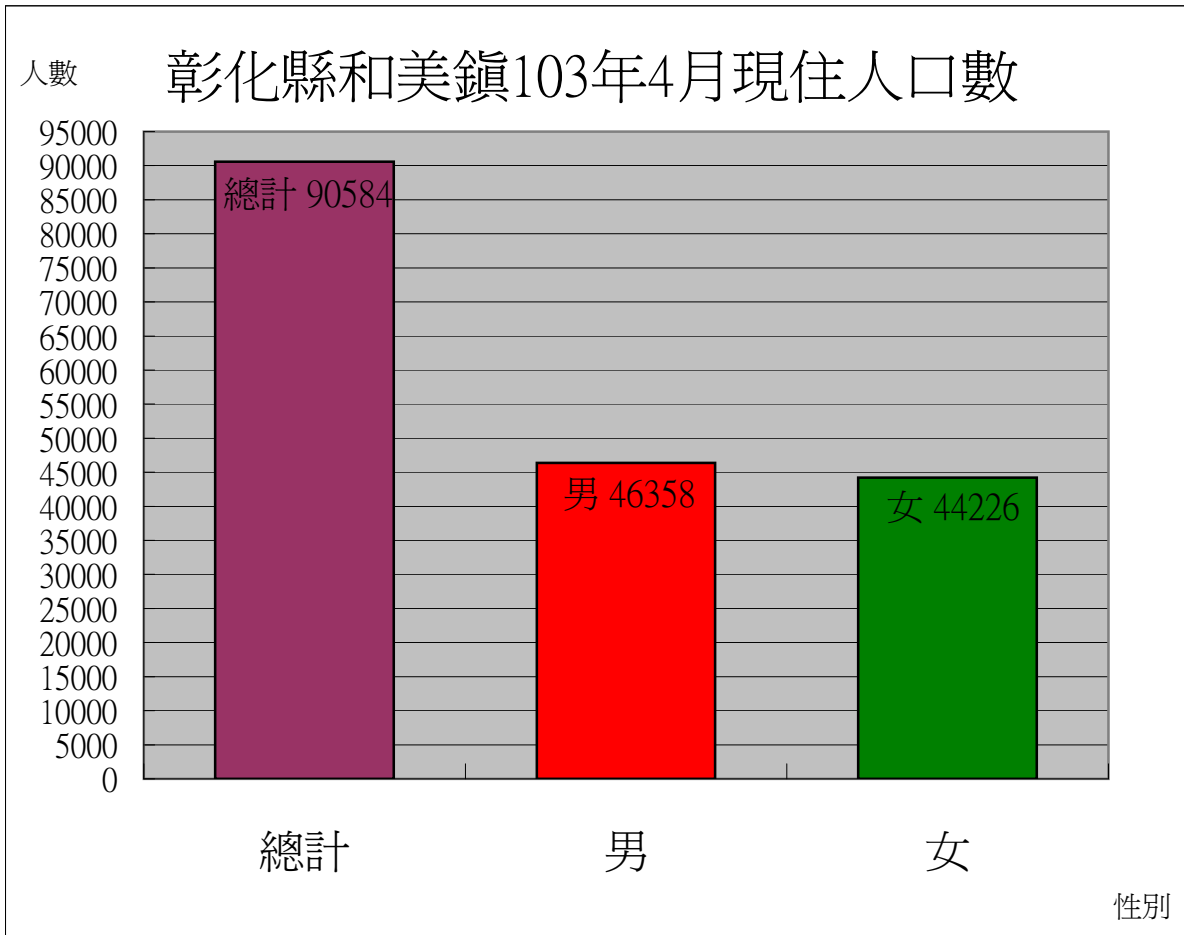
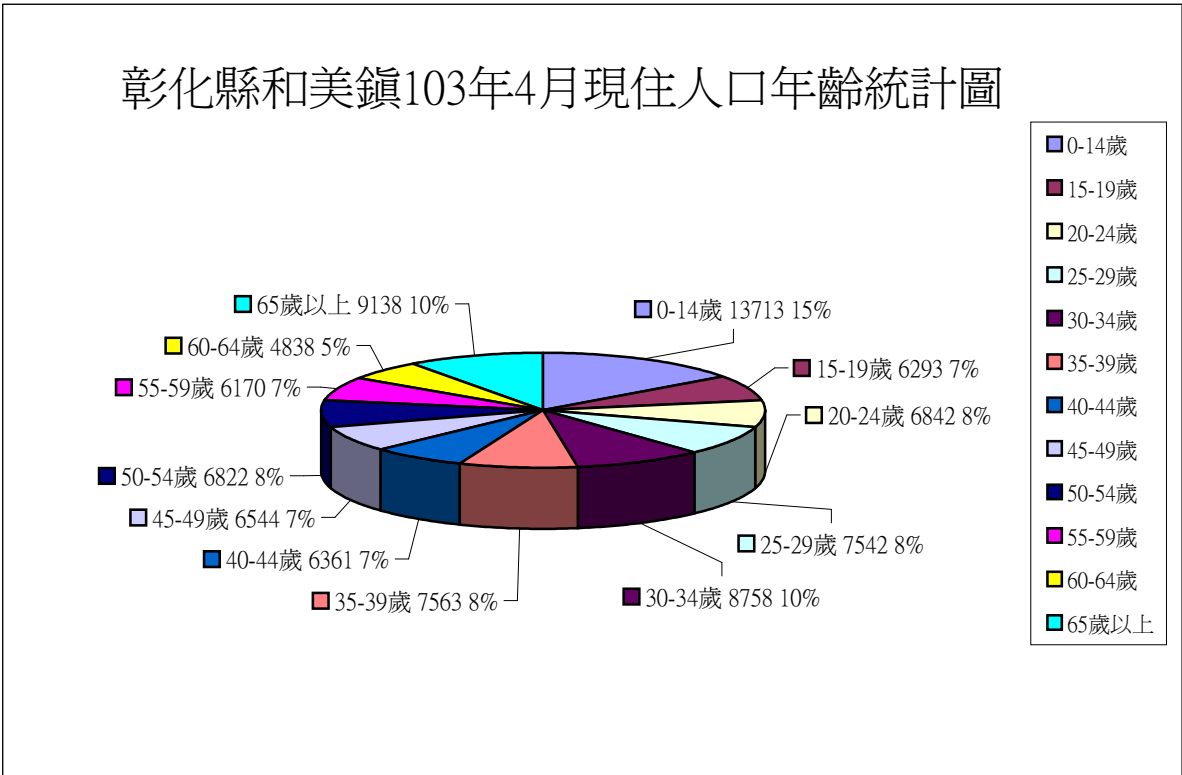
# 彰化縣和美鎮103年4月現住人口按年齡區分

性別、年齡	合計	0歲	1歲	2歲	3歲	4歲	合計	5歲	6歲	7歲	8歲	9歲
計	4397	849	1051	902	746	849	4248	825	854	830	834	905
男	2259	424	520	464	398	453	2287	448	463	449	462	465
女	2138	425	531	438	348	396	1961	377	391	381	372	440
性別、年齡	合計	10歲	11歲	12歲	13歲	14歲	合計	15歲	16歲	17歲	18歲	19歲
計	5068	913	987	949	1118	1101	6293	1067	1258	1324	1288	1356
男	2644	487	536	489	572	560	3256	548	641	669	672	726
女	2424	426	451	460	546	541	3037	519	617	655	616	630
性別、年齡	合計	20歲	21歲	22歲	23歲	24歲	合計	25歲	26歲	27歲	28歲	29歲
計	6842	1289	1396	1323	1437	1397	7542	1464	1365	1423	1547	1743
男	3576	658	711	689	771	747	4005	786	737	772	797	913
女	3266	631	685	634	666	650	3537	678	628	651	750	830
性別、年齡	合計	30歲	31歲	32歲	33歲	34歲	合計	35歲	36歲	37歲	38歲	39歲
計	8758	1700	1704	1762	1811	1781	7563	1669	1598	1575	1354	1367
男	4544	869	884	949	897	945	3872	870	865	775	662	700
女	4214	831	820	813	914	836	3691	799	733	800	692	667
性別、年齡	合計	40歲	41歲	42歲	43歲	44歲	合計	45歲	46歲	47歲	48歲	49歲
計	6361	1247	1281	1191	1340	1302	6544	1259	1262	1261	1360	1402
男	3327	686	649	627	695	670	3320	651	638	657	688	686
女	3034	561	632	564	645	632	3224	608	624	604	672	716
性別、年齡	合計	50歲	51歲	52歲	53歲	54歲	合計	55歲	56歲	57歲	58歲	59歲
計	6822	1342	1412	1331	1365	1372	6170	1350	1185	1250	1238	1147
男	3456	668	732	685	675	696	3177	690	599	645	630	613
女	3366	674	680	646	690	676	2993	660	586	605	608	534
性別、年齡	合計	60歲	61歲	62歲	63歲	64歲	合計	65歲	66歲	67歲	68歲	69歲
計	4838	1046	1079	1081	866	766	2660	747	596	537	344	436
男	2498	527	576	552	436	407	1295	374	297	259	159	206
女	2340	519	503	529	430	359	1365	373	299	278	185	230
性別、年齡	合計	70歲	71歲	72歲	73歲	74歲	合計	75歲	76歲	77歲	78歲	79歲
計	2208	448	445	454	428	433	1982	447	405	410	379	341
男	1045	225	196	229	194	201	883	201	190	172	175	145
女	1163	223	249	225	234	232	1099	246	215	238	204	196
性別、年齡	合計	80歲	81歲	82歲	83歲	84歲	合計	85歲	86歲	87歲	88歲	89歲
計	1404	338	302	287	257	220	665	164	173	150	100	78
男	590	139	128	133	99	91	249	68	68	48	33	32
女	814	199	174	154	158	129	416	96	105	102	67	46
性別、年齡	合計	90歲	91歲	92歲	93歲	94歲	合計	95歲	96歲	97歲	98歲	99歲
計	178	58	43	35	26	16	40	20	12	3	2	3
男	65	22	17	12	9	5	10	4	3	0	1	2
女	113	36	26	23	17	11	30	16	9	3	1	1
性別、年齡	100歲以上						總計					
計	1						90584	46358	44226			
男												
女	1											

103年4月各鄉鎮市人口結構統計表-連結縣府主計處

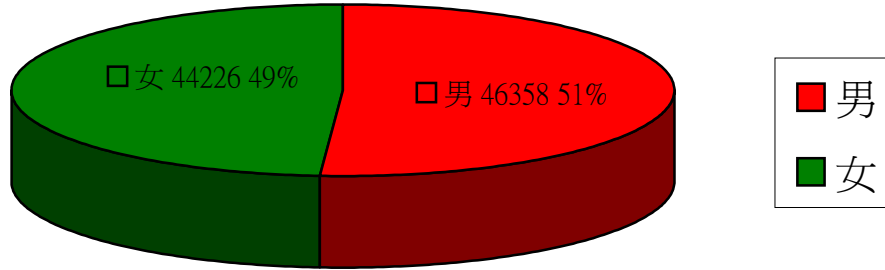
彰化縣和美鎮103年4月現住人口年齡統計

年齡層	0-14歲	15-19歲	20-24歲	25-29歲	30-34歲	35-39歲	40-44歲	45-49歲	50-54歲	55-59歲	60-64歲	65歲以	總計
合計	13713	6293	6842	7542	8758	7563	6361	6544	6822	6170	4838	9138	90584
男	7190	3256	3576	4005	4544	3872	3327	3320	3456	3177	2498	4137	46358
女	6523	3037	3266	3537	4214	3691	3034	3224	3366	2993	2340	5001	44226



# 彰化縣和美鎮103年4月男女比例圖

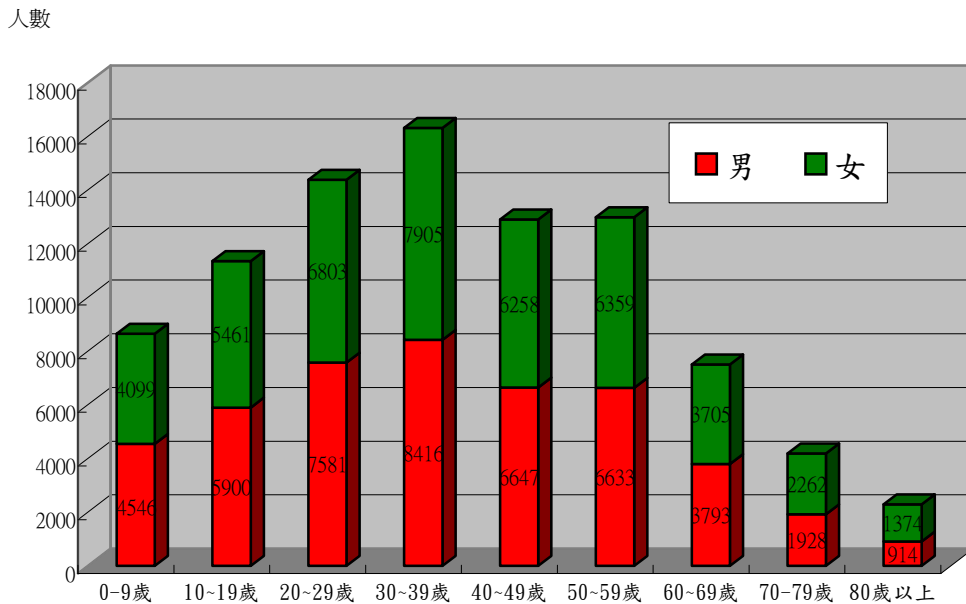
單位:人,比例



## 彰化縣和美鎮103年4月份按性別及年齡層分配圖表

年齡	0-9歲	10-19歲	20-29歲	30-39歲	40-49歲	50-59歲	60-69歲	70-79歲	80歲以上	合計
合計	8645	11361	14384	16321	12905	12992	7498	4190	2288	90584
男	4546	5900	7581	8416	6647	6633	3793	1928	914	46358
女	4099	5461	6803	7905	6258	6359	3705	2262	1374	44226

## 彰化縣和美鎮103年4月份按性別及年齡分配圖表



彰化縣和美鎮各村里  
現住人口數按性別及年齡分  
中華民國103年04月底

區域別	性別	總計	合計_0~4 歲	0歲	1歲	2歲	3歲	4歲	合計_5~9 歲	5歲	6歲	7歲	8歲	9歲
和美鎮	計	90,584	4,397	849	1,051	902	746	849	4,248	825	854	830	834	905
和美鎮	男	46,358	2,259	424	520	464	398	453	2,287	448	463	449	462	465
和美鎮	女	44,226	2,138	425	531	438	348	396	1,961	377	391	381	372	440
竹營里	計	6,992	338	58	89	65	63	63	399	84	86	74	75	80
竹營里	男	3,500	196	30	52	36	43	35	225	48	51	44	45	37
竹營里	女	3,492	142	28	37	29	20	28	174	36	35	30	30	43
和東里	計	5,159	244	39	59	48	50	48	245	48	49	58	46	44
和東里	男	2,587	123	20	23	25	31	24	144	26	29	38	27	24
和東里	女	2,572	121	19	36	23	19	24	101	22	20	20	19	20
和南里	計	562	16	1	3	5	4	3	36	9	10	4	9	4
和南里	男	273	4	0	0	2	0	2	20	5	7	2	4	2
和南里	女	289	12	1	3	3	4	1	16	4	3	2	5	2
和北里	計	2,239	123	21	23	30	19	30	125	31	22	23	25	24
和北里	男	1,120	66	7	13	18	12	16	71	19	10	13	14	15
和北里	女	1,119	57	14	10	12	7	14	54	12	12	10	11	9
和西里	計	4,135	195	36	41	45	39	34	229	44	56	34	52	43
和西里	男	2,055	99	20	22	24	17	16	111	24	27	16	23	21
和西里	女	2,080	96	16	19	21	22	18	118	20	29	18	29	22
四張里	計	3,483	175	37	33	39	33	33	210	40	46	34	45	45
四張里	男	1,793	96	19	16	21	18	22	116	25	22	19	25	25
四張里	女	1,690	79	18	17	18	15	11	94	15	24	15	20	20
頭前里	計	2,103	90	17	24	14	13	22	110	20	24	17	20	29
頭前里	男	1,065	52	9	16	7	8	12	57	13	11	6	13	14
頭前里	女	1,038	38	8	8	7	5	10	53	7	13	11	7	15

彰化縣和美鎮各村里  
現住人口數按性別及年齡分  
中華民國103年04月底

區域別	性別	總計	合計_0~4 歲	0歲	1歲	2歲	3歲	4歲	合計_5~9 歲	5歲	6歲	7歲	8歲	9歲
還社里	計	1,039	47	10	11	11	4	11	35	6	3	3	15	8
還社里	男	532	18	5	3	5	3	2	18	2	1	2	10	3
還社里	女	507	29	5	8	6	1	9	17	4	2	1	5	5
面前里	計	2,574	105	22	24	21	20	18	166	31	34	34	36	31
面前里	男	1,299	51	8	12	10	12	9	72	15	14	13	15	15
面前里	女	1,275	54	14	12	11	8	9	94	16	20	21	21	16
鎮平里	計	3,319	168	42	33	36	28	29	141	28	22	27	26	38
鎮平里	男	1,751	98	21	20	20	18	19	77	17	15	11	13	21
鎮平里	女	1,568	70	21	13	16	10	10	64	11	7	16	13	17
大霞里	計	1,679	93	19	21	16	17	20	52	10	6	12	9	15
大霞里	男	871	44	9	7	9	8	11	24	5	3	6	3	7
大霞里	女	808	49	10	14	7	9	9	28	5	3	6	6	8
源埤里	計	2,202	97	20	24	23	15	15	78	16	8	25	12	17
源埤里	男	1,137	53	12	12	16	6	7	43	10	2	13	8	10
源埤里	女	1,065	44	8	12	7	9	8	35	6	6	12	4	7
南佃里	計	2,570	136	29	33	37	20	17	91	20	12	16	22	21
南佃里	男	1,332	67	11	17	21	9	9	51	12	8	7	14	10
南佃里	女	1,238	69	18	16	16	11	8	40	8	4	9	8	11
雅溝里	計	1,675	67	11	13	16	11	16	78	15	21	15	13	14
雅溝里	男	870	33	4	9	7	5	8	38	7	9	10	5	7
雅溝里	女	805	34	7	4	9	6	8	40	8	12	5	8	7
山犁里	計	6,418	330	56	71	67	63	73	477	83	112	108	76	98
山犁里	男	3,237	180	30	36	35	36	43	251	43	61	56	45	46
山犁里	女	3,181	150	26	35	32	27	30	226	40	51	52	31	52

彰化縣和美鎮各村里  
現住人口數按性別及年齡分  
中華民國103年04月底

區域別	性別	總計	合計_0~4歲	0歲	1歲	2歲	3歲	4歲	合計_5~9歲	5歲	6歲	7歲	8歲	9歲
嘉犁里	計	2,266	141	43	27	28	27	16	80	17	9	18	19	17
嘉犁里	男	1,202	75	25	15	12	15	8	43	7	5	9	12	10
嘉犁里	女	1,064	66	18	12	16	12	8	37	10	4	9	7	7
鐵山里	計	3,178	175	36	55	30	27	27	90	20	13	10	22	25
鐵山里	男	1,635	83	19	20	12	13	19	47	13	7	6	9	12
鐵山里	女	1,543	92	17	35	18	14	8	43	7	6	4	13	13
詔安里	計	2,219	97	15	27	22	18	15	42	10	3	11	9	9
詔安里	男	1,147	45	9	12	9	10	5	28	6	3	7	7	5
詔安里	女	1,072	52	6	15	13	8	10	14	4	0	4	2	4
柑井里	計	4,089	224	35	55	43	38	53	188	34	46	32	38	38
柑井里	男	2,109	106	15	24	20	20	27	109	19	25	15	26	24
柑井里	女	1,980	118	20	31	23	18	26	79	15	21	17	12	14
竹園里	計	1,107	54	10	10	15	10	9	62	12	14	9	13	14
竹園里	男	566	26	3	7	8	4	4	30	4	9	3	8	6
竹園里	女	541	28	7	3	7	6	5	32	8	5	6	5	8
新庄里	計	2,752	100	24	29	16	14	17	79	20	12	11	14	22
新庄里	男	1,438	45	12	13	7	5	8	36	5	7	7	6	11
新庄里	女	1,314	55	12	16	9	9	9	43	15	5	4	8	11
犁盛里	計	2,867	171	24	44	34	29	40	135	28	36	24	23	24
犁盛里	男	1,469	86	16	21	18	16	15	67	13	15	14	15	10
犁盛里	女	1,398	85	8	23	16	13	25	68	15	21	10	8	14
中寮里	計	1,334	52	8	16	12	5	11	73	12	12	18	14	17
中寮里	男	722	25	4	7	5	2	7	38	6	8	7	10	7
中寮里	女	612	27	4	9	7	3	4	35	6	4	11	4	10

彰化縣和美鎮各村里  
現住人口數按性別及年齡分  
中華民國103年04月底

區域別	性別	總計	合計_0~4 歲	0歲	1歲	2歲	3歲	4歲	合計_5~9 歲	5歲	6歲	7歲	8歲	9歲
中圍里	計	3,503	176	33	45	31	32	35	152	28	19	36	33	36
中圍里	男	1,840	95	18	23	17	19	18	84	15	10	22	21	16
中圍里	女	1,663	81	15	22	14	13	17	68	13	9	14	12	20
糖友里	計	4,918	254	49	59	53	33	60	232	43	52	53	39	45
糖友里	男	2,478	135	27	31	29	18	30	148	30	34	32	23	29
糖友里	女	2,440	119	22	28	24	15	30	84	13	18	21	16	16
塗厝里	計	2,117	91	19	20	16	21	15	70	16	11	14	10	19
塗厝里	男	1,114	41	8	9	5	12	7	33	7	5	7	6	8
塗厝里	女	1,003	50	11	11	11	9	8	37	9	6	7	4	11
地潭里	計	1,116	42	6	13	9	7	7	39	10	7	7	8	7
地潭里	男	583	22	3	6	5	4	4	26	7	5	4	4	6
地潭里	女	533	20	3	7	4	3	3	13	3	2	3	4	1
湖內里	計	1,441	52	17	16	6	5	8	40	6	10	9	9	6
湖內里	男	780	35	8	14	5	1	7	21	4	6	5	2	4
湖內里	女	661	17	9	2	1	4	1	19	2	4	4	7	2
嘉寶里	計	2,350	103	21	28	23	10	21	78	12	18	15	15	18
嘉寶里	男	1,217	48	8	9	14	5	12	40	5	10	9	6	10
嘉寶里	女	1,133	55	13	19	9	5	9	38	7	8	6	9	8
月眉里	計	3,870	177	44	45	31	29	28	182	35	31	35	38	43
月眉里	男	1,963	81	19	22	14	12	14	102	20	16	23	18	25
月眉里	女	1,907	96	25	23	17	17	14	80	15	15	12	20	18
好修里	計	2,009	96	18	19	23	13	23	80	16	16	17	12	19
好修里	男	1,068	46	11	11	8	4	12	38	8	10	7	5	8
好修里	女	941	50	7	8	15	9	11	42	8	6	10	7	11

彰化縣和美鎮各村里  
現住人口數按性別及年齡分  
中華民國103年04月底

區域別	性別	總計	合計_0~4 歲	0歲	1歲	2歲	3歲	4歲	合計_5~9 歲	5歲	6歲	7歲	8歲	9歲
仁愛里	計	3,299	168	29	41	37	29	32	154	21	34	27	37	35
仁愛里	男	1,605	85	14	18	20	12	21	79	8	18	16	20	17
仁愛里	女	1,694	83	15	23	17	17	11	75	13	16	11	17	18



彰化縣和美鎮各村里  
現住人口數按性別  
中華民國103年04月底

區域別	性別	合計 10~14歲	10歲	11歲	12歲	13歲	14歲	合計 15~19歲	15歲	16歲	17歲	18歲	19歲	合計 20~24歲
和美鎮	計	5,068	913	987	949	1,118	1,101	6,293	1,067	1,258	1,324	1,288	1,356	6,842
和美鎮	男	2,644	487	536	489	572	560	3,256	548	641	669	672	726	3,576
和美鎮	女	2,424	426	451	460	546	541	3,037	519	617	655	616	630	3,266
竹營里	計	440	86	86	67	92	109	508	91	78	117	115	107	544
竹營里	男	217	50	43	31	44	49	257	45	39	67	55	51	288
竹營里	女	223	36	43	36	48	60	251	46	39	50	60	56	256
和東里	計	315	63	53	59	68	72	350	62	74	71	69	74	411
和東里	男	171	28	36	37	36	34	181	32	42	29	41	37	218
和東里	女	144	35	17	22	32	38	169	30	32	42	28	37	193
和南里	計	32	6	7	3	9	7	36	8	4	6	10	8	48
和南里	男	18	3	5	3	4	3	17	4	2	3	4	4	24
和南里	女	14	3	2	0	5	4	19	4	2	3	6	4	24
和北里	計	142	23	25	31	42	21	147	28	29	31	30	29	159
和北里	男	79	14	15	14	26	10	72	14	11	12	18	17	84
和北里	女	63	9	10	17	16	11	75	14	18	19	12	12	75
和西里	計	299	51	68	50	74	56	296	57	75	50	55	59	263
和西里	男	157	28	30	30	38	31	152	33	34	25	29	31	140
和西里	女	142	23	38	20	36	25	144	24	41	25	26	28	123
四張里	計	215	25	48	44	53	45	267	48	53	62	50	54	275
四張里	男	113	16	26	21	27	23	123	18	23	26	25	31	167
四張里	女	102	9	22	23	26	22	144	30	30	36	25	23	108
頭前里	計	152	30	29	23	32	38	190	39	34	35	38	44	174
頭前里	男	81	20	16	16	11	18	102	19	20	16	22	25	82
頭前里	女	71	10	13	7	21	20	88	20	14	19	16	19	92

彰化縣和美鎮各村里  
現住人口數按性別  
中華民國103年04月底

區域別	性別	合計 10~14歲	10歲	11歲	12歲	13歲	14歲	合計 15~19歲	15歲	16歲	17歲	18歲	19歲	合計 20~24歲
還社里	計	63	9	14	7	19	14	70	8	16	11	21	14	81
還社里	男	35	4	7	4	14	6	38	4	6	7	11	10	42
還社里	女	28	5	7	3	5	8	32	4	10	4	10	4	39
面前里	計	182	43	40	30	38	31	172	33	38	39	30	32	169
面前里	男	101	30	23	18	18	12	94	20	24	21	18	11	87
面前里	女	81	13	17	12	20	19	78	13	14	18	12	21	82
鎮平里	計	141	32	28	22	23	36	208	35	37	45	46	45	203
鎮平里	男	80	17	18	15	11	19	99	21	14	23	20	21	110
鎮平里	女	61	15	10	7	12	17	109	14	23	22	26	24	93
大霞里	計	86	20	13	20	17	16	118	18	26	16	30	28	138
大霞里	男	44	9	9	9	8	9	64	8	14	8	19	15	73
大霞里	女	42	11	4	11	9	7	54	10	12	8	11	13	65
源埤里	計	109	23	23	22	17	24	169	27	37	31	39	35	178
源埤里	男	55	16	10	9	8	12	90	15	20	13	20	22	80
源埤里	女	54	7	13	13	9	12	79	12	17	18	19	13	98
南佃里	計	127	26	23	25	25	28	181	27	37	41	37	39	233
南佃里	男	64	14	14	10	14	12	87	15	18	21	16	17	108
南佃里	女	63	12	9	15	11	16	94	12	19	20	21	22	125
雅溝里	計	110	13	23	21	27	26	102	14	24	16	22	26	124
雅溝里	男	51	5	12	11	12	11	52	8	7	8	11	18	68
雅溝里	女	59	8	11	10	15	15	50	6	17	8	11	8	56
山犁里	計	498	99	91	95	110	103	474	98	96	92	81	107	453
山犁里	男	271	47	58	51	64	51	253	48	52	49	46	58	244
山犁里	女	227	52	33	44	46	52	221	50	44	43	35	49	209

彰化縣和美鎮各村里  
現住人口數按性別  
中華民國103年04月底

區域別	性別	合計 10~14歲	10歲	11歲	12歲	13歲	14歲	合計 15~19歲	15歲	16歲	17歲	18歲	19歲	合計 20~24歲
嘉犁里	計	104	22	24	16	27	15	123	20	27	30	24	22	161
嘉犁里	男	45	8	11	9	9	8	62	13	12	15	14	8	89
嘉犁里	女	59	14	13	7	18	7	61	7	15	15	10	14	72
鐵山里	計	152	24	30	35	24	39	165	32	33	37	31	32	232
鐵山里	男	80	8	17	17	12	26	83	17	17	21	14	14	121
鐵山里	女	72	16	13	18	12	13	82	15	16	16	17	18	111
詔安里	計	42	6	7	10	9	10	135	13	21	35	27	39	182
詔安里	男	23	1	5	5	8	4	68	5	10	15	14	24	101
詔安里	女	19	5	2	5	1	6	67	8	11	20	13	15	81
柑井里	計	247	35	61	48	55	48	269	43	52	73	46	55	297
柑井里	男	145	25	43	19	28	30	136	22	33	34	24	23	152
柑井里	女	102	10	18	29	27	18	133	21	19	39	22	32	145
竹園里	計	57	14	11	10	16	6	68	7	19	16	17	9	83
竹園里	男	27	8	4	5	7	3	42	6	11	9	11	5	41
竹園里	女	30	6	7	5	9	3	26	1	8	7	6	4	42
新庄里	計	88	11	13	8	22	34	157	20	33	35	32	37	210
新庄里	男	50	7	7	3	14	19	80	12	16	14	16	22	107
新庄里	女	38	4	6	5	8	15	77	8	17	21	16	15	103
犁盛里	計	104	20	20	25	13	26	173	33	30	37	35	38	195
犁盛里	男	43	9	11	5	5	13	89	17	13	21	15	23	101
犁盛里	女	61	11	9	20	8	13	84	16	17	16	20	15	94
中寮里	計	51	7	8	8	14	14	94	16	21	19	17	21	86
中寮里	男	28	4	5	4	8	7	54	9	8	12	12	13	47
中寮里	女	23	3	3	4	6	7	40	7	13	7	5	8	39

彰化縣和美鎮各村里  
現住人口數按性別  
中華民國103年04月底

區域別	性別	合計 10~14歲	10歲	11歲	12歲	13歲	14歲	合計 15~19歲	15歲	16歲	17歲	18歲	19歲	合計 20~24歲
中圍里	計	173	32	41	32	34	34	222	36	39	40	55	52	261
中圍里	男	90	24	15	15	18	18	113	13	23	24	26	27	146
中圍里	女	83	8	26	17	16	16	109	23	16	16	29	25	115
糖友里	計	274	60	45	46	64	59	413	64	84	92	90	83	393
糖友里	男	133	31	18	28	26	30	216	31	46	52	44	43	191
糖友里	女	141	29	27	18	38	29	197	33	38	40	46	40	202
塗厝里	計	131	23	22	43	21	22	148	35	26	26	27	34	163
塗厝里	男	70	14	9	21	11	15	82	17	15	12	13	25	91
塗厝里	女	61	9	13	22	10	7	66	18	11	14	14	9	72
地潭里	計	52	10	6	11	16	9	73	10	15	11	14	23	105
地潭里	男	28	5	3	7	9	4	36	3	6	7	8	12	53
地潭里	女	24	5	3	4	7	5	37	7	9	4	6	11	52
湖內里	計	35	2	10	8	10	5	119	20	26	23	23	27	103
湖內里	男	15	0	5	5	3	2	74	16	15	14	16	13	48
湖內里	女	20	2	5	3	7	3	45	4	11	9	7	14	55
嘉寶里	計	112	15	25	25	18	29	190	27	42	46	38	37	201
嘉寶里	男	53	4	9	16	8	16	103	14	23	23	15	28	101
嘉寶里	女	59	11	16	9	10	13	87	13	19	23	23	9	100
月眉里	計	225	50	39	35	55	46	277	49	59	54	63	52	274
月眉里	男	124	25	21	19	35	24	140	23	31	30	28	28	141
月眉里	女	101	25	18	16	20	22	137	26	28	24	35	24	133
好修里	計	88	11	19	13	20	25	113	14	22	25	20	32	148
好修里	男	45	8	10	6	11	10	63	8	13	13	12	17	80
好修里	女	43	3	9	7	9	15	50	6	9	12	8	15	68

彰化縣和美鎮各村里  
現住人口數按性別  
中華民國103年04月底

區域別	性別	合計 10~14歲	10歲	11歲	12歲	13歲	14歲	合計 15~19歲	15歲	16歲	17歲	18歲	19歲	合計 20~24歲
仁愛里	計	222	22	35	57	54	54	266	35	51	62	56	62	295
仁愛里	男	108	5	21	26	25	31	134	18	23	25	35	33	151
仁愛里	女	114	17	14	31	29	23	132	17	28	37	21	29	144

彰化縣和美鎮各村里  
現住人口數按性別  
中華民國103年04月底

區域別	性別	20歲	21歲	22歲	23歲	24歲	合計 25~29歲	25歲	26歲	27歲	28歲	29歲	合計 30~34歲	30歲
和美鎮	計	1,289	1,396	1,323	1,437	1,397	7,542	1,464	1,365	1,423	1,547	1,743	8,758	1,700
和美鎮	男	658	711	689	771	747	4,005	786	737	772	797	913	4,544	869
和美鎮	女	631	685	634	666	650	3,537	678	628	651	750	830	4,214	831
竹營里	計	110	102	96	115	121	614	113	106	124	121	150	657	119
竹營里	男	59	55	45	61	68	321	68	62	58	58	75	340	56
竹營里	女	51	47	51	54	53	293	45	44	66	63	75	317	63
和東里	計	76	77	83	92	83	437	88	72	89	87	101	469	96
和東里	男	36	41	45	54	42	229	46	41	50	39	53	229	44
和東里	女	40	36	38	38	41	208	42	31	39	48	48	240	52
和南里	計	9	13	8	10	8	40	8	7	9	6	10	46	9
和南里	男	4	7	4	5	4	19	3	2	6	4	4	19	4
和南里	女	5	6	4	5	4	21	5	5	3	2	6	27	5
和北里	計	27	34	32	32	34	189	37	31	33	45	43	216	42
和北里	男	12	15	21	17	19	93	19	16	16	25	17	104	22
和北里	女	15	19	11	15	15	96	18	15	17	20	26	112	20
和西里	計	55	55	62	40	51	296	53	56	53	56	78	392	69
和西里	男	30	25	35	21	29	147	25	23	32	36	31	179	37
和西里	女	25	30	27	19	22	149	28	33	21	20	47	213	32
四張里	計	55	54	56	44	66	282	64	50	58	39	71	338	75
四張里	男	35	33	30	27	42	151	33	29	31	20	38	168	36
四張里	女	20	21	26	17	24	131	31	21	27	19	33	170	39
頭前里	計	34	33	32	38	37	155	34	31	25	28	37	190	43
頭前里	男	12	17	16	16	21	78	17	15	12	13	21	90	22
頭前里	女	22	16	16	22	16	77	17	16	13	15	16	100	21

彰化縣和美鎮各村里  
現住人口數按性別  
中華民國103年04月底

區域別	性別	20歲	21歲	22歲	23歲	24歲	合計 25~29歲	25歲	26歲	27歲	28歲	29歲	合計 30~34歲	30歲
還社里	計	22	16	18	12	13	78	12	16	8	23	19	97	14
還社里	男	12	8	7	7	8	41	8	5	3	13	12	51	7
還社里	女	10	8	11	5	5	37	4	11	5	10	7	46	7
面前里	計	32	40	28	34	35	226	41	32	40	64	49	248	56
面前里	男	17	23	13	15	19	128	21	18	26	39	24	132	30
面前里	女	15	17	15	19	16	98	20	14	14	25	25	116	26
鎮平里	計	42	42	36	46	37	264	44	57	49	57	57	346	60
鎮平里	男	17	23	20	28	22	143	24	29	22	32	36	192	35
鎮平里	女	25	19	16	18	15	121	20	28	27	25	21	154	25
大霞里	計	22	26	28	28	34	138	29	25	25	31	28	144	36
大霞里	男	12	12	18	16	15	77	15	14	11	20	17	79	19
大霞里	女	10	14	10	12	19	61	14	11	14	11	11	65	17
源埤里	計	31	37	32	45	33	194	44	42	34	35	39	191	45
源埤里	男	16	21	9	14	20	106	21	24	17	21	23	94	21
源埤里	女	15	16	23	31	13	88	23	18	17	14	16	97	24
南佃里	計	45	59	35	53	41	206	42	38	47	32	47	275	52
南佃里	男	20	26	19	23	20	112	22	24	28	16	22	157	32
南佃里	女	25	33	16	30	21	94	20	14	19	16	25	118	20
雅溝里	計	23	27	21	27	26	145	32	24	27	35	27	150	29
雅溝里	男	15	18	10	12	13	71	21	7	13	18	12	79	14
雅溝里	女	8	9	11	15	13	74	11	17	14	17	15	71	15
山犁里	計	86	75	98	95	99	483	92	100	82	108	101	603	103
山犁里	男	41	42	53	57	51	263	43	65	49	53	53	297	48
山犁里	女	45	33	45	38	48	220	49	35	33	55	48	306	55

彰化縣和美鎮各村里  
現住人口數按性別  
中華民國103年04月底

區域別	性別	20歲	21歲	22歲	23歲	24歲	合計 25~29歲	25歲	26歲	27歲	28歲	29歲	合計 30~34歲	30歲
嘉犁里	計	23	36	31	41	30	204	37	36	40	44	47	249	59
嘉犁里	男	9	23	17	21	19	125	25	23	25	24	28	134	27
嘉犁里	女	14	13	14	20	11	79	12	13	15	20	19	115	32
鐵山里	計	27	44	56	61	44	312	64	50	64	59	75	332	63
鐵山里	男	13	16	32	37	23	176	40	27	41	28	40	180	33
鐵山里	女	14	28	24	24	21	136	24	23	23	31	35	152	30
詔安里	計	29	46	36	33	38	174	32	33	26	38	45	249	39
詔安里	男	14	27	18	18	24	104	21	18	17	25	23	134	16
詔安里	女	15	19	18	15	14	70	11	15	9	13	22	115	23
柑井里	計	63	60	54	71	49	344	68	71	57	67	81	383	68
柑井里	男	35	26	27	40	24	183	36	38	33	35	41	196	32
柑井里	女	28	34	27	31	25	161	32	33	24	32	40	187	36
竹園里	計	13	14	17	17	22	117	14	21	25	28	29	113	24
竹園里	男	8	6	8	7	12	62	8	8	15	15	16	59	15
竹園里	女	5	8	9	10	10	55	6	13	10	13	13	54	9
新庄里	計	41	50	43	39	37	222	43	49	37	35	58	309	64
新庄里	男	21	28	19	21	18	128	25	24	23	16	40	174	35
新庄里	女	20	22	24	18	19	94	18	25	14	19	18	135	29
犁盛里	計	37	41	37	45	35	232	38	46	52	41	55	300	60
犁盛里	男	19	16	18	26	22	121	16	24	36	21	24	155	34
犁盛里	女	18	25	19	19	13	111	22	22	16	20	31	145	26
中寮里	計	19	16	18	16	17	80	12	9	15	19	25	135	29
中寮里	男	10	8	7	11	11	34	7	3	5	8	11	77	18
中寮里	女	9	8	11	5	6	46	5	6	10	11	14	58	11



彰化縣和美鎮各村里  
現住人口數按性別  
中華民國103年04月底

區域別	性別	20歲	21歲	22歲	23歲	24歲	合計 25~29歲	25歲	26歲	27歲	28歲	29歲	合計 30~34歲	30歲
中園里	計	61	52	51	40	57	313	66	54	48	61	84	354	57
中園里	男	38	36	29	19	24	154	36	25	23	26	44	191	30
中園里	女	23	16	22	21	33	159	30	29	25	35	40	163	27
糖友里	計	81	84	68	80	80	408	86	68	85	96	73	501	102
糖友里	男	35	38	33	42	43	219	46	40	42	54	37	260	58
糖友里	女	46	46	35	38	37	189	40	28	43	42	36	241	44
塗厝里	計	30	27	36	30	40	179	42	30	34	34	39	183	38
塗厝里	男	13	15	24	18	21	82	20	13	14	18	17	109	22
塗厝里	女	17	12	12	12	19	97	22	17	20	16	22	74	16
地潭里	計	21	18	18	23	25	117	27	21	23	23	23	86	24
地潭里	男	12	10	8	12	11	63	13	16	14	8	12	40	12
地潭里	女	9	8	10	11	14	54	14	5	9	15	11	46	12
湖內里	計	16	22	18	28	19	111	21	17	25	25	23	140	24
湖內里	男	6	12	7	12	11	58	12	9	16	12	9	68	11
湖內里	女	10	10	11	16	8	53	9	8	9	13	14	72	13
嘉寶里	計	36	43	32	42	48	206	51	35	36	43	41	175	35
嘉寶里	男	18	17	20	19	27	111	25	21	18	21	26	92	20
嘉寶里	女	18	26	12	23	21	95	26	14	18	22	15	83	15
月眉里	計	48	55	59	59	53	305	47	49	57	73	79	393	73
月眉里	男	28	24	31	39	19	151	25	26	25	34	41	215	36
月眉里	女	20	31	28	20	34	154	22	23	32	39	38	178	37
好修里	計	20	39	26	39	24	186	35	35	41	37	38	199	43
好修里	男	11	17	14	23	15	102	16	19	20	20	27	105	19
好修里	女	9	22	12	16	9	84	19	16	21	17	11	94	24

彰化縣和美鎮各村里  
現住人口數按性別  
中華民國103年04月底

區域別	性別	20歲	21歲	22歲	23歲	24歲	合計 25~29歲	25歲	26歲	27歲	28歲	29歲	合計 30~34歲	30歲
仁愛里	計	55	59	58	62	61	285	48	54	55	57	71	295	50
仁愛里	男	30	26	32	33	30	153	29	29	31	25	39	145	24
仁愛里	女	25	33	26	29	31	132	19	25	24	32	32	150	26

彰化縣和美鎮各村里  
現住人口數按性別  
中華民國103年04月底

區域別	性別	31歲	32歲	33歲	34歲	合計 35~39歲	35歲	36歲	37歲	38歲	39歲	合計 40~44歲	40歲	41歲
和美鎮	計	1,704	1,762	1,811	1,781	7,563	1,669	1,598	1,575	1,354	1,367	6,361	1,247	1,281
和美鎮	男	884	949	897	945	3,872	870	865	775	662	700	3,327	686	649
和美鎮	女	820	813	914	836	3,691	799	733	800	692	667	3,034	561	632
竹營里	計	140	136	138	124	576	117	141	118	109	91	512	92	97
竹營里	男	80	63	67	74	265	49	73	56	49	38	253	50	51
竹營里	女	60	73	71	50	311	68	68	62	60	53	259	42	46
和東里	計	84	97	94	98	391	80	81	87	70	73	340	71	64
和東里	男	41	46	44	54	202	44	49	37	35	37	169	38	28
和東里	女	43	51	50	44	189	36	32	50	35	36	171	33	36
和南里	計	8	4	15	10	44	14	7	8	6	9	34	6	6
和南里	男	3	4	4	4	20	8	3	3	3	3	19	4	3
和南里	女	5	0	11	6	24	6	4	5	3	6	15	2	3
和北里	計	32	44	42	56	220	50	46	43	31	50	156	38	32
和北里	男	13	26	18	25	102	25	20	17	15	25	93	25	19
和北里	女	19	18	24	31	118	25	26	26	16	25	63	13	13
和西里	計	74	71	96	82	375	83	87	62	79	64	246	51	47
和西里	男	32	36	35	39	204	38	51	39	43	33	119	27	20
和西里	女	42	35	61	43	171	45	36	23	36	31	127	24	27
四張里	計	74	55	70	64	281	60	61	57	40	63	219	44	45
四張里	男	35	28	32	37	143	36	34	27	18	28	116	24	19
四張里	女	39	27	38	27	138	24	27	30	22	35	103	20	26
頭前里	計	33	34	38	42	148	34	31	31	25	27	155	33	29
頭前里	男	19	18	13	18	68	17	18	10	9	14	81	21	19
頭前里	女	14	16	25	24	80	17	13	21	16	13	74	12	10

彰化縣和美鎮各村里  
現住人口數按性別  
中華民國103年04月底

區域別	性別	31歲	32歲	33歲	34歲	合計 35~39歲	35歲	36歲	37歲	38歲	39歲	合計 40~44歲	40歲	41歲
還社里	計	21	19	16	27	84	18	14	19	19	14	69	15	12
還社里	男	12	9	6	17	45	11	6	7	13	8	36	9	7
還社里	女	9	10	10	10	39	7	8	12	6	6	33	6	5
面前里	計	38	57	46	51	232	57	45	49	41	40	172	29	43
面前里	男	18	31	19	34	114	30	17	27	18	22	83	15	22
面前里	女	20	26	27	17	118	27	28	22	23	18	89	14	21
鎮平里	計	73	73	63	77	336	69	70	69	61	67	248	49	52
鎮平里	男	44	41	31	41	180	38	43	39	24	36	135	31	25
鎮平里	女	29	32	32	36	156	31	27	30	37	31	113	18	27
大霞里	計	29	30	22	27	130	37	20	27	22	24	117	21	17
大霞里	男	17	18	11	14	69	17	11	14	14	13	58	16	8
大霞里	女	12	12	11	13	61	20	9	13	8	11	59	5	9
源埤里	計	36	33	45	32	168	53	24	44	30	17	139	25	32
源埤里	男	20	15	25	13	84	27	9	23	13	12	71	12	18
源埤里	女	16	18	20	19	84	26	15	21	17	5	68	13	14
南佃里	計	60	57	58	48	197	48	51	40	26	32	178	39	35
南佃里	男	34	37	31	23	106	29	24	22	14	17	98	23	16
南佃里	女	26	20	27	25	91	19	27	18	12	15	80	16	19
雅溝里	計	32	29	28	32	137	37	28	29	22	21	119	32	17
雅溝里	男	15	13	13	24	79	25	15	18	13	8	65	18	9
雅溝里	女	17	16	15	8	58	12	13	11	9	13	54	14	8
山犁里	計	124	132	118	126	567	135	112	117	98	105	481	86	103
山犁里	男	58	65	61	65	271	67	52	59	44	49	245	39	51
山犁里	女	66	67	57	61	296	68	60	58	54	56	236	47	52

彰化縣和美鎮各村里  
現住人口數按性別  
中華民國103年04月底

區域別	性別	31歲	32歲	33歲	34歲	合計 35~39歲	35歲	36歲	37歲	38歲	39歲	合計 40~44歲	40歲	41歲
嘉犁里	計	50	54	43	43	201	50	43	37	36	35	135	27	34
嘉犁里	男	28	35	20	24	106	23	23	25	16	19	74	17	16
嘉犁里	女	22	19	23	19	95	27	20	12	20	16	61	10	18
鐵山里	計	55	69	78	67	259	64	59	55	42	39	173	32	34
鐵山里	男	30	39	39	39	144	31	33	29	23	28	90	23	13
鐵山里	女	25	30	39	28	115	33	26	26	19	11	83	9	21
詔安里	計	50	43	60	57	205	39	53	38	35	40	171	38	27
詔安里	男	26	26	30	36	104	22	27	14	21	20	95	19	16
詔安里	女	24	17	30	21	101	17	26	24	14	20	76	19	11
柑井里	計	80	82	72	81	375	73	78	86	74	64	301	51	71
柑井里	男	40	39	41	44	196	42	50	41	36	27	163	30	33
柑井里	女	40	43	31	37	179	31	28	45	38	37	138	21	38
竹園里	計	16	26	23	24	72	12	14	20	13	13	73	12	15
竹園里	男	9	11	11	13	39	7	9	9	8	6	39	9	6
竹園里	女	7	15	12	11	33	5	5	11	5	7	34	3	9
新庄里	計	63	63	64	55	231	39	48	57	31	56	232	39	42
新庄里	男	32	38	37	32	127	21	31	25	16	34	127	20	24
新庄里	女	31	25	27	23	104	18	17	32	15	22	105	19	18
犁盛里	計	55	62	60	63	266	61	46	57	58	44	185	41	49
犁盛里	男	30	33	26	32	153	31	30	34	30	28	97	20	29
犁盛里	女	25	29	34	31	113	30	16	23	28	16	88	21	20
中寮里	計	20	32	28	26	114	25	19	31	15	24	92	19	19
中寮里	男	10	20	19	10	69	18	10	18	9	14	59	12	13
中寮里	女	10	12	9	16	45	7	9	13	6	10	33	7	6

彰化縣和美鎮各村里  
現住人口數按性別  
中華民國103年04月底

區域別	性別	31歲	32歲	33歲	34歲	合計 35~39歲	35歲	36歲	37歲	38歲	39歲	合計 40~44歲	40歲	41歲
中園里	計	82	61	80	74	284	55	60	49	61	59	224	51	47
中園里	男	46	35	42	38	152	32	34	24	28	34	122	33	20
中園里	女	36	26	38	36	132	23	26	25	33	25	102	18	27
糖友里	計	82	104	96	117	407	72	96	81	93	65	485	102	85
糖友里	男	41	58	46	57	198	35	58	33	46	26	248	49	45
糖友里	女	41	46	50	60	209	37	38	48	47	39	237	53	40
塗厝里	計	40	30	42	33	163	29	30	35	30	39	138	27	25
塗厝里	男	24	19	25	19	82	18	11	17	16	20	76	14	16
塗厝里	女	16	11	17	14	81	11	19	18	14	19	62	13	9
地潭里	計	17	19	17	9	59	13	10	10	12	14	80	15	15
地潭里	男	8	8	8	4	24	8	1	5	6	4	49	9	11
地潭里	女	9	11	9	5	35	5	9	5	6	10	31	6	4
湖內里	計	23	38	31	24	121	29	23	24	24	21	98	17	22
湖內里	男	12	24	13	8	63	14	15	11	10	13	60	13	13
湖內里	女	11	14	18	16	58	15	8	13	14	8	38	4	9
嘉寶里	計	37	29	35	39	180	36	35	41	28	40	164	37	37
嘉寶里	男	25	12	21	14	92	19	17	22	15	19	90	16	19
嘉寶里	女	12	17	14	25	88	17	18	19	13	21	74	21	18
月眉里	計	83	76	82	79	332	76	66	72	59	59	251	43	57
月眉里	男	37	44	48	50	169	37	40	34	27	31	126	19	30
月眉里	女	46	32	34	29	163	39	26	38	32	28	125	24	27
好修里	計	40	43	41	32	154	40	40	38	17	19	120	23	24
好修里	男	20	24	24	18	83	20	21	19	11	12	64	14	11
好修里	女	20	19	17	14	71	20	19	19	6	7	56	9	13

彰化縣和美鎮各村里  
現住人口數按性別  
中華民國103年04月底

區域別	性別	31歲	32歲	33歲	34歲	合計 35~39歲	35歲	36歲	37歲	38歲	39歲	合計 40~44歲	40歲	41歲
仁愛里	計	53	60	70	62	254	64	60	44	47	39	254	42	47
仁愛里	男	25	34	37	25	119	31	30	17	19	22	107	17	19
仁愛里	女	28	26	33	37	135	33	30	27	28	17	147	25	28

彰化縣和美鎮各村里  
現住人口數按性別  
中華民國103年04月底

單位：人

區域別	性別	42歲	43歲	44歲	合計 45~49歲	45歲	46歲	47歲	48歲	49歲	合計 50~54歲	50歲	51歲	52歲
和美鎮	計	1,191	1,340	1,302	6,544	1,259	1,262	1,261	1,360	1,402	6,822	1,342	1,412	1,331
和美鎮	男	627	695	670	3,320	651	638	657	688	686	3,456	668	732	685
和美鎮	女	564	645	632	3,224	608	624	604	672	716	3,366	674	680	646
竹營里	計	93	104	126	509	104	96	107	107	95	554	123	119	104
竹營里	男	46	44	62	241	44	45	59	54	39	273	58	55	48
竹營里	女	47	60	64	268	60	51	48	53	56	281	65	64	56
和東里	計	63	69	73	387	65	62	79	91	90	424	70	97	95
和東里	男	36	35	32	181	29	25	39	42	46	211	33	51	46
和東里	女	27	34	41	206	36	37	40	49	44	213	37	46	49
和南里	計	7	9	6	36	7	11	7	5	6	34	4	8	7
和南里	男	4	4	4	20	6	4	6	2	2	17	2	3	4
和南里	女	3	5	2	16	1	7	1	3	4	17	2	5	3
和北里	計	32	31	23	126	21	26	29	23	27	152	22	30	34
和北里	男	18	18	13	57	8	12	14	9	14	67	6	13	20
和北里	女	14	13	10	69	13	14	15	14	13	85	16	17	14
和西里	計	49	58	41	280	52	63	51	58	56	284	51	64	56
和西里	男	24	31	17	130	27	23	28	25	27	144	26	32	28
和西里	女	25	27	24	150	25	40	23	33	29	140	25	32	28
四張里	計	40	52	38	228	47	37	51	47	46	251	50	44	41
四張里	男	24	32	17	113	22	20	24	24	23	119	24	18	19
四張里	女	16	20	21	115	25	17	27	23	23	132	26	26	22
頭前里	計	39	25	29	188	37	31	34	45	41	150	30	33	37
頭前里	男	15	10	16	101	21	11	21	24	24	75	18	15	18
頭前里	女	24	15	13	87	16	20	13	21	17	75	12	18	19



彰化縣和美鎮各村里  
現住人口數按性別  
中華民國103年04月底

單位：人

區域別	性別	42歲	43歲	44歲	合計 45~49歲	45歲	46歲	47歲	48歲	49歲	合計 50~54歲	50歲	51歲	52歲
還社里	計	9	15	18	75	20	7	14	19	15	79	11	20	16
還社里	男	6	7	7	36	7	4	7	12	6	46	4	11	13
還社里	女	3	8	11	39	13	3	7	7	9	33	7	9	3
面前里	計	29	36	35	188	28	32	40	39	49	179	28	38	35
面前里	男	15	15	16	102	17	21	14	21	29	83	11	19	18
面前里	女	14	21	19	86	11	11	26	18	20	96	17	19	17
鎮平里	計	42	53	52	231	43	55	33	44	56	249	43	53	50
鎮平里	男	27	25	27	121	22	30	18	25	26	121	23	27	25
鎮平里	女	15	28	25	110	21	25	15	19	30	128	20	26	25
大霞里	計	23	22	34	144	22	26	27	35	34	147	29	28	29
大霞里	男	10	11	13	79	15	13	14	19	18	77	14	17	12
大霞里	女	13	11	21	65	7	13	13	16	16	70	15	11	17
源埤里	計	29	27	26	194	32	38	41	55	28	178	42	42	20
源埤里	男	15	16	10	103	19	22	21	27	14	105	25	24	11
源埤里	女	14	11	16	91	13	16	20	28	14	73	17	18	9
南佃里	計	30	32	42	212	42	39	42	43	46	204	41	42	43
南佃里	男	20	16	23	109	25	23	24	22	15	110	24	27	19
南佃里	女	10	16	19	103	17	16	18	21	31	94	17	15	24
雅溝里	計	28	18	24	123	23	19	26	27	28	113	30	31	18
雅溝里	男	15	7	16	66	11	11	14	15	15	60	15	15	10
雅溝里	女	13	11	8	57	12	8	12	12	13	53	15	16	8
山犁里	計	94	105	93	444	90	86	91	77	100	449	94	85	92
山犁里	男	41	61	53	214	40	42	47	37	48	214	45	43	41
山犁里	女	53	44	40	230	50	44	44	40	52	235	49	42	51

彰化縣和美鎮各村里  
現住人口數按性別  
中華民國103年04月底

單位：人

區域別	性別	42歲	43歲	44歲	合計 45~49歲	45歲	46歲	47歲	48歲	49歲	合計 50~54歲	50歲	51歲	52歲
嘉犁里	計	23	25	26	146	24	21	31	29	41	167	32	33	29
嘉犁里	男	12	15	14	76	15	11	15	15	20	87	17	17	16
嘉犁里	女	11	10	12	70	9	10	16	14	21	80	15	16	13
鐵山里	計	36	42	29	194	29	48	48	32	37	268	54	50	49
鐵山里	男	17	23	14	102	17	27	24	14	20	129	26	24	28
鐵山里	女	19	19	15	92	12	21	24	18	17	139	28	26	21
詔安里	計	26	42	38	210	51	39	37	41	42	172	36	37	29
詔安里	男	12	22	26	92	21	15	16	20	20	84	22	21	12
詔安里	女	14	20	12	118	30	24	21	21	22	88	14	16	17
柑井里	計	50	64	65	271	51	45	60	56	59	286	49	64	64
柑井里	男	30	38	32	143	26	22	32	31	32	147	22	33	32
柑井里	女	20	26	33	128	25	23	28	25	27	139	27	31	32
竹園里	計	15	16	15	72	14	24	8	10	16	84	16	17	16
竹園里	男	7	8	9	40	5	17	7	4	7	37	5	8	6
竹園里	女	8	8	6	32	9	7	1	6	9	47	11	9	10
新庄里	計	45	49	57	176	35	27	25	46	43	210	49	43	42
新庄里	男	22	26	35	91	20	14	9	29	19	114	33	28	21
新庄里	女	23	23	22	85	15	13	16	17	24	96	16	15	21
犁盛里	計	29	42	24	179	35	32	34	37	41	201	37	42	39
犁盛里	男	16	23	9	88	23	15	12	22	16	101	18	26	26
犁盛里	女	13	19	15	91	12	17	22	15	25	100	19	16	13
中寮里	計	18	17	19	93	19	23	11	22	18	91	20	12	12
中寮里	男	12	12	10	55	13	14	5	13	10	43	9	4	6
中寮里	女	6	5	9	38	6	9	6	9	8	48	11	8	6

彰化縣和美鎮各村里  
現住人口數按性別  
中華民國103年04月底

單位：人

區域別	性別	42歲	43歲	44歲	合計 45~49歲	45歲	46歲	47歲	48歲	49歲	合計 50~54歲	50歲	51歲	52歲
中園里	計	39	49	38	219	48	46	31	43	51	287	48	57	52
中園里	男	24	24	21	118	21	28	20	23	26	149	21	32	25
中園里	女	15	25	17	101	27	18	11	20	25	138	27	25	27
糖友里	計	101	97	100	427	105	85	65	81	91	385	69	85	75
糖友里	男	55	49	50	208	52	41	33	35	47	178	30	33	41
糖友里	女	46	48	50	219	53	44	32	46	44	207	39	52	34
塗厝里	計	20	39	27	131	21	25	33	26	26	166	31	32	33
塗厝里	男	9	20	17	66	14	14	16	9	13	94	17	21	16
塗厝里	女	11	19	10	65	7	11	17	17	13	72	14	11	17
地潭里	計	14	20	16	95	18	15	15	24	23	87	23	14	16
地潭里	男	9	12	8	52	8	11	6	16	11	51	11	11	7
地潭里	女	5	8	8	43	10	4	9	8	12	36	12	3	9
湖內里	計	19	20	20	121	24	32	22	20	23	109	21	20	28
湖內里	男	11	11	12	74	14	15	18	11	16	60	14	10	15
湖內里	女	8	9	8	47	10	17	4	9	7	49	7	10	13
嘉寶里	計	37	21	32	178	26	34	35	39	44	187	47	34	49
嘉寶里	男	23	15	17	96	15	20	19	21	21	109	25	24	29
嘉寶里	女	14	6	15	82	11	14	16	18	23	78	22	10	20
月眉里	計	46	60	45	244	44	41	57	57	45	254	37	46	53
月眉里	男	20	33	24	128	26	19	28	31	24	129	17	21	27
月眉里	女	26	27	21	116	18	22	29	26	21	125	20	25	26
好修里	計	18	27	28	140	18	28	32	27	35	158	39	30	37
好修里	男	10	10	19	85	11	17	24	12	21	87	19	20	25
好修里	女	8	17	9	55	7	11	8	15	14	71	20	10	12

彰化縣和美鎮各村里  
現住人口數按性別  
中華民國103年04月底

單位：人

區域別	性別	42歲	43歲	44歲	合計 45~49歲	45歲	46歲	47歲	48歲	49歲	合計 50~54歲	50歲	51歲	52歲
仁愛里	計	48	54	63	283	64	69	45	55	50	263	66	62	31
仁愛里	男	22	22	27	133	37	32	23	24	17	135	34	29	21
仁愛里	女	26	32	36	150	27	37	22	31	33	128	32	33	10

彰化縣和美鎮各村里  
現住人口數按性別  
中華民國103年04月底

區域別	性別	53歲	54歲	合計 55~59歲	55歲	56歲	57歲	58歲	59歲	合計 60~64歲	60歲	61歲	62歲	63歲
和美鎮	計	1,365	1,372	6,170	1,350	1,185	1,250	1,238	1,147	4,838	1,046	1,079	1,081	866
和美鎮	男	675	696	3,177	690	599	645	630	613	2,498	527	576	552	436
和美鎮	女	690	676	2,993	660	586	605	608	534	2,340	519	503	529	430
竹營里	計	116	92	486	120	84	101	92	89	314	68	75	60	55
竹營里	男	60	52	238	52	41	49	50	46	157	32	40	32	27
竹營里	女	56	40	248	68	43	52	42	43	157	36	35	28	28
和東里	計	78	84	341	81	62	75	63	60	268	65	56	51	37
和東里	男	40	41	170	33	31	38	37	31	119	25	32	21	15
和東里	女	38	43	171	48	31	37	26	29	149	40	24	30	22
和南里	計	8	7	36	12	8	3	8	5	28	10	4	2	8
和南里	男	4	4	19	7	4	2	3	3	18	7	2	1	4
和南里	女	4	3	17	5	4	1	5	2	10	3	2	1	4
和北里	計	28	38	136	22	30	37	23	24	140	27	32	27	31
和北里	男	16	12	75	14	19	25	9	8	75	15	15	17	14
和北里	女	12	26	61	8	11	12	14	16	65	12	17	10	17
和西里	計	59	54	251	63	31	54	60	43	234	46	46	63	45
和西里	男	30	28	135	38	16	31	25	25	112	18	20	31	21
和西里	女	29	26	116	25	15	23	35	18	122	28	26	32	24
四張里	計	60	56	252	58	50	50	43	51	205	50	37	48	38
四張里	男	31	27	121	24	27	22	22	26	111	31	16	27	17
四張里	女	29	29	131	34	23	28	21	25	94	19	21	21	21
頭前里	計	27	23	117	31	26	20	15	25	91	22	32	11	13
頭前里	男	7	17	66	19	14	11	9	13	47	11	14	7	7
頭前里	女	20	6	51	12	12	9	6	12	44	11	18	4	6

彰化縣和美鎮各村里  
現住人口數按性別  
中華民國103年04月底

區域別	性別	53歲	54歲	合計 55~59歲	55歲	56歲	57歲	58歲	59歲	合計 60~64歲	60歲	61歲	62歲	63歲
還社里	計	19	13	83	19	12	11	23	18	62	12	17	10	14
還社里	男	12	6	45	11	6	3	11	14	33	9	8	3	9
還社里	女	7	7	38	8	6	8	12	4	29	3	9	7	5
面前里	計	40	38	167	30	42	32	33	30	129	22	32	29	28
面前里	男	18	17	88	12	19	22	21	14	65	9	17	12	20
面前里	女	22	21	79	18	23	10	12	16	64	13	15	17	8
鎮平里	計	47	56	225	53	30	44	58	40	205	45	46	52	43
鎮平里	男	22	24	123	30	14	22	31	26	97	19	23	28	18
鎮平里	女	25	32	102	23	16	22	27	14	108	26	23	24	25
大霞里	計	23	38	109	21	24	24	21	19	77	18	16	15	17
大霞里	男	13	21	58	8	11	15	10	14	40	9	9	7	11
大霞里	女	10	17	51	13	13	9	11	5	37	9	7	8	6
源埤里	計	36	38	140	28	29	24	27	32	119	28	23	25	23
源埤里	男	18	27	74	15	13	15	17	14	66	13	11	15	16
源埤里	女	18	11	66	13	16	9	10	18	53	15	12	10	7
南佃里	計	39	39	160	30	34	39	27	30	123	31	32	27	19
南佃里	男	24	16	83	13	17	19	19	15	72	15	19	18	11
南佃里	女	15	23	77	17	17	20	8	15	51	16	13	9	8
雅溝里	計	16	18	104	23	19	19	23	20	103	27	21	20	17
雅溝里	男	9	11	53	13	10	11	8	11	60	18	13	11	8
雅溝里	女	7	7	51	10	9	8	15	9	43	9	8	9	9
山犁里	計	110	68	390	91	64	92	79	64	305	72	66	66	57
山犁里	男	56	29	181	45	27	38	39	32	146	29	39	30	26
山犁里	女	54	39	209	46	37	54	40	32	159	43	27	36	31

彰化縣和美鎮各村里  
現住人口數按性別  
中華民國103年04月底

區域別	性別	53歲	54歲	合計 55~59歲	55歲	56歲	57歲	58歲	59歲	合計 60~64歲	60歲	61歲	62歲	63歲
嘉犁里	計	38	35	204	37	42	39	44	42	137	26	28	37	20
嘉犁里	男	16	21	103	17	24	16	22	24	80	16	18	19	12
嘉犁里	女	22	14	101	20	18	23	22	18	57	10	10	18	8
鐵山里	計	57	58	260	51	45	59	51	54	204	42	43	48	38
鐵山里	男	27	24	126	24	21	29	25	27	110	23	25	22	21
鐵山里	女	30	34	134	27	24	30	26	27	94	19	18	26	17
詔安里	計	29	41	165	28	39	35	36	27	142	26	38	31	23
詔安里	男	14	15	90	15	17	22	21	15	79	18	21	12	12
詔安里	女	15	26	75	13	22	13	15	12	63	8	17	19	11
柑井里	計	53	56	264	52	58	56	52	46	209	60	38	40	38
柑井里	男	33	27	131	31	29	30	21	20	109	29	20	24	18
柑井里	女	20	29	133	21	29	26	31	26	100	31	18	16	20
竹園里	計	15	20	76	16	23	9	16	12	65	14	14	16	9
竹園里	男	7	11	38	7	9	3	12	7	38	9	8	12	4
竹園里	女	8	9	38	9	14	6	4	5	27	5	6	4	5
新庄里	計	34	42	222	43	40	44	53	42	190	34	36	46	41
新庄里	男	14	18	122	21	27	22	28	24	90	17	19	19	18
新庄里	女	20	24	100	22	13	22	25	18	100	17	17	27	23
犁盛里	計	46	37	201	46	37	34	37	47	177	41	45	39	26
犁盛里	男	13	18	109	25	20	19	15	30	87	19	24	15	14
犁盛里	女	33	19	92	21	17	15	22	17	90	22	21	24	12
中寮里	計	25	22	90	19	21	12	19	19	83	25	23	14	11
中寮里	男	12	12	53	13	13	7	10	10	47	12	12	9	6
中寮里	女	13	10	37	6	8	5	9	9	36	13	11	5	5

彰化縣和美鎮各村里  
現住人口數按性別  
中華民國103年04月底

區域別	性別	53歲	54歲	合計 55~59歲	55歲	56歲	57歲	58歲	59歲	合計 60~64歲	60歲	61歲	62歲	63歲
中園里	計	55	75	248	58	49	48	47	46	207	34	42	56	35
中園里	男	24	47	135	29	27	24	26	29	105	15	27	31	15
中園里	女	31	28	113	29	22	24	21	17	102	19	15	25	20
糖友里	計	83	73	325	74	63	62	71	55	196	45	49	43	39
糖友里	男	44	30	145	39	29	26	27	24	97	22	24	22	18
糖友里	女	39	43	180	35	34	36	44	31	99	23	25	21	21
塗厝里	計	31	39	151	34	34	25	25	33	100	14	32	21	20
塗厝里	男	15	25	79	16	15	13	18	17	63	11	20	10	12
塗厝里	女	16	14	72	18	19	12	7	16	37	3	12	11	8
地潭里	計	16	18	72	14	15	15	16	12	36	8	5	13	6
地潭里	男	9	13	44	6	9	10	12	7	23	5	4	8	5
地潭里	女	7	5	28	8	6	5	4	5	13	3	1	5	1
湖內里	計	16	24	94	23	14	22	13	22	76	15	17	20	13
湖內里	男	7	14	56	13	10	15	6	12	42	8	10	12	7
湖內里	女	9	10	38	10	4	7	7	10	34	7	7	8	6
嘉寶里	計	34	23	147	34	27	29	31	26	116	20	32	24	18
嘉寶里	男	15	16	83	21	15	16	17	14	57	12	15	11	8
嘉寶里	女	19	7	64	13	12	13	14	12	59	8	17	13	10
月眉里	計	53	65	300	63	59	60	57	61	241	49	53	60	35
月眉里	男	30	34	149	38	27	29	23	32	123	26	25	34	17
月眉里	女	23	31	151	25	32	31	34	29	118	23	28	26	18
好修里	計	25	27	147	33	31	29	30	24	120	22	27	32	18
好修里	男	11	12	83	17	19	15	19	13	66	14	15	15	12
好修里	女	14	15	64	16	12	14	11	11	54	8	12	17	6



彰化縣和美鎮各村里  
現住人口數按性別  
中華民國103年04月底

區域別	性別	53歲	54歲	合計 55~59歲	55歲	56歲	57歲	58歲	59歲	合計 60~64歲	60歲	61歲	62歲	63歲
仁愛里	計	49	55	207	43	43	47	45	29	136	28	22	35	31
仁愛里	男	24	27	102	24	19	26	17	16	64	11	11	17	13
仁愛里	女	25	28	105	19	24	21	28	13	72	17	11	18	18

彰化縣和美鎮各村里  
現住人口數按性別  
中華民國103年04月底

區域別	性別	64歲	合計 65~69歲	65歲	66歲	67歲	68歲	69歲	合計 70~74歲	70歲	71歲	72歲	73歲	74歲
和美鎮	計	766	2,660	747	596	537	344	436	2,208	448	445	454	428	433
和美鎮	男	407	1,295	374	297	259	159	206	1,045	225	196	229	194	201
和美鎮	女	359	1,365	373	299	278	185	230	1,163	223	249	225	234	232
竹營里	計	56	141	34	40	28	16	23	145	39	20	39	23	24
竹營里	男	26	63	17	20	11	8	7	65	14	10	20	11	10
竹營里	女	30	78	17	20	17	8	16	80	25	10	19	12	14
和東里	計	59	171	48	32	47	16	28	96	21	20	13	22	20
和東里	男	26	95	28	16	27	7	17	41	12	7	6	8	8
和東里	女	33	76	20	16	20	9	11	55	9	13	7	14	12
和南里	計	4	18	0	7	3	2	6	24	2	5	7	6	4
和南里	男	4	5	0	0	2	1	2	12	0	4	4	3	1
和南里	女	0	13	0	7	1	1	4	12	2	1	3	3	3
和北里	計	23	78	16	21	17	11	13	50	13	12	6	11	8
和北里	男	14	32	6	10	8	4	4	21	8	5	2	5	1
和北里	女	9	46	10	11	9	7	9	29	5	7	4	6	7
和西里	計	34	155	34	40	27	27	27	138	26	26	28	25	33
和西里	男	22	70	15	22	8	10	15	65	14	9	17	11	14
和西里	女	12	85	19	18	19	17	12	73	12	17	11	14	19
四張里	計	32	97	32	16	18	16	15	70	18	15	20	6	11
四張里	男	20	53	19	9	7	7	11	38	8	9	13	3	5
四張里	女	12	44	13	7	11	9	4	32	10	6	7	3	6
頭前里	計	13	35	14	10	3	2	6	45	9	6	8	11	11
頭前里	男	8	18	6	5	2	1	4	20	6	1	3	7	3
頭前里	女	5	17	8	5	1	1	2	25	3	5	5	4	8

彰化縣和美鎮各村里  
現住人口數按性別  
中華民國103年04月底

區域別	性別	64歲	合計 65~69歲	65歲	66歲	67歲	68歲	69歲	合計 70~74歲	70歲	71歲	72歲	73歲	74歲
還社里	計	9	26	12	4	4	1	5	29	9	6	6	6	2
還社里	男	4	13	7	3	2	1	0	12	3	2	3	3	1
還社里	女	5	13	5	1	2	0	5	17	6	4	3	3	1
面前里	計	18	87	27	15	14	19	12	56	14	11	13	3	15
面前里	男	7	36	10	8	7	7	4	33	10	6	5	2	10
面前里	女	11	51	17	7	7	12	8	23	4	5	8	1	5
鎮平里	計	19	109	30	22	23	10	24	83	17	15	19	19	13
鎮平里	男	9	56	16	10	11	7	12	42	9	8	8	11	6
鎮平里	女	10	53	14	12	12	3	12	41	8	7	11	8	7
大霞里	計	11	47	15	12	4	4	12	46	10	14	12	5	5
大霞里	男	4	23	8	5	2	2	6	18	4	3	9	0	2
大霞里	女	7	24	7	7	2	2	6	28	6	11	3	5	3
源埤里	計	20	51	15	8	13	5	10	55	12	10	10	11	12
源埤里	男	11	27	9	3	7	2	6	23	8	4	4	3	4
源埤里	女	9	24	6	5	6	3	4	32	4	6	6	8	8
南佃里	計	14	68	21	10	18	8	11	58	13	13	14	11	7
南佃里	男	9	28	12	2	6	5	3	26	7	4	8	5	2
南佃里	女	5	40	9	8	12	3	8	32	6	9	6	6	5
雅溝里	計	18	56	16	8	8	9	15	48	7	10	9	11	11
雅溝里	男	10	31	7	4	4	6	10	20	2	3	6	5	4
雅溝里	女	8	25	9	4	4	3	5	28	5	7	3	6	7
山犁里	計	44	155	48	31	34	11	31	133	21	34	25	29	24
山犁里	男	22	78	27	12	18	5	16	60	8	17	9	12	14
山犁里	女	22	77	21	19	16	6	15	73	13	17	16	17	10

彰化縣和美鎮各村里  
現住人口數按性別  
中華民國103年04月底

區域別	性別	64歲	合計 65~69歲	65歲	66歲	67歲	68歲	69歲	合計 70~74歲	70歲	71歲	72歲	73歲	74歲
嘉犁里	計	26	59	18	8	12	9	12	36	3	8	6	10	9
嘉犁里	男	15	24	8	3	5	3	5	20	2	6	5	4	3
嘉犁里	女	11	35	10	5	7	6	7	16	1	2	1	6	6
鐵山里	計	33	110	39	25	24	9	13	84	21	9	13	17	24
鐵山里	男	19	56	18	18	11	4	5	42	13	4	5	8	12
鐵山里	女	14	54	21	7	13	5	8	42	8	5	8	9	12
詔安里	計	24	79	25	24	11	6	13	59	14	8	11	16	10
詔安里	男	16	31	11	6	5	4	5	27	7	3	5	4	8
詔安里	女	8	48	14	18	6	2	8	32	7	5	6	12	2
柑井里	計	33	137	36	29	28	30	14	111	19	28	15	25	24
柑井里	男	18	73	19	13	17	17	7	50	9	14	7	7	13
柑井里	女	15	64	17	16	11	13	7	61	10	14	8	18	11
竹園里	計	12	26	6	10	5	1	4	36	9	4	7	7	9
竹園里	男	5	13	4	6	2	0	1	15	4	2	3	4	2
竹園里	女	7	13	2	4	3	1	3	21	5	2	4	3	7
新庄里	計	33	100	27	32	17	9	15	93	19	26	22	12	14
新庄里	男	17	44	14	17	9	1	3	41	11	7	10	4	9
新庄里	女	16	56	13	15	8	8	12	52	8	19	12	8	5
犁盛里	計	26	122	35	22	25	14	26	82	23	15	15	19	10
犁盛里	男	15	63	18	12	13	5	15	53	16	10	10	10	7
犁盛里	女	11	59	17	10	12	9	11	29	7	5	5	9	3
中寮里	計	10	37	12	3	11	5	6	44	5	11	10	13	5
中寮里	男	8	19	5	3	6	2	3	21	3	4	5	7	2
中寮里	女	2	18	7	0	5	3	3	23	2	7	5	6	3

彰化縣和美鎮各村里  
現住人口數按性別  
中華民國103年04月底

區域別	性別	64歲	合計 65~69歲	65歲	66歲	67歲	68歲	69歲	合計 70~74歲	70歲	71歲	72歲	73歲	74歲
中圍里	計	40	110	28	27	24	11	20	97	15	16	19	21	26
中圍里	男	17	61	16	17	11	5	12	52	7	8	13	11	13
中圍里	女	23	49	12	10	13	6	8	45	8	8	6	10	13
糖友里	計	20	95	32	20	21	9	13	50	9	11	10	8	12
糖友里	男	11	44	17	9	10	5	3	23	5	6	5	4	3
糖友里	女	9	51	15	11	11	4	10	27	4	5	5	4	9
塗厝里	計	13	87	23	22	18	11	13	57	13	15	10	9	10
塗厝里	男	10	43	8	14	9	6	6	30	6	8	5	5	6
塗厝里	女	3	44	15	8	9	5	7	27	7	7	5	4	4
地潭里	計	4	37	9	9	10	5	4	42	11	10	6	6	9
地潭里	男	1	17	3	7	3	2	2	21	2	4	6	4	5
地潭里	女	3	20	6	2	7	3	2	21	9	6	0	2	4
湖內里	計	11	53	17	9	10	10	7	58	6	12	15	11	14
湖內里	男	5	27	9	5	5	4	4	26	3	7	4	6	6
湖內里	女	6	26	8	4	5	6	3	32	3	5	11	5	8
嘉寶里	計	22	66	10	25	12	10	9	70	8	14	21	11	16
嘉寶里	男	11	33	3	14	6	5	5	34	3	8	11	6	6
嘉寶里	女	11	33	7	11	6	5	4	36	5	6	10	5	10
月眉里	計	44	121	40	27	19	20	15	99	19	21	28	20	11
月眉里	男	21	57	18	11	11	11	6	44	9	7	13	10	5
月眉里	女	23	64	22	16	8	9	9	55	10	14	15	10	6
好修里	計	21	69	20	15	10	17	7	52	10	10	8	8	16
好修里	男	10	38	10	6	8	9	5	22	7	2	3	2	8
好修里	女	11	31	10	9	2	8	2	30	3	8	5	6	8

彰化縣和美鎮各村里  
現住人口數按性別  
中華民國103年04月底

區域別	性別	64歲	合計 65~69歲	65歲	66歲	67歲	68歲	69歲	合計 70~74歲	70歲	71歲	72歲	73歲	74歲
仁愛里	計	20	58	8	13	19	11	7	62	13	10	9	16	14
仁愛里	男	12	24	6	7	6	3	2	28	5	4	2	9	8
仁愛里	女	8	34	2	6	13	8	5	34	8	6	7	7	6

彰化縣和美鎮各村里  
現住人口數按性別  
中華民國103年04月底

區域別	性別	合計 75~79歲	75歲	76歲	77歲	78歲	79歲	合計 80~84歲	80歲	81歲	82歲	83歲	84歲	合計 85~89歲
和美鎮	計	1,982	447	405	410	379	341	1,404	338	302	287	257	220	665
和美鎮	男	883	201	190	172	175	145	590	139	128	133	99	91	249
和美鎮	女	1,099	246	215	238	204	196	814	199	174	154	158	129	416
竹營里	計	120	25	27	20	21	27	81	24	21	13	10	13	38
竹營里	男	48	6	15	7	9	11	35	8	9	8	5	5	10
竹營里	女	72	19	12	13	12	16	46	16	12	5	5	8	28
和東里	計	121	31	25	22	24	19	81	22	16	18	11	14	51
和東里	男	48	12	11	7	10	8	38	12	8	7	5	6	14
和東里	女	73	19	14	15	14	11	43	10	8	11	6	8	37
和南里	計	24	4	5	5	4	6	18	3	4	3	6	2	8
和南里	男	8	2	1	1	1	3	8	0	1	1	5	1	4
和南里	女	16	2	4	4	3	3	10	3	3	2	1	1	4
和北里	計	35	7	7	13	4	4	28	4	10	8	1	5	11
和北里	男	15	4	2	6	2	1	9	0	3	4	0	2	4
和北里	女	20	3	5	7	2	3	19	4	7	4	1	3	7
和西里	計	112	30	27	19	18	18	53	16	7	11	9	10	28
和西里	男	56	15	14	8	10	9	17	5	0	5	4	3	15
和西里	女	56	15	13	11	8	9	36	11	7	6	5	7	13
四張里	計	53	14	13	9	5	12	42	9	12	5	9	7	15
四張里	男	22	4	5	6	2	5	18	4	6	3	3	2	5
四張里	女	31	10	8	3	3	7	24	5	6	2	6	5	10
頭前里	計	52	9	8	12	11	12	40	6	13	5	7	9	18
頭前里	男	21	0	4	4	6	7	16	3	4	2	3	4	10
頭前里	女	31	9	4	8	5	5	24	3	9	3	4	5	8

彰化縣和美鎮各村里  
現住人口數按性別  
中華民國103年04月底

區域別	性別	合計 75~79歲	75歲	76歲	77歲	78歲	79歲	合計 80~84歲	80歲	81歲	82歲	83歲	84歲	合計 85~89歲
還社里	計	25	7	5	3	5	5	19	2	6	5	4	2	17
還社里	男	8	2	1	2	2	1	10	1	2	4	3	0	5
還社里	女	17	5	4	1	3	4	9	1	4	1	1	2	12
面前里	計	46	7	9	12	10	8	29	8	6	6	5	4	16
面前里	男	16	2	3	5	2	4	9	4	1	1	0	3	3
面前里	女	30	5	6	7	8	4	20	4	5	5	5	1	13
鎮平里	計	68	20	17	7	13	11	63	19	8	18	11	7	27
鎮平里	男	35	12	8	4	6	5	29	9	2	11	3	4	12
鎮平里	女	33	8	9	3	7	6	34	10	6	7	8	3	15
大霞里	計	44	8	11	9	11	5	34	5	11	9	5	4	9
大霞里	男	23	4	7	4	6	2	16	3	5	4	2	2	3
大霞里	女	21	4	4	5	5	3	18	2	6	5	3	2	6
源埤里	計	66	21	10	16	10	9	43	11	15	6	9	2	24
源埤里	男	38	11	6	8	7	6	16	2	9	2	2	1	6
源埤里	女	28	10	4	8	3	3	27	9	6	4	7	1	18
南佃里	計	57	10	16	11	10	10	47	8	10	16	7	6	14
南佃里	男	25	6	6	7	2	4	23	3	4	9	3	4	6
南佃里	女	32	4	10	4	8	6	24	5	6	7	4	2	8
雅溝里	計	50	17	12	8	5	8	26	8	4	7	3	4	17
雅溝里	男	25	10	6	4	1	4	10	2	3	2	1	2	9
雅溝里	女	25	7	6	4	4	4	16	6	1	5	2	2	8
山犁里	計	105	26	24	19	24	12	51	16	10	10	9	6	17
山犁里	男	43	8	12	7	12	4	20	5	2	7	2	4	5
山犁里	女	62	18	12	12	12	8	31	11	8	3	7	2	12



彰化縣和美鎮各村里  
現住人口數按性別  
中華民國103年04月底

區域別	性別	合計 75~79歲	75歲	76歲	77歲	78歲	79歲	合計 80~84歲	80歲	81歲	82歲	83歲	84歲	合計 85~89歲
嘉犁里	計	52	8	10	11	10	13	44	4	11	16	8	5	17
嘉犁里	男	24	4	4	8	6	2	25	2	8	7	6	2	7
嘉犁里	女	28	4	6	3	4	11	19	2	3	9	2	3	10
鐵山里	計	68	11	15	17	14	11	54	15	6	9	10	14	39
鐵山里	男	32	5	9	6	6	6	18	4	4	3	4	3	14
鐵山里	女	36	6	6	11	8	5	36	11	2	6	6	11	25
詔安里	計	47	10	10	12	10	5	32	7	10	5	7	3	11
詔安里	男	23	4	5	6	5	3	12	1	4	3	3	1	5
詔安里	女	24	6	5	6	5	2	20	6	6	2	4	2	6
柑井里	計	92	25	11	26	14	16	62	23	9	6	11	13	21
柑井里	男	39	17	4	7	5	6	24	11	2	4	3	4	4
柑井里	女	53	8	7	19	9	10	38	12	7	2	8	9	17
竹園里	計	21	7	3	6	1	4	20	4	5	4	5	2	4
竹園里	男	7	2	2	3	0	0	10	1	2	3	3	1	1
竹園里	女	14	5	1	3	1	4	10	3	3	1	2	1	3
新庄里	計	64	15	10	13	13	13	43	11	11	5	9	7	20
新庄里	男	32	10	6	5	7	4	20	4	7	2	4	3	7
新庄里	女	32	5	4	8	6	9	23	7	4	3	5	4	13
犁盛里	計	56	8	12	12	12	12	52	11	14	8	13	6	28
犁盛里	男	27	4	5	7	5	6	18	3	6	2	7	0	11
犁盛里	女	29	4	7	5	7	6	34	8	8	6	6	6	17
中寮里	計	54	13	10	12	13	6	40	14	3	9	11	3	22
中寮里	男	23	7	4	3	8	1	19	11	2	4	1	1	11
中寮里	女	31	6	6	9	5	5	21	3	1	5	10	2	11

彰化縣和美鎮各村里  
現住人口數按性別  
中華民國103年04月底

區域別	性別	合計 75~79歲	75歲	76歲	77歲	78歲	79歲	合計 80~84歲	80歲	81歲	82歲	83歲	84歲	合計 85~89歲
中園里	計	65	12	16	12	12	13	62	10	5	15	12	20	34
中園里	男	25	5	8	3	5	4	28	5	3	8	4	8	12
中園里	女	40	7	8	9	7	9	34	5	2	7	8	12	22
糖友里	計	30	5	4	7	4	10	27	8	4	4	4	7	12
糖友里	男	14	1	2	4	1	6	12	3	2	2	0	5	7
糖友里	女	16	4	2	3	3	4	15	5	2	2	4	2	5
塗厝里	計	76	19	19	15	12	11	48	10	14	9	8	7	28
塗厝里	男	36	9	9	5	8	5	20	7	2	5	2	4	15
塗厝里	女	40	10	10	10	4	6	28	3	12	4	6	3	13
地潭里	計	42	8	10	11	8	5	31	5	6	7	9	4	16
地潭里	男	18	3	5	3	4	3	9	3	2	1	3	0	5
地潭里	女	24	5	5	8	4	2	22	2	4	6	6	4	11
湖內里	計	49	7	15	9	12	6	37	8	15	6	6	2	20
湖內里	男	27	2	8	7	7	3	15	3	6	3	2	1	8
湖內里	女	22	5	7	2	5	3	22	5	9	3	4	1	12
嘉寶里	計	78	15	13	21	15	14	62	16	13	9	12	12	27
嘉寶里	男	34	7	5	10	6	6	22	5	9	4	2	2	14
嘉寶里	女	44	8	8	11	9	8	40	11	4	5	10	10	13
月眉里	計	98	28	14	20	20	16	60	9	11	17	12	11	26
月眉里	男	41	14	5	6	10	6	30	5	5	5	9	6	10
月眉里	女	57	14	9	14	10	10	30	4	6	12	3	5	16
好修里	計	61	10	10	10	21	10	48	14	5	12	10	7	16
好修里	男	29	6	5	2	11	5	24	7	2	5	5	5	2
好修里	女	32	4	5	8	10	5	24	7	3	7	5	2	14

彰化縣和美鎮各村里  
現住人口數按性別  
中華民國103年04月底

區域別	性別	合計 75~79歲	75歲	76歲	77歲	78歲	79歲	合計 80~84歲	80歲	81歲	82歲	83歲	84歲	合計 85~89歲
仁愛里	計	51	10	7	11	13	10	27	8	7	6	4	2	14
仁愛里	男	21	3	3	7	3	5	10	3	3	2	0	2	5
仁愛里	女	30	7	4	4	10	5	17	5	4	4	4	0	9

彰化縣和美鎮各村里  
現住人口數按性別  
中華民國103年04月底

區域別	性別	85歲	86歲	87歲	88歲	89歲	合計 90~94歲	90歲	91歲	92歲	93歲	94歲	合計 95~99歲	95歲
和美鎮	計	164	173	150	100	78	178	58	43	35	26	16	40	20
和美鎮	男	68	68	48	33	32	65	22	17	12	9	5	10	4
和美鎮	女	96	105	102	67	46	113	36	26	23	17	11	30	16
竹營里	計	9	7	9	7	6	15	6	3	4	2	0	1	1
竹營里	男	2	4	0	3	1	8	3	3	1	1	0	0	0
竹營里	女	7	3	9	4	5	7	3	0	3	1	0	1	1
和東里	計	10	16	11	10	4	14	4	3	2	4	1	3	2
和東里	男	3	7	1	3	0	4	1	1	0	2	0	0	0
和東里	女	7	9	10	7	4	10	3	2	2	2	1	3	2
和南里	計	2	4	1	0	1	3	1	1	1	0	0	1	0
和南里	男	0	2	1	0	1	1	1	0	0	0	0	1	0
和南里	女	2	2	0	0	0	2	0	1	1	0	0	0	0
和北里	計	5	2	2	0	2	6	2	1	2	0	1	0	0
和北里	男	1	0	1	0	2	1	0	1	0	0	0	0	0
和北里	女	4	2	1	0	0	5	2	0	2	0	1	0	0
和西里	計	8	3	7	7	3	7	2	2	2	1	0	2	0
和西里	男	4	1	3	5	2	2	0	1	1	0	0	1	0
和西里	女	4	2	4	2	1	5	2	1	1	1	0	1	0
四張里	計	6	2	2	3	2	5	2	2	1	0	0	3	2
四張里	男	2	0	1	1	1	0	0	0	0	0	0	0	0
四張里	女	4	2	1	2	1	5	2	2	1	0	0	3	2
頭前里	計	7	4	4	2	1	2	1	0	0	1	0	1	0
頭前里	男	4	2	2	1	1	0	0	0	0	0	0	0	0
頭前里	女	3	2	2	1	0	2	1	0	0	1	0	1	0



彰化縣和美鎮各村里  
現住人口數按性別  
中華民國103年04月底

區域別	性別	85歲	86歲	87歲	88歲	89歲	合計 90~94歲	90歲	91歲	92歲	93歲	94歲	合計 95~99歲	95歲
嘉犁里	計	4	4	5	4	0	6	2	2	0	2	0	0	0
嘉犁里	男	1	1	4	1	0	3	1	1	0	1	0	0	0
嘉犁里	女	3	3	1	3	0	3	1	1	0	1	0	0	0
鐵山里	計	10	14	7	5	3	7	2	2	1	1	1	0	0
鐵山里	男	3	6	1	2	2	2	0	2	0	0	0	0	0
鐵山里	女	7	8	6	3	1	5	2	0	1	1	1	0	0
詔安里	計	2	4	3	1	1	5	4	0	0	0	1	0	0
詔安里	男	1	3	1	0	0	2	2	0	0	0	0	0	0
詔安里	女	1	1	2	1	1	3	2	0	0	0	1	0	0
柑井里	計	3	3	8	3	4	5	2	0	1	1	1	3	3
柑井里	男	0	1	3	0	0	2	1	0	0	0	1	1	1
柑井里	女	3	2	5	3	4	3	1	0	1	1	0	2	2
竹園里	計	0	1	2	0	1	4	1	2	1	0	0	0	0
竹園里	男	0	0	0	0	1	2	0	1	1	0	0	0	0
竹園里	女	0	1	2	0	0	2	1	1	0	0	0	0	0
新庄里	計	6	5	4	3	2	5	1	2	1	0	1	1	1
新庄里	男	2	2	0	2	1	2	1	0	1	0	0	1	1
新庄里	女	4	3	4	1	1	3	0	2	0	0	1	0	0
犁盛里	計	8	6	4	6	4	5	3	0	2	0	0	3	1
犁盛里	男	3	1	3	2	2	0	0	0	0	0	0	0	0
犁盛里	女	5	5	1	4	2	5	3	0	2	0	0	3	1
中寮里	計	6	6	5	3	2	3	0	2	0	1	0	0	0
中寮里	男	4	2	3	1	1	0	0	0	0	0	0	0	0
中寮里	女	2	4	2	2	1	3	0	2	0	1	0	0	0

彰化縣和美鎮各村里  
現住人口數按性別  
中華民國103年04月底

區域別	性別	85歲	86歲	87歲	88歲	89歲	合計 90~94歲	90歲	91歲	92歲	93歲	94歲	合計 95~99歲	95歲
中圍里	計	7	11	8	4	4	13	5	4	4	0	0	2	1
中圍里	男	3	6	1	1	1	7	4	0	3	0	0	1	0
中圍里	女	4	5	7	3	3	6	1	4	1	0	0	1	1
糖友里	計	5	1	1	2	3	3	0	1	1	1	0	1	0
糖友里	男	4	0	0	1	2	2	0	0	1	1	0	0	0
糖友里	女	1	1	1	1	1	1	0	1	0	0	0	1	0
塗厝里	計	7	6	7	4	4	6	1	1	0	4	0	1	1
塗厝里	男	4	4	4	1	2	2	0	0	0	2	0	0	0
塗厝里	女	3	2	3	3	2	4	1	1	0	2	0	1	1
地潭里	計	7	2	5	2	0	4	0	0	0	4	0	1	0
地潭里	男	5	0	0	0	0	1	0	0	0	1	0	1	0
地潭里	女	2	2	5	2	0	3	0	0	0	3	0	0	0
湖內里	計	4	7	4	2	3	4	0	2	1	0	1	1	0
湖內里	男	2	4	1	0	1	2	0	1	0	0	1	1	0
湖內里	女	2	3	3	2	2	2	0	1	1	0	0	0	0
嘉寶里	計	6	7	5	6	3	9	2	0	2	0	5	1	1
嘉寶里	男	2	5	2	4	1	5	0	0	2	0	3	0	0
嘉寶里	女	4	2	3	2	2	4	2	0	0	0	2	1	1
月眉里	計	8	9	1	3	5	8	3	1	3	0	1	3	2
月眉里	男	4	5	1	0	0	2	1	1	0	0	0	1	1
月眉里	女	4	4	0	3	5	6	2	0	3	0	1	2	1
好修里	計	3	8	3	0	2	12	4	3	4	1	0	1	1
好修里	男	0	1	0	0	1	6	3	2	1	0	0	0	0
好修里	女	3	7	3	0	1	6	1	1	3	1	0	1	1

彰化縣和美鎮各村里  
現住人口數按性別  
中華民國103年04月底

區域別	性別	85歲	86歲	87歲	88歲	89歲	合計 90~94歲	90歲	91歲	92歲	93歲	94歲	合計 95~99歲	95歲
仁愛里	計	2	3	7	2	0	3	1	1	1	0	0	2	0
仁愛里	男	1	1	2	1	0	2	1	0	1	0	0	0	0
仁愛里	女	1	2	5	1	0	1	0	1	0	0	0	2	0



彰化縣和美鎮各村里  
現住人口數按性別  
中華民國103年04月底

區域別	性別	96歲	97歲	98歲	99歲	100歲以上
和美鎮	計	12	3	2	3	1
和美鎮	男	3	0	1	2	0
和美鎮	女	9	3	1	1	1
竹營里	計	0	0	0	0	0
竹營里	男	0	0	0	0	0
竹營里	女	0	0	0	0	0
和東里	計	1	0	0	0	0
和東里	男	0	0	0	0	0
和東里	女	1	0	0	0	0
和南里	計	1	0	0	0	0
和南里	男	1	0	0	0	0
和南里	女	0	0	0	0	0
和北里	計	0	0	0	0	0
和北里	男	0	0	0	0	0
和北里	女	0	0	0	0	0
和西里	計	0	0	1	1	0
和西里	男	0	0	1	0	0
和西里	女	0	0	0	1	0
四張里	計	0	1	0	0	0
四張里	男	0	0	0	0	0
四張里	女	0	1	0	0	0
頭前里	計	0	0	1	0	0
頭前里	男	0	0	0	0	0
頭前里	女	0	0	1	0	0

彰化縣和美鎮各村里  
現住人口數按性別  
中華民國103年04月底

區域別	性別	96歲	97歲	98歲	99歲	100歲以 上
還社里	計	0	0	0	0	0
還社里	男	0	0	0	0	0
還社里	女	0	0	0	0	0
面前里	計	0	1	0	0	0
面前里	男	0	0	0	0	0
面前里	女	0	1	0	0	0
鎮平里	計	1	0	0	0	0
鎮平里	男	0	0	0	0	0
鎮平里	女	1	0	0	0	0
大霞里	計	0	0	0	0	0
大霞里	男	0	0	0	0	0
大霞里	女	0	0	0	0	0
源埤里	計	0	0	0	0	0
源埤里	男	0	0	0	0	0
源埤里	女	0	0	0	0	0
南佃里	計	1	0	0	0	0
南佃里	男	0	0	0	0	0
南佃里	女	1	0	0	0	0
雅溝里	計	1	0	0	0	0
雅溝里	男	0	0	0	0	0
雅溝里	女	1	0	0	0	0
山犁里	計	1	0	0	0	0
山犁里	男	1	0	0	0	0
山犁里	女	0	0	0	0	0

彰化縣和美鎮各村里  
現住人口數按性別  
中華民國103年04月底

區域別	性別	96歲	97歲	98歲	99歲	100歲以上
嘉犁里	計	0	0	0	0	0
嘉犁里	男	0	0	0	0	0
嘉犁里	女	0	0	0	0	0
鐵山里	計	0	0	0	0	0
鐵山里	男	0	0	0	0	0
鐵山里	女	0	0	0	0	0
詔安里	計	0	0	0	0	0
詔安里	男	0	0	0	0	0
詔安里	女	0	0	0	0	0
柑井里	計	0	0	0	0	0
柑井里	男	0	0	0	0	0
柑井里	女	0	0	0	0	0
竹園里	計	0	0	0	0	0
竹園里	男	0	0	0	0	0
竹園里	女	0	0	0	0	0
新庄里	計	0	0	0	0	0
新庄里	男	0	0	0	0	0
新庄里	女	0	0	0	0	0
犁盛里	計	2	0	0	0	0
犁盛里	男	0	0	0	0	0
犁盛里	女	2	0	0	0	0
中寮里	計	0	0	0	0	0
中寮里	男	0	0	0	0	0
中寮里	女	0	0	0	0	0

彰化縣和美鎮各村里  
現住人口數按性別  
中華民國103年04月底

區域別	性別	96歲	97歲	98歲	99歲	100歲以 上
中圍里	計	0	0	0	1	0
中圍里	男	0	0	0	1	0
中圍里	女	0	0	0	0	0
糖友里	計	1	0	0	0	0
糖友里	男	0	0	0	0	0
糖友里	女	1	0	0	0	0
塗厝里	計	0	0	0	0	0
塗厝里	男	0	0	0	0	0
塗厝里	女	0	0	0	0	0
地潭里	計	0	0	0	1	0
地潭里	男	0	0	0	1	0
地潭里	女	0	0	0	0	0
湖內里	計	1	0	0	0	0
湖內里	男	1	0	0	0	0
湖內里	女	0	0	0	0	0
嘉寶里	計	0	0	0	0	0
嘉寶里	男	0	0	0	0	0
嘉寶里	女	0	0	0	0	0
月眉里	計	1	0	0	0	0
月眉里	男	0	0	0	0	0
月眉里	女	1	0	0	0	0
好修里	計	0	0	0	0	1
好修里	男	0	0	0	0	0
好修里	女	0	0	0	0	1

彰化縣和美鎮各村里  
現住人口數按性別  
中華民國103年04月底

區域別	性別	96歲	97歲	98歲	99歲	100歲以 上
仁愛里	計	1	1	0	0	0
仁愛里	男	0	0	0	0	0
仁愛里	女	1	1	0	0	0