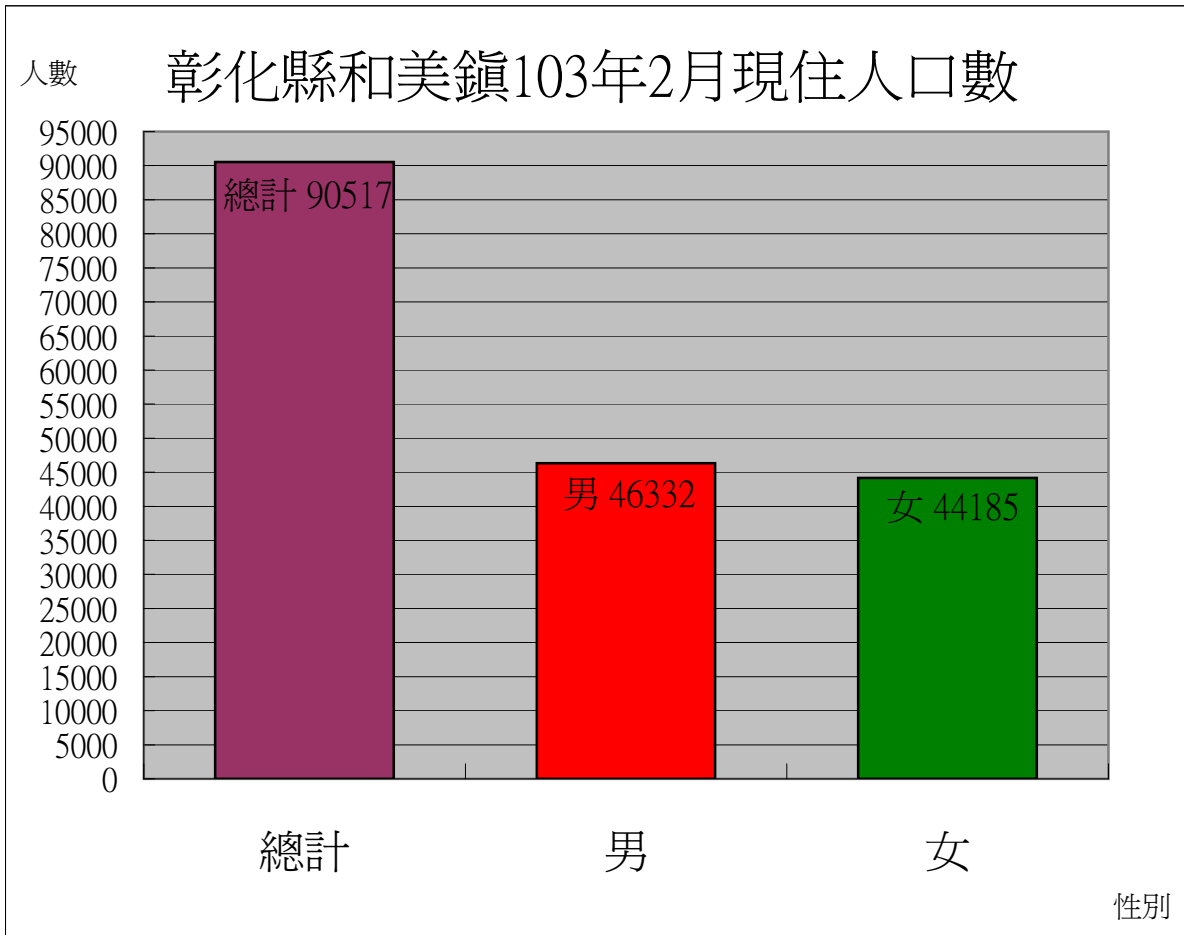
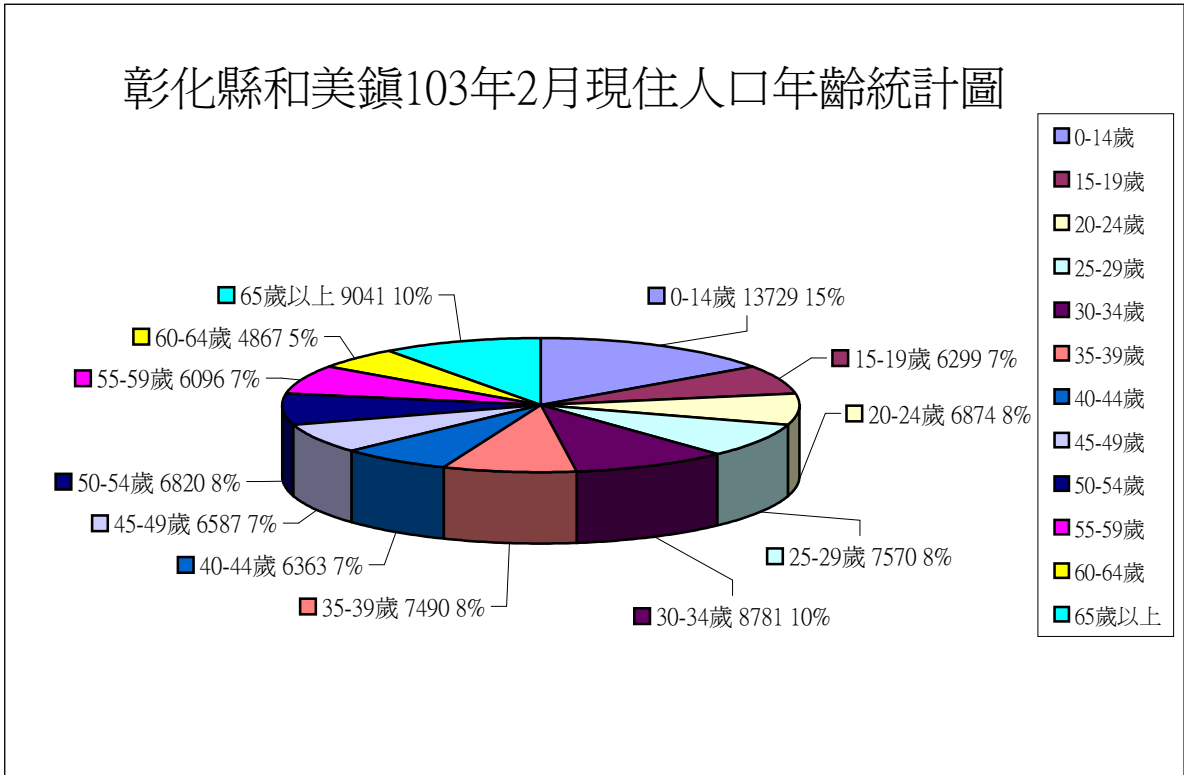


彰化縣和美鎮103年2月現住人口按年齡區分

性別、年齡	合計	0歲	1歲	2歲	3歲	4歲	合計	5歲	6歲	7歲	8歲	9歲
計	4376	810	1076	896	736	858	4264	825	861	827	827	924
男	2265	422	533	461	389	460	2304	441	479	464	443	477
女	2111	388	543	435	347	398	1960	384	382	363	384	447
性別、年齡	合計	10歲	11歲	12歲	13歲	14歲	合計	15歲	16歲	17歲	18歲	19歲
計	5089	912	991	941	1160	1085	6299	1063	1278	1315	1290	1353
男	2657	480	545	479	602	551	3261	546	650	666	679	720
女	2432	432	446	462	558	534	3038	517	628	649	611	633
性別、年齡	合計	20歲	21歲	22歲	23歲	24歲	合計	25歲	26歲	27歲	28歲	29歲
計	6874	1296	1414	1333	1430	1401	7570	1475	1367	1424	1569	1735
男	3599	658	720	696	755	770	4015	780	743	765	800	927
女	3275	638	694	637	675	631	3555	695	624	659	769	808
性別、年齡	合計	30歲	31歲	32歲	33歲	34歲	合計	35歲	36歲	37歲	38歲	39歲
計	8781	1743	1689	1759	1803	1787	7490	1675	1555	1552	1353	1355
男	4534	876	891	927	904	936	3854	883	832	762	678	699
女	4247	867	798	832	899	851	3636	792	723	790	675	656
性別、年齡	合計	40歲	41歲	42歲	43歲	44歲	合計	45歲	46歲	47歲	48歲	49歲
計	6363	1233	1270	1239	1311	1310	6587	1268	1240	1276	1392	1411
男	3315	662	651	650	675	677	3329	657	634	657	701	680
女	3048	571	619	589	636	633	3258	611	606	619	691	731
性別、年齡	合計	50歲	51歲	52歲	53歲	54歲	合計	55歲	56歲	57歲	58歲	59歲
計	6820	1317	1436	1317	1385	1365	6096	1349	1127	1304	1214	1102
男	3462	662	754	663	694	689	3140	705	552	684	617	582
女	3358	655	682	654	691	676	2956	644	575	620	597	520
性別、年齡	合計	60歲	61歲	62歲	63歲	64歲	合計	65歲	66歲	67歲	68歲	69歲
計	4867	1090	1035	1082	888	772	2552	668	610	493	367	414
男	2508	547	551	550	454	406	1249	343	296	239	162	209
女	2359	543	484	532	434	366	1303	325	314	254	205	205
性別、年齡	合計	70歲	71歲	72歲	73歲	74歲	合計	75歲	76歲	77歲	78歲	79歲
計	2244	472	458	451	433	430	1971	435	406	418	383	329
男	1054	228	208	226	192	200	877	201	180	179	177	140
女	1190	244	250	225	241	230	1094	234	226	239	206	189
性別、年齡	合計	80歲	81歲	82歲	83歲	84歲	合計	85歲	86歲	87歲	88歲	89歲
計	1386	336	304	289	248	209	670	178	168	145	103	76
男	582	144	131	124	100	83	250	75	63	48	36	28
女	804	192	173	165	148	126	420	103	105	97	67	48
性別、年齡	合計	90歲	91歲	92歲	93歲	94歲	合計	95歲	96歲	97歲	98歲	99歲
計	180	53	48	32	25	22	36	15	12	3	3	3
男	69	21	19	12	8	9	8	2	3	0	1	2
女	111	32	29	20	17	13	28	13	9	3	2	1
性別、年齡	100歲以上				總計	男	女					
計	2				90517	46332	44185					
男												
女	2											

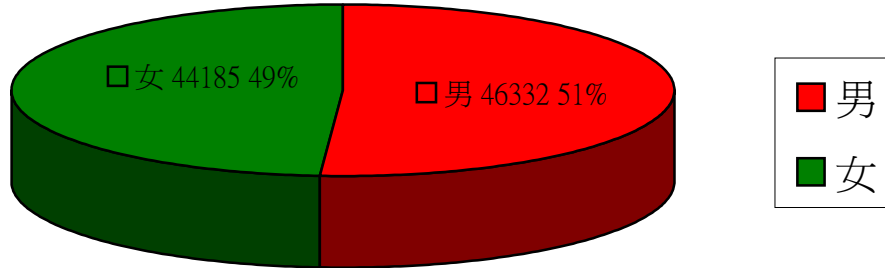
彰化縣和美鎮103年2月現住人口年齡統計

年齡層	0-14歲	15-19歲	20-24歲	25-29歲	30-34歲	35-39歲	40-44歲	45-49歲	50-54歲	55-59歲	60-64歲	65歲以上	總計
合計	13729	6299	6874	7570	8781	7490	6363	6587	6820	6096	4867	9041	90517
男	7226	3261	3599	4015	4534	3854	3315	3329	3462	3140	2508	4089	46332
女	6503	3038	3275	3555	4247	3636	3048	3258	3358	2956	2359	4952	44185



彰化縣和美鎮103年2月男女比例圖

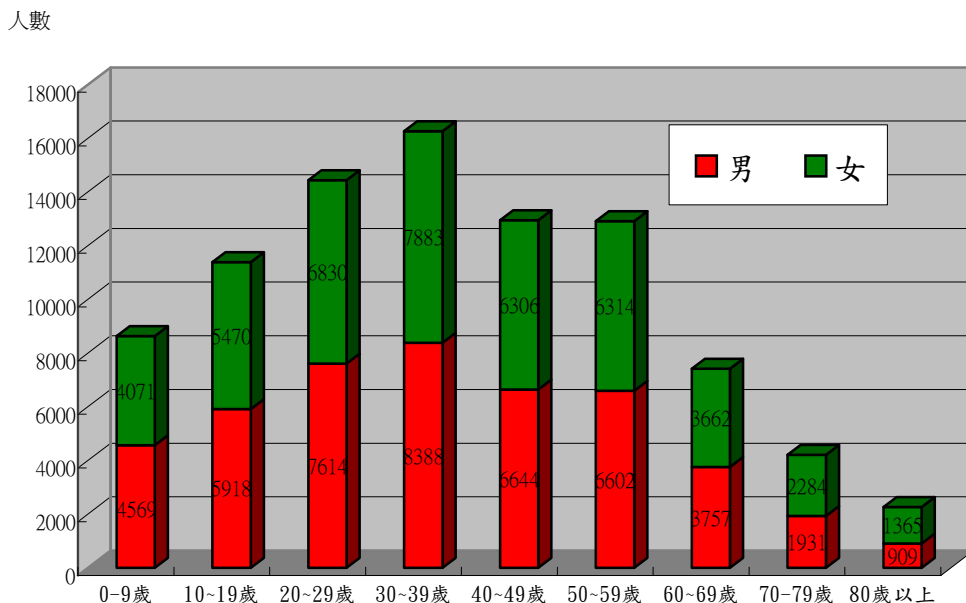
單位:人,比例



彰化縣和美鎮103年2月份按性別及年齡層分配圖表

年齡	0-9歲	10~19歲	20~29歲	30~39歲	40~49歲	50~59歲	60~69歲	70~79歲	80歲以上	合計
合計	8640	11388	14444	16271	12950	12916	7419	4215	2274	90517
男	4569	5918	7614	8388	6644	6602	3757	1931	909	46332
女	4071	5470	6830	7883	6306	6314	3662	2284	1365	44185

彰化縣和美鎮103年2月份按性別及年齡分配圖表



彰化縣和美鎮

各村里現住人口數按性別及年齡分

中華民國103年02月底

區域別	性別	總計	合計_0~4歲	0歲	1歲	2歲	3歲	4歲	合計5~9歲	5歲	6歲	7歲	8歲	9歲
和美鎮	計	90517	4376	810	1076	896	736	858	4264	825	861	827	827	924
和美鎮	男	46332	2265	422	533	461	389	460	2304	441	479	464	443	477
和美鎮	女	44185	2111	388	543	435	347	398	1960	384	382	363	384	447
竹營里	計	6992	341	49	92	70	57	73	399	77	95	74	73	80
竹營里	男	3509	197	30	54	38	37	38	229	47	55	53	39	35
竹營里	女	3483	144	19	38	32	20	35	170	30	40	21	34	45
和東里	計	5186	242	42	58	47	46	49	243	50	51	56	46	40
和東里	男	2598	125	23	22	28	26	26	144	24	36	32	29	23
和東里	女	2588	117	19	36	19	20	23	99	26	15	24	17	17
和南里	計	574	19	2	3	6	3	5	37	8	12	3	9	5
和南里	男	275	5	0	1	2	0	2	22	5	7	2	5	3
和南里	女	299	14	2	2	4	3	3	15	3	5	1	4	2
和北里	計	2238	126	23	23	28	19	33	117	27	22	21	25	22
和北里	男	1122	67	8	14	17	12	16	67	20	8	12	14	13
和北里	女	1116	59	15	9	11	7	17	50	7	14	9	11	9
和西里	計	4124	190	31	44	42	41	32	230	45	52	36	50	47
和西里	男	2055	96	19	23	21	17	16	116	25	27	16	22	26
和西里	女	2069	94	12	21	21	24	16	114	20	25	20	28	21
四張里	計	3485	171	30	29	40	33	39	208	38	48	29	46	47
四張里	男	1795	96	18	15	21	19	23	118	26	25	14	25	28
四張里	女	1690	75	12	14	19	14	16	90	12	23	15	21	19
頭前里	計	2101	94	19	23	15	14	23	116	21	20	20	19	36
頭前里	男	1066	55	10	16	7	8	14	60	12	11	7	13	17
頭前里	女	1035	39	9	7	8	6	9	56	9	9	13	6	19

彰化縣和美鎮

各村里現住人口數按性別及年齡分

中華民國103年02月底

區域別	性別	總計	合計_0~4歲	0歲	1歲	2歲	3歲	4歲	合計5~9歲	5歲	6歲	7歲	8歲	9歲
還社里	計	1033	47	11	9	12	8	7	36	8	3	4	14	7
還社里	男	524	18	5	2	6	3	2	16	1	1	2	11	1
還社里	女	509	29	6	7	6	5	5	20	7	2	2	3	6
面前里	計	2553	104	19	23	22	19	21	161	30	25	32	36	38
面前里	男	1291	50	7	11	11	12	9	74	15	8	14	16	21
面前里	女	1262	54	12	12	11	7	12	87	15	17	18	20	17
鎮平里	計	3303	160	33	37	34	30	26	143	26	29	26	27	35
鎮平里	男	1744	99	20	23	18	21	17	78	14	20	11	13	20
鎮平里	女	1559	61	13	14	16	9	9	65	12	9	15	14	15
大霞里	計	1684	94	22	19	16	18	19	55	9	10	11	10	15
大霞里	男	872	44	9	8	8	7	12	24	3	6	4	3	8
大霞里	女	812	50	13	11	8	11	7	31	6	4	7	7	7
源埤里	計	2193	97	19	29	19	17	13	82	15	12	21	11	23
源埤里	男	1132	54	12	14	15	8	5	46	9	5	11	7	14
源埤里	女	1061	43	7	15	4	9	8	36	6	7	10	4	9
南佃里	計	2571	135	30	35	35	16	19	97	20	14	14	23	26
南佃里	男	1336	69	13	17	19	9	11	52	10	10	7	14	11
南佃里	女	1235	66	17	18	16	7	8	45	10	4	7	9	15
雅溝里	計	1685	67	9	16	15	11	16	75	13	20	19	9	14
雅溝里	男	877	34	5	9	7	5	8	37	7	8	11	4	7
雅溝里	女	808	33	4	7	8	6	8	38	6	12	8	5	7
山犁里	計	6409	328	59	69	69	61	70	473	88	110	102	72	101
山犁里	男	3226	177	30	35	39	30	43	246	44	59	58	37	48
山犁里	女	3183	151	29	34	30	31	27	227	44	51	44	35	53

彰化縣和美鎮

各村里現住人口數按性別及年齡分

中華民國103年02月底

區域別	性別	總計	合計_0~4歲	0歲	1歲	2歲	3歲	4歲	合計5~9歲	5歲	6歲	7歲	8歲	9歲
嘉犁里	計	2264	137	42	28	25	25	17	80	16	12	17	19	16
嘉犁里	男	1203	73	25	17	8	15	8	44	6	7	8	14	9
嘉犁里	女	1061	64	17	11	17	10	9	36	10	5	9	5	7
鐵山里	計	3164	175	32	55	31	28	29	85	18	11	11	24	21
鐵山里	男	1628	86	18	20	13	16	19	44	11	6	6	12	9
鐵山里	女	1536	89	14	35	18	12	10	41	7	5	5	12	12
詔安里	計	2214	94	12	32	20	17	13	47	10	6	9	11	11
詔安里	男	1143	43	7	14	7	10	5	30	5	4	7	8	6
詔安里	女	1071	51	5	18	13	7	8	17	5	2	2	3	5
柑井里	計	4065	219	30	59	42	39	49	195	40	43	35	37	40
柑井里	男	2097	107	15	24	23	19	26	115	21	23	20	26	25
柑井里	女	1968	112	15	35	19	20	23	80	19	20	15	11	15
竹園里	計	1107	55	10	11	16	8	10	62	13	14	10	13	12
竹園里	男	566	25	3	6	9	3	4	30	4	9	4	6	7
竹園里	女	541	30	7	5	7	5	6	32	9	5	6	7	5
新庄里	計	2756	102	22	30	19	13	18	78	19	16	11	13	19
新庄里	男	1440	45	11	13	7	6	8	35	5	8	8	5	9
新庄里	女	1316	57	11	17	12	7	10	43	14	8	3	8	10
犁盛里	計	2861	170	32	37	39	28	34	133	31	31	29	20	22
犁盛里	男	1462	85	17	20	22	12	14	66	13	16	17	11	9
犁盛里	女	1399	85	15	17	17	16	20	67	18	15	12	9	13
中寮里	計	1330	51	7	15	11	4	14	71	11	12	16	17	15
中寮里	男	721	25	5	5	5	1	9	36	4	8	7	11	6
中寮里	女	609	26	2	10	6	3	5	35	7	4	9	6	9

彰化縣和美鎮

各村里現住人口數按性別及年齡分

中華民國103年02月底

區域別	性別	總計	合計_0~4歲	0歲	1歲	2歲	3歲	4歲	合計5~9歲	5歲	6歲	7歲	8歲	9歲
中圍里	計	3490	173	26	47	37	27	36	152	29	22	33	35	33
中圍里	男	1838	94	15	24	20	16	19	85	14	12	23	19	17
中圍里	女	1652	79	11	23	17	11	17	67	15	10	10	16	16
糖友里	計	4914	258	49	65	46	38	60	231	38	51	54	40	48
糖友里	男	2473	141	29	32	27	22	31	145	26	34	34	21	30
糖友里	女	2441	117	20	33	19	16	29	86	12	17	20	19	18
塗厝里	計	2124	87	16	22	15	23	11	73	17	10	15	10	21
塗厝里	男	1120	39	6	11	4	13	5	34	8	4	8	5	9
塗厝里	女	1004	48	10	11	11	10	6	39	9	6	7	5	12
地潭里	計	1115	43	9	12	8	10	4	42	12	8	5	10	7
地潭里	男	580	22	5	4	5	6	2	26	8	5	3	5	5
地潭里	女	535	21	4	8	3	4	2	16	4	3	2	5	2
湖內里	計	1451	56	15	20	6	6	9	43	7	9	10	11	6
湖內里	男	782	41	8	17	6	2	8	20	4	5	5	3	3
湖內里	女	669	15	7	3	0	4	1	23	3	4	5	8	3
嘉寶里	計	2349	105	25	27	21	11	21	76	13	15	18	12	18
嘉寶里	男	1221	49	8	10	14	5	12	38	5	9	9	5	10
嘉寶里	女	1128	56	17	17	7	6	9	38	8	6	9	7	8
月眉里	計	3887	176	41	46	35	24	30	190	33	29	40	36	52
月眉里	男	1971	80	21	22	13	11	13	108	22	15	26	17	28
月眉里	女	1916	96	20	24	22	13	17	82	11	14	14	19	24
好修里	計	2009	97	16	21	23	15	22	83	18	17	15	18	15
好修里	男	1067	44	9	12	6	6	11	40	11	10	6	8	5
好修里	女	942	53	7	9	17	9	11	43	7	7	9	10	10

彰化縣和美鎮

各村里現住人口數按性別及年齡分

中華民國103年02月底

區域別	性別	總計	合計_0~4 歲	0歲	1歲	2歲	3歲	4歲	合計5~9 歲	5歲	6歲	7歲	8歲	9歲
仁愛里	計	3286	163	28	40	32	27	36	151	25	32	31	31	32
仁愛里	男	1598	80	11	18	15	12	24	79	12	18	19	15	15
仁愛里	女	1688	83	17	22	17	15	12	72	13	14	12	16	17

彰化縣和美鎮
各村里現住人口數
中華民國103年02月

區域別	性別	合計 10~14歲	10歲	11歲	12歲	13歲	14歲	合計 15~19歲	15歲	16歲	17歲	18歲	19歲	合計 20~24歲
和美鎮	計	5089	912	991	941	1160	1085	6299	1063	1278	1315	1290	1353	6874
和美鎮	男	2657	480	545	479	602	551	3261	546	650	666	679	720	3599
和美鎮	女	2432	432	446	462	558	534	3038	517	628	649	611	633	3275
竹營里	計	455	86	84	73	101	111	506	79	90	112	113	112	548
竹營里	男	228	50	40	36	49	53	259	37	48	62	56	56	289
竹營里	女	227	36	44	37	52	58	247	42	42	50	57	56	259
和東里	計	320	64	59	58	80	59	355	66	77	70	70	72	418
和東里	男	172	26	40	37	42	27	181	33	41	30	43	34	224
和東里	女	148	38	19	21	38	32	174	33	36	40	27	38	194
和南里	計	37	7	10	2	10	8	34	7	3	6	11	7	48
和南里	男	19	3	6	2	5	3	16	4	1	3	5	3	24
和南里	女	18	4	4	0	5	5	18	3	2	3	6	4	24
和北里	計	151	27	27	33	41	23	148	26	28	36	28	30	160
和北里	男	86	19	16	15	26	10	71	12	11	16	16	16	84
和北里	女	65	8	11	18	15	13	77	14	17	20	12	14	76
和西里	計	303	49	66	53	74	61	288	56	69	53	55	55	264
和西里	男	156	23	31	33	40	29	151	35	31	28	28	29	139
和西里	女	147	26	35	20	34	32	137	21	38	25	27	26	125
四張里	計	215	26	47	43	52	47	260	46	54	65	46	49	285
四張里	男	109	15	25	20	29	20	122	19	22	27	27	27	173
四張里	女	106	11	22	23	23	27	138	27	32	38	19	22	112
頭前里	計	150	23	29	24	39	35	190	34	35	37	36	48	168
頭前里	男	81	18	15	17	13	18	102	15	20	18	22	27	79
頭前里	女	69	5	14	7	26	17	88	19	15	19	14	21	89

彰化縣和美鎮

各村里現住人口數

中華民國103年02月

區域別	性別	合計 10~14歲	10歲	11歲	12歲	13歲	14歲	合計 15~19歲	15歲	16歲	17歲	18歲	19歲	合計 20~24歲
還社里	計	63	11	10	11	20	11	71	6	16	15	20	14	77
還社里	男	35	6	4	7	12	6	38	2	6	10	9	11	40
還社里	女	28	5	6	4	8	5	33	4	10	5	11	3	37
面前里	計	177	34	43	29	39	32	174	31	45	35	29	34	166
面前里	男	99	24	24	17	19	15	93	18	28	17	18	12	85
面前里	女	78	10	19	12	20	17	81	13	17	18	11	22	81
鎮平里	計	142	35	25	25	22	35	207	36	35	49	43	44	207
鎮平里	男	82	19	17	15	12	19	98	20	12	28	16	22	110
鎮平里	女	60	16	8	10	10	16	109	16	23	21	27	22	97
大霞里	計	88	18	18	17	17	18	116	19	23	19	27	28	137
大霞里	男	46	7	12	8	8	11	63	8	12	10	18	15	71
大霞里	女	42	11	6	9	9	7	53	11	11	9	9	13	66
源埤里	計	107	18	26	21	16	26	168	30	32	31	38	37	178
源埤里	男	53	12	13	6	8	14	90	17	16	15	17	25	79
源埤里	女	54	6	13	15	8	12	78	13	16	16	21	12	99
南佃里	計	125	23	23	27	25	27	183	30	35	44	33	41	233
南佃里	男	64	13	17	8	14	12	88	19	14	22	15	18	108
南佃里	女	61	10	6	19	11	15	95	11	21	22	18	23	125
雅溝里	計	112	16	25	20	25	26	101	16	25	15	24	21	128
雅溝里	男	52	7	14	10	10	11	52	9	8	7	13	15	71
雅溝里	女	60	9	11	10	15	15	49	7	17	8	11	6	57
山犁里	計	500	106	89	91	114	100	473	91	95	96	84	107	459
山犁里	男	270	52	53	50	62	53	252	46	53	49	48	56	246
山犁里	女	230	54	36	41	52	47	221	45	42	47	36	51	213

彰化縣和美鎮
各村里現住人口數
中華民國103年02月

區域別	性別	合計 10~14歲	10歲	11歲	12歲	13歲	14歲	合計 15~19歲	15歲	16歲	17歲	18歲	19歲	合計 20~24歲
嘉犁里	計	105	24	24	17	25	15	126	20	35	21	27	23	170
嘉犁里	男	46	9	12	8	8	9	66	11	19	8	16	12	95
嘉犁里	女	59	15	12	9	17	6	60	9	16	13	11	11	75
鐵山里	計	143	25	28	30	30	30	164	32	36	33	31	32	237
鐵山里	男	75	9	15	14	17	20	85	17	19	19	15	15	124
鐵山里	女	68	16	13	16	13	10	79	15	17	14	16	17	113
詔安里	計	35	3	4	11	10	7	137	16	27	29	28	37	181
詔安里	男	19	0	3	6	9	1	68	7	12	12	11	26	98
詔安里	女	16	3	1	5	1	6	69	9	15	17	17	11	83
柑井里	計	234	29	64	39	59	43	269	46	54	66	48	55	299
柑井里	男	136	20	41	19	27	29	135	27	33	27	24	24	155
柑井里	女	98	9	23	20	32	14	134	19	21	39	24	31	144
竹園里	計	57	13	12	8	18	6	70	13	16	13	17	11	80
竹園里	男	27	7	5	4	8	3	44	10	9	8	11	6	39
竹園里	女	30	6	7	4	10	3	26	3	7	5	6	5	41
新庄里	計	88	14	12	9	21	32	163	22	34	35	32	40	203
新庄里	男	51	9	6	4	13	19	84	15	13	17	16	23	103
新庄里	女	37	5	6	5	8	13	79	7	21	18	16	17	100
犁盛里	計	106	19	22	23	18	24	172	34	29	34	40	35	197
犁盛里	男	44	9	10	5	6	14	88	16	14	19	17	22	100
犁盛里	女	62	10	12	18	12	10	84	18	15	15	23	13	97
中寮里	計	53	8	7	10	15	13	93	17	21	18	17	20	83
中寮里	男	29	6	4	5	8	6	53	9	8	12	13	11	47
中寮里	女	24	2	3	5	7	7	40	8	13	6	4	9	36

彰化縣和美鎮
各村里現住人口數
中華民國103年02月

區域別	性別	合計 10~14歲	10歲	11歲	12歲	13歲	14歲	合計 15~19歲	15歲	16歲	17歲	18歲	19歲	合計 20~24歲
中圍里	計	176	36	36	30	36	38	221	34	37	41	57	52	265
中圍里	男	90	22	15	15	20	18	113	11	25	24	29	24	150
中圍里	女	86	14	21	15	16	20	108	23	12	17	28	28	115
糖友里	計	264	56	44	47	61	56	416	64	89	90	93	80	398
糖友里	男	127	28	22	23	28	26	217	33	51	47	47	39	199
糖友里	女	137	28	22	24	33	30	199	31	38	43	46	41	199
塗厝里	計	139	23	26	41	21	28	140	28	25	30	24	33	170
塗厝里	男	75	13	13	19	14	16	78	15	12	15	11	25	95
塗厝里	女	64	10	13	22	7	12	62	13	13	15	13	8	75
地潭里	計	53	12	6	12	14	9	77	13	11	14	15	24	103
地潭里	男	28	6	5	5	9	3	39	4	6	6	9	14	53
地潭里	女	25	6	1	7	5	6	38	9	5	8	6	10	50
湖內里	計	39	2	8	9	9	11	112	15	26	22	26	23	106
湖內里	男	21	1	4	5	3	8	67	10	15	14	17	11	48
湖內里	女	18	1	4	4	6	3	45	5	11	8	9	12	58
嘉寶里	計	115	18	25	24	18	30	190	30	37	45	39	39	203
嘉寶里	男	55	4	12	15	9	15	104	16	20	22	18	28	102
嘉寶里	女	60	14	13	9	9	15	86	14	17	23	21	11	101
月眉里	計	224	49	36	39	55	45	291	54	64	55	59	59	269
月眉里	男	123	27	18	21	37	20	145	26	34	31	27	27	142
月眉里	女	101	22	18	18	18	25	146	28	30	24	32	32	127
好修里	計	86	12	19	11	19	25	114	15	22	26	20	31	146
好修里	男	44	9	9	5	10	11	64	8	12	15	11	18	80
好修里	女	42	3	10	6	9	14	50	7	10	11	9	13	66

彰化縣和美鎮
各村里現住人口數
中華民國103年02月

區域別	性別	合計 10~14歲	10歲	11歲	12歲	13歲	14歲	合計 15~19歲	15歲	16歲	17歲	18歲	19歲	合計 20~24歲
仁愛里	計	227	26	37	54	56	54	270	37	53	60	60	60	288
仁愛里	男	115	7	24	25	27	32	135	17	25	28	36	29	147
仁愛里	女	112	19	13	29	29	22	135	20	28	32	24	31	141

彰化縣和美鎮
各村里現住人口數
中華民國103年02月

區域別	性別	20歲	21歲	22歲	23歲	24歲	合計 25~29歲	25歲	26歲	27歲	28歲	29歲	合計 30~34歲	30歲
和美鎮	計	1296	1414	1333	1430	1401	7570	1475	1367	1424	1569	1735	8781	1743
和美鎮	男	658	720	696	755	770	4015	780	743	765	800	927	4534	876
和美鎮	女	638	694	637	675	631	3555	695	624	659	769	808	4247	867
竹營里	計	110	106	99	117	116	607	116	103	120	123	145	660	123
竹營里	男	57	55	46	63	68	315	69	54	61	58	73	342	63
竹營里	女	53	51	53	54	48	292	47	49	59	65	72	318	60
和東里	計	80	80	83	94	81	441	93	75	81	96	96	474	103
和東里	男	40	43	45	52	44	232	47	45	45	44	51	234	47
和東里	女	40	37	38	42	37	209	46	30	36	52	45	240	56
和南里	計	9	14	8	11	6	40	6	9	7	10	8	50	10
和南里	男	4	8	3	6	3	18	1	3	5	4	5	19	3
和南里	女	5	6	5	5	3	22	5	6	2	6	3	31	7
和北里	計	26	38	28	31	37	192	38	27	35	49	43	217	37
和北里	男	12	19	18	17	18	96	20	15	15	28	18	106	19
和北里	女	14	19	10	14	19	96	18	12	20	21	25	111	18
和西里	計	57	53	63	42	49	303	53	58	52	62	78	391	68
和西里	男	28	28	32	23	28	150	25	25	32	33	35	176	35
和西里	女	29	25	31	19	21	153	28	33	20	29	43	215	33
四張里	計	64	53	53	54	61	288	63	53	51	51	70	339	80
四張里	男	42	31	28	31	41	154	33	30	28	23	40	166	34
四張里	女	22	22	25	23	20	134	30	23	23	28	30	173	46
頭前里	計	29	37	35	31	36	157	36	29	31	25	36	189	42
頭前里	男	7	21	18	13	20	81	19	11	19	9	23	87	21
頭前里	女	22	16	17	18	16	76	17	18	12	16	13	102	21

彰化縣和美鎮
各村里現住人口數
中華民國103年02月

區域別	性別	20歲	21歲	22歲	23歲	24歲	合計 25~29歲	25歲	26歲	27歲	28歲	29歲	合計 30~34歲	30歲
還社里	計	19	18	18	11	11	77	15	16	9	18	19	102	16
還社里	男	9	9	8	7	7	39	7	6	5	9	12	54	8
還社里	女	10	9	10	4	4	38	8	10	4	9	7	48	8
面前里	計	32	38	30	30	36	225	41	29	49	56	50	250	52
面前里	男	18	23	12	13	19	129	23	16	30	36	24	131	27
面前里	女	14	15	18	17	17	96	18	13	19	20	26	119	25
鎮平里	計	41	44	41	43	38	264	41	58	50	58	57	347	61
鎮平里	男	16	23	23	26	22	141	22	31	20	35	33	193	36
鎮平里	女	25	21	18	17	16	123	19	27	30	23	24	154	25
大霞里	計	22	26	30	29	30	140	30	27	24	34	25	145	38
大霞里	男	10	13	18	15	15	77	15	14	12	20	16	78	19
大霞里	女	12	13	12	14	15	63	15	13	12	14	9	67	19
源埤里	計	28	39	29	45	37	191	42	45	35	34	35	192	44
源埤里	男	14	20	7	17	21	106	19	23	21	22	21	91	18
源埤里	女	14	19	22	28	16	85	23	22	14	12	14	101	26
南佃里	計	46	55	37	58	37	204	37	38	54	26	49	277	52
南佃里	男	19	25	19	27	18	115	19	24	31	14	27	157	32
南佃里	女	27	30	18	31	19	89	18	14	23	12	22	120	20
雅溝里	計	27	28	21	28	24	147	36	19	30	35	27	153	33
雅溝里	男	19	16	11	13	12	72	21	6	15	17	13	80	14
雅溝里	女	8	12	10	15	12	75	15	13	15	18	14	73	19
山犁里	計	79	93	84	98	105	477	92	96	81	106	102	607	113
山犁里	男	37	53	47	58	51	260	48	60	50	52	50	298	53
山犁里	女	42	40	37	40	54	217	44	36	31	54	52	309	60

彰化縣和美鎮
各村里現住人口數
中華民國103年02月

區域別	性別	20歲	21歲	22歲	23歲	24歲	合計 25~29歲	25歲	26歲	27歲	28歲	29歲	合計 30~34歲	30歲
嘉犁里	計	24	36	37	33	40	198	33	34	44	42	45	254	63
嘉犁里	男	8	21	21	17	28	117	18	23	27	23	26	136	30
嘉犁里	女	16	15	16	16	12	81	15	11	17	19	19	118	33
鐵山里	計	28	51	55	55	48	315	62	54	64	65	70	335	69
鐵山里	男	13	20	30	34	27	172	36	30	37	33	36	183	38
鐵山里	女	15	31	25	21	21	143	26	24	27	32	34	152	31
詔安里	計	31	46	32	33	39	178	33	32	27	37	49	247	40
詔安里	男	14	29	16	15	24	107	24	19	16	24	24	131	16
詔安里	女	17	17	16	18	15	71	9	13	11	13	25	116	24
柑井里	計	64	58	58	62	57	340	65	63	58	74	80	387	73
柑井里	男	32	29	27	36	31	178	32	36	30	39	41	196	35
柑井里	女	32	29	31	26	26	162	33	27	28	35	39	191	38
竹園里	計	14	11	19	17	19	121	15	24	25	27	30	112	21
竹園里	男	8	4	9	8	10	64	8	11	13	16	16	59	14
竹園里	女	6	7	10	9	9	57	7	13	12	11	14	53	7
新庄里	計	40	47	44	42	30	227	48	46	39	40	54	308	67
新庄里	男	22	24	22	21	14	131	29	23	21	23	35	175	37
新庄里	女	18	23	22	21	16	96	19	23	18	17	19	133	30
犁盛里	計	39	42	36	46	34	234	41	49	45	40	59	295	56
犁盛里	男	19	19	17	26	19	123	17	28	31	20	27	153	30
犁盛里	女	20	23	19	20	15	111	24	21	14	20	32	142	26
中寮里	計	20	19	14	15	15	82	16	5	16	23	22	135	32
中寮里	男	11	10	4	11	11	35	7	3	5	10	10	77	19
中寮里	女	9	9	10	4	4	47	9	2	11	13	12	58	13

彰化縣和美鎮
各村里現住人口數
中華民國103年02月

區域別	性別	20歲	21歲	22歲	23歲	24歲	合計 25~29歲	25歲	26歲	27歲	28歲	29歲	合計 30~34歲	30歲
中園里	計	58	53	47	43	64	301	58	58	45	61	79	358	65
中園里	男	37	34	29	19	31	146	30	27	19	30	40	193	35
中園里	女	21	19	18	24	33	155	28	31	26	31	39	165	30
糖友里	計	87	74	77	79	81	414	91	68	85	94	76	494	96
糖友里	男	43	29	39	42	46	223	44	42	45	49	43	253	54
糖友里	女	44	45	38	37	35	191	47	26	40	45	33	241	42
塗厝里	計	30	27	37	31	45	181	37	32	36	32	44	175	41
塗厝里	男	14	14	25	18	24	87	21	14	16	14	22	104	24
塗厝里	女	16	13	12	13	21	94	16	18	20	18	22	71	17
地潭里	計	20	17	15	23	28	118	26	21	23	21	27	79	21
地潭里	男	12	10	5	13	13	62	12	16	12	8	14	37	11
地潭里	女	8	7	10	10	15	56	14	5	11	13	13	42	10
湖內里	計	15	23	19	27	22	111	19	18	27	23	24	143	27
湖內里	男	5	12	8	11	12	59	13	9	15	12	10	68	11
湖內里	女	10	11	11	16	10	52	6	9	12	11	14	75	16
嘉寶里	計	34	45	30	41	53	204	49	34	38	41	42	172	36
嘉寶里	男	15	19	20	18	30	112	26	20	19	20	27	90	21
嘉寶里	女	19	26	10	23	23	92	23	14	19	21	15	82	15
月眉里	計	44	51	68	56	50	312	54	47	62	67	82	396	78
月眉里	男	29	21	40	30	22	155	27	23	31	29	45	216	33
月眉里	女	15	30	28	26	28	157	27	24	31	38	37	180	45
好修里	計	26	34	27	37	22	193	36	41	36	38	42	201	38
好修里	男	14	14	15	22	15	103	18	19	20	18	28	109	18
好修里	女	12	20	12	15	7	90	18	22	16	20	14	92	20

彰化縣和美鎮
各村里現住人口數
中華民國103年02月

區域別	性別	20歲	21歲	22歲	23歲	24歲	合計 25~29歲	25歲	26歲	27歲	28歲	29歲	合計 30~34歲	30歲
仁愛里	計	53	58	59	68	50	288	53	59	45	61	70	297	48
仁愛里	男	30	24	34	33	26	156	30	37	19	28	42	142	21
仁愛里	女	23	34	25	35	24	132	23	22	26	33	28	155	27

彰化縣和美鎮
各村里現住人口數
中華民國103年02月

區域別	性別	31歲	32歲	33歲	34歲	合計 35~39歲	35歲	36歲	37歲	38歲	39歲	合計 40~44歲	40歲	41歲
和美鎮	計	1689	1759	1803	1787	7490	1675	1555	1552	1353	1355	6363	1233	1270
和美鎮	男	891	927	904	936	3854	883	832	762	678	699	3315	662	651
和美鎮	女	798	832	899	851	3636	792	723	790	675	656	3048	571	619
竹營里	計	146	130	133	128	571	121	130	124	101	95	516	86	103
竹營里	男	78	62	67	72	261	46	72	58	43	42	252	48	54
竹營里	女	68	68	66	56	310	75	58	66	58	53	264	38	49
和東里	計	86	95	88	102	388	85	79	87	69	68	341	68	62
和東里	男	43	42	41	61	201	47	44	41	35	34	167	33	29
和東里	女	43	53	47	41	187	38	35	46	34	34	174	35	33
和南里	計	9	6	14	11	43	14	5	8	8	8	37	7	7
和南里	男	4	4	3	5	19	9	1	3	5	1	22	5	4
和南里	女	5	2	11	6	24	5	4	5	3	7	15	2	3
和北里	計	33	41	51	55	214	48	44	40	36	46	152	34	35
和北里	男	17	22	24	24	100	26	17	14	21	22	90	23	19
和北里	女	16	19	27	31	114	22	27	26	15	24	62	11	16
和西里	計	76	74	95	78	370	86	82	64	74	64	241	51	43
和西里	男	36	34	36	35	206	43	50	39	39	35	118	27	16
和西里	女	40	40	59	43	164	43	32	25	35	29	123	24	27
四張里	計	66	62	65	66	274	57	62	51	43	61	221	45	42
四張里	男	34	30	32	36	137	35	32	23	20	27	118	26	16
四張里	女	32	32	33	30	137	22	30	28	23	34	103	19	26
頭前里	計	32	31	42	42	147	38	26	31	27	25	156	37	31
頭前里	男	18	15	16	17	68	20	14	10	12	12	82	23	19
頭前里	女	14	16	26	25	79	18	12	21	15	13	74	14	12

彰化縣和美鎮
各村里現住人口數
中華民國103年02月

區域別	性別	31歲	32歲	33歲	34歲	合計 35~39歲	35歲	36歲	37歲	38歲	39歲	合計 40~44歲	40歲	41歲
還社里	計	20	21	16	29	82	17	15	14	21	15	65	13	10
還社里	男	11	10	5	20	44	10	6	6	14	8	34	8	6
還社里	女	9	11	11	9	38	7	9	8	7	7	31	5	4
面前里	計	45	55	44	54	223	49	46	45	42	41	174	27	43
面前里	男	23	27	22	32	110	27	15	28	16	24	83	14	22
面前里	女	22	28	22	22	113	22	31	17	26	17	91	13	21
鎮平里	計	72	72	63	79	333	66	76	65	60	66	247	50	49
鎮平里	男	42	41	33	41	179	36	46	34	25	38	131	25	28
鎮平里	女	30	31	30	38	154	30	30	31	35	28	116	25	21
大霞里	計	30	25	25	27	128	37	18	30	19	24	113	22	15
大霞里	男	19	16	13	11	70	19	9	17	11	14	57	15	7
大霞里	女	11	9	12	16	58	18	9	13	8	10	56	7	8
源埤里	計	38	35	43	32	164	53	22	41	27	21	138	25	29
源埤里	男	21	16	26	10	83	26	11	18	13	15	70	10	18
源埤里	女	17	19	17	22	81	27	11	23	14	6	68	15	11
南佃里	計	57	60	56	52	199	46	51	40	24	38	175	32	37
南佃里	男	31	36	31	27	106	25	25	23	12	21	96	20	17
南佃里	女	26	24	25	25	93	21	26	17	12	17	79	12	20
雅溝里	計	26	30	28	36	140	31	30	31	23	25	114	29	19
雅溝里	男	13	14	14	25	83	22	16	19	14	12	60	14	10
雅溝里	女	13	16	14	11	57	9	14	12	9	13	54	15	9
山犁里	計	119	135	116	124	562	137	108	112	105	100	484	84	110
山犁里	男	56	69	59	61	269	68	58	50	45	48	248	44	49
山犁里	女	63	66	57	63	293	69	50	62	60	52	236	40	61

彰化縣和美鎮
各村里現住人口數
中華民國103年02月

區域別	性別	31歲	32歲	33歲	34歲	合計 35~39歲	35歲	36歲	37歲	38歲	39歲	合計 40~44歲	40歲	41歲
嘉犁里	計	47	52	47	45	194	44	45	37	32	36	135	30	28
嘉犁里	男	28	34	21	23	102	21	26	24	13	18	76	19	13
嘉犁里	女	19	18	26	22	92	23	19	13	19	18	59	11	15
鐵山里	計	51	71	72	72	252	63	57	53	40	39	173	33	37
鐵山里	男	27	37	38	43	141	32	28	31	23	27	90	22	16
鐵山里	女	24	34	34	29	111	31	29	22	17	12	83	11	21
詔安里	計	48	42	62	55	205	43	46	38	37	41	170	33	25
詔安里	男	25	27	31	32	105	25	22	17	22	19	92	16	17
詔安里	女	23	15	31	23	100	18	24	21	15	22	78	17	8
柑井里	計	80	81	68	85	367	75	79	84	75	54	309	60	65
柑井里	男	38	40	35	48	193	44	46	41	41	21	166	30	34
柑井里	女	42	41	33	37	174	31	33	43	34	33	143	30	31
竹園里	計	17	28	25	21	70	12	15	21	11	11	76	12	16
竹園里	男	9	13	14	9	39	7	8	9	9	6	40	9	6
竹園里	女	8	15	11	12	31	5	7	12	2	5	36	3	10
新庄里	計	63	63	60	55	230	45	51	49	39	46	230	44	36
新庄里	男	33	37	34	34	128	25	29	25	20	29	127	23	21
新庄里	女	30	26	26	21	102	20	22	24	19	17	103	21	15
犁盛里	計	52	61	69	57	268	60	44	64	55	45	189	40	51
犁盛里	男	30	32	28	33	152	28	30	37	30	27	100	20	29
犁盛里	女	22	29	41	24	116	32	14	27	25	18	89	20	22
中寮里	計	23	29	28	23	115	25	22	28	17	23	91	20	16
中寮里	男	13	19	17	9	70	17	13	16	10	14	59	12	12
中寮里	女	10	10	11	14	45	8	9	12	7	9	32	8	4

彰化縣和美鎮
各村里現住人口數
中華民國103年02月

區域別	性別	31歲	32歲	33歲	34歲	合計 35~39歲	35歲	36歲	37歲	38歲	39歲	合計 40~44歲	40歲	41歲
中圍里	計	80	62	80	71	289	61	54	50	61	63	218	47	45
中圍里	男	46	33	43	36	161	37	32	22	31	39	115	26	22
中圍里	女	34	29	37	35	128	24	22	28	30	24	103	21	23
糖友里	計	89	109	90	110	407	75	91	84	85	72	482	90	95
糖友里	男	42	59	43	55	199	38	52	37	41	31	244	43	51
糖友里	女	47	50	47	55	208	37	39	47	44	41	238	47	44
塗厝里	計	34	28	48	24	167	34	29	38	27	39	140	28	23
塗厝里	男	20	17	31	12	83	19	12	17	16	19	79	16	14
塗厝里	女	14	11	17	12	84	15	17	21	11	20	61	12	9
地潭里	計	14	20	18	6	60	13	10	10	13	14	83	17	15
地潭里	男	6	8	8	4	25	8	1	5	6	5	48	10	10
地潭里	女	8	12	10	2	35	5	9	5	7	9	35	7	5
湖內里	計	26	36	27	27	120	31	21	25	27	16	101	20	21
湖內里	男	18	17	12	10	63	15	14	10	13	11	59	13	13
湖內里	女	8	19	15	17	57	16	7	15	14	5	42	7	8
嘉寶里	計	32	29	34	41	187	37	35	43	27	45	159	34	38
嘉寶里	男	21	14	19	15	97	20	16	23	17	21	88	17	18
嘉寶里	女	11	15	15	26	90	17	19	20	10	24	71	17	20
月眉里	計	77	80	84	77	323	73	66	68	61	55	259	49	56
月眉里	男	38	49	47	49	161	37	38	32	27	27	134	22	30
月眉里	女	39	31	37	28	162	36	28	36	34	28	125	27	26
好修里	計	46	41	36	40	149	37	39	33	20	20	118	18	27
好修里	男	24	23	22	22	81	18	21	16	14	12	62	11	13
好修里	女	22	18	14	18	68	19	18	17	6	8	56	7	14

彰化縣和美鎮
各村里現住人口數
中華民國103年02月

區域別	性別	31歲	32歲	33歲	34歲	合計 35~39歲	35歲	36歲	37歲	38歲	39歲	合計 40~44歲	40歲	41歲
仁愛里	計	55	55	76	63	249	62	57	44	47	39	256	48	41
仁愛里	男	27	30	39	25	118	33	28	17	20	20	108	18	18
仁愛里	女	28	25	37	38	131	29	29	27	27	19	148	30	23

彰化縣和美鎮
各村里現住人口數
中華民國103年02月

區域別	性別	42歲	43歲	44歲	合計 45~49歲	45歲	46歲	47歲	48歲	49歲	合計 50~54歲	50歲	51歲	52歲
和美鎮	計	1239	1311	1310	6587	1268	1240	1276	1392	1411	6820	1317	1436	1317
和美鎮	男	650	675	677	3329	657	634	657	701	680	3462	662	754	663
和美鎮	女	589	636	633	3258	611	606	619	691	731	3358	655	682	654
竹營里	計	94	107	126	515	94	112	100	101	108	547	114	113	120
竹營里	男	44	51	55	247	42	56	55	50	44	271	52	55	59
竹營里	女	50	56	71	268	52	56	45	51	64	276	62	58	61
和東里	計	64	73	74	393	64	65	78	93	93	426	69	109	79
和東里	男	35	38	32	182	28	24	40	41	49	213	35	54	38
和東里	女	29	35	42	211	36	41	38	52	44	213	34	55	41
和南里	計	7	8	8	35	7	12	6	6	4	35	5	8	7
和南里	男	3	4	6	19	6	4	5	2	2	17	2	4	3
和南里	女	4	4	2	16	1	8	1	4	2	18	3	4	4
和北里	計	33	31	19	126	24	25	24	26	27	153	21	31	35
和北里	男	19	19	10	58	11	12	11	8	16	70	5	15	19
和北里	女	14	12	9	68	13	13	13	18	11	83	16	16	16
和西里	計	55	52	40	285	58	58	51	59	59	284	50	70	49
和西里	男	29	30	16	130	25	24	26	27	28	146	25	41	22
和西里	女	26	22	24	155	33	34	25	32	31	138	25	29	27
四張里	計	44	54	36	236	46	42	51	50	47	256	49	44	42
四張里	男	26	35	15	116	21	21	27	26	21	119	24	17	19
四張里	女	18	19	21	120	25	21	24	24	26	137	25	27	23
頭前里	計	37	27	24	189	40	27	46	42	34	150	28	41	30
頭前里	男	13	12	15	100	21	11	27	24	17	76	18	19	13
頭前里	女	24	15	9	89	19	16	19	18	17	74	10	22	17

彰化縣和美鎮
各村里現住人口數
中華民國103年02月

區域別	性別	42歲	43歲	44歲	合計 45~49歲	45歲	46歲	47歲	48歲	49歲	合計 50~54歲	50歲	51歲	52歲
還社里	計	9	16	17	75	22	6	13	19	15	81	14	20	12
還社里	男	7	6	7	37	9	4	6	11	7	46	6	12	9
還社里	女	2	10	10	38	13	2	7	8	8	35	8	8	3
面前里	計	34	31	39	186	25	34	40	40	47	175	29	34	36
面前里	男	15	16	16	101	17	19	14	24	27	82	12	17	19
面前里	女	19	15	23	85	8	15	26	16	20	93	17	17	17
鎮平里	計	43	50	55	228	43	49	34	46	56	255	49	52	45
鎮平里	男	29	21	28	121	23	27	20	26	25	125	25	28	23
鎮平里	女	14	29	27	107	20	22	14	20	31	130	24	24	22
大霞里	計	23	29	24	149	27	25	30	35	32	148	30	29	28
大霞里	男	10	16	9	81	20	11	15	20	15	78	17	17	12
大霞里	女	13	13	15	68	7	14	15	15	17	70	13	12	16
源埤里	計	30	29	25	196	38	33	43	54	28	177	45	42	15
源埤里	男	15	17	10	105	22	19	23	26	15	102	25	24	7
源埤里	女	15	12	15	91	16	14	20	28	13	75	20	18	8
南佃里	計	31	34	41	214	43	36	45	45	45	196	36	49	36
南佃里	男	20	17	22	109	27	20	26	22	14	107	23	27	19
南佃里	女	11	17	19	105	16	16	19	23	31	89	13	22	17
雅溝里	計	24	19	23	131	24	26	23	25	33	110	31	25	19
雅溝里	男	13	7	16	67	11	14	11	16	15	62	16	13	9
雅溝里	女	11	12	7	64	13	12	12	9	18	48	15	12	10
山犁里	計	96	99	95	446	87	94	80	85	100	449	89	83	91
山犁里	男	49	53	53	219	41	49	37	44	48	210	43	39	39
山犁里	女	47	46	42	227	46	45	43	41	52	239	46	44	52

彰化縣和美鎮
各村里現住人口數
中華民國103年02月

區域別	性別	42歲	43歲	44歲	合計 45~49歲	45歲	46歲	47歲	48歲	49歲	合計 50~54歲	50歲	51歲	52歲
嘉犁里	計	25	26	26	144	25	20	32	26	41	171	33	35	33
嘉犁里	男	13	16	15	73	14	12	16	11	20	91	18	19	17
嘉犁里	女	12	10	11	71	11	8	16	15	21	80	15	16	16
鐵山里	計	38	33	32	196	36	39	52	32	37	268	56	49	50
鐵山里	男	15	20	17	101	22	19	27	14	19	128	25	27	26
鐵山里	女	23	13	15	95	14	20	25	18	18	140	31	22	24
詔安里	計	27	46	39	209	49	43	33	41	43	168	37	35	31
詔安里	男	13	22	24	97	21	22	11	21	22	80	24	18	14
詔安里	女	14	24	15	112	28	21	22	20	21	88	13	17	17
柑井里	計	53	63	68	262	49	44	54	59	56	285	53	59	67
柑井里	男	31	35	36	138	24	24	28	32	30	148	24	32	33
柑井里	女	22	28	32	124	25	20	26	27	26	137	29	27	34
竹園里	計	18	16	14	68	13	22	9	10	14	88	18	16	17
竹園里	男	9	8	8	38	6	15	6	4	7	38	5	9	7
竹園里	女	9	8	6	30	7	7	3	6	7	50	13	7	10
新庄里	計	50	46	54	183	32	28	29	47	47	204	41	44	41
新庄里	男	24	22	37	94	16	16	11	27	24	109	28	25	20
新庄里	女	26	24	17	89	16	12	18	20	23	95	13	19	21
犁盛里	計	26	41	31	175	34	28	37	34	42	202	31	49	39
犁盛里	男	14	24	13	85	23	11	16	19	16	101	17	29	25
犁盛里	女	12	17	18	90	11	17	21	15	26	101	14	20	14
中寮里	計	20	16	19	95	25	19	13	18	20	92	18	13	15
中寮里	男	14	11	10	55	17	11	5	12	10	46	8	4	10
中寮里	女	6	5	9	40	8	8	8	6	10	46	10	9	5

彰化縣和美鎮
各村里現住人口數
中華民國103年02月

區域別	性別	42歲	43歲	44歲	合計 45~49歲	45歲	46歲	47歲	48歲	49歲	合計 50~54歲	50歲	51歲	52歲
中圍里	計	41	47	38	220	48	39	34	49	50	283	46	59	53
中圍里	男	21	24	22	119	22	23	21	26	27	146	18	33	26
中圍里	女	20	23	16	101	26	16	13	23	23	137	28	26	27
糖友里	計	105	89	103	432	101	80	76	92	83	389	71	89	74
糖友里	男	56	43	51	209	47	41	36	45	40	182	29	36	40
糖友里	女	49	46	52	223	54	39	40	47	43	207	42	53	34
塗厝里	計	26	31	32	129	19	29	28	29	24	171	31	32	41
塗厝里	男	10	18	21	64	12	15	15	11	11	95	16	21	19
塗厝里	女	16	13	11	65	7	14	13	18	13	76	15	11	22
地潭里	計	15	21	15	93	17	12	19	23	22	85	23	12	16
地潭里	男	9	13	6	52	9	9	9	16	9	51	11	11	6
地潭里	女	6	8	9	41	8	3	10	7	13	34	12	1	10
湖內里	計	18	21	21	121	25	29	23	17	27	105	20	22	26
湖內里	男	10	11	12	73	15	13	18	10	17	59	15	12	10
湖內里	女	8	10	9	48	10	16	5	7	10	46	5	10	16
嘉寶里	計	35	22	30	189	30	30	35	47	47	179	39	32	49
嘉寶里	男	23	14	16	100	17	19	19	23	22	105	24	23	29
嘉寶里	女	12	8	14	89	13	11	16	24	25	74	15	9	20
月眉里	計	50	54	50	242	40	40	59	55	48	262	34	52	55
月眉里	男	27	25	30	123	19	23	28	28	25	134	15	26	26
月眉里	女	23	29	20	119	21	17	31	27	23	128	19	26	29
好修里	計	18	27	28	143	21	26	31	35	30	155	37	29	36
好修里	男	11	9	18	85	14	15	23	14	19	86	21	18	25
好修里	女	7	18	10	58	7	11	8	21	11	69	16	11	11

彰化縣和美鎮
各村里現住人口數
中華民國103年02月

區域別	性別	42歲	43歲	44歲	合計 45~49歲	45歲	46歲	47歲	48歲	49歲	合計 50~54歲	50歲	51歲	52歲
仁愛里	計	50	53	64	282	62	68	48	52	52	271	70	59	30
仁愛里	男	23	18	31	131	35	31	25	21	19	139	36	29	20
仁愛里	女	27	35	33	151	27	37	23	31	33	132	34	30	10

彰化縣和美鎮
各村里現住人口數
中華民國103年02月

區域別	性別	53歲	54歲	合計 55~59歲	55歲	56歲	57歲	58歲	59歲	合計 60~64歲	60歲	61歲	62歲	63歲
和美鎮	計	1385	1365	6096	1349	1127	1304	1214	1102	4867	1090	1035	1082	888
和美鎮	男	694	689	3140	705	552	684	617	582	2508	547	551	550	454
和美鎮	女	691	676	2956	644	575	620	597	520	2359	543	484	532	434
竹營里	計	107	93	474	121	82	98	92	81	317	67	76	62	59
竹營里	男	55	50	234	51	43	47	54	39	160	31	38	36	28
竹營里	女	52	43	240	70	39	51	38	42	157	36	38	26	31
和東里	計	91	78	340	82	63	77	60	58	277	68	57	45	44
和東里	男	46	40	168	32	28	42	34	32	121	25	31	20	18
和東里	女	45	38	172	50	35	35	26	26	156	43	26	25	26
和南里	計	7	8	36	13	5	6	6	6	26	9	4	3	6
和南里	男	4	4	18	8	2	4	1	3	18	7	3	2	2
和南里	女	3	4	18	5	3	2	5	3	8	2	1	1	4
和北里	計	27	39	133	21	32	33	22	25	139	31	28	29	34
和北里	男	15	16	71	10	21	22	9	9	74	16	15	15	17
和北里	女	12	23	62	11	11	11	13	16	65	15	13	14	17
和西里	計	64	51	242	58	32	61	54	37	243	53	45	64	47
和西里	男	28	30	130	35	15	34	24	22	116	20	18	31	29
和西里	女	36	21	112	23	17	27	30	15	127	33	27	33	18
四張里	計	63	58	248	55	44	52	46	51	203	53	32	52	31
四張里	男	33	26	124	26	23	24	21	30	109	29	16	27	13
四張里	女	30	32	124	29	21	28	25	21	94	24	16	25	18
頭前里	計	28	23	114	34	25	16	15	24	89	32	20	12	10
頭前里	男	8	18	63	20	13	8	9	13	48	14	11	8	5
頭前里	女	20	5	51	14	12	8	6	11	41	18	9	4	5

彰化縣和美鎮
各村里現住人口數
中華民國103年02月

區域別	性別	53歲	54歲	合計 55~59歲	55歲	56歲	57歲	58歲	59歲	合計 60~64歲	60歲	61歲	62歲	63歲
還社里	計	20	15	81	15	12	17	21	16	64	17	11	14	9
還社里	男	12	7	43	9	6	5	12	11	36	12	5	6	6
還社里	女	8	8	38	6	6	12	9	5	28	5	6	8	3
面前里	計	39	37	169	34	41	30	35	29	132	24	33	30	25
面前里	男	16	18	89	12	21	21	21	14	66	10	16	14	19
面前里	女	23	19	80	22	20	9	14	15	66	14	17	16	6
鎮平里	計	51	58	221	46	29	51	52	43	202	43	43	52	42
鎮平里	男	24	25	120	26	13	26	30	25	98	17	23	28	17
鎮平里	女	27	33	101	20	16	25	22	18	104	26	20	24	25
大霞里	計	28	33	109	23	20	26	20	20	80	16	17	16	13
大霞里	男	16	16	59	8	11	17	9	14	41	7	10	9	8
大霞里	女	12	17	50	15	9	9	11	6	39	9	7	7	5
源埤里	計	41	34	138	30	26	25	24	33	116	25	25	27	23
源埤里	男	25	21	74	18	12	15	15	14	63	12	11	17	15
源埤里	女	16	13	64	12	14	10	9	19	53	13	14	10	8
南佃里	計	42	33	164	33	35	39	27	30	122	31	29	26	21
南佃里	男	26	12	85	17	16	18	19	15	71	17	16	17	13
南佃里	女	16	21	79	16	19	21	8	15	51	14	13	9	8
雅溝里	計	14	21	104	24	16	20	26	18	102	32	16	20	18
雅溝里	男	9	15	51	13	6	12	9	11	59	21	10	11	9
雅溝里	女	5	6	53	11	10	8	17	7	43	11	6	9	9
山犁里	計	112	74	389	90	61	97	73	68	311	69	67	68	56
山犁里	男	61	28	181	47	26	42	34	32	153	31	37	30	25
山犁里	女	51	46	208	43	35	55	39	36	158	38	30	38	31

彰化縣和美鎮
各村里現住人口數
中華民國103年02月

區域別	性別	53歲	54歲	合計 55~59歲	55歲	56歲	57歲	58歲	59歲	合計 60~64歲	60歲	61歲	62歲	63歲
嘉犁里	計	35	35	199	42	36	44	43	34	143	27	29	36	24
嘉犁里	男	16	21	100	21	18	19	19	23	85	16	18	21	14
嘉犁里	女	19	14	99	21	18	25	24	11	58	11	11	15	10
鐵山里	計	54	59	261	47	43	67	51	53	202	44	38	51	39
鐵山里	男	28	22	127	22	21	33	25	26	109	24	24	21	22
鐵山里	女	26	37	134	25	22	34	26	27	93	20	14	30	17
詔安里	計	29	36	166	34	36	38	31	27	143	26	40	30	29
詔安里	男	11	13	92	19	18	22	19	14	80	18	23	11	17
詔安里	女	18	23	74	15	18	16	12	13	63	8	17	19	12
柑井里	計	56	50	266	58	51	59	53	45	208	52	40	43	39
柑井里	男	34	25	129	34	25	31	22	17	111	28	20	25	19
柑井里	女	22	25	137	24	26	28	31	28	97	24	20	18	20
竹園里	計	18	19	74	16	20	12	13	13	65	16	14	12	12
竹園里	男	8	9	38	8	7	7	9	7	37	10	9	9	5
竹園里	女	10	10	36	8	13	5	4	6	28	6	5	3	7
新庄里	計	40	38	222	50	33	51	48	40	195	40	28	52	43
新庄里	男	18	18	122	26	21	28	24	23	91	20	14	21	20
新庄里	女	22	20	100	24	12	23	24	17	104	20	14	31	23
犁盛里	計	45	38	195	46	37	32	39	41	179	49	41	36	25
犁盛里	男	13	17	108	26	20	18	18	26	87	23	20	15	12
犁盛里	女	32	21	87	20	17	14	21	15	92	26	21	21	13
中寮里	計	21	25	85	21	15	15	18	16	83	28	20	14	10
中寮里	男	10	14	50	14	8	12	7	9	46	13	11	9	5
中寮里	女	11	11	35	7	7	3	11	7	37	15	9	5	5

彰化縣和美鎮
各村里現住人口數
中華民國103年02月

區域別	性別	53歲	54歲	合計 55~59歲	55歲	56歲	57歲	58歲	59歲	合計 60~64歲	60歲	61歲	62歲	63歲
中圍里	計	53	72	246	62	50	41	46	47	206	37	41	55	39
中圍里	男	27	42	134	34	25	21	27	27	106	18	26	30	16
中圍里	女	26	30	112	28	25	20	19	20	100	19	15	25	23
糖友里	計	84	71	324	67	60	69	71	57	191	42	50	42	37
糖友里	男	43	34	141	31	31	27	29	23	92	20	25	21	16
糖友里	女	41	37	183	36	29	42	42	34	99	22	25	21	21
塗厝里	計	27	40	147	30	33	28	27	29	106	17	29	21	21
塗厝里	男	13	26	78	15	14	17	14	18	64	12	19	11	13
塗厝里	女	14	14	69	15	19	11	13	11	42	5	10	10	8
地潭里	計	17	17	72	16	15	13	17	11	34	6	5	13	7
地潭里	男	10	13	44	7	7	10	12	8	21	3	4	8	6
地潭里	女	7	4	28	9	8	3	5	3	13	3	1	5	1
湖內里	計	14	23	97	25	12	21	18	21	74	15	16	20	12
湖內里	男	8	14	58	15	8	14	8	13	39	8	10	10	7
湖內里	女	6	9	39	10	4	7	10	8	35	7	6	10	5
嘉寶里	計	32	27	143	31	28	31	29	24	115	23	32	20	22
嘉寶里	男	14	15	84	22	16	16	15	15	54	12	15	9	10
嘉寶里	女	18	12	59	9	12	15	14	9	61	11	17	11	12
月眉里	計	55	66	293	52	65	60	63	53	247	49	54	56	37
月眉里	男	31	36	143	32	27	30	31	23	125	26	30	28	19
月眉里	女	24	30	150	20	38	30	32	30	122	23	24	28	18
好修里	計	26	27	149	38	26	29	30	26	119	20	29	29	23
好修里	男	11	11	86	24	12	17	20	13	65	14	14	13	14
好修里	女	15	16	63	14	14	12	10	13	54	6	15	16	9

彰化縣和美鎮
各村里現住人口數
中華民國103年02月

區域別	性別	53歲	54歲	合計 55~59歲	55歲	56歲	57歲	58歲	59歲	合計 60~64歲	60歲	61歲	62歲	63歲
仁愛里	計	45	67	195	35	44	46	44	26	134	29	26	32	31
仁愛里	男	21	33	96	23	18	25	17	13	63	13	9	17	15
仁愛里	女	24	34	99	12	26	21	27	13	71	16	17	15	16

彰化縣和美鎮
各村里現住人口數
中華民國103年02月

區域別	性別	64歲	合計 65~69歲	65歲	66歲	67歲	68歲	69歲	合計 70~74歲	70歲	71歲	72歲	73歲	74歲
和美鎮	計	772	2552	668	610	493	367	414	2244	472	458	451	433	430
和美鎮	男	406	1249	343	296	239	162	209	1054	228	208	226	192	200
和美鎮	女	366	1303	325	314	254	205	205	1190	244	250	225	241	230
竹營里	計	53	132	32	40	22	22	16	149	42	20	38	23	26
竹營里	男	27	58	15	20	8	9	6	64	15	9	21	10	9
竹營里	女	26	74	17	20	14	13	10	85	27	11	17	13	17
和東里	計	63	161	39	36	40	19	27	100	21	24	11	24	20
和東里	男	27	91	25	17	23	8	18	42	12	8	6	9	7
和東里	女	36	70	14	19	17	11	9	58	9	16	5	15	13
和南里	計	4	18	2	5	3	3	5	26	2	6	8	4	6
和南里	男	4	5	0	0	2	2	1	13	0	5	4	2	2
和南里	女	0	13	2	5	1	1	4	13	2	1	4	2	4
和北里	計	17	80	19	21	16	15	9	49	15	8	7	12	7
和北里	男	11	32	8	10	6	6	2	21	10	3	2	5	1
和北里	女	6	48	11	11	10	9	7	28	5	5	5	7	6
和西里	計	34	146	26	40	30	24	26	141	29	27	26	29	30
和西里	男	18	66	11	22	10	7	16	65	14	11	15	11	14
和西里	女	16	80	15	18	20	17	10	76	15	16	11	18	16
四張里	計	35	90	27	18	19	13	13	72	19	16	18	10	9
四張里	男	24	49	16	9	8	5	11	39	8	11	11	5	4
四張里	女	11	41	11	9	11	8	2	33	11	5	7	5	5
頭前里	計	15	35	14	9	2	2	8	46	8	6	11	9	12
頭前里	男	10	17	5	4	2	1	5	20	5	1	4	7	3
頭前里	女	5	18	9	5	0	1	3	26	3	5	7	2	9

彰化縣和美鎮
各村里現住人口數
中華民國103年02月

區域別	性別	64歲	合計 65~69歲	65歲	66歲	67歲	68歲	69歲	合計 70~74歲	70歲	71歲	72歲	73歲	74歲
還社里	計	13	22	9	4	4	3	2	29	9	6	8	4	2
還社里	男	7	10	5	2	3	0	0	12	3	2	4	2	1
還社里	女	6	12	4	2	1	3	2	17	6	4	4	2	1
面前里	計	20	87	27	18	10	22	10	53	12	15	9	5	12
面前里	男	7	38	11	9	5	8	5	30	8	6	4	3	9
面前里	女	13	49	16	9	5	14	5	23	4	9	5	2	3
鎮平里	計	22	104	27	22	21	12	22	84	15	18	20	18	13
鎮平里	男	13	51	14	9	10	7	11	43	8	9	11	10	5
鎮平里	女	9	53	13	13	11	5	11	41	7	9	9	8	8
大霞里	計	18	42	11	9	4	6	12	47	10	13	12	7	5
大霞里	男	7	21	6	4	2	4	5	18	3	3	9	0	3
大霞里	女	11	21	5	5	2	2	7	29	7	10	3	7	2
源埤里	計	16	51	15	9	11	5	11	58	14	8	13	9	14
源埤里	男	8	29	11	3	6	2	7	23	8	3	5	3	4
源埤里	女	8	22	4	6	5	3	4	35	6	5	8	6	10
南佃里	計	15	67	19	12	15	11	10	57	15	12	13	10	7
南佃里	男	8	29	10	3	6	6	4	25	7	5	6	5	2
南佃里	女	7	38	9	9	9	5	6	32	8	7	7	5	5
雅溝里	計	16	56	16	8	7	9	16	53	9	8	12	10	14
雅溝里	男	8	31	8	5	2	7	9	25	4	3	9	2	7
雅溝里	女	8	25	8	3	5	2	7	28	5	5	3	8	7
山犁里	計	51	145	34	33	31	14	33	134	22	31	28	27	26
山犁里	男	30	70	17	14	15	6	18	59	7	16	9	13	14
山犁里	女	21	75	17	19	16	8	15	75	15	15	19	14	12

彰化縣和美鎮
各村里現住人口數
中華民國103年02月

區域別	性別	64歲	合計 65~69歲	65歲	66歲	67歲	68歲	69歲	合計 70~74歲	70歲	71歲	72歲	73歲	74歲
嘉犁里	計	27	53	13	11	8	14	7	39	4	7	6	12	10
嘉犁里	男	16	20	3	5	4	5	3	21	3	5	5	5	3
嘉犁里	女	11	33	10	6	4	9	4	18	1	2	1	7	7
鐵山里	計	30	106	36	25	25	6	14	84	22	11	11	19	21
鐵山里	男	18	54	17	16	13	2	6	43	14	5	4	9	11
鐵山里	女	12	52	19	9	12	4	8	41	8	6	7	10	10
詔安里	計	18	82	28	22	11	4	17	60	13	10	11	13	13
詔安里	男	11	33	10	7	6	3	7	27	6	5	3	4	9
詔安里	女	7	49	18	15	5	1	10	33	7	5	8	9	4
柑井里	計	34	131	33	31	30	24	13	113	22	26	17	26	22
柑井里	男	19	70	19	15	15	14	7	51	11	13	6	8	13
柑井里	女	15	61	14	16	15	10	6	62	11	13	11	18	9
竹園里	計	11	24	4	10	5	1	4	37	9	6	5	9	8
竹園里	男	4	13	4	6	2	0	1	16	4	3	2	4	3
竹園里	女	7	11	0	4	3	1	3	21	5	3	3	5	5
新庄里	計	32	95	22	32	16	10	15	95	18	27	23	12	15
新庄里	男	16	43	13	15	9	1	5	41	10	8	9	4	10
新庄里	女	16	52	9	17	7	9	10	54	8	19	14	8	5
犁盛里	計	28	117	37	20	23	16	21	82	26	13	17	17	9
犁盛里	男	17	60	20	10	12	7	11	53	17	9	12	10	5
犁盛里	女	11	57	17	10	11	9	10	29	9	4	5	7	4
中寮里	計	11	36	11	5	9	7	4	47	7	10	11	12	7
中寮里	男	8	19	5	4	5	3	2	23	4	4	5	7	3
中寮里	女	3	17	6	1	4	4	2	24	3	6	6	5	4

彰化縣和美鎮

各村里現住人口數

中華民國103年02月

區域別	性別	64歲	合計 65~69歲	65歲	66歲	67歲	68歲	69歲	合計 70~74歲	70歲	71歲	72歲	73歲	74歲
中圍里	計	34	107	27	29	19	16	16	100	15	18	20	24	23
中圍里	男	16	60	17	16	9	7	11	52	7	8	15	13	9
中圍里	女	18	47	10	13	10	9	5	48	8	10	5	11	14
糖友里	計	20	90	30	20	21	7	12	50	11	11	10	6	12
糖友里	男	10	43	17	9	11	3	3	23	6	6	6	2	3
糖友里	女	10	47	13	11	10	4	9	27	5	5	4	4	9
塗厝里	計	18	84	18	25	14	12	15	59	13	13	11	8	14
塗厝里	男	9	43	7	17	6	5	8	31	6	7	6	4	8
塗厝里	女	9	41	11	8	8	7	7	28	7	6	5	4	6
地潭里	計	3	38	10	11	9	3	5	41	11	11	5	7	7
地潭里	男	0	18	4	6	4	1	3	20	1	6	5	3	5
地潭里	女	3	20	6	5	5	2	2	21	10	5	0	4	2
湖內里	計	11	54	18	8	10	10	8	57	6	14	14	9	14
湖內里	男	4	29	10	4	6	4	5	25	3	8	2	6	6
湖內里	女	7	25	8	4	4	6	3	32	3	6	12	3	8
嘉寶里	計	18	66	12	22	13	10	9	69	9	16	18	12	14
嘉寶里	男	8	34	7	10	7	6	4	34	5	8	9	6	6
嘉寶里	女	10	32	5	12	6	4	5	35	4	8	9	6	8
月眉里	計	51	110	27	28	20	18	17	99	20	26	23	19	11
月眉里	男	22	54	15	11	11	11	6	44	8	12	10	9	5
月眉里	女	29	56	12	17	9	7	11	55	12	14	13	10	6
好修里	計	18	66	16	16	8	18	8	51	10	11	7	9	14
好修里	男	10	36	8	6	7	9	6	22	6	3	4	1	8
好修里	女	8	30	8	10	1	9	2	29	4	8	3	8	6

彰化縣和美鎮
各村里現住人口數
中華民國103年02月

區域別	性別	64歲	合計 65~69歲	65歲	66歲	67歲	68歲	69歲	合計 70~74歲	70歲	71歲	72歲	73歲	74歲
仁愛里	計	16	57	9	11	17	11	9	63	14	10	8	18	13
仁愛里	男	9	23	5	8	4	3	3	29	5	3	3	10	8
仁愛里	女	7	34	4	3	13	8	6	34	9	7	5	8	5

彰化縣和美鎮
各村里現住人口數
中華民國103年02月

區域別	性別	合計 75~79歲	75歲	76歲	77歲	78歲	79歲	合計 80~84歲	80歲	81歲	82歲	83歲	84歲	合計 85~89歲
和美鎮	計	1971	435	406	418	383	329	1386	336	304	289	248	209	670
和美鎮	男	877	201	180	179	177	140	582	144	131	124	100	83	250
和美鎮	女	1094	234	226	239	206	189	804	192	173	165	148	126	420
竹營里	計	121	23	27	21	24	26	81	22	22	12	11	14	37
竹營里	男	50	8	13	7	12	10	34	7	11	6	6	4	11
竹營里	女	71	15	14	14	12	16	47	15	11	6	5	10	26
和東里	計	121	31	22	23	26	19	77	19	17	18	12	11	51
和東里	男	48	12	8	8	11	9	34	9	8	8	3	6	15
和東里	女	73	19	14	15	15	10	43	10	9	10	9	5	36
和南里	計	24	3	5	6	5	5	18	3	5	3	5	2	7
和南里	男	8	2	0	2	2	2	8	0	1	2	4	1	3
和南里	女	16	1	5	4	3	3	10	3	4	1	1	1	4
和北里	計	36	7	8	13	4	4	28	6	10	5	1	6	12
和北里	男	15	4	2	7	1	1	9	1	3	3	0	2	4
和北里	女	21	3	6	6	3	3	19	5	7	2	1	4	8
和西里	計	111	30	26	19	19	17	54	14	10	11	9	10	30
和西里	男	55	15	13	10	9	8	19	5	3	4	3	4	16
和西里	女	56	15	13	9	10	9	35	9	7	7	6	6	14
四張里	計	53	16	11	9	5	12	42	12	9	6	10	5	16
四張里	男	21	4	5	5	2	5	19	7	4	3	4	1	6
四張里	女	32	12	6	4	3	7	23	5	5	3	6	4	10
頭前里	計	51	8	7	15	12	9	39	5	13	6	11	4	19
頭前里	男	22	1	3	6	6	6	15	2	4	2	6	1	10
頭前里	女	29	7	4	9	6	3	24	3	9	4	5	3	9

彰化縣和美鎮

各村里現住人口數

中華民國103年02月

區域別	性別	合計 75~79歲	75歲	76歲	77歲	78歲	79歲	合計 80~84歲	80歲	81歲	82歲	83歲	84歲	合計 85~89歲
還社里	計	25	8	3	3	6	5	19	3	4	6	3	3	17
還社里	男	7	2	0	2	3	0	10	2	1	5	2	0	5
還社里	女	18	6	3	1	3	5	9	1	3	1	1	3	12
面前里	計	45	8	9	13	8	7	29	8	7	6	5	3	16
面前里	男	16	3	2	6	2	3	9	4	1	1	1	2	3
面前里	女	29	5	7	7	6	4	20	4	6	5	4	1	13
鎮平里	計	65	18	17	6	15	9	64	18	10	18	10	8	26
鎮平里	男	33	11	8	4	6	4	30	9	4	10	3	4	11
鎮平里	女	32	7	9	2	9	5	34	9	6	8	7	4	15
大霞里	計	45	9	10	10	10	6	32	5	10	9	4	4	11
大霞里	男	23	5	5	5	5	3	15	2	6	3	2	2	4
大霞里	女	22	4	5	5	5	3	17	3	4	6	2	2	7
源埤里	計	68	20	11	14	13	10	39	8	14	9	6	2	24
源埤里	男	41	12	8	6	9	6	14	1	8	2	2	1	6
源埤里	女	27	8	3	8	4	4	25	7	6	7	4	1	18
南佃里	計	57	13	16	10	9	9	47	12	9	14	6	6	15
南佃里	男	25	8	6	6	2	3	23	4	4	8	3	4	6
南佃里	女	32	5	10	4	7	6	24	8	5	6	3	2	9
雅溝里	計	47	13	13	7	4	10	25	7	4	7	4	3	17
雅溝里	男	23	7	7	3	1	5	9	1	3	2	1	2	9
雅溝里	女	24	6	6	4	3	5	16	6	1	5	3	1	8
山犁里	計	103	25	23	20	21	14	49	14	13	7	8	7	17
山犁里	男	42	9	10	8	10	5	20	4	6	3	2	5	5
山犁里	女	61	16	13	12	11	9	29	10	7	4	6	2	12

彰化縣和美鎮
各村里現住人口數
中華民國103年02月

區域別	性別	合計 75~79歲	75歲	76歲	77歲	78歲	79歲	合計 80~84歲	80歲	81歲	82歲	83歲	84歲	合計 85~89歲
嘉犁里	計	49	7	11	9	12	10	44	6	11	16	7	4	17
嘉犁里	男	23	3	6	7	5	2	25	3	8	7	6	1	7
嘉犁里	女	26	4	5	2	7	8	19	3	3	9	1	3	10
鐵山里	計	68	12	16	15	17	8	55	16	3	10	11	15	39
鐵山里	男	31	6	8	5	9	3	19	6	2	3	5	3	14
鐵山里	女	37	6	8	10	8	5	36	10	1	7	6	12	25
詔安里	計	43	6	11	12	9	5	33	9	8	6	7	3	12
詔安里	男	21	2	6	5	5	3	13	2	3	4	3	1	6
詔安里	女	22	4	5	7	4	2	20	7	5	2	4	2	6
柑井里	計	93	23	12	27	16	15	60	21	7	9	12	11	20
柑井里	男	39	15	4	7	5	8	23	10	1	5	5	2	4
柑井里	女	54	8	8	20	11	7	37	11	6	4	7	9	16
竹園里	計	21	7	4	4	1	5	19	4	5	4	4	2	4
竹園里	男	6	1	2	3	0	0	10	2	2	3	2	1	1
竹園里	女	15	6	2	1	1	5	9	2	3	1	2	1	3
新庄里	計	64	15	9	16	10	14	42	10	10	5	9	8	21
新庄里	男	31	10	5	6	6	4	20	5	6	2	4	3	7
新庄里	女	33	5	4	10	4	10	22	5	4	3	5	5	14
犁盛里	計	57	7	14	12	13	11	53	12	15	7	12	7	29
犁盛里	男	27	4	6	6	6	5	19	4	7	1	7	0	11
犁盛里	女	30	3	8	6	7	6	34	8	8	6	5	7	18
中寮里	計	53	12	8	13	12	8	39	13	6	8	9	3	22
中寮里	男	23	6	3	3	8	3	18	10	3	2	2	1	10
中寮里	女	30	6	5	10	4	5	21	3	3	6	7	2	12

彰化縣和美鎮
各村里現住人口數
中華民國103年02月

區域別	性別	合計 75~79歲	75歲	76歲	77歲	78歲	79歲	合計 80~84歲	80歲	81歲	82歲	83歲	84歲	合計 85~89歲
中圍里	計	63	12	17	12	11	11	61	10	5	15	13	18	37
中圍里	男	26	8	6	5	3	4	28	6	3	8	3	8	13
中圍里	女	37	4	11	7	8	7	33	4	2	7	10	10	24
糖友里	計	33	6	7	4	6	10	26	6	4	4	5	7	11
糖友里	男	14	1	4	2	2	5	13	3	2	2	1	5	6
糖友里	女	19	5	3	2	4	5	13	3	2	2	4	2	5
塗厝里	計	73	18	16	15	14	10	48	9	17	8	8	6	28
塗厝里	男	36	9	7	6	9	5	18	5	2	5	2	4	15
塗厝里	女	37	9	9	9	5	5	30	4	15	3	6	2	13
地潭里	計	42	8	10	13	6	5	32	6	5	10	6	5	15
地潭里	男	18	3	5	4	3	3	9	4	1	2	2	0	5
地潭里	女	24	5	5	9	3	2	23	2	4	8	4	5	10
湖內里	計	49	8	16	8	12	5	37	10	13	6	6	2	21
湖內里	男	27	3	9	5	7	3	15	5	4	3	2	1	8
湖內里	女	22	5	7	3	5	2	22	5	9	3	4	1	13
嘉寶里	計	81	15	14	22	16	14	60	17	11	11	11	10	26
嘉寶里	男	35	7	5	11	8	4	22	8	7	3	2	2	13
嘉寶里	女	46	8	9	11	8	10	38	9	4	8	9	8	13
月眉里	計	97	28	14	21	20	14	59	8	13	18	11	9	26
月眉里	男	41	13	6	7	9	6	29	4	6	7	8	4	10
月眉里	女	56	15	8	14	11	8	30	4	7	11	3	5	16
好修里	計	61	9	12	11	18	11	49	15	8	9	9	8	15
好修里	男	29	5	5	4	9	6	23	6	4	4	4	5	2
好修里	女	32	4	7	7	9	5	26	9	4	5	5	3	13

彰化縣和美鎮
各村里現住人口數
中華民國103年02月

區域別	性別	合計 75~79歲	75歲	76歲	77歲	78歲	79歲	合計 80~84歲	80歲	81歲	82歲	83歲	84歲	合計 85~89歲
仁愛里	計	52	10	7	15	9	11	26	8	6	6	3	3	12
仁愛里	男	21	2	3	8	2	6	10	3	3	1	0	3	4
仁愛里	女	31	8	4	7	7	5	16	5	3	5	3	0	8

彰化縣和美鎮
各村里現住人口數
中華民國103年02月

區域別	性別	85歲	86歲	87歲	88歲	89歲	合計 90~94歲	90歲	91歲	92歲	93歲	94歲	合計 95~99歲	95歲
和美鎮	計	178	168	145	103	76	180	53	48	32	25	22	36	15
和美鎮	男	75	63	48	36	28	69	21	19	12	8	9	8	2
和美鎮	女	103	105	97	67	48	111	32	29	20	17	13	28	13
竹營里	計	8	7	9	7	6	15	6	4	3	2	0	1	1
竹營里	男	4	3	1	2	1	8	3	3	1	1	0	0	0
竹營里	女	4	4	8	5	5	7	3	1	2	1	0	1	1
和東里	計	12	18	10	8	3	15	5	4	1	4	1	3	2
和東里	男	4	8	0	3	0	4	1	1	0	2	0	0	0
和東里	女	8	10	10	5	3	11	4	3	1	2	1	3	2
和南里	計	3	2	1	0	1	3	1	1	1	0	0	1	0
和南里	男	0	1	1	0	1	1	1	0	0	0	0	1	0
和南里	女	3	1	0	0	0	2	0	1	1	0	0	0	0
和北里	計	4	3	2	0	3	5	1	1	2	1	0	0	0
和北里	男	1	0	1	0	2	1	0	1	0	0	0	0	0
和北里	女	3	3	1	0	1	4	1	0	2	1	0	0	0
和西里	計	8	3	9	6	4	6	1	2	2	1	0	2	0
和西里	男	4	2	5	4	1	3	0	2	1	0	0	1	0
和西里	女	4	1	4	2	3	3	1	0	1	1	0	1	0
四張里	計	7	2	2	4	1	6	2	2	1	0	1	2	1
四張里	男	2	0	1	2	1	0	0	0	0	0	0	0	0
四張里	女	5	2	1	2	0	6	2	2	1	0	1	2	1
頭前里	計	8	3	5	1	2	1	0	0	0	1	0	1	0
頭前里	男	4	2	2	1	1	0	0	0	0	0	0	0	0
頭前里	女	4	1	3	0	1	1	0	0	0	1	0	1	0

彰化縣和美鎮
各村里現住人口數
中華民國103年02月

區域別	性別	85歲	86歲	87歲	88歲	89歲	合計 90~94歲	90歲	91歲	92歲	93歲	94歲	合計 95~99歲	95歲
嘉犁里	計	5	3	6	3	0	6	2	2	1	1	0	0	0
嘉犁里	男	2	0	4	1	0	3	1	1	1	0	0	0	0
嘉犁里	女	3	3	2	2	0	3	1	1	0	1	0	0	0
鐵山里	計	10	15	8	2	4	6	1	3	0	1	1	0	0
鐵山里	男	3	6	2	1	2	2	0	2	0	0	0	0	0
鐵山里	女	7	9	6	1	2	4	1	1	0	1	1	0	0
詔安里	計	2	5	2	2	1	4	3	0	0	0	1	0	0
詔安里	男	1	4	0	0	1	1	1	0	0	0	0	0	0
詔安里	女	1	1	2	2	0	3	2	0	0	0	1	0	0
柑井里	計	2	3	9	3	3	5	2	1	0	1	1	3	3
柑井里	男	0	1	3	0	0	2	1	0	0	0	1	1	1
柑井里	女	2	2	6	3	3	3	1	1	0	1	0	2	2
竹園里	計	0	1	2	0	1	4	1	2	1	0	0	0	0
竹園里	男	0	0	0	0	1	2	0	1	1	0	0	0	0
竹園里	女	0	1	2	0	0	2	1	1	0	0	0	0	0
新庄里	計	7	6	2	4	2	6	1	2	1	1	1	0	0
新庄里	男	2	2	0	2	1	3	1	0	1	0	1	0	0
新庄里	女	5	4	2	2	1	3	0	2	0	1	0	0	0
犁盛里	計	9	5	4	7	4	6	2	1	1	0	2	2	0
犁盛里	男	3	1	3	2	2	0	0	0	0	0	0	0	0
犁盛里	女	6	4	1	5	2	6	2	1	1	0	2	2	0
中寮里	計	7	6	3	3	3	3	0	2	1	0	0	1	0
中寮里	男	4	2	2	1	1	0	0	0	0	0	0	0	0
中寮里	女	3	4	1	2	2	3	0	2	1	0	0	1	0

彰化縣和美鎮
各村里現住人口數
中華民國103年02月

區域別	性別	85歲	86歲	87歲	88歲	89歲	合計 90~94歲	90歲	91歲	92歲	93歲	94歲	合計 95~99歲	95歲
中圍里	計	10	10	7	5	5	12	4	4	4	0	0	2	1
中圍里	男	4	5	1	1	2	6	3	0	3	0	0	1	0
中圍里	女	6	5	6	4	3	6	1	4	1	0	0	1	1
糖友里	計	4	2	0	2	3	3	1	1	0	1	0	1	0
糖友里	男	3	0	0	1	2	2	0	1	0	1	0	0	0
糖友里	女	1	2	0	1	1	1	1	0	0	0	0	1	0
塗厝里	計	6	7	6	6	3	7	1	1	0	4	1	0	0
塗厝里	男	4	5	3	2	1	2	0	0	0	2	0	0	0
塗厝里	女	2	2	3	4	2	5	1	1	0	2	1	0	0
地潭里	計	6	2	5	2	0	4	0	0	1	3	0	1	0
地潭里	男	5	0	0	0	0	1	0	0	0	1	0	1	0
地潭里	女	1	2	5	2	0	3	0	0	1	2	0	0	0
湖內里	計	6	5	4	2	4	4	0	2	1	0	1	1	0
湖內里	男	3	3	1	0	1	2	0	1	0	0	1	1	0
湖內里	女	3	2	3	2	3	2	0	1	1	0	0	0	0
嘉寶里	計	8	4	5	6	3	9	2	0	2	0	5	1	1
嘉寶里	男	3	3	2	4	1	5	0	0	2	0	3	0	0
嘉寶里	女	5	1	3	2	2	4	2	0	0	0	2	1	1
月眉里	計	10	7	2	4	3	9	3	1	3	0	2	3	2
月眉里	男	5	4	1	0	0	3	1	1	0	0	1	1	1
月眉里	女	5	3	1	4	3	6	2	0	3	0	1	2	1
好修里	計	2	9	2	0	2	12	4	3	4	1	0	1	1
好修里	男	0	1	0	0	1	6	3	2	1	0	0	0	0
好修里	女	2	8	2	0	1	6	1	1	3	1	0	1	1

彰化縣和美鎮
各村里現住人口數
中華民國103年02月

區域別	性別	85歲	86歲	87歲	88歲	89歲	合計 _90~94歲	90歲	91歲	92歲	93歲	94歲	合計 _95~99歲	95歲
仁愛里	計	2	1	7	2	0	3	1	1	1	0	0	2	0
仁愛里	男	0	1	2	1	0	2	1	0	1	0	0	0	0
仁愛里	女	2	0	5	1	0	1	0	1	0	0	0	2	0

彰化縣和美鎮
各村里現住人口數
中華民國103年02月

區域別	性別	96歲	97歲	98歲	99歲	100歲以上
和美鎮	計	12	3	3	3	2
和美鎮	男	3	0	1	2	0
和美鎮	女	9	3	2	1	2
竹營里	計	0	0	0	0	0
竹營里	男	0	0	0	0	0
竹營里	女	0	0	0	0	0
和東里	計	1	0	0	0	0
和東里	男	0	0	0	0	0
和東里	女	1	0	0	0	0
和南里	計	1	0	0	0	0
和南里	男	1	0	0	0	0
和南里	女	0	0	0	0	0
和北里	計	0	0	0	0	0
和北里	男	0	0	0	0	0
和北里	女	0	0	0	0	0
和西里	計	0	0	1	1	0
和西里	男	0	0	1	0	0
和西里	女	0	0	0	1	0
四張里	計	0	1	0	0	0
四張里	男	0	0	0	0	0
四張里	女	0	1	0	0	0
頭前里	計	0	0	1	0	0
頭前里	男	0	0	0	0	0
頭前里	女	0	0	1	0	0

彰化縣和美鎮
各村里現住人口數
中華民國103年02月

區域別	性別	96歲	97歲	98歲	99歲	100歲以上
還社里	計	0	0	0	0	0
還社里	男	0	0	0	0	0
還社里	女	0	0	0	0	0
面前里	計	0	1	0	0	1
面前里	男	0	0	0	0	0
面前里	女	0	1	0	0	1
鎮平里	計	1	0	0	0	0
鎮平里	男	0	0	0	0	0
鎮平里	女	1	0	0	0	0
大霞里	計	0	0	0	0	0
大霞里	男	0	0	0	0	0
大霞里	女	0	0	0	0	0
源埤里	計	0	0	0	0	0
源埤里	男	0	0	0	0	0
源埤里	女	0	0	0	0	0
南佃里	計	1	0	0	0	0
南佃里	男	0	0	0	0	0
南佃里	女	1	0	0	0	0
雅溝里	計	1	0	0	0	0
雅溝里	男	0	0	0	0	0
雅溝里	女	1	0	0	0	0
山犁里	計	1	0	0	0	0
山犁里	男	1	0	0	0	0
山犁里	女	0	0	0	0	0

彰化縣和美鎮
各村里現住人口數
中華民國103年02月

區域別	性別	96歲	97歲	98歲	99歲	100歲以上
嘉犁里	計	0	0	0	0	0
嘉犁里	男	0	0	0	0	0
嘉犁里	女	0	0	0	0	0
鐵山里	計	0	0	0	0	0
鐵山里	男	0	0	0	0	0
鐵山里	女	0	0	0	0	0
詔安里	計	0	0	0	0	0
詔安里	男	0	0	0	0	0
詔安里	女	0	0	0	0	0
柑井里	計	0	0	0	0	0
柑井里	男	0	0	0	0	0
柑井里	女	0	0	0	0	0
竹園里	計	0	0	0	0	0
竹園里	男	0	0	0	0	0
竹園里	女	0	0	0	0	0
新庄里	計	0	0	0	0	0
新庄里	男	0	0	0	0	0
新庄里	女	0	0	0	0	0
犁盛里	計	2	0	0	0	0
犁盛里	男	0	0	0	0	0
犁盛里	女	2	0	0	0	0
中寮里	計	0	0	1	0	0
中寮里	男	0	0	0	0	0
中寮里	女	0	0	1	0	0

彰化縣和美鎮
各村里現住人口數
中華民國103年02月

區域別	性別	96歲	97歲	98歲	99歲	100歲以上
中圍里	計	0	0	0	1	0
中圍里	男	0	0	0	1	0
中圍里	女	0	0	0	0	0
糖友里	計	1	0	0	0	0
糖友里	男	0	0	0	0	0
糖友里	女	1	0	0	0	0
塗厝里	計	0	0	0	0	0
塗厝里	男	0	0	0	0	0
塗厝里	女	0	0	0	0	0
地潭里	計	0	0	0	1	0
地潭里	男	0	0	0	1	0
地潭里	女	0	0	0	0	0
湖內里	計	1	0	0	0	0
湖內里	男	1	0	0	0	0
湖內里	女	0	0	0	0	0
嘉寶里	計	0	0	0	0	0
嘉寶里	男	0	0	0	0	0
嘉寶里	女	0	0	0	0	0
月眉里	計	1	0	0	0	0
月眉里	男	0	0	0	0	0
月眉里	女	1	0	0	0	0
好修里	計	0	0	0	0	1
好修里	男	0	0	0	0	0
好修里	女	0	0	0	0	1

彰化縣和美鎮

各村里現住人口數

中華民國103年02月

區域別	性別	96歲	97歲	98歲	99歲	100歲以上
仁愛里	計	1	1	0	0	0
仁愛里	男	0	0	0	0	0
仁愛里	女	1	1	0	0	0