

彰化縣和美鎮103年1月現住人口按年齡區分

性別、年齡	合計	0歲	1歲	2歲	3歲	4歲	合計	5歲	6歲	7歲	8歲	9歲
計	4397	818	1097	885	728	869	4289	833	867	826	818	945
男	2283	432	543	451	393	464	2320	436	486	466	437	495
女	2114	386	554	434	335	405	1969	397	381	360	381	450
性別、年齡	合計	10歲	11歲	12歲	13歲	14歲	合計	15歲	16歲	17歲	18歲	19歲
計	5090	905	1002	947	1161	1075	6311	1071	1281	1312	1303	1344
男	2647	470	553	475	610	539	3263	556	654	658	683	712
女	2443	435	449	472	551	536	3048	515	627	654	620	632
性別、年齡	合計	20歲	21歲	22歲	23歲	24歲	合計	25歲	26歲	27歲	28歲	29歲
計	6884	1298	1437	1311	1468	1370	7597	1475	1371	1433	1584	1734
男	3612	665	734	677	783	753	4017	780	746	761	806	924
女	3272	633	703	634	685	617	3580	695	625	672	778	810
性別、年齡	合計	30歲	31歲	32歲	33歲	34歲	合計	35歲	36歲	37歲	38歲	39歲
計	8780	1712	1724	1769	1802	1773	7469	1651	1570	1539	1369	1340
男	4542	862	913	921	906	940	3849	868	829	760	680	712
女	4238	850	811	848	896	833	3620	783	741	779	689	628
性別、年齡	合計	40歲	41歲	42歲	43歲	44歲	合計	45歲	46歲	47歲	48歲	49歲
計	6372	1242	1257	1268	1285	1320	6596	1280	1236	1272	1416	1392
男	3308	647	648	673	659	681	3328	661	641	643	705	678
女	3064	595	609	595	626	639	3268	619	595	629	711	714
性別、年齡	合計	50歲	51歲	52歲	53歲	54歲	合計	55歲	56歲	57歲	58歲	59歲
計	6830	1350	1419	1319	1407	1335	6115	1348	1145	1274	1260	1088
男	3477	674	745	665	707	686	3133	695	569	660	649	560
女	3353	676	674	654	700	649	2982	653	576	614	611	528
性別、年齡	合計	60歲	61歲	62歲	63歲	64歲	合計	65歲	66歲	67歲	68歲	69歲
計	4811	1069	1044	1079	842	777	2533	653	607	473	382	418
男	2495	545	556	559	425	410	1236	332	295	227	169	213
女	2316	524	488	520	417	367	1297	321	312	246	213	205
性別、年齡	合計	70歲	71歲	72歲	73歲	74歲	合計	75歲	76歲	77歲	78歲	79歲
計	2235	459	468	452	428	428	1991	430	425	427	368	341
男	1046	219	214	224	193	196	892	196	194	183	166	153
女	1189	240	254	228	235	232	1099	234	231	244	202	188
性別、年齡	合計	80歲	81歲	82歲	83歲	84歲	合計	85歲	86歲	87歲	88歲	89歲
計	1366	319	305	287	250	205	659	178	169	140	97	75
男	571	131	137	122	98	83	246	73	63	48	34	28
女	795	188	168	165	152	122	413	105	106	92	63	47
性別、年齡	合計	90歲	91歲	92歲	93歲	94歲	合計	95歲	96歲	97歲	98歲	99歲
計	187	59	44	35	26	23	35	12	13	4	4	2
男	69	25	16	11	9	8	10	2	4	1	1	2
女	118	34	28	24	17	15	25	10	9	3	3	
性別、年齡	100歲以上						總計					
計	2						90549	46344	44205			
男												
女	2											

103年1月各鄉鎮市人口結構統計表-連結縣府主計處

彰化縣和美鎮103年1月現住人口數按里別、性別及年齡分

區域別	性別	總計	合計(0-4)	0	1	2	3	4	合計(5-9)	5	6	7	8	9	合計(10-14)	10	11	12	13	14
和美鎮	計	90549	4397	818	1097	885	728	869	4289	833	867	826	818	945	5090	905	1002	947	1161	1075
	男	46344	2283	432	543	451	393	464	2320	436	486	466	437	495	2647	470	553	475	610	539
	女	44205	2114	386	554	434	335	405	1969	397	381	360	381	450	2443	435	449	472	551	536
大霞里	計	1681	91	20	20	15	18	18	54	9	11	9	11	14	91	18	18	18	17	20
	男	872	43	8	9	7	8	11	23	3	7	2	3	8	48	7	12	8	8	13
	女	809	48	12	11	8	10	7	31	6	4	7	8	6	43	11	6	10	9	7
山犁里	計	6397	334	58	73	68	60	75	464	78	114	98	69	105	502	101	98	84	117	102
	男	3220	179	28	38	38	27	48	241	37	63	57	34	50	271	51	58	43	65	54
	女	3177	155	30	35	30	33	27	223	41	51	41	35	55	231	50	40	41	52	48
中園里	計	3494	173	32	41	40	25	35	152	28	26	30	36	32	182	39	34	31	39	39
	男	1841	94	19	20	22	15	18	86	14	14	22	20	16	94	22	16	17	22	17
	女	1653	79	13	21	18	10	17	66	14	12	8	16	16	88	17	18	14	17	22
中寮里	計	1331	52	7	15	11	4	15	70	10	13	16	17	14	54	8	7	13	12	14
	男	723	25	5	5	5	1	9	36	4	9	6	11	6	29	6	4	7	6	6
	女	608	27	2	10	6	3	6	34	6	4	10	6	8	25	2	3	6	6	8
仁愛里	計	3287	165	30	38	35	28	34	154	26	33	34	29	32	228	30	36	54	55	53
	男	1598	80	11	17	16	15	21	83	12	20	20	15	16	115	10	23	24	28	30
	女	1689	85	19	21	19	13	13	71	14	13	14	14	16	113	20	13	30	27	23
月眉里	計	3888	177	39	46	35	24	33	189	32	31	37	38	51	225	48	36	43	50	48
	男	1969	80	19	22	14	11	14	107	21	15	25	17	29	123	24	19	25	33	22
	女	1919	97	20	24	21	13	19	82	11	16	12	21	22	102	24	17	18	17	26
四張里	計	3509	176	33	33	37	33	40	206	43	43	30	43	47	223	31	47	45	50	50
	男	1808	100	19	19	17	20	25	116	27	24	12	25	28	112	17	26	19	30	20
	女	1701	76	14	14	20	13	15	90	16	19	18	18	19	111	14	21	26	20	30
地潭里	計	1120	44	9	12	9	9	5	40	12	6	6	9	7	53	12	7	12	15	7
	男	580	23	5	4	6	5	3	24	8	3	4	4	5	28	6	6	4	11	1
	女	540	21	4	8	3	4	2	16	4	3	2	5	2	25	6	1	8	4	6
好修里	計	2013	98	16	21	24	14	23	82	20	17	13	17	15	87	13	19	15	18	22
	男	1072	46	9	12	8	6	11	41	12	10	6	8	5	45	10	8	7	9	11
	女	941	52	7	9	16	8	12	41	8	7	7	9	10	42	3	11	8	9	11
竹園里	計	1107	55	11	9	18	8	9	64	14	12	11	14	13	54	11	11	10	16	6
	男	567	26	5	4	9	5	3	31	4	8	5	6	8	25	6	4	6	6	3
	女	540	29	6	5	9	3	6	33	10	4	6	8	5	29	5	7	4	10	3
竹營里	計	6965	342	58	85	73	54	72	394	80	85	72	73	84	452	89	84	80	97	102
	男	3489	198	38	47	41	35	37	222	45	52	49	39	37	228	52	40	36	52	48
	女	3476	144	20	38	32	19	35	172	35	33	23	34	47	224	37	44	44	45	54
和北里	計	2244	126	22	22	27	23	32	116	25	22	25	22	22	146	27	26	37	33	23
	男	1126	70	10	12	17	15	16	64	17	6	15	13	13	84	18	16	18	22	10
	女	1118	56	12	10	10	8	16	52	8	16	10	9	9	62	9	10	19	11	13
和西里	計	4139	191	29	45	42	43	32	235	44	56	34	54	47	304	47	66	57	75	59
	男	2060	96	18	22	23	18	15	119	24	27	16	27	25	157	23	30	37	41	26
	女	2079	95	11	23	19	25	17	116	20	29	18	27	22	147	24	36	20	34	33
和東里	計	5196	241	44	60	46	42	49	249	54	47	58	46	44	316	60	65	53	78	60
	男	2600	126	25	22	28	24	27	147	25	35	35	27	25	169	26	44	28	42	29
	女	2596	115	19	38	18	18	22	102	29	12	23	19	19	147	34	21	25	36	31
和南里	計	569	19	2	3	6	3	5	37	8	12	3	9	5	37	8	9	2	11	7
	男	274	5	0	1	2	0	2	22	5	7	2	5	3	19	4	5	2	5	3
	女	295	14	2	2	4	3	3	15	3	5	1	4	2	18	4	4	0	6	4

彰化縣和美鎮103年1月現住人口數按里別、性別及年齡分

區域別	性別	總計	合計(0-4)	0	1	2	3	4	合計(5-9)	5	6	7	8	9	合計(10-14)	10	11	12	13	14
南佃里	計	2564	130	29	34	32	19	16	99	21	14	15	22	27	124	22	23	27	25	27
	男	1333	66	12	17	18	9	10	53	11	9	8	13	12	65	12	18	9	14	12
	女	1231	64	17	17	14	10	6	46	10	5	7	9	15	59	10	5	18	11	15
柑井里	計	4061	220	30	64	36	43	47	196	40	48	36	35	37	229	28	65	37	58	41
	男	2093	109	15	28	18	22	26	114	20	25	22	24	23	133	20	40	20	25	28
	女	1968	111	15	36	18	21	21	82	20	23	14	11	14	96	8	25	17	33	13
面前里	計	2525	98	16	26	23	14	19	162	28	29	31	36	38	168	33	38	27	39	31
	男	1272	47	6	13	11	9	8	76	15	9	14	15	23	92	21	22	15	18	16
	女	1253	51	10	13	12	5	11	86	13	20	17	21	15	76	12	16	12	21	15
犁盛里	計	2873	172	31	39	42	24	36	135	33	31	29	17	25	106	22	23	19	18	24
	男	1469	87	16	23	22	11	15	69	16	15	18	8	12	42	10	8	3	7	14
	女	1404	85	15	16	20	13	21	66	17	16	11	9	13	64	12	15	16	11	10
湖內里	計	1454	56	13	22	7	5	9	43	8	9	11	9	6	39	2	9	9	9	10
	男	783	40	7	18	7	0	8	20	4	6	5	2	3	21	1	4	6	2	8
	女	671	16	6	4	0	5	1	23	4	3	6	7	3	18	1	5	3	7	2
詔安里	計	2209	93	11	34	18	19	11	48	11	6	10	10	11	36	3	7	10	10	6
	男	1138	42	7	14	6	11	4	30	6	3	7	8	6	20	0	5	6	8	1
	女	1071	51	4	20	12	8	7	18	5	3	3	2	5	16	3	2	4	2	5
雅溝里	計	1689	66	9	16	15	12	14	80	13	23	18	11	15	111	12	25	21	27	26
	男	880	33	5	9	7	5	7	40	7	11	9	5	8	51	5	14	10	12	10
	女	809	33	4	7	8	7	7	40	6	12	9	6	7	60	7	11	11	15	16
塗厝里	計	2126	89	17	24	15	21	12	76	16	10	15	10	25	137	19	27	41	20	30
	男	1122	40	7	11	4	13	5	38	8	4	7	6	13	70	9	12	20	14	15
	女	1004	49	10	13	11	8	7	38	8	6	8	4	12	67	10	15	21	6	15
新庄里	計	2766	109	21	33	18	13	24	75	18	15	10	16	16	94	15	13	9	25	32
	男	1441	46	11	14	6	7	8	36	7	8	7	6	8	53	9	7	4	17	16
	女	1325	63	10	19	12	6	16	39	11	7	3	10	8	41	6	6	5	8	16
源埤里	計	2191	99	18	32	15	17	17	79	12	13	19	12	23	108	17	30	17	19	25
	男	1133	56	11	16	12	8	9	43	6	5	10	8	14	54	11	14	7	7	15
	女	1058	43	7	16	3	9	8	36	6	8	9	4	9	54	6	16	10	12	10
嘉犁里	計	2269	140	44	27	28	24	17	84	19	11	19	19	16	106	24	23	18	27	14
	男	1208	74	27	15	9	16	7	47	8	8	10	14	7	48	11	10	8	11	8
	女	1061	66	17	12	19	8	10	37	11	3	9	5	9	58	13	13	10	16	6
嘉寶里	計	2355	105	24	30	18	13	20	84	17	15	20	11	21	112	15	25	22	19	31
	男	1223	50	8	12	12	6	12	40	7	9	10	5	9	54	3	14	13	9	15
	女	1132	55	16	18	6	7	8	44	10	6	10	6	12	58	12	11	9	10	16
糖友里	計	4909	253	46	64	43	39	61	228	36	53	50	40	49	270	57	47	46	65	55
	男	2475	138	27	33	25	22	31	145	25	36	32	20	32	130	27	24	22	30	27
	女	2434	115	19	31	18	17	30	83	11	17	18	20	17	140	30	23	24	35	28
頭前里	計	2103	98	19	25	15	13	26	121	22	19	23	18	39	147	22	25	23	42	35
	男	1070	57	10	16	8	8	15	66	13	11	9	13	20	76	15	14	15	14	18
	女	1033	41	9	9	7	5	11	55	9	8	14	5	19	71	7	11	8	28	17
還社里	計	1035	46	12	8	11	8	7	37	8	3	5	13	8	63	11	10	11	21	10
	男	526	18	5	2	6	3	2	17	1	1	3	10	2	34	5	5	7	13	4
	女	509	28	7	6	5	5	5	20	7	2	2	3	6	29	6	5	4	8	6
鎮平里	計	3305	159	33	39	31	32	24	148	30	29	27	27	35	142	35	23	26	24	34
	男	1743	99	20	25	16	22	16	79	14	20	12	14	19	81	19	17	14	12	19
	女	1562	60	13	14	15	10	8	69	16	9	15	13	16	61	16	6	12	12	15

彰化縣和美鎮103年1月現住人口數按里別、性別及年齡分

區域別	性別	總計	合計(0-4)	0	1	2	3	4	合計(5-9)	5	6	7	8	9	合計(10-14)	10	11	12	13	14
鐵山里	計	3175	180	35	57	32	24	32	88	18	11	12	25	22	144	26	26	30	30	32
	男	1636	90	19	23	11	16	21	45	10	6	7	12	10	76	10	14	15	17	20
	女	1539	90	16	34	21	8	11	43	8	5	5	13	12	68	16	12	15	13	12

彰化縣和美鎮103

區域別	性別	合計(15-19)	15	16	17	18	19	合計(20-24)	20	21	22	23	24	合計(25-29)	25	26	27	28	29
和美鎮	計	6311	1071	1281	1312	1303	1344	6884	1298	1437	1311	1468	1370	7597	1475	1371	1433	1584	1734
	男	3263	556	654	658	683	712	3612	665	734	677	783	753	4017	780	746	761	806	924
	女	3048	515	627	654	620	632	3272	633	703	634	685	617	3580	695	625	672	778	810
大霞里	計	115	17	23	20	29	26	138	23	27	27	31	30	137	32	23	25	36	21
	男	62	6	13	11	18	14	71	9	15	16	16	15	76	19	9	13	22	13
	女	53	11	10	9	11	12	67	14	12	11	15	15	61	13	14	12	14	8
山犁里	計	472	91	92	95	84	110	460	80	89	86	98	107	473	91	93	84	101	104
	男	253	45	53	47	48	60	247	35	53	48	57	54	257	47	59	49	50	52
	女	219	46	39	48	36	50	213	45	36	38	41	53	216	44	34	35	51	52
中園里	計	217	33	33	43	56	52	267	60	54	44	47	62	306	57	60	46	62	81
	男	109	13	21	23	30	22	151	39	33	29	20	30	149	29	28	18	33	41
	女	108	20	12	20	26	30	116	21	21	15	27	32	157	28	32	28	29	40
中寮里	計	92	18	19	20	15	20	85	20	19	14	18	14	87	13	6	15	23	30
	男	54	9	8	13	13	11	48	10	10	5	13	10	38	5	4	4	10	15
	女	38	9	11	7	2	9	37	10	9	9	5	4	49	8	2	11	13	15
仁愛里	計	271	37	52	59	65	58	292	54	60	62	63	53	283	49	60	45	60	69
	男	135	17	25	28	40	25	149	30	27	33	31	28	153	29	37	18	29	40
	女	136	20	27	31	25	33	143	24	33	29	32	25	130	20	23	27	31	29
月眉里	計	289	56	67	51	62	53	269	46	52	68	57	46	314	54	47	65	68	80
	男	142	27	34	28	28	25	143	30	22	41	28	22	157	26	24	33	29	45
	女	147	29	33	23	34	28	126	16	30	27	29	24	157	28	23	32	39	35
四張里	計	258	45	53	65	50	45	288	67	55	53	58	55	294	66	53	52	51	72
	男	121	19	21	27	29	25	175	45	32	28	34	36	156	34	31	27	22	42
	女	137	26	32	38	21	20	113	22	23	25	24	19	138	32	22	25	29	30
地潭里	計	79	13	12	15	15	24	104	19	19	14	27	25	118	27	21	22	26	22
	男	39	4	7	7	8	13	53	12	10	5	14	12	62	12	16	12	11	11
	女	40	9	5	8	7	11	51	7	9	9	13	13	56	15	5	10	15	11
好修里	計	114	14	23	27	20	30	148	29	34	27	37	21	194	38	39	36	39	42
	男	63	7	12	17	11	16	81	15	15	14	23	14	104	21	16	19	19	29
	女	51	7	11	10	9	14	67	14	19	13	14	7	90	17	23	17	20	13
竹園里	計	70	13	18	14	15	10	81	14	14	18	20	15	121	15	28	20	30	28
	男	44	10	10	9	10	5	40	8	5	8	12	7	64	7	14	10	19	14
	女	26	3	8	5	5	5	41	6	9	10	8	8	57	8	14	10	11	14
竹營里	計	502	82	94	111	105	110	545	108	107	101	116	113	605	115	107	115	130	138
	男	255	40	49	61	50	55	289	56	54	49	63	67	312	66	57	57	62	70
	女	247	42	45	50	55	55	256	52	53	52	53	46	293	49	50	58	68	68
和北里	計	151	27	27	37	30	30	157	22	39	31	30	35	196	41	25	38	48	44
	男	72	13	9	17	17	16	83	10	20	19	16	18	97	22	14	18	25	18
	女	79	14	18	20	13	14	74	12	19	12	14	17	99	19	11	20	23	26
和西里	計	294	59	70	50	59	56	264	52	56	59	44	53	302	49	56	55	62	80
	男	155	35	34	26	28	32	139	26	27	31	24	31	149	22	25	33	34	35
	女	139	24	36	24	31	24	125	26	29	28	20	22	153	27	31	22	28	45
和東里	計	364	65	78	73	69	79	413	74	83	84	95	77	439	91	75	83	97	93
	男	185	33	43	31	42	36	221	39	46	45	52	39	232	48	45	44	43	52
	女	179	32	35	42	27	43	192	35	37	39	43	38	207	43	30	39	54	41
和南里	計	34	7	3	8	9	7	49	10	14	8	12	5	39	9	6	6	13	5
	男	16	4	1	5	3	3	25	4	8	4	6	3	17	3	1	4	6	3
	女	18	3	2	3	6	4	24	6	6	4	6	2	22	6	5	2	7	2

彰化縣和美鎮103

區域別	性別	合計(15-19)	15	16	17	18	19	合計(20-24)	20	21	22	23	24	合計(25-29)	25	26	27	28	29
南佃里	計	186	33	35	43	35	40	234	46	56	33	59	40	203	35	36	53	26	53
	男	89	18	16	22	14	19	108	19	27	15	28	19	115	20	22	30	14	29
	女	97	15	19	21	21	21	126	27	29	18	31	21	88	15	14	23	12	24
柑井里	計	270	48	55	66	47	54	302	63	57	62	59	61	341	64	64	63	75	75
	男	133	29	31	26	24	23	159	34	30	27	35	33	177	30	38	33	39	37
	女	137	19	24	40	23	31	143	29	27	35	24	28	164	34	26	30	36	38
面前里	計	174	31	45	34	29	35	165	33	39	25	33	35	227	44	30	45	51	57
	男	91	16	26	19	16	14	83	17	25	9	15	17	128	24	18	29	32	25
	女	83	15	19	15	13	21	82	16	14	16	18	18	99	20	12	16	19	32
犁盛里	計	175	35	29	33	41	37	195	41	40	36	46	32	239	46	50	43	39	61
	男	90	17	15	17	19	22	99	20	19	16	27	17	127	19	30	29	21	28
	女	85	18	14	16	22	15	96	21	21	20	19	15	112	27	20	14	18	33
湖內里	計	114	16	27	20	30	21	105	20	17	19	28	21	110	18	21	28	21	22
	男	67	10	17	12	19	9	48	11	6	9	11	11	59	13	10	16	10	10
	女	47	6	10	8	11	12	57	9	11	10	17	10	51	5	11	12	11	12
詔安里	計	137	16	26	29	28	38	186	32	45	34	33	42	172	30	30	26	41	45
	男	68	7	11	12	12	26	102	15	29	15	16	27	101	21	18	15	24	23
	女	69	9	15	17	16	12	84	17	16	19	17	15	71	9	12	11	17	22
雅溝里	計	102	16	26	15	25	20	127	25	31	19	30	22	147	35	19	31	34	28
	男	53	10	8	7	15	13	72	18	18	9	15	12	71	19	6	16	17	13
	女	49	6	18	8	10	7	55	7	13	10	15	10	76	16	13	15	17	15
塗厝里	計	138	28	25	28	27	30	167	29	29	33	36	40	183	40	31	39	29	44
	男	79	17	13	13	13	23	93	14	15	22	19	23	88	22	13	17	14	22
	女	59	11	12	15	14	7	74	15	14	11	17	17	95	18	18	22	15	22
新庄里	計	162	21	33	36	32	40	203	40	45	44	42	32	231	49	46	38	43	55
	男	85	14	13	19	16	23	103	21	23	22	21	16	131	29	22	21	25	34
	女	77	7	20	17	16	17	100	19	22	22	21	16	100	20	24	17	18	21
源埤里	計	165	31	30	33	35	36	181	29	40	32	46	34	192	42	45	35	32	38
	男	89	17	15	15	17	25	80	14	19	8	20	19	106	20	22	22	21	21
	女	76	14	15	18	18	11	101	15	21	24	26	15	86	22	23	13	11	17
嘉犁里	計	124	20	34	22	25	23	170	27	36	35	35	37	203	33	33	50	40	47
	男	65	13	17	8	15	12	96	11	20	19	19	27	120	18	22	29	23	28
	女	59	7	17	14	10	11	74	16	16	16	16	10	83	15	11	21	17	19
嘉寶里	計	190	28	39	46	36	41	204	33	49	30	42	50	206	50	34	36	45	41
	男	106	16	22	21	17	30	102	14	22	18	20	28	112	26	20	18	21	27
	女	84	12	17	25	19	11	102	19	27	12	22	22	94	24	14	18	24	14
糖友里	計	420	66	90	86	99	79	400	85	78	74	80	83	422	87	74	87	89	85
	男	220	35	51	44	50	40	200	42	31	37	43	47	227	42	45	48	44	48
	女	200	31	39	42	49	39	200	43	47	37	37	36	195	45	29	39	45	37
頭前里	計	187	31	34	38	37	47	166	29	36	34	35	32	157	35	32	29	28	33
	男	102	15	19	20	22	26	78	7	20	17	17	17	81	18	14	16	12	21
	女	85	16	15	18	15	21	88	22	16	17	18	15	76	17	18	13	16	12
還社里	計	71	5	16	16	20	14	79	19	18	18	10	14	76	14	14	12	18	18
	男	39	2	6	11	8	12	41	8	9	8	7	9	37	6	5	7	9	10
	女	32	3	10	5	12	2	38	11	9	10	3	5	39	8	9	5	9	8
鎮平里	計	213	39	35	49	42	48	201	37	45	38	44	37	263	44	56	53	56	54
	男	98	21	13	27	15	22	110	17	23	23	26	21	140	25	28	24	31	32
	女	115	18	22	22	27	26	91	20	22	15	18	16	123	19	28	29	25	22

彰化縣和美鎮103

區域別	性別	合計(15-19)	15	16	17	18	19	合計(20-24)	20	21	22	23	24	合計(25-29)	25	26	27	28	29
鐵山里	計	161	30	38	30	32	31	239	32	54	49	57	47	317	62	57	58	71	69
	男	84	17	21	15	16	15	123	15	21	28	35	24	174	38	33	32	35	36
	女	77	13	17	15	16	16	116	17	33	21	22	23	143	24	24	26	36	33

彰化縣和美鎮103

區域別	性別	合計(30-34)	30	31	32	33	34	合計(35-39)	35	36	37	38	39	合計(40-44)	40	41	42	43	44
和美鎮	計	8780	1712	1724	1769	1802	1773	7469	1651	1570	1539	1369	1340	6372	1242	1257	1268	1285	1320
	男	4542	862	913	921	906	940	3849	868	829	760	680	712	3308	647	648	673	659	681
	女	4238	850	811	848	896	833	3620	783	741	779	689	628	3064	595	609	595	626	639
大霞里	計	148	39	30	26	25	28	129	35	20	30	16	28	110	18	16	22	29	25
	男	79	19	20	15	15	10	73	19	8	19	10	17	55	12	7	10	16	10
	女	69	20	10	11	10	18	56	16	12	11	6	11	55	6	9	12	13	15
山犁里	計	607	111	121	135	121	119	556	137	104	112	103	100	489	94	101	97	99	98
	男	301	53	58	69	60	61	265	68	54	48	45	50	249	46	47	50	54	52
	女	306	58	63	66	61	58	291	69	50	64	58	50	240	48	54	47	45	46
中園里	計	356	61	83	66	76	70	287	59	55	49	60	64	218	45	45	42	48	38
	男	193	35	46	33	44	35	160	36	33	22	29	40	113	24	23	21	25	20
	女	163	26	37	33	32	35	127	23	22	27	31	24	105	21	22	21	23	18
中寮里	計	128	25	25	30	28	20	117	26	26	23	19	23	92	18	18	20	15	21
	男	73	15	13	21	14	10	72	18	16	12	12	14	60	10	14	13	10	13
	女	55	10	12	9	14	10	45	8	10	11	7	9	32	8	4	7	5	8
仁愛里	計	299	46	60	53	74	66	244	57	62	43	44	38	259	49	43	49	54	64
	男	142	21	29	27	38	27	117	30	30	19	18	20	110	19	17	24	19	31
	女	157	25	31	26	36	39	127	27	32	24	26	18	149	30	26	25	35	33
月眉里	計	398	79	74	80	86	79	319	70	66	68	60	55	260	52	55	52	53	48
	男	215	31	38	50	46	50	160	35	38	33	26	28	133	23	27	30	25	28
	女	183	48	36	30	40	29	159	35	28	35	34	27	127	29	28	22	28	20
四張里	計	342	81	67	62	65	67	274	59	59	52	43	61	221	44	46	43	51	37
	男	169	36	34	32	30	37	138	37	29	25	18	29	116	23	20	25	34	14
	女	173	45	33	30	35	30	136	22	30	27	25	32	105	21	26	18	17	23
地潭里	計	80	22	13	22	16	7	61	14	9	11	12	15	82	15	16	15	22	14
	男	38	11	6	9	7	5	26	7	2	4	6	7	46	8	11	9	13	5
	女	42	11	7	13	9	2	35	7	7	7	6	8	36	7	5	6	9	9
好修里	計	202	38	44	45	35	40	148	37	39	32	22	18	119	20	27	21	25	26
	男	111	18	23	27	20	23	79	18	19	16	15	11	63	11	13	14	9	16
	女	91	20	21	18	15	17	69	19	20	16	7	7	56	9	14	7	16	10
竹園里	計	111	20	20	25	26	20	70	12	15	21	11	11	77	13	15	20	15	14
	男	58	13	10	12	15	8	39	7	8	9	9	6	41	9	6	10	8	8
	女	53	7	10	13	11	12	31	5	7	12	2	5	36	4	9	10	7	6
竹營里	計	658	123	150	130	128	127	578	127	128	125	103	95	510	85	101	93	109	122
	男	339	63	79	62	66	69	268	50	71	60	43	44	245	45	54	43	54	49
	女	319	60	71	68	62	58	310	77	57	65	60	51	265	40	47	50	55	73
和北里	計	220	39	35	38	54	54	216	49	45	39	36	47	152	35	34	33	29	21
	男	108	19	20	20	25	24	103	26	18	15	19	25	87	23	18	20	17	9
	女	112	20	15	18	29	30	113	23	27	24	17	22	65	12	16	13	12	12
和西里	計	393	66	79	74	94	80	367	86	81	66	73	61	245	53	40	59	50	43
	男	176	34	40	33	34	35	205	46	47	41	40	31	117	29	14	31	28	15
	女	217	32	39	41	60	45	162	40	34	25	33	30	128	24	26	28	22	28
和東里	計	480	100	91	98	87	104	382	80	82	82	72	66	344	72	63	66	68	75
	男	234	46	43	44	40	61	197	44	46	38	38	31	167	35	31	36	34	31
	女	246	54	48	54	47	43	185	36	36	44	34	35	177	37	32	30	34	44
和南里	計	49	10	10	8	12	9	42	13	5	8	10	6	35	8	5	7	9	6
	男	19	3	5	3	4	4	18	8	1	3	5	1	22	5	4	3	6	4
	女	30	7	5	5	8	5	24	5	4	5	5	5	13	3	1	4	3	2

彰化縣和美鎮103

區域別	性別	合計(30-34)	30	31	32	33	34	合計(35-39)	35	36	37	38	39	合計(40-44)	40	41	42	43	44
南佃里	計	276	51	59	61	55	50	196	46	51	36	24	39	176	32	38	31	35	40
	男	157	30	32	37	30	28	104	24	26	21	11	22	97	20	17	21	17	22
	女	119	21	27	24	25	22	92	22	25	15	13	17	79	12	21	10	18	18
柑井里	計	387	74	80	77	76	80	369	71	77	85	80	56	304	60	59	57	60	68
	男	197	36	38	36	44	43	193	42	45	40	41	25	162	30	29	34	35	34
	女	190	38	42	41	32	37	176	29	32	45	39	31	142	30	30	23	25	34
面前里	計	239	46	45	54	42	52	222	48	48	46	39	41	173	26	44	35	31	37
	男	129	27	24	26	21	31	107	26	17	26	16	22	84	14	23	16	14	17
	女	110	19	21	28	21	21	115	22	31	20	23	19	89	12	21	19	17	20
犁盛里	計	299	54	55	63	67	60	265	60	43	64	57	41	192	43	47	27	41	34
	男	153	29	28	34	28	34	149	27	28	38	32	24	104	21	29	15	22	17
	女	146	25	27	29	39	26	116	33	15	26	25	17	88	22	18	12	19	17
湖內里	計	148	29	28	35	27	29	119	28	23	27	25	16	101	19	22	16	24	20
	男	70	12	18	18	11	11	63	14	15	12	11	11	60	12	14	9	11	14
	女	78	17	10	17	16	18	56	14	8	15	14	5	41	7	8	7	13	6
詔安里	計	241	39	51	39	60	52	208	47	45	36	37	43	173	32	28	25	47	41
	男	130	16	28	23	32	31	107	29	20	15	22	21	92	14	18	13	23	24
	女	111	23	23	16	28	21	101	18	25	21	15	22	81	18	10	12	24	17
雅溝里	計	152	31	27	29	30	35	143	33	29	32	23	26	112	29	19	24	19	21
	男	80	13	14	13	15	25	84	23	16	19	13	13	59	13	11	12	8	15
	女	72	18	13	16	15	10	59	10	13	13	10	13	53	16	8	12	11	6
塗厝里	計	180	41	34	30	47	28	162	27	30	40	31	34	140	29	22	27	31	31
	男	106	24	20	17	31	14	82	16	12	19	17	18	80	17	13	11	17	22
	女	74	17	14	13	16	14	80	11	18	21	14	16	60	12	9	16	14	9
新庄里	計	301	64	61	65	60	51	235	46	53	51	40	45	230	45	34	54	45	52
	男	170	36	33	34	36	31	131	25	29	26	24	27	126	24	19	25	22	36
	女	131	28	28	31	24	20	104	21	24	25	16	18	104	21	15	29	23	16
源埤里	計	191	42	39	34	41	35	162	49	25	40	27	21	140	24	32	29	28	27
	男	92	18	21	16	24	13	81	23	14	16	13	15	72	9	19	16	15	13
	女	99	24	18	18	17	22	81	26	11	24	14	6	68	15	13	13	13	14
嘉犁里	計	251	60	47	58	41	45	193	44	46	38	34	31	133	30	26	28	23	26
	男	133	27	29	35	19	23	103	21	28	23	15	16	74	18	12	15	14	15
	女	118	33	18	23	22	22	90	23	18	15	19	15	59	12	14	13	9	11
嘉寶里	計	174	36	31	34	35	38	186	37	35	41	29	44	158	35	36	35	20	32
	男	92	20	21	18	16	17	95	18	16	22	18	21	89	18	17	22	14	18
	女	82	16	10	16	19	21	91	19	19	19	11	23	69	17	19	13	6	14
糖友里	計	484	88	90	105	93	108	412	77	90	85	85	75	480	85	95	109	80	111
	男	249	49	44	57	43	56	204	40	48	39	40	37	243	39	49	57	41	57
	女	235	39	46	48	50	52	208	37	42	46	45	38	237	46	46	52	39	54
頭前里	計	191	43	33	30	42	43	145	34	29	29	31	22	157	36	34	36	25	26
	男	89	20	19	14	18	18	67	17	14	10	14	12	83	22	21	13	10	17
	女	102	23	14	16	24	25	78	17	15	19	17	10	74	14	13	23	15	9
還社里	計	103	17	18	23	19	26	81	16	17	13	21	14	67	13	10	11	15	18
	男	56	9	10	11	8	18	43	9	7	6	13	8	35	8	6	9	5	7
	女	47	8	8	12	11	8	38	7	10	7	8	6	32	5	4	2	10	11
鎮平里	計	355	66	75	68	70	76	332	64	76	64	62	66	246	48	49	46	53	50
	男	198	39	45	37	35	42	178	35	47	32	24	40	131	23	29	29	21	29
	女	157	27	30	31	35	34	154	29	29	32	38	26	115	25	20	17	32	21

彰化縣和美鎮103

區域別	性別	合計(30-34)	30	31	32	33	34	合計(35-39)	35	36	37	38	39	合計(40-44)	40	41	42	43	44
鐵山里	計	337	71	49	72	70	75	249	63	57	51	40	38	177	35	37	39	32	34
	男	186	40	25	38	37	46	138	30	27	32	23	26	93	23	16	17	18	19
	女	151	31	24	34	33	29	111	33	30	19	17	12	84	12	21	22	14	15

彰化縣和美鎮103

區域別	性別	合計(45-49)	45	46	47	48	49	合計(50-54)	50	51	52	53	54	合計(55-59)	55	56	57	58	59
和美鎮	計	6596	1280	1236	1272	1416	1392	6830	1350	1419	1319	1407	1335	6115	1348	1145	1274	1260	1088
	男	3328	661	641	643	705	678	3477	674	745	665	707	686	3133	695	569	660	649	560
	女	3268	619	595	629	711	714	3353	676	674	654	700	649	2982	653	576	614	611	528
大霞里	計	148	29	23	31	38	27	148	35	26	28	30	29	112	28	16	29	17	22
	男	80	21	10	15	21	13	78	20	15	11	17	15	61	12	8	18	8	15
	女	68	8	13	16	17	14	70	15	11	17	13	14	51	16	8	11	9	7
山犁里	計	443	82	94	86	79	102	457	92	88	84	114	79	384	82	69	88	79	66
	男	219	40	49	41	39	50	217	42	39	39	63	34	173	36	31	39	36	31
	女	224	42	45	45	40	52	240	50	49	45	51	45	211	46	38	49	43	35
中園里	計	224	54	32	37	54	47	276	45	57	51	64	59	253	66	49	43	49	46
	男	123	25	21	25	24	28	142	17	32	24	34	35	137	35	25	24	27	26
	女	101	29	11	12	30	19	134	28	25	27	30	24	116	31	24	19	22	20
中寮里	計	95	24	17	16	19	19	93	16	14	14	22	27	84	18	17	14	18	17
	男	53	16	9	6	13	9	48	8	5	8	11	16	48	12	9	11	7	9
	女	42	8	8	10	6	10	45	8	9	6	11	11	36	6	8	3	11	8
仁愛里	計	279	66	63	48	51	51	270	73	56	34	43	64	200	37	48	45	41	29
	男	128	36	31	24	17	20	139	39	26	22	20	32	97	24	22	19	19	13
	女	151	30	32	24	34	31	131	34	30	12	23	32	103	13	26	26	22	16
月眉里	計	245	41	45	54	60	45	262	35	49	62	50	66	295	55	66	58	67	49
	男	124	19	27	26	29	23	134	16	25	29	28	36	147	34	30	26	35	22
	女	121	22	18	28	31	22	128	19	24	33	22	30	148	21	36	32	32	27
四張里	計	241	43	46	51	51	50	258	49	41	45	64	59	255	55	42	51	57	50
	男	117	20	24	26	25	22	122	26	15	21	34	26	128	27	22	23	27	29
	女	124	23	22	25	26	28	136	23	26	24	30	33	127	28	20	28	30	21
地潭里	計	98	18	13	22	22	23	82	21	14	15	17	15	73	18	15	11	18	11
	男	55	9	9	12	15	10	49	10	10	8	10	11	45	8	8	8	12	9
	女	43	9	4	10	7	13	33	11	4	7	7	4	28	10	7	3	6	2
好修里	計	147	24	25	31	33	34	154	35	33	33	24	29	148	40	25	28	30	25
	男	86	14	16	23	13	20	86	21	21	21	11	12	85	24	12	17	20	12
	女	61	10	9	8	20	14	68	14	12	12	13	17	63	16	13	11	10	13
竹園里	計	68	14	20	9	12	13	93	20	15	18	20	20	71	13	20	14	13	11
	男	37	6	14	6	4	7	41	6	9	7	11	8	37	7	6	8	10	6
	女	31	8	6	3	8	6	52	14	6	11	9	12	34	6	14	6	3	5
竹營里	計	514	98	113	94	105	104	545	116	112	118	106	93	470	115	86	96	94	79
	男	247	46	58	49	55	39	270	52	54	62	54	48	230	49	42	47	57	35
	女	267	52	55	45	50	65	275	64	58	56	52	45	240	66	44	49	37	44
和北里	計	126	24	23	25	30	24	152	20	33	36	27	36	135	24	32	30	27	22
	男	58	13	10	11	11	13	71	6	15	20	16	14	73	13	20	19	12	9
	女	68	11	13	14	19	11	81	14	18	16	11	22	62	11	12	11	15	13
和西里	計	287	56	58	55	57	61	287	54	65	51	58	59	240	53	32	60	52	43
	男	133	25	26	24	28	30	147	26	38	26	23	34	126	34	15	32	24	21
	女	154	31	32	31	29	31	140	28	27	25	35	25	114	19	17	28	28	22
和東里	計	401	68	68	73	97	95	423	65	110	78	95	75	341	83	68	72	65	53
	男	188	30	29	34	46	49	210	31	55	38	48	38	169	35	33	37	37	27
	女	213	38	39	39	51	46	213	34	55	40	47	37	172	48	35	35	28	26
和南里	計	36	7	13	6	5	5	35	4	10	5	7	9	35	13	4	6	7	5
	男	20	6	5	5	1	3	17	1	5	2	4	5	17	7	2	4	2	2
	女	16	1	8	1	4	2	18	3	5	3	3	4	18	6	2	2	5	3

彰化縣和美鎮103

區域別	性別	合計(45-49)	45	46	47	48	49	合計(50-54)	50	51	52	53	54	合計(55-59)	55	56	57	58	59
南佃里	計	214	42	37	48	44	43	197	36	52	33	43	33	164	34	35	35	32	28
	男	109	25	23	26	20	15	108	23	27	18	27	13	85	15	17	17	22	14
	女	105	17	14	22	24	28	89	13	25	15	16	20	79	19	18	18	10	14
柑井里	計	260	51	44	52	58	55	283	57	55	64	58	49	271	62	50	58	55	46
	男	139	24	27	28	30	30	145	25	31	31	33	25	131	35	26	29	24	17
	女	121	27	17	24	28	25	138	32	24	33	25	24	140	27	24	29	31	29
面前里	計	186	28	32	39	42	45	176	33	35	33	40	35	169	35	38	30	36	30
	男	101	21	16	13	26	25	82	14	17	17	17	17	89	12	21	21	20	15
	女	85	7	16	26	16	20	94	19	18	16	23	18	80	23	17	9	16	15
犁盛里	計	171	32	26	39	33	41	204	35	47	40	46	36	201	47	37	30	42	45
	男	83	21	9	18	18	17	103	19	28	25	12	19	107	26	19	17	20	25
	女	88	11	17	21	15	24	101	16	19	15	34	17	94	21	18	13	22	20
湖內里	計	120	26	27	24	16	27	110	21	23	25	15	26	91	20	16	16	20	19
	男	72	14	13	18	10	17	60	15	11	11	8	15	56	13	10	12	9	12
	女	48	12	14	6	6	10	50	6	12	14	7	11	35	7	6	4	11	7
詔安里	計	203	46	40	34	45	38	171	38	36	29	35	33	165	32	37	37	31	28
	男	93	19	21	11	24	18	82	24	20	13	13	12	92	18	18	22	20	14
	女	110	27	19	23	21	20	89	14	16	16	22	21	73	14	19	15	11	14
雅溝里	計	132	26	27	23	28	28	111	31	25	20	15	20	106	24	17	19	26	20
	男	67	12	15	10	18	12	63	17	13	9	10	14	52	13	7	11	8	13
	女	65	14	12	13	10	16	48	14	12	11	5	6	54	11	10	8	18	7
塗厝里	計	130	21	29	26	29	25	169	32	34	37	28	38	149	32	33	28	31	25
	男	62	12	14	14	11	11	95	17	21	18	15	24	80	16	15	17	17	15
	女	68	9	15	12	18	14	74	15	13	19	13	14	69	16	18	11	14	10
新庄里	計	184	32	27	30	46	49	204	43	43	41	38	39	224	50	38	49	45	42
	男	95	18	13	12	26	26	108	28	25	19	18	18	124	28	22	27	22	25
	女	89	14	14	18	20	23	96	15	18	22	20	21	100	22	16	22	23	17
源埤里	計	197	35	36	42	54	30	175	44	39	18	43	31	138	32	22	27	25	32
	男	103	20	19	23	26	15	104	28	21	9	26	20	74	18	11	16	15	14
	女	94	15	17	19	28	15	71	16	18	9	17	11	64	14	11	11	10	18
嘉犁里	計	145	28	19	32	28	38	172	37	34	31	36	34	198	42	36	49	38	33
	男	73	17	11	16	9	20	92	20	18	16	18	20	99	21	17	25	15	21
	女	72	11	8	16	19	18	80	17	16	15	18	14	99	21	19	24	23	12
嘉寶里	計	190	28	33	33	47	49	178	37	34	47	34	26	143	28	30	31	29	25
	男	100	14	20	18	24	24	105	21	27	25	15	17	82	18	18	16	16	14
	女	90	14	13	15	23	25	73	16	7	22	19	9	61	10	12	15	13	11
糖友里	計	426	99	82	66	98	81	389	73	86	82	85	63	326	70	56	73	73	54
	男	204	46	40	31	48	39	184	30	37	43	41	33	142	33	27	28	29	25
	女	222	53	42	35	50	42	205	43	49	39	44	30	184	37	29	45	44	29
頭前里	計	191	39	30	45	42	35	151	29	39	29	28	26	111	32	24	16	16	23
	男	102	20	13	25	24	20	76	17	18	12	9	20	60	18	13	7	11	11
	女	89	19	17	20	18	15	75	12	21	17	19	6	51	14	11	9	5	12
還社里	計	74	20	7	15	17	15	82	16	17	13	21	15	80	15	11	17	21	16
	男	37	8	4	8	9	8	46	6	11	9	14	6	43	9	5	6	12	11
	女	37	12	3	7	8	7	36	10	6	4	7	9	37	6	6	11	9	5
鎮平里	計	226	43	49	30	49	55	254	51	47	47	52	57	222	46	30	52	50	44
	男	119	23	27	18	27	24	125	25	26	24	24	26	119	23	17	25	29	25
	女	107	20	22	12	22	31	129	26	21	23	28	31	103	23	13	27	21	19

彰化縣和美鎮103

區域別	性別	合計(45-49)	45	46	47	48	49	合計(50-54)	50	51	52	53	54	合計(55-59)	55	56	57	58	59
鐵山里	計	195	36	38	56	27	38	269	57	50	58	49	55	261	47	46	62	56	50
	男	101	21	18	27	14	21	128	24	30	28	23	23	125	22	21	32	27	23
	女	94	15	20	29	13	17	141	33	20	30	26	32	136	25	25	30	29	27

彰化縣和美鎮103

區域別	性別	合計(60-64)	60	61	62	63	64	合計(65-69)	65	66	67	68	69	合計(70-74)	70	71	72	73	74
和美鎮	計	4811	1069	1044	1079	842	777	2533	653	607	473	382	418	2235	459	468	452	428	428
	男	2495	545	556	559	425	410	1236	332	295	227	169	213	1046	219	214	224	193	196
	女	2316	524	488	520	417	367	1297	321	312	246	213	205	1189	240	254	228	235	232
大霞里	計	78	14	19	16	11	18	43	12	8	4	7	12	48	11	12	12	6	7
	男	40	6	11	8	8	7	21	6	4	2	4	5	19	3	3	9	0	4
	女	38	8	8	8	3	11	22	6	4	2	3	7	29	8	9	3	6	3
山犁里	計	311	67	67	68	54	55	138	29	30	32	21	26	136	22	32	29	28	25
	男	154	31	37	29	26	31	66	15	12	15	9	15	60	7	17	10	14	12
	女	157	36	30	39	28	24	72	14	18	17	12	11	76	15	15	19	14	13
中園里	計	206	37	42	52	39	36	105	26	28	16	20	15	98	12	21	18	26	21
	男	107	18	26	29	15	19	59	17	15	7	10	10	51	5	11	12	14	9
	女	99	19	16	23	24	17	46	9	13	9	10	5	47	7	10	6	12	12
中寮里	計	82	28	17	15	9	13	34	9	8	6	8	3	47	8	11	10	11	7
	男	45	14	9	10	4	8	19	5	6	3	4	1	23	4	4	6	6	3
	女	37	14	8	5	5	5	15	4	2	3	4	2	24	4	7	4	5	4
仁愛里	計	129	25	24	39	27	14	57	8	13	15	12	9	62	14	10	9	18	11
	男	62	12	8	19	14	9	22	4	9	3	3	3	29	6	2	5	10	6
	女	67	13	16	20	13	5	35	4	4	12	9	6	33	8	8	4	8	5
月眉里	計	247	48	56	57	35	51	108	25	26	21	18	18	97	18	28	20	20	11
	男	124	23	31	33	14	23	53	13	11	10	12	7	42	6	14	8	9	5
	女	123	25	25	24	21	28	55	12	15	11	6	11	55	12	14	12	11	6
四張里	計	193	46	34	51	31	31	90	28	19	16	13	14	72	19	15	18	10	10
	男	105	26	17	28	13	21	49	16	10	6	5	12	38	7	11	11	5	4
	女	88	20	17	23	18	10	41	12	9	10	8	2	34	12	4	7	5	6
地潭里	計	33	6	4	13	7	3	39	10	11	9	3	6	41	10	12	4	9	6
	男	20	3	3	8	6	0	18	4	6	4	1	3	20	1	7	4	4	4
	女	13	3	1	5	1	3	21	6	5	5	2	3	21	9	5	0	5	2
好修里	計	117	23	27	29	22	16	65	19	12	10	17	7	52	11	11	6	10	14
	男	64	17	11	15	13	8	36	9	5	8	9	5	22	7	3	3	2	7
	女	53	6	16	14	9	8	29	10	7	2	8	2	30	4	8	3	8	7
竹園里	計	63	19	12	10	13	9	26	4	10	5	2	5	37	7	6	8	7	9
	男	36	12	8	8	5	3	14	4	6	2	0	2	15	3	3	3	3	3
	女	27	7	4	2	8	6	12	0	4	3	2	3	22	4	3	5	4	6
竹營里	計	317	73	73	61	57	53	128	29	43	19	22	15	152	42	20	40	20	30
	男	161	40	32	36	26	27	56	14	21	7	9	5	66	16	9	21	9	11
	女	156	33	41	25	31	26	72	15	22	12	13	10	86	26	11	19	11	19
和北里	計	136	29	27	33	31	16	83	21	22	14	16	10	48	14	8	9	11	6
	男	72	13	15	17	17	10	34	10	9	6	6	3	20	9	3	3	4	1
	女	64	16	12	16	14	6	49	11	13	8	10	7	28	5	5	6	7	5
和西里	計	238	49	46	65	45	33	148	32	39	26	26	25	141	31	28	23	28	31
	男	117	21	20	30	29	17	65	13	21	8	8	15	66	15	13	13	10	15
	女	121	28	26	35	16	16	83	19	18	18	18	10	75	16	15	10	18	16
和東里	計	278	70	52	50	43	63	155	36	34	40	21	24	102	21	24	13	25	19
	男	122	26	28	26	14	28	88	24	16	23	9	16	42	13	7	7	9	6
	女	156	44	24	24	29	35	67	12	18	17	12	8	60	8	17	6	16	13
和南里	計	26	9	4	3	6	4	17	2	5	2	5	3	26	2	7	8	3	6
	男	18	7	3	2	2	4	5	0	0	2	3	0	13	0	5	4	2	2
	女	8	2	1	1	4	0	12	2	5	0	2	3	13	2	2	4	1	4

彰化縣和美鎮103

區域別	性別	合計(60-64)	60	61	62	63	64	合計(65-69)	65	66	67	68	69	合計(70-74)	70	71	72	73	74
南佃里	計	118	29	32	22	20	15	71	20	11	14	12	14	53	11	12	13	10	7
	男	68	15	18	15	12	8	29	9	4	5	6	5	24	6	5	7	5	1
	女	50	14	14	7	8	7	42	11	7	9	6	9	29	5	7	6	5	6
柑井里	計	207	48	46	41	35	37	128	30	30	31	22	15	113	20	26	18	25	24
	男	112	27	25	24	14	22	68	17	14	16	13	8	52	10	13	6	8	15
	女	95	21	21	17	21	15	60	13	16	15	9	7	61	10	13	12	17	9
面前里	計	131	22	35	29	25	20	86	25	17	11	21	12	51	10	15	9	5	12
	男	66	9	18	14	16	9	38	10	8	5	8	7	28	6	6	4	3	9
	女	65	13	17	15	9	11	48	15	9	6	13	5	23	4	9	5	2	3
犁盛里	計	174	41	48	35	20	30	117	34	23	22	14	24	80	23	16	16	17	8
	男	87	22	22	16	9	18	62	19	10	13	6	14	50	14	10	12	10	4
	女	87	19	26	19	11	12	55	15	13	9	8	10	30	9	6	4	7	4
湖內里	計	74	15	19	19	10	11	57	18	8	10	10	11	55	6	13	13	11	12
	男	39	8	12	10	5	4	31	10	4	6	4	7	24	2	8	2	7	5
	女	35	7	7	9	5	7	26	8	4	4	6	4	31	4	5	11	4	7
詔安里	計	144	26	39	29	30	20	80	24	23	11	5	17	60	12	11	12	12	13
	男	79	18	21	12	18	10	33	9	7	6	4	7	27	5	5	3	5	9
	女	65	8	18	17	12	10	47	15	16	5	1	10	33	7	6	9	7	4
雅溝里	計	101	31	16	17	20	17	54	14	8	9	9	14	53	10	11	10	9	13
	男	59	20	10	10	10	9	30	7	5	3	7	8	25	5	4	7	3	6
	女	42	11	6	7	10	8	24	7	3	6	2	6	28	5	7	3	6	7
塗厝里	計	108	17	29	23	19	20	83	18	24	14	11	16	60	12	13	12	7	16
	男	64	11	20	12	12	9	42	7	16	7	4	8	32	6	7	6	4	9
	女	44	6	9	11	7	11	41	11	8	7	7	8	28	6	6	6	3	7
新庄里	計	193	38	32	49	43	31	96	20	34	13	13	16	92	19	23	23	11	16
	男	90	18	15	20	21	16	42	11	18	6	2	5	41	10	8	8	4	11
	女	103	20	17	29	22	15	54	9	16	7	11	11	51	9	15	15	7	5
源埤里	計	114	25	24	29	20	16	52	15	9	11	5	12	58	13	8	13	11	13
	男	62	12	11	19	12	8	30	11	3	6	2	8	23	7	3	5	3	5
	女	52	13	13	10	8	8	22	4	6	5	3	4	35	6	5	8	8	8
嘉犁里	計	143	28	31	37	21	26	52	13	12	7	13	7	39	5	6	8	10	10
	男	86	17	20	19	15	15	19	2	7	2	5	3	21	4	4	7	3	3
	女	57	11	11	18	6	11	33	11	5	5	8	4	18	1	2	1	7	7
嘉寶里	計	112	22	31	20	21	18	66	12	24	13	8	9	70	10	17	17	14	12
	男	53	10	15	11	9	8	33	6	12	5	6	4	34	6	8	9	7	4
	女	59	12	16	9	12	10	33	6	12	8	2	5	36	4	9	8	7	8
糖友里	計	188	44	44	44	32	24	86	27	21	20	8	10	50	13	10	10	6	11
	男	91	19	23	22	14	13	40	14	9	12	2	3	23	7	6	5	2	3
	女	97	25	21	22	18	11	46	13	12	8	6	7	27	6	4	5	4	8
頭前里	計	88	33	20	10	10	15	35	17	6	2	2	8	47	8	6	12	8	13
	男	48	15	12	6	5	10	17	7	2	2	1	5	20	5	1	5	6	3
	女	40	18	8	4	5	5	18	10	4	0	1	3	27	3	5	7	2	10
還社里	計	64	18	13	12	9	12	22	10	4	3	3	2	29	10	5	8	4	2
	男	36	13	5	6	6	6	10	5	2	3	0	0	12	4	1	4	2	1
	女	28	5	8	6	3	6	12	5	2	0	3	2	17	6	4	4	2	1
鎮平里	計	197	44	44	49	39	21	106	28	21	23	10	24	84	14	19	20	18	13
	男	96	17	26	24	17	12	54	16	8	12	5	13	42	7	8	11	10	6
	女	101	27	18	25	22	9	52	12	13	11	5	11	42	7	11	9	8	7

彰化縣和美鎮103

區域別	性別	合計(60-64)	60	61	62	63	64	合計(65-69)	65	66	67	68	69	合計(70-74)	70	71	72	73	74
鐵山里	計	201	45	37	52	38	29	106	38	24	24	5	15	82	21	12	11	18	20
	男	112	25	24	21	24	18	53	18	15	12	2	6	42	13	5	4	10	10
	女	89	20	13	31	14	11	53	20	9	12	3	9	40	8	7	7	8	10

彰化縣和美鎮103

區域別	性別	合計(75-79)	75	76	77	78	79	合計(80-84)	80	81	82	83	84	合計(85-89)	85	86	87	88	89
和美鎮	計	1991	430	425	427	368	341	1366	319	305	287	250	205	659	178	169	140	97	75
	男	892	196	194	183	166	153	571	131	137	122	98	83	246	73	63	48	34	28
	女	1099	234	231	244	202	188	795	188	168	165	152	122	413	105	106	92	63	47
大霞里	計	43	7	12	11	7	6	32	6	10	8	5	3	11	2	4	2	2	1
	男	22	4	6	5	4	3	15	3	5	3	3	1	4	2	1	0	1	0
	女	21	3	6	6	3	3	17	3	5	5	2	2	7	0	3	2	1	1
山犁里	計	104	24	23	24	18	15	47	12	12	7	9	7	16	3	6	3	1	3
	男	44	9	11	10	8	6	19	2	6	3	3	5	4	1	0	3	0	0
	女	60	15	12	14	10	9	28	10	6	4	6	2	12	2	6	0	1	3
中園里	計	63	13	15	12	11	12	60	9	7	13	14	17	37	11	10	7	4	5
	男	26	7	6	5	3	5	27	5	3	8	3	8	13	4	5	1	1	2
	女	37	6	9	7	8	7	33	4	4	5	11	9	24	7	5	6	3	3
中寮里	計	57	12	9	16	10	10	37	11	5	9	8	4	21	7	6	3	2	3
	男	25	6	3	6	5	5	18	10	2	2	2	2	9	3	2	3	0	1
	女	32	6	6	10	5	5	19	1	3	7	6	2	12	4	4	0	2	2
仁愛里	計	52	11	8	15	7	11	26	8	6	6	3	3	12	2	5	3	2	0
	男	21	2	4	8	1	6	10	3	3	1	0	3	4	0	2	1	1	0
	女	31	9	4	7	6	5	16	5	3	5	3	0	8	2	3	2	1	0
月眉里	計	98	27	16	21	20	14	57	7	13	18	11	8	26	11	7	1	4	3
	男	42	13	6	8	9	6	28	3	7	7	8	3	10	5	5	0	0	0
	女	56	14	10	13	11	8	29	4	6	11	3	5	16	6	2	1	4	3
四張里	計	54	17	9	9	5	14	40	10	10	6	9	5	16	8	1	2	4	1
	男	23	4	5	5	2	7	17	5	5	3	3	1	6	2	0	1	2	1
	女	31	13	4	4	3	7	23	5	5	3	6	4	10	6	1	1	2	0
地潭里	計	41	7	11	14	6	3	33	6	5	11	6	5	14	6	2	4	2	0
	男	18	3	5	5	3	2	9	4	1	2	2	0	5	5	0	0	0	0
	女	23	4	6	9	3	1	24	2	4	9	4	5	9	1	2	4	2	0
好修里	計	62	8	12	12	18	12	48	14	8	9	8	9	15	2	8	2	0	3
	男	29	5	5	5	9	5	23	7	4	3	4	5	3	0	1	0	0	2
	女	33	3	7	7	9	7	25	7	4	6	4	4	12	2	7	2	0	1
竹園里	計	19	5	4	4	1	5	19	5	4	5	4	1	4	0	1	2	1	0
	男	6	1	2	3	0	0	10	2	2	3	3	0	1	0	0	0	1	0
	女	13	4	2	1	1	5	9	3	2	2	1	1	3	0	1	2	0	0
竹營里	計	120	21	31	19	24	25	80	24	20	11	10	15	37	9	7	9	6	6
	男	49	7	14	9	12	7	34	8	11	6	5	4	12	5	3	2	1	1
	女	71	14	17	10	12	18	46	16	9	5	5	11	25	4	4	7	5	5
和北里	計	37	7	9	14	3	4	29	7	10	5	2	5	13	5	2	3	0	3
	男	15	4	2	7	1	1	10	2	3	3	0	2	4	1	0	1	0	2
	女	22	3	7	7	2	3	19	5	7	2	2	3	9	4	2	2	0	1
和西里	計	112	29	26	21	18	18	54	11	12	11	8	12	28	6	3	10	5	4
	男	56	14	13	11	8	10	17	3	3	5	2	4	16	4	2	5	4	1
	女	56	15	13	10	10	8	37	8	9	6	6	8	12	2	1	5	1	3
和東里	計	119	30	23	24	25	17	77	20	18	17	11	11	52	13	18	9	9	3
	男	48	12	9	7	12	8	34	10	9	6	3	6	16	4	8	0	4	0
	女	71	18	14	17	13	9	43	10	9	11	8	5	36	9	10	9	5	3
和南里	計	24	3	6	5	6	4	18	3	5	3	5	2	7	4	1	1	0	1
	男	8	2	0	2	2	2	8	0	1	2	4	1	3	1	0	1	0	1
	女	16	1	6	3	4	2	10	3	4	1	1	1	4	3	1	0	0	0

彰化縣和美鎮103

區域別	性別	合計(75-79)	75	76	77	78	79	合計(80-84)	80	81	82	83	84	合計(85-89)	85	86	87	88	89
南佃里	計	57	14	14	12	8	9	47	12	9	15	5	6	15	3	3	6	3	0
	男	26	8	6	6	2	4	23	4	4	9	2	4	6	1	1	3	1	0
	女	31	6	8	6	6	5	24	8	5	6	3	2	9	2	2	3	2	0
柑井里	計	97	22	12	27	17	19	56	17	9	8	12	10	20	3	2	9	3	3
	男	41	13	5	6	7	10	21	8	3	4	4	2	4	1	0	3	0	0
	女	56	9	7	21	10	9	35	9	6	4	8	8	16	2	2	6	3	3
面前里	計	49	9	10	13	7	10	27	7	5	6	6	3	15	3	3	1	6	2
	男	18	3	3	5	2	5	7	2	1	1	2	1	3	0	1	0	1	1
	女	31	6	7	8	5	5	20	5	4	5	4	2	12	3	2	1	5	1
犁盛里	計	60	7	15	13	12	13	50	11	13	8	12	6	30	10	4	6	6	4
	男	28	4	7	7	4	6	18	3	7	2	6	0	11	4	0	4	1	2
	女	32	3	8	6	8	7	32	8	6	6	6	6	19	6	4	2	5	2
湖內里	計	49	9	17	7	12	4	37	12	11	7	6	1	21	7	4	4	2	4
	男	27	4	10	3	7	3	15	5	4	3	2	1	8	4	2	1	0	1
	女	22	5	7	4	5	1	22	7	7	4	4	0	13	3	2	3	2	3
詔安里	計	43	5	12	12	10	4	33	8	8	6	9	2	11	1	5	2	2	1
	男	20	1	7	5	4	3	14	2	3	4	4	1	5	0	4	0	0	1
	女	23	4	5	7	6	1	19	6	5	2	5	1	6	1	1	2	2	0
雅溝里	計	50	13	14	8	2	13	22	4	5	7	4	2	17	4	4	6	1	2
	男	23	7	7	3	1	5	9	1	3	2	2	1	9	3	1	3	1	1
	女	27	6	7	5	1	8	13	3	2	5	2	1	8	1	3	3	0	1
塗厝里	計	72	18	16	14	15	9	48	10	17	7	8	6	28	6	9	5	5	3
	男	36	9	6	6	10	5	18	5	3	4	2	4	15	4	7	1	2	1
	女	36	9	10	8	5	4	30	5	14	3	6	2	13	2	2	4	3	2
新庄里	計	63	15	11	15	11	11	44	10	11	6	10	7	20	6	7	1	4	2
	男	30	10	6	5	5	4	21	5	6	2	4	4	6	1	2	0	2	1
	女	33	5	5	10	6	7	23	5	5	4	6	3	14	5	5	1	2	1
源埤里	計	69	20	13	13	12	11	39	7	14	11	4	3	23	5	9	3	3	3
	男	41	12	10	5	8	6	14	1	8	4	0	1	6	0	3	2	0	1
	女	28	8	3	8	4	5	25	6	6	7	4	2	17	5	6	1	3	2
嘉犁里	計	51	7	12	8	13	11	42	4	11	16	8	3	17	5	3	6	3	0
	男	25	3	7	6	5	4	23	1	8	7	6	1	7	2	0	4	1	0
	女	26	4	5	2	8	7	19	3	3	9	2	2	10	3	3	2	2	0
嘉寶里	計	81	14	17	20	17	13	60	18	12	9	12	9	26	8	4	5	6	3
	男	35	7	7	10	8	3	23	8	8	2	2	3	13	3	3	2	4	1
	女	46	7	10	10	9	10	37	10	4	7	10	6	13	5	1	3	2	2
糖友里	計	35	7	7	5	5	11	27	5	5	4	4	9	9	2	2	0	2	3
	男	15	1	4	2	2	6	13	2	2	2	1	6	5	2	0	0	1	2
	女	20	6	3	3	3	5	14	3	3	2	3	3	4	0	2	0	1	1
頭前里	計	50	8	9	14	10	9	39	6	12	6	11	4	19	8	3	5	1	2
	男	22	1	4	6	5	6	15	3	3	2	6	1	10	4	2	2	1	1
	女	28	7	5	8	5	3	24	3	9	4	5	3	9	4	1	3	0	1
還社里	計	25	8	3	3	7	4	19	3	5	6	2	3	17	3	4	6	2	2
	男	7	2	0	2	3	0	10	2	2	5	1	0	5	1	1	2	0	1
	女	18	6	3	1	4	4	9	1	3	1	1	3	12	2	3	4	2	1
鎮平里	計	64	17	16	7	14	10	65	18	10	17	10	10	24	5	8	5	5	1
	男	33	10	8	4	6	5	30	8	5	9	3	5	10	4	1	1	3	1
	女	31	7	8	3	8	5	35	10	5	8	7	5	14	1	7	4	2	0

彰化縣和美鎮103

區域別	性別	合計(75-79)	75	76	77	78	79	合計(80-84)	80	81	82	83	84	合計(85-89)	85	86	87	88	89
鐵山里	計	71	16	13	15	17	10	54	14	3	9	14	14	38	10	14	9	1	4
	男	33	8	6	6	8	5	18	4	2	3	6	3	13	2	6	2	1	2
	女	38	8	7	9	9	5	36	10	1	6	8	11	25	8	8	7	0	2

彰化縣和美鎮103

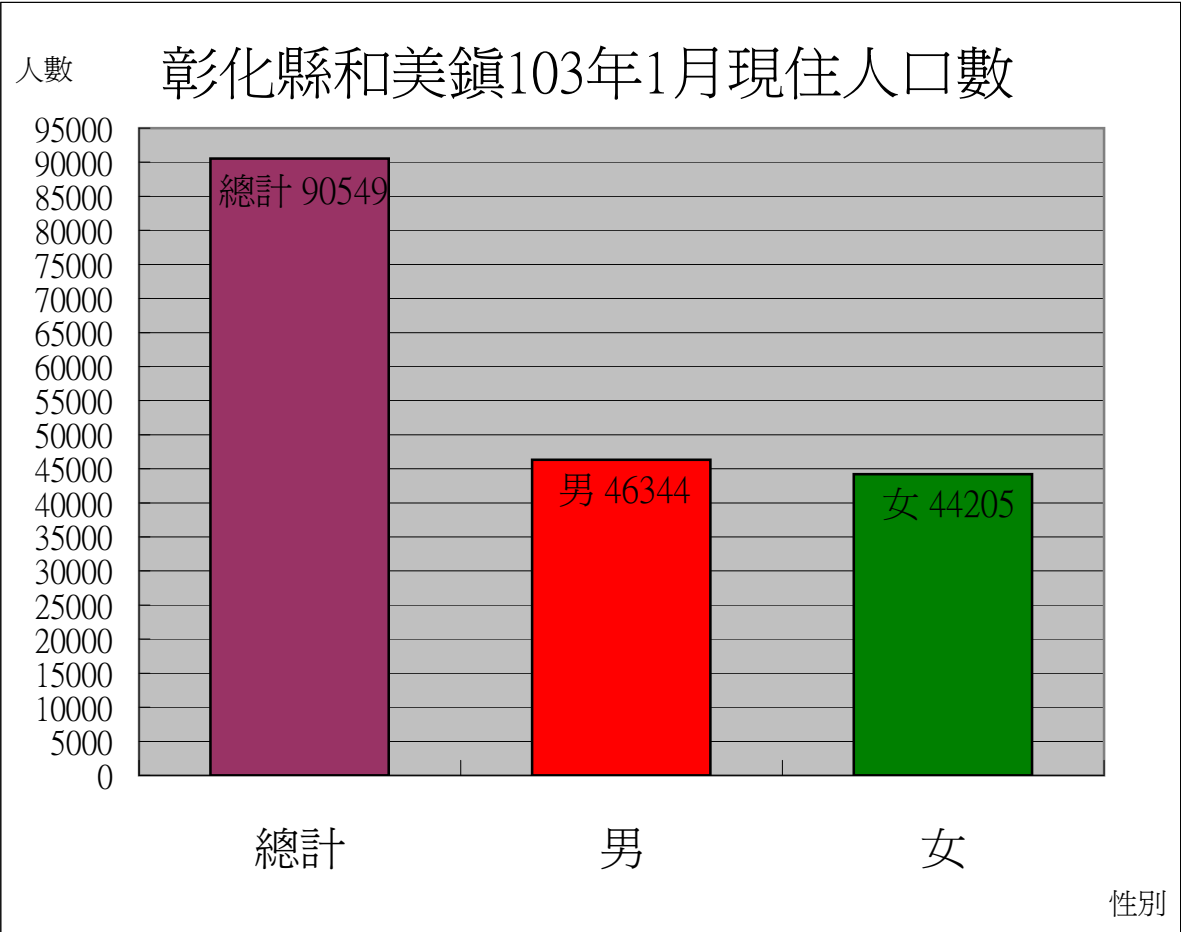
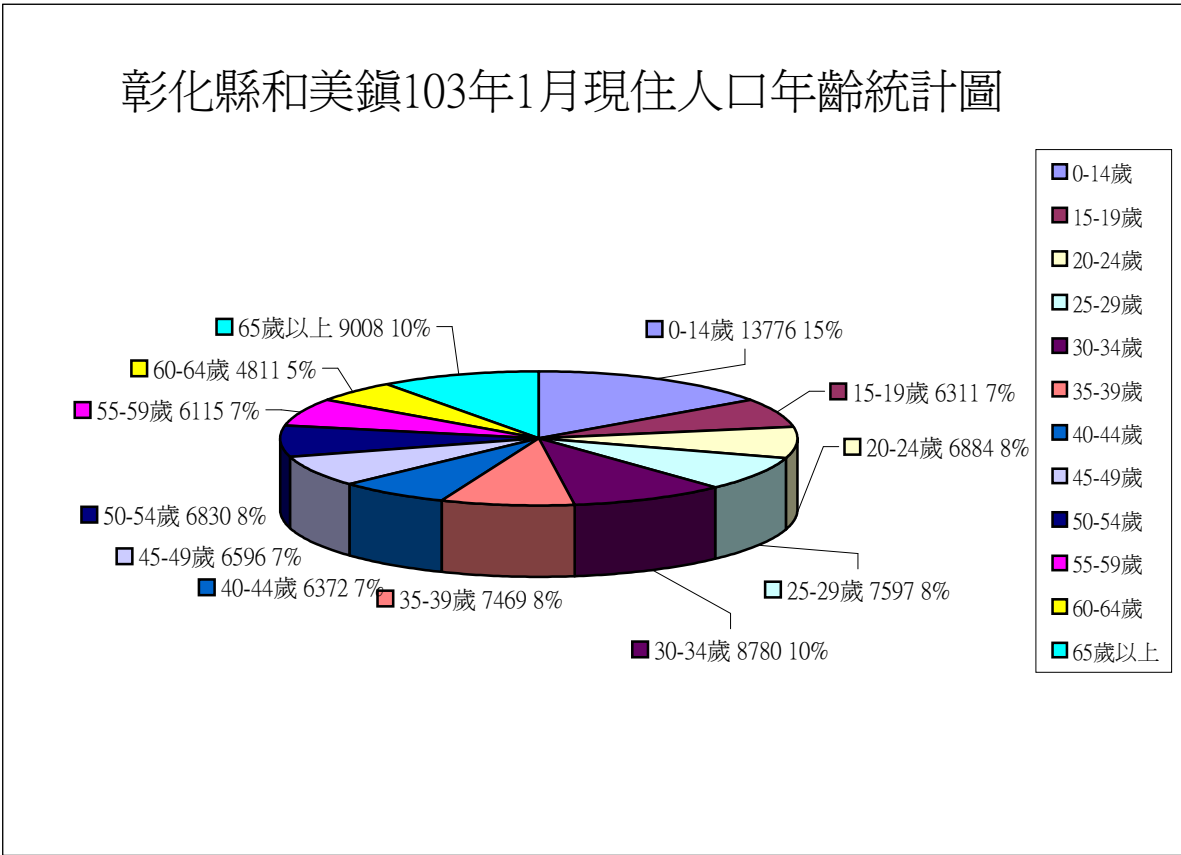
區域別	性別	合計(90-94)	90	91	92	93	94	合計(95-99)	95	96	97	98	99	100
南佃里	計	2	0	1	0	0	1	2	1	1	0	0	0	0
	男	1	0	0	0	0	1	0	0	0	0	0	0	0
	女	1	0	1	0	0	0	2	1	1	0	0	0	0
柑井里	計	6	2	1	0	1	2	2	2	0	0	0	0	0
	男	2	1	0	0	0	1	1	1	0	0	0	0	0
	女	4	1	1	0	1	1	1	1	0	0	0	0	0
面前里	計	5	4	0	0	0	1	1	0	0	1	0	0	1
	男	3	3	0	0	0	0	0	0	0	0	0	0	0
	女	2	1	0	0	0	1	1	0	0	1	0	0	1
犁盛里	計	6	2	1	1	0	2	2	0	2	0	0	0	0
	男	0	0	0	0	0	0	0	0	0	0	0	0	0
	女	6	2	1	1	0	2	2	0	2	0	0	0	0
湖內里	計	4	1	1	1	0	1	1	0	1	0	0	0	0
	男	2	1	0	0	0	1	1	0	1	0	0	0	0
	女	2	0	1	1	0	0	0	0	0	0	0	0	0
詔安里	計	5	3	1	0	0	1	0	0	0	0	0	0	0
	男	1	1	0	0	0	0	0	0	0	0	0	0	0
	女	4	2	1	0	0	1	0	0	0	0	0	0	0
雅溝里	計	2	1	1	0	0	0	1	0	1	0	0	0	0
	男	0	0	0	0	0	0	0	0	0	0	0	0	0
	女	2	1	1	0	0	0	1	0	1	0	0	0	0
塗厝里	計	7	1	1	1	3	1	0	0	0	0	0	0	0
	男	2	0	0	0	2	0	0	0	0	0	0	0	0
	女	5	1	1	1	1	1	0	0	0	0	0	0	0
新庄里	計	6	1	2	1	1	1	0	0	0	0	0	0	0
	男	3	1	0	1	0	1	0	0	0	0	0	0	0
	女	3	0	2	0	1	0	0	0	0	0	0	0	0
源埤里	計	9	2	3	1	2	1	0	0	0	0	0	0	0
	男	3	1	1	0	1	0	0	0	0	0	0	0	0
	女	6	1	2	1	1	1	0	0	0	0	0	0	0
嘉犁里	計	6	2	2	2	0	0	0	0	0	0	0	0	0
	男	3	1	1	1	0	0	0	0	0	0	0	0	0
	女	3	1	1	1	0	0	0	0	0	0	0	0	0
嘉寶里	計	10	2	0	2	1	5	0	0	0	0	0	0	0
	男	5	0	0	2	1	2	0	0	0	0	0	0	0
	女	5	2	0	0	0	3	0	0	0	0	0	0	0
糖友里	計	3	1	1	0	1	0	1	0	1	0	0	0	0
	男	2	0	1	0	1	0	0	0	0	0	0	0	0
	女	1	1	0	0	0	0	1	0	1	0	0	0	0
頭前里	計	1	0	0	0	1	0	2	0	1	0	1	0	0
	男	0	0	0	0	0	0	1	0	1	0	0	0	0
	女	1	0	0	0	1	0	1	0	0	0	1	0	0
還社里	計	0	0	0	0	0	0	0	0	0	0	0	0	0
	男	0	0	0	0	0	0	0	0	0	0	0	0	0
	女	0	0	0	0	0	0	0	0	0	0	0	0	0
鎮平里	計	3	2	1	0	0	0	1	0	1	0	0	0	0
	男	1	0	1	0	0	0	0	0	0	0	0	0	0
	女	2	2	0	0	0	0	1	0	1	0	0	0	0

彰化縣和美鎮103

區域別	性別	合計(90-94)	90	91	92	93	94	合計(95-99)	95	96	97	98	99	100
鐵山里	計	6	1	3	0	1	1	0	0	0	0	0	0	0
	男	2	0	2	0	0	0	0	0	0	0	0	0	0
	女	4	1	1	0	1	1	0	0	0	0	0	0	0

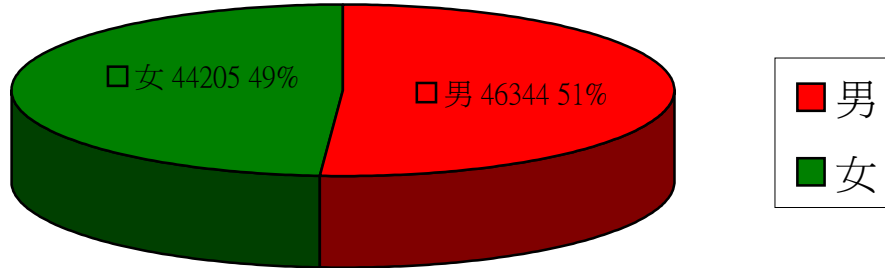
彰化縣和美鎮103年1月現住人口年齡統計

年齡層	0-14歲	15-19歲	20-24歲	25-29歲	30-34歲	35-39歲	40-44歲	45-49歲	50-54歲	55-59歲	60-64歲	65歲以	總計
合計	13776	6311	6884	7597	8780	7469	6372	6596	6830	6115	4811	9008	90549
男	7250	3263	3612	4017	4542	3849	3308	3328	3477	3133	2495	4070	46344
女	6526	3048	3272	3580	4238	3620	3064	3268	3353	2982	2316	4938	44205



彰化縣和美鎮103年1月男女比例圖

單位:人,比例



彰化縣和美鎮103年1月份按性別及年齡層分配圖表

年齡	0-9歲	10~19歲	20~29歲	30~39歲	40~49歲	50~59歲	60~69歲	70~79歲	80歲以上	合計
合計	8686	11401	14481	16249	12968	12945	7344	4226	2249	90549
男	4603	5910	7629	8391	6636	6610	3731	1938	896	46344
女	4083	5491	6852	7858	6332	6335	3613	2288	1353	44205

彰化縣和美鎮103年1月份按性別及年齡分配圖表

