

彰化縣和美鎮103年9月現住人口按年齡區分

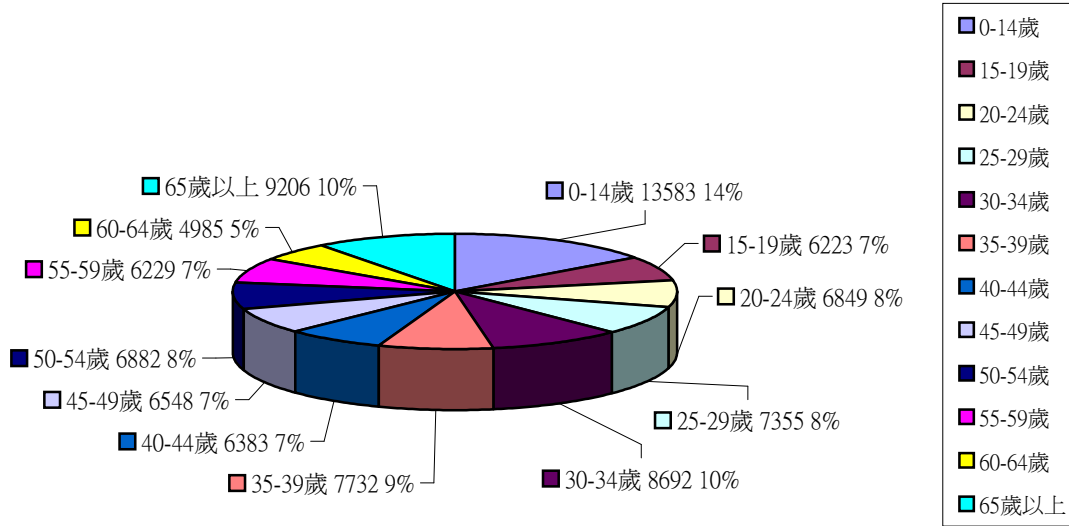
性別、年齡	合計	0歲	1歲	2歲	3歲	4歲	合計	5歲	6歲	7歲	8歲	9歲
計	4378	887	944	964	830	753	4212	828	854	845	830	855
男	2272	468	487	493	415	409	2278	453	441	472	466	446
女	2106	419	457	471	415	344	1934	375	413	373	364	409
性別、年齡	合計	10歲	11歲	12歲	13歲	14歲	合計	15歲	16歲	17歲	18歲	19歲
計	4993	904	943	954	1054	1138	6223	1095	1203	1304	1308	1313
男	2590	491	494	494	537	574	3188	562	622	662	656	686
女	2403	413	449	460	517	564	3035	533	581	642	652	627
性別、年齡	合計	20歲	21歲	22歲	23歲	24歲	合計	25歲	26歲	27歲	28歲	29歲
計	6849	1316	1346	1411	1350	1426	7355	1405	1377	1439	1477	1657
男	3574	715	683	708	718	750	3911	772	730	790	766	853
女	3275	601	663	703	632	676	3444	633	647	649	711	804
性別、年齡	合計	30歲	31歲	32歲	33歲	34歲	合計	35歲	36歲	37歲	38歲	39歲
計	8692	1681	1744	1679	1799	1789	7732	1687	1644	1628	1456	1317
男	4531	878	925	891	897	940	3958	879	875	824	709	671
女	4161	803	819	788	902	849	3774	808	769	804	747	646
性別、年齡	合計	40歲	41歲	42歲	43歲	44歲	合計	45歲	46歲	47歲	48歲	49歲
計	6383	1330	1233	1219	1306	1295	6548	1295	1265	1302	1294	1392
男	3320	713	631	637	695	644	3352	686	646	681	654	685
女	3063	617	602	582	611	651	3196	609	619	621	640	707
性別、年齡	合計	50歲	51歲	52歲	53歲	54歲	合計	55歲	56歲	57歲	58歲	59歲
計	6882	1377	1371	1360	1390	1384	6229	1304	1278	1115	1344	1188
男	3447	668	698	704	700	677	3220	670	655	557	704	634
女	3435	709	673	656	690	707	3009	634	623	558	640	554
性別、年齡	合計	60歲	61歲	62歲	63歲	64歲	合計	65歲	66歲	67歲	68歲	69歲
計	4985	1076	1074	1061	988	786	2694	744	612	554	379	405
男	2544	537	559	542	507	399	1319	384	312	261	170	192
女	2441	539	515	519	481	387	1375	360	300	293	209	213
性別、年齡	合計	70歲	71歲	72歲	73歲	74歲	合計	75歲	76歲	77歲	78歲	79歲
計	2182	452	438	466	408	418	1993	451	404	430	380	328
男	1032	229	204	214	202	183	887	212	172	206	153	144
女	1150	223	234	252	206	235	1106	239	232	224	227	184
性別、年齡	合計	80歲	81歲	82歲	83歲	84歲	合計	85歲	86歲	87歲	88歲	89歲
計	1416	330	328	285	251	222	689	186	155	155	111	82
男	597	141	135	128	101	92	250	63	64	57	36	30
女	819	189	193	157	150	130	439	123	91	98	75	52
性別、年齡	合計	90歲	91歲	92歲	93歲	94歲	合計	95歲	96歲	97歲	98歲	99歲
計	191	55	59	34	24	19	39	17	13	5	2	2
男	69	20	23	12	8	6	9	4	3	0	1	1
女	122	35	36	22	16	13	30	13	10	5	1	1
性別、年齡	100歲以上	4	5	4	總計		男	女				
計	2				90667	46349	44318					
男	1											
女	1											

103年9月各鄉鎮市人口結構統計表-連結縣府主計處

彰化縣和美鎮103年9月現住人口年齡統計

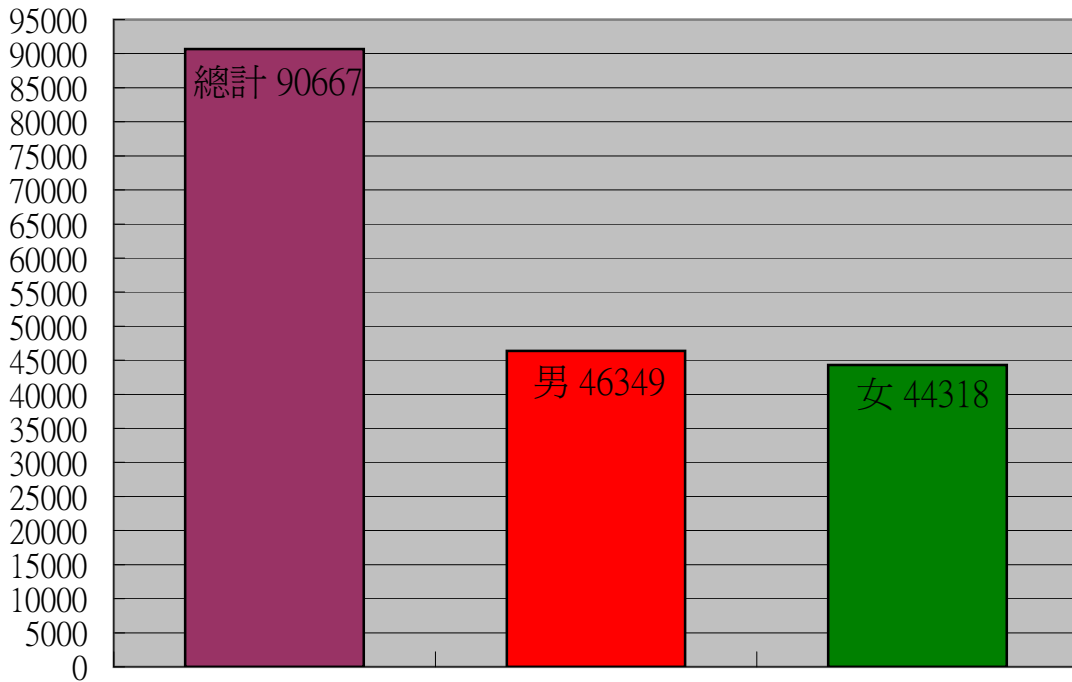
年齡層	0-14歲	15-19歲	20-24歲	25-29歲	30-34歲	35-39歲	40-44歲	45-49歲	50-54歲	55-59歲	60-64歲	65歲以上	總計
合計	13583	6223	6849	7355	8692	7732	6383	6548	6882	6229	4985	9206	90667
男	7140	3188	3574	3911	4531	3958	3320	3352	3447	3220	2544	4164	46349
女	6443	3035	3275	3444	4161	3774	3063	3196	3435	3009	2441	5042	44318

彰化縣和美鎮103年9月現住人口年齡統計圖



人數

彰化縣和美鎮103年9月現住人口數



總計

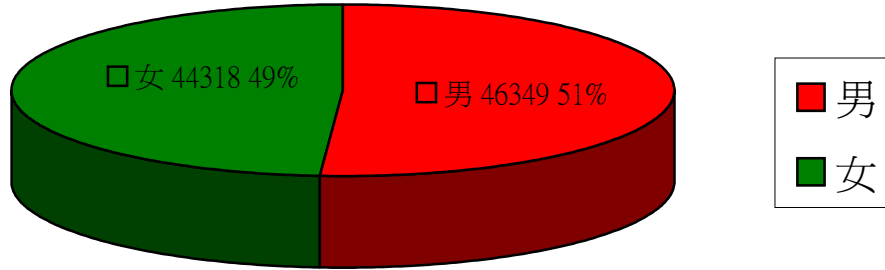
男

女

性別

彰化縣和美鎮103年9月男女比例圖

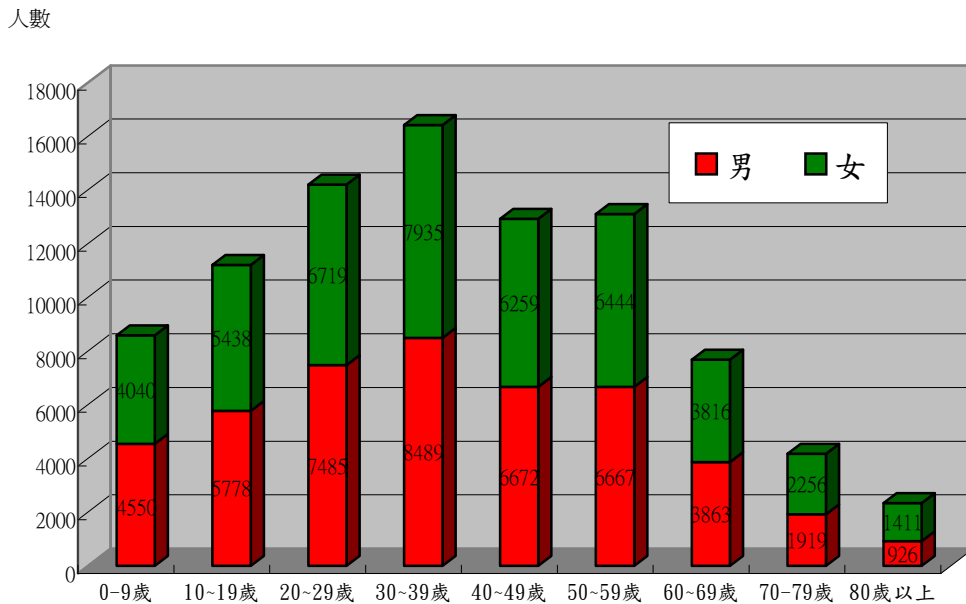
單位:人,比例



彰化縣和美鎮103年9月份按性別及年齡層分配圖表

年齡	0-9歲	10~19歲	20~29歲	30~39歲	40~49歲	50~59歲	60~69歲	70~79歲	80歲以上	合計
合計	8590	11216	14204	16424	12931	13111	7679	4175	2337	90667
男	4550	5778	7485	8489	6672	6667	3863	1919	926	46349
女	4040	5438	6719	7935	6259	6444	3816	2256	1411	44318

彰化縣和美鎮103年9月份按性別及年齡分配圖表



彰化縣和美鎮各村里
現住人口數按性別及年齡分
中華民國103年9月底

區域別	性別	總計	合計_0~4歲	0歲	1歲	2歲	3歲	4歲	合計_5~9歲	5歲	6歲	7歲	8歲	9歲
和美鎮	計	90,667	4,378	887	944	964	830	753	4,212	828	854	845	830	855
和美鎮	男	46,349	2,272	468	487	493	415	409	2,278	453	441	472	466	446
和美鎮	女	44,318	2,106	419	457	471	415	344	1,934	375	413	373	364	409
竹營里	計	7,131	340	61	71	76	73	59	411	74	103	86	62	86
竹營里	男	3,576	204	35	43	46	43	37	236	43	56	53	40	44
竹營里	女	3,555	136	26	28	30	30	22	175	31	47	33	22	42
和東里	計	5,118	226	34	54	47	55	36	260	49	52	53	55	51
和東里	男	2,558	113	17	24	19	32	21	149	28	24	38	32	27
和東里	女	2,560	113	17	30	28	23	15	111	21	28	15	23	24
和南里	計	560	16	2	2	6	5	1	35	6	12	7	5	5
和南里	男	266	5	2	0	2	1	0	19	4	6	5	2	2
和南里	女	294	11	0	2	4	4	1	16	2	6	2	3	3
和北里	計	2,254	123	21	25	26	25	26	126	35	20	29	15	27
和北里	男	1,119	68	11	13	14	14	16	68	17	13	13	8	17
和北里	女	1,135	55	10	12	12	11	10	58	18	7	16	7	10
和西里	計	4,136	211	46	30	48	40	47	224	34	48	53	40	49
和西里	男	2,058	110	27	18	22	26	17	109	17	23	25	21	23
和西里	女	2,078	101	19	12	26	14	30	115	17	25	28	19	26
四張里	計	3,496	179	35	36	38	38	32	207	39	50	35	34	49
四張里	男	1,798	100	16	22	18	21	23	115	23	26	21	14	31
四張里	女	1,698	79	19	14	20	17	9	92	16	24	14	20	18
頭前里	計	2,072	94	20	24	15	18	17	98	17	25	15	25	16
頭前里	男	1,048	50	7	17	8	10	8	55	11	13	10	12	9
頭前里	女	1,024	44	13	7	7	8	9	43	6	12	5	13	7

彰化縣和美鎮各村里
現住人口數按性別及年齡分
中華民國103年09月底

區域別	性別	總計	合計_0~4 歲	0歲	1歲	2歲	3歲	4歲	合計_5~9 歲	5歲	6歲	7歲	8歲	9歲
還社里	計	1,031	42	8	10	8	8	8	35	8	2	5	6	14
還社里	男	527	18	4	4	3	5	2	19	3	0	4	4	8
還社里	女	504	24	4	6	5	3	6	16	5	2	1	2	6
面前里	計	2,570	108	25	22	21	24	16	154	24	35	32	34	29
面前里	男	1,296	51	6	13	10	13	9	64	11	14	11	17	11
面前里	女	1,274	57	19	9	11	11	7	90	13	21	21	17	18
鎮平里	計	3,353	174	39	32	38	32	33	131	24	20	26	28	33
鎮平里	男	1,760	99	18	19	26	13	23	72	16	13	12	15	16
鎮平里	女	1,593	75	21	13	12	19	10	59	8	7	14	13	17
大霞里	計	1,690	91	17	19	19	14	22	53	12	5	14	8	14
大霞里	男	879	42	10	7	7	7	11	27	8	2	10	2	5
大霞里	女	811	49	7	12	12	7	11	26	4	3	4	6	9
源埤里	計	2,196	93	18	19	27	14	15	80	18	9	15	23	15
源埤里	男	1,131	51	12	12	13	10	4	41	10	3	6	15	7
源埤里	女	1,065	42	6	7	14	4	11	39	8	6	9	8	8
南佃里	計	2,590	136	31	37	29	24	15	87	18	12	17	20	20
南佃里	男	1,342	67	11	19	17	14	6	48	11	6	10	10	11
南佃里	女	1,248	69	20	18	12	10	9	39	7	6	7	10	9
雅溝里	計	1,665	63	7	14	14	16	12	82	18	13	20	16	15
雅溝里	男	869	31	3	8	7	7	6	42	12	5	11	7	7
雅溝里	女	796	32	4	6	7	9	6	40	6	8	9	9	8
山犁里	計	6,416	333	57	68	72	63	73	452	79	104	109	80	80
山犁里	男	3,227	179	29	32	46	34	38	239	42	56	55	50	36
山犁里	女	3,189	154	28	36	26	29	35	213	37	48	54	30	44

彰化縣和美鎮各村里
現住人口數按性別及年齡分
中華民國103年09月底

區域別	性別	總計	合計_0~4 歲	0歲	1歲	2歲	3歲	4歲	合計_5~9 歲	5歲	6歲	7歲	8歲	9歲
嘉犁里	計	2,283	144	30	45	22	29	18	76	11	17	15	18	15
嘉犁里	男	1,217	79	20	21	15	10	13	40	4	7	8	10	11
嘉犁里	女	1,066	65	10	24	7	19	5	36	7	10	7	8	4
鐵山里	計	3,137	172	42	38	40	31	21	84	22	7	15	15	25
鐵山里	男	1,624	85	26	16	17	11	15	40	14	4	8	6	8
鐵山里	女	1,513	87	16	22	23	20	6	44	8	3	7	9	17
詔安里	計	2,261	104	23	23	24	15	19	44	10	5	4	13	12
詔安里	男	1,161	49	13	12	9	6	9	29	5	4	1	11	8
詔安里	女	1,100	55	10	11	15	9	10	15	5	1	3	2	4
柑井里	計	4,099	217	40	41	58	42	36	200	42	41	41	46	30
柑井里	男	2,117	106	23	18	27	18	20	114	24	21	22	29	18
柑井里	女	1,982	111	17	23	31	24	16	86	18	20	19	17	12
竹園里	計	1,101	52	10	11	9	13	9	63	11	13	9	17	13
竹園里	男	564	26	4	7	4	6	5	29	4	5	6	9	5
竹園里	女	537	26	6	4	5	7	4	34	7	8	3	8	8
新庄里	計	2,747	95	23	22	23	14	13	64	17	12	10	12	13
新庄里	男	1,438	47	12	14	7	8	6	30	5	6	5	7	7
新庄里	女	1,309	48	11	8	16	6	7	34	12	6	5	5	6
犁盛里	計	2,852	160	29	38	32	31	30	140	34	33	28	25	20
犁盛里	男	1,456	82	17	19	18	14	14	69	14	16	14	17	8
犁盛里	女	1,396	78	12	19	14	17	16	71	20	17	14	8	12
中寮里	計	1,332	50	9	11	14	9	7	72	15	10	17	17	13
中寮里	男	721	21	5	3	7	2	4	41	10	4	9	10	8
中寮里	女	611	29	4	8	7	7	3	31	5	6	8	7	5

彰化縣和美鎮各村里
現住人口數按性別及年齡分
中華民國103年09月底

區域別	性別	總計	合計_0~4歲	0歲	1歲	2歲	3歲	4歲	合計_5~9歲	5歲	6歲	7歲	8歲	9歲
中圍里	計	3,502	167	27	40	37	37	26	164	38	25	31	28	42
中圍里	男	1,837	91	15	22	19	21	14	93	21	12	17	18	25
中圍里	女	1,665	76	12	18	18	16	12	71	17	13	14	10	17
糖友里	計	4,949	250	48	54	61	42	45	242	52	50	43	62	35
糖友里	男	2,473	130	23	32	33	20	22	149	28	33	27	41	20
糖友里	女	2,476	120	25	22	28	22	23	93	24	17	16	21	15
塗厝里	計	2,083	90	24	16	18	14	18	61	16	10	9	13	13
塗厝里	男	1,099	45	12	7	8	4	14	29	7	4	6	5	7
塗厝里	女	984	45	12	9	10	10	4	32	9	6	3	8	6
地潭里	計	1,119	43	7	10	13	7	6	35	8	8	6	9	4
地潭里	男	586	23	4	4	7	4	4	21	5	6	4	3	3
地潭里	女	533	20	3	6	6	3	2	14	3	2	2	6	1
湖內里	計	1,440	53	18	16	10	3	6	42	8	9	7	10	8
湖內里	男	769	32	7	11	9	2	3	21	6	3	5	4	3
湖內里	女	671	21	11	5	1	1	3	21	2	6	2	6	5
嘉寶里	計	2,351	102	24	22	28	12	16	75	14	17	14	15	15
嘉寶里	男	1,222	47	14	7	12	7	7	40	6	11	7	8	8
嘉寶里	女	1,129	55	10	15	16	5	9	35	8	6	7	7	7
月眉里	計	3,833	181	48	41	41	26	25	174	31	33	36	32	42
月眉里	男	1,943	87	27	19	19	9	13	102	19	17	25	14	27
月眉里	女	1,890	94	21	22	22	17	12	72	12	16	11	18	15
好修里	計	1,998	95	23	18	12	25	17	81	17	19	12	16	17
好修里	男	1,060	48	15	9	6	8	10	40	8	11	6	7	8
好修里	女	938	47	8	9	6	17	7	41	9	8	6	9	9

彰化縣和美鎮各村里
 現住人口數按性別及年齡分
 中華民國103年09月底

區域別	性別	總計	合計_0~4 歲	0歲	1歲	2歲	3歲	4歲	合計_5~9 歲	5歲	6歲	7歲	8歲	9歲
仁愛里	計	3,302	174	41	35	38	31	29	160	27	35	32	31	35
仁愛里	男	1,608	86	23	15	18	15	15	88	17	17	18	18	18
仁愛里	女	1,694	88	18	20	20	16	14	72	10	18	14	13	17

彰化縣和美鎮各村里
現住人口數按性別
中華民國103年09月

區域別	性別	合計 10~14歲	10歲	11歲	12歲	13歲	14歲	合計 15~19歲	15歲	16歲	17歲	18歲	19歲	合計 20~24歲
和美鎮	計	4,993	904	943	954	1,054	1,138	6,223	1,095	1,203	1,304	1,308	1,313	6,849
和美鎮	男	2,590	491	494	494	537	574	3,188	562	622	662	656	686	3,574
和美鎮	女	2,403	413	449	460	517	564	3,035	533	581	642	652	627	3,275
竹營里	計	435	84	89	69	85	108	509	98	83	103	109	116	557
竹營里	男	215	46	50	28	40	51	259	45	45	54	60	55	289
竹營里	女	220	38	39	41	45	57	250	53	38	49	49	61	268
和東里	計	297	47	55	59	67	69	343	57	70	76	70	70	402
和東里	男	160	23	27	37	40	33	177	30	36	38	34	39	217
和東里	女	137	24	28	22	27	36	166	27	34	38	36	31	185
和南里	計	34	7	4	7	2	14	31	7	5	3	11	5	54
和南里	男	20	5	2	5	1	7	14	3	3	1	4	3	26
和南里	女	14	2	2	2	1	7	17	4	2	2	7	2	28
和北里	計	135	22	25	26	38	24	147	27	24	35	26	35	161
和北里	男	74	13	14	14	21	12	70	12	11	13	12	22	81
和北里	女	61	9	11	12	17	12	77	15	13	22	14	13	80
和西里	計	293	46	52	66	65	64	293	60	65	54	56	58	272
和西里	男	155	25	26	33	34	37	151	30	32	27	33	29	143
和西里	女	138	21	26	33	31	27	142	30	33	27	23	29	129
四張里	計	213	37	41	43	50	42	276	57	51	55	59	54	270
四張里	男	111	22	20	22	24	23	122	24	22	22	24	30	162
四張里	女	102	15	21	21	26	19	154	33	29	33	35	24	108
頭前里	計	158	39	17	27	31	44	174	37	34	30	34	39	174
頭前里	男	83	23	12	17	18	13	94	20	16	17	17	24	85
頭前里	女	75	16	5	10	13	31	80	17	18	13	17	15	89

彰化縣和美鎮各村里
現住人口數按性別
中華民國103年09月

區域別	性別	合計 10~14歲	10歲	11歲	12歲	13歲	14歲	合計 15~19歲	15歲	16歲	17歲	18歲	19歲	合計 20~24歲
還社里	計	61	8	11	9	18	15	67	9	12	15	17	14	84
還社里	男	32	2	6	4	12	8	33	5	4	8	9	7	46
還社里	女	29	6	5	5	6	7	34	4	8	7	8	7	38
面前里	計	180	39	35	40	34	32	171	33	37	38	38	25	165
面前里	男	101	26	22	24	14	15	94	18	21	23	20	12	82
面前里	女	79	13	13	16	20	17	77	15	16	15	18	13	83
鎮平里	計	143	31	32	21	22	37	204	30	48	41	47	38	213
鎮平里	男	80	18	19	13	12	18	95	16	25	17	21	16	111
鎮平里	女	63	13	13	8	10	19	109	14	23	24	26	22	102
大霞里	計	89	18	18	16	20	17	114	17	17	25	28	27	142
大霞里	男	46	8	11	11	9	7	63	11	8	12	19	13	76
大霞里	女	43	10	7	5	11	10	51	6	9	13	9	14	66
源埤里	計	112	22	21	26	19	24	166	25	37	30	36	38	176
源埤里	男	52	15	10	10	8	9	88	14	22	17	17	18	83
源埤里	女	60	7	11	16	11	15	78	11	15	13	19	20	93
南佃里	計	130	24	25	32	21	28	177	31	37	38	40	31	237
南佃里	男	70	13	13	20	8	16	86	17	17	19	19	14	109
南佃里	女	60	11	12	12	13	12	91	14	20	19	21	17	128
雅溝里	計	95	13	16	21	23	22	105	22	19	20	21	23	125
雅溝里	男	47	6	9	9	14	9	50	10	9	6	11	14	72
雅溝里	女	48	7	7	12	9	13	55	12	10	14	10	9	53
山犁里	計	486	99	101	86	98	102	470	105	89	93	95	88	454
山犁里	男	263	50	60	44	54	55	252	52	48	53	51	48	248
山犁里	女	223	49	41	42	44	47	218	53	41	40	44	40	206

彰化縣和美鎮各村里
現住人口數按性別
中華民國103年09月

區域別	性別	合計 10~14歲	10歲	11歲	12歲	13歲	14歲	合計 15~19歲	15歲	16歲	17歲	18歲	19歲	合計 20~24歲
嘉犁里	計	112	25	21	21	25	20	121	17	28	28	23	25	160
嘉犁里	男	52	12	10	9	11	10	63	9	18	13	8	15	86
嘉犁里	女	60	13	11	12	14	10	58	8	10	15	15	10	74
鐵山里	計	149	25	31	28	34	31	167	30	33	38	33	33	228
鐵山里	男	77	13	11	18	15	20	86	18	18	19	17	14	118
鐵山里	女	72	12	20	10	19	11	81	12	15	19	16	19	110
詔安里	計	48	8	7	7	10	16	127	15	25	33	29	25	189
詔安里	男	29	3	5	4	5	12	53	3	13	13	13	11	105
詔安里	女	19	5	2	3	5	4	74	12	12	20	16	14	84
柑井里	計	256	42	48	53	59	54	264	35	55	69	57	48	300
柑井里	男	145	27	32	27	30	29	136	23	30	37	25	21	154
柑井里	女	111	15	16	26	29	25	128	12	25	32	32	27	146
竹園里	計	60	10	16	9	12	13	68	5	19	14	16	14	76
竹園里	男	29	7	6	5	7	4	42	3	13	8	11	7	37
竹園里	女	31	3	10	4	5	9	26	2	6	6	5	7	39
新庄里	計	87	12	15	9	18	33	164	25	30	40	32	37	215
新庄里	男	45	4	10	4	8	19	82	15	15	17	17	18	114
新庄里	女	42	8	5	5	10	14	82	10	15	23	15	19	101
犁盛里	計	102	22	17	25	17	21	164	31	35	30	38	30	198
犁盛里	男	39	11	8	6	5	9	84	18	17	16	17	16	105
犁盛里	女	63	11	9	19	12	12	80	13	18	14	21	14	93
中寮里	計	54	13	7	8	15	11	96	19	21	17	21	18	86
中寮里	男	27	6	3	5	8	5	56	11	10	8	12	15	47
中寮里	女	27	7	4	3	7	6	40	8	11	9	9	3	39

彰化縣和美鎮各村里
現住人口數按性別
中華民國103年09月

區域別	性別	合計 10~14歲	10歲	11歲	12歲	13歲	14歲	合計 15~19歲	15歲	16歲	17歲	18歲	19歲	合計 20~24歲
中圍里	計	169	29	37	35	33	35	225	40	42	36	47	60	248
中圍里	男	88	18	17	14	19	20	114	16	21	22	24	31	139
中圍里	女	81	11	20	21	14	15	111	24	21	14	23	29	109
糖友里	計	264	50	46	46	48	74	420	57	84	97	85	97	386
糖友里	男	124	29	18	26	20	31	219	33	44	59	38	45	193
糖友里	女	140	21	28	20	28	43	201	24	40	38	47	52	193
塗厝里	計	129	25	20	30	35	19	142	34	26	25	27	30	152
塗厝里	男	68	14	9	13	18	14	75	17	14	11	13	20	85
塗厝里	女	61	11	11	17	17	5	67	17	12	14	14	10	67
地潭里	計	55	9	10	9	15	12	70	10	13	10	17	20	100
地潭里	男	33	6	6	6	8	7	34	4	4	5	9	12	50
地潭里	女	22	3	4	3	7	5	36	6	9	5	8	8	50
湖內里	計	36	4	6	8	8	10	114	17	21	24	20	32	103
湖內里	男	16	2	1	6	5	2	70	11	15	12	15	17	44
湖內里	女	20	2	5	2	3	8	44	6	6	12	5	15	59
嘉寶里	計	105	15	20	28	20	22	189	35	30	43	41	40	199
嘉寶里	男	49	6	6	15	10	12	98	18	18	22	19	21	104
嘉寶里	女	56	9	14	13	10	10	91	17	12	21	22	19	95
月眉里	計	219	42	50	25	50	52	269	46	52	60	55	56	277
月眉里	男	122	21	27	11	30	33	131	17	28	31	26	29	141
月眉里	女	97	21	23	14	20	19	138	29	24	29	29	27	136
好修里	計	85	15	14	19	18	19	110	21	14	28	25	22	150
好修里	男	44	8	9	9	9	9	60	11	7	16	14	12	78
好修里	女	41	7	5	10	9	10	50	10	7	12	11	10	72

彰化縣和美鎮各村里
現住人口數按性別
中華民國103年09月

區域別	性別	合計 10~14歲	10歲	11歲	12歲	13歲	14歲	合計 15~19歲	15歲	16歲	17歲	18歲	19歲	合計 20~24歲
仁愛里	計	202	22	36	46	44	54	266	43	47	56	55	65	296
仁愛里	男	94	9	15	25	20	25	137	28	18	26	27	38	144
仁愛里	女	108	13	21	21	24	29	129	15	29	30	28	27	152

彰化縣和美鎮各村里
現住人口數按性別
中華民國103年09月

區域別	性別	20歲	21歲	22歲	23歲	24歲	合計 25~29歲	25歲	26歲	27歲	28歲	29歲	合計 30~34歲	30歲
和美鎮	計	1,316	1,346	1,411	1,350	1,426	7,355	1,405	1,377	1,439	1,477	1,657	8,692	1,681
和美鎮	男	715	683	708	718	750	3,911	772	730	790	766	853	4,531	878
和美鎮	女	601	663	703	632	676	3,444	633	647	649	711	804	4,161	803
竹營里	計	110	113	107	103	124	604	111	107	112	124	150	691	128
竹營里	男	57	59	49	57	67	318	66	64	61	56	71	349	65
竹營里	女	53	54	58	46	57	286	45	43	51	68	79	342	63
和東里	計	78	67	90	80	87	417	83	75	79	83	97	463	89
和東里	男	40	33	46	47	51	211	37	36	48	39	51	221	43
和東里	女	38	34	44	33	36	206	46	39	31	44	46	242	46
和南里	計	9	16	11	7	11	41	7	9	7	6	12	42	6
和南里	男	4	8	4	4	6	17	2	3	3	4	5	17	4
和南里	女	5	8	7	3	5	24	5	6	4	2	7	25	2
和北里	計	27	32	37	34	31	186	34	42	25	42	43	210	44
和北里	男	11	17	19	19	15	92	15	23	14	19	21	103	18
和北里	女	16	15	18	15	16	94	19	19	11	23	22	107	26
和西里	計	55	53	62	59	43	277	53	46	59	47	72	379	70
和西里	男	29	26	33	30	25	144	29	21	28	33	33	173	38
和西里	女	26	27	29	29	18	133	24	25	31	14	39	206	32
四張里	計	41	61	54	50	64	280	55	64	51	44	66	332	73
四張里	男	29	39	30	27	37	154	35	34	31	19	35	169	40
四張里	女	12	22	24	23	27	126	20	30	20	25	31	163	33
頭前里	計	41	31	34	30	38	152	37	30	30	26	29	190	38
頭前里	男	21	12	20	13	19	75	21	11	16	13	14	95	25
頭前里	女	20	19	14	17	19	77	16	19	14	13	15	95	13

彰化縣和美鎮各村里
現住人口數按性別
中華民國103年09月

區域別	性別	20歲	21歲	22歲	23歲	24歲	合計 25~29歲	25歲	26歲	27歲	28歲	29歲	合計 30~34歲	30歲
還社里	計	18	18	21	14	13	72	10	18	9	16	19	90	16
還社里	男	14	6	12	6	8	39	6	8	4	9	12	45	9
還社里	女	4	12	9	8	5	33	4	10	5	7	7	45	7
面前里	計	36	38	29	31	31	224	45	33	38	51	57	251	48
面前里	男	17	18	19	14	14	126	21	22	20	34	29	136	21
面前里	女	19	20	10	17	17	98	24	11	18	17	28	115	27
鎮平里	計	47	39	47	43	37	265	40	52	60	55	58	339	54
鎮平里	男	22	19	25	26	19	142	26	28	28	26	34	187	32
鎮平里	女	25	20	22	17	18	123	14	24	32	29	24	152	22
大霞里	計	27	23	26	34	32	134	32	24	21	24	33	145	25
大霞里	男	16	9	15	22	14	73	17	15	9	11	21	84	14
大霞里	女	11	14	11	12	18	61	15	9	12	13	12	61	11
源埤里	計	32	35	32	37	40	185	31	39	45	30	40	193	43
源埤里	男	21	18	12	14	18	104	17	19	25	18	25	95	22
源埤里	女	11	17	20	23	22	81	14	20	20	12	15	98	21
南佃里	計	52	44	53	40	48	196	42	33	50	40	31	282	59
南佃里	男	27	17	24	16	25	105	21	16	28	23	17	160	32
南佃里	女	25	27	29	24	23	91	21	17	22	17	14	122	27
雅溝里	計	20	25	29	24	27	141	27	30	24	28	32	144	31
雅溝里	男	13	19	16	9	15	72	17	12	11	14	18	72	15
雅溝里	女	7	6	13	15	12	69	10	18	13	14	14	72	16
山犁里	計	103	72	94	81	104	481	102	83	98	101	97	615	104
山犁里	男	57	34	50	47	60	258	47	46	60	51	54	296	45
山犁里	女	46	38	44	34	44	223	55	37	38	50	43	319	59

彰化縣和美鎮各村里
現住人口數按性別
中華民國103年09月

區域別	性別	20歲	21歲	22歲	23歲	24歲	合計 25~29歲	25歲	26歲	27歲	28歲	29歲	合計 30~34歲	30歲
嘉犁里	計	22	38	29	33	38	198	31	47	37	47	36	255	52
嘉犁里	男	10	20	16	19	21	119	22	28	24	29	16	142	29
嘉犁里	女	12	18	13	14	17	79	9	19	13	18	20	113	23
鐵山里	計	27	44	49	54	54	295	59	51	57	62	66	314	60
鐵山里	男	13	20	23	31	31	169	40	25	37	32	35	173	31
鐵山里	女	14	24	26	23	23	126	19	26	20	30	31	141	29
詔安里	計	44	39	39	33	34	172	43	27	26	30	46	240	44
詔安里	男	30	18	23	17	17	105	28	19	15	19	24	130	20
詔安里	女	14	21	16	16	17	67	15	8	11	11	22	110	24
柑井里	計	55	69	50	68	58	330	56	68	55	73	78	374	64
柑井里	男	29	30	29	34	32	176	29	34	35	36	42	193	31
柑井里	女	26	39	21	34	26	154	27	34	20	37	36	181	33
竹園里	計	9	15	15	18	19	103	15	13	30	28	17	122	28
竹園里	男	6	8	5	8	10	56	9	7	16	14	10	66	14
竹園里	女	3	7	10	10	9	47	6	6	14	14	7	56	14
新庄里	計	42	51	39	47	36	216	35	45	46	34	56	301	55
新庄里	男	26	28	16	27	17	119	17	27	22	21	32	174	35
新庄里	女	16	23	23	20	19	97	18	18	24	13	24	127	20
犁盛里	計	41	36	38	35	48	221	26	45	56	44	50	306	61
犁盛里	男	25	13	22	18	27	117	12	20	36	29	20	157	32
犁盛里	女	16	23	16	17	21	104	14	25	20	15	30	149	29
中寮里	計	23	13	20	14	16	75	14	10	14	13	24	131	27
中寮里	男	12	7	10	8	10	31	9	4	5	5	8	77	16
中寮里	女	11	6	10	6	6	44	5	6	9	8	16	54	11

彰化縣和美鎮各村里
現住人口數按性別
中華民國103年09月

區域別	性別	20歲	21歲	22歲	23歲	24歲	合計 25~29歲	25歲	26歲	27歲	28歲	29歲	合計 30~34歲	30歲
中圍里	計	47	54	56	43	48	307	65	55	52	62	73	356	66
中圍里	男	22	37	34	28	18	153	32	29	27	25	40	190	35
中圍里	女	25	17	22	15	30	154	33	26	25	37	33	166	31
糖友里	計	69	87	79	75	76	413	84	66	89	93	81	477	93
糖友里	男	34	47	29	38	45	221	46	30	51	48	46	246	52
糖友里	女	35	40	50	37	31	192	38	36	38	45	35	231	41
塗厝里	計	30	26	31	26	39	176	36	43	31	35	31	191	41
塗厝里	男	20	12	16	16	21	85	20	18	15	17	15	114	23
塗厝里	女	10	14	15	10	18	91	16	25	16	18	16	77	18
地潭里	計	21	15	20	19	25	123	25	29	21	22	26	93	24
地潭里	男	10	12	8	9	11	65	16	16	11	12	10	45	14
地潭里	女	11	3	12	10	14	58	9	13	10	10	16	48	10
湖內里	計	18	21	18	24	22	114	23	19	21	26	25	132	26
湖內里	男	8	13	5	8	10	60	13	12	11	15	9	67	13
湖內里	女	10	8	13	16	12	54	10	7	10	11	16	65	13
嘉寶里	計	36	43	36	43	41	209	50	43	42	36	38	173	34
嘉寶里	男	25	17	19	25	18	116	28	28	20	18	22	95	20
嘉寶里	女	11	26	17	18	23	93	22	15	22	18	16	78	14
月眉里	計	53	47	59	65	53	293	46	48	51	72	76	374	75
月眉里	男	27	26	29	38	21	144	23	27	22	37	35	199	37
月眉里	女	26	21	30	27	32	149	23	21	29	35	41	175	38
好修里	計	25	30	35	31	29	178	33	33	42	36	34	196	41
好修里	男	13	15	16	18	16	94	18	17	21	20	18	109	21
好修里	女	12	15	19	13	13	84	15	16	21	16	16	87	20

彰化縣和美鎮各村里
現住人口數按性別
中華民國103年09月

區域別	性別	20歲	21歲	22歲	23歲	24歲	合計 25~29歲	25歲	26歲	27歲	28歲	29歲	合計 30~34歲	30歲
仁愛里	計	58	51	72	55	60	277	55	50	61	47	64	291	62
仁愛里	男	27	26	34	25	32	151	33	31	36	20	31	152	32
仁愛里	女	31	25	38	30	28	126	22	19	25	27	33	139	30

彰化縣和美鎮各村里
現住人口數按性別
中華民國103年09月

區域別	性別	31歲	32歲	33歲	34歲	合計 35~39歲	35歲	36歲	37歲	38歲	39歲	合計 40~44歲	40歲	41歲
和美鎮	計	1,744	1,679	1,799	1,789	7,732	1,687	1,644	1,628	1,456	1,317	6,383	1,330	1,233
和美鎮	男	925	891	897	940	3,958	879	875	824	709	671	3,320	713	631
和美鎮	女	819	788	902	849	3,774	808	769	804	747	646	3,063	617	602
竹營里	計	128	154	147	134	617	120	144	129	132	92	509	95	86
竹營里	男	72	73	74	65	295	64	65	61	69	36	256	51	43
竹營里	女	56	81	73	69	322	56	79	68	63	56	253	44	43
和東里	計	108	75	93	98	410	92	86	81	83	68	340	72	63
和東里	男	48	42	38	50	219	51	52	36	43	37	167	36	27
和東里	女	60	33	55	48	191	41	34	45	40	31	173	36	36
和南里	計	7	8	9	12	40	7	11	8	7	7	34	7	6
和南里	男	2	4	3	4	18	3	6	4	1	4	18	4	3
和南里	女	5	4	6	8	22	4	5	4	6	3	16	3	3
和北里	計	34	49	31	52	223	50	47	54	39	33	175	41	45
和北里	男	19	25	15	26	101	23	23	23	16	16	102	24	27
和北里	女	15	24	16	26	122	27	24	31	23	17	73	17	18
和西里	計	77	67	83	82	394	89	78	77	79	71	245	54	46
和西里	男	34	36	34	31	212	41	45	44	47	35	125	33	22
和西里	女	43	31	49	51	182	48	33	33	32	36	120	21	24
四張里	計	71	57	62	69	290	62	64	54	52	58	222	50	37
四張里	男	32	26	31	40	144	32	36	27	27	22	121	25	20
四張里	女	39	31	31	29	146	30	28	27	25	36	101	25	17
頭前里	計	43	31	40	38	151	37	30	30	28	26	146	31	23
頭前里	男	19	18	13	20	65	15	17	10	10	13	73	14	17
頭前里	女	24	13	27	18	86	22	13	20	18	13	73	17	6

彰化縣和美鎮各村里
現住人口數按性別
中華民國103年09月

區域別	性別	31歲	32歲	33歲	34歲	合計 35~39歲	35歲	36歲	37歲	38歲	39歲	合計 40~44歲	40歲	41歲
還社里	計	21	17	20	16	91	31	10	17	19	14	68	18	13
還社里	男	10	8	10	8	47	17	6	5	11	8	38	13	7
還社里	女	11	9	10	8	44	14	4	12	8	6	30	5	6
面前里	計	51	47	48	57	232	53	47	49	43	40	169	35	37
面前里	男	31	25	21	38	113	30	22	22	20	19	84	21	22
面前里	女	20	22	27	19	119	23	25	27	23	21	85	14	15
鎮平里	計	72	75	73	65	343	76	64	84	58	61	255	57	47
鎮平里	男	45	43	37	30	186	43	37	49	32	25	142	35	23
鎮平里	女	27	32	36	35	157	33	27	35	26	36	113	22	24
大霞里	計	43	22	29	26	128	33	26	23	26	20	116	26	17
大霞里	男	25	13	14	18	65	14	14	9	16	12	60	16	10
大霞里	女	18	9	15	8	63	19	12	14	10	8	56	10	7
源埤里	計	33	35	42	40	168	39	40	30	35	24	140	22	29
源埤里	男	15	20	18	20	80	19	19	16	14	12	75	14	12
源埤里	女	18	15	24	20	88	20	21	14	21	12	65	8	17
南佃里	計	50	67	54	52	200	51	49	48	30	22	193	45	36
南佃里	男	33	38	29	28	105	29	26	21	16	13	106	24	19
南佃里	女	17	29	25	24	95	22	23	27	14	9	87	21	17
雅溝里	計	29	23	33	28	145	34	32	36	23	20	116	25	25
雅溝里	男	13	14	12	18	86	24	19	22	12	9	58	14	12
雅溝里	女	16	9	21	10	59	10	13	14	11	11	58	11	13
山犁里	計	126	119	127	139	563	111	133	107	105	107	483	97	96
山犁里	男	66	59	59	67	272	60	61	55	42	54	242	41	54
山犁里	女	60	60	68	72	291	51	72	52	63	53	241	56	42

彰化縣和美鎮各村里
現住人口數按性別
中華民國103年09月

區域別	性別	31歲	32歲	33歲	34歲	合計 35~39歲	35歲	36歲	37歲	38歲	39歲	合計 40~44歲	40歲	41歲
嘉犁里	計	54	57	52	40	198	45	43	43	32	35	138	33	32
嘉犁里	男	29	35	25	24	104	22	20	28	16	18	76	19	16
嘉犁里	女	25	22	27	16	94	23	23	15	16	17	62	14	16
鐵山里	計	64	52	72	66	266	61	68	54	50	33	176	35	42
鐵山里	男	38	28	41	35	149	33	37	27	30	22	94	24	22
鐵山里	女	26	24	31	31	117	28	31	27	20	11	82	11	20
詔安里	計	38	55	49	54	206	41	50	44	36	35	183	52	30
詔安里	男	20	30	30	30	110	27	25	17	20	21	95	24	14
詔安里	女	18	25	19	24	96	14	25	27	16	14	88	28	16
柑井里	計	74	74	81	81	386	73	79	84	82	68	299	53	69
柑井里	男	36	35	45	46	205	40	50	46	34	35	163	29	32
柑井里	女	38	39	36	35	181	33	29	38	48	33	136	24	37
竹園里	計	22	23	23	26	69	15	8	22	15	9	80	14	16
竹園里	男	15	11	12	14	37	7	5	10	8	7	40	8	8
竹園里	女	7	12	11	12	32	8	3	12	7	2	40	6	8
新庄里	計	63	62	65	56	233	42	50	51	39	51	230	40	40
新庄里	男	35	38	31	35	129	20	31	23	22	33	116	20	19
新庄里	女	28	24	34	21	104	22	19	28	17	18	114	20	21
犁盛里	計	59	55	61	70	266	57	49	59	50	51	189	45	41
犁盛里	男	37	24	33	31	152	32	24	36	28	32	100	24	22
犁盛里	女	22	31	28	39	114	25	25	23	22	19	89	21	19
中寮里	計	23	27	32	22	115	31	22	23	19	20	96	22	17
中寮里	男	16	15	20	10	67	19	11	16	9	12	61	15	9
中寮里	女	7	12	12	12	48	12	11	7	10	8	35	7	8

彰化縣和美鎮各村里
現住人口數按性別
中華民國103年09月

區域別	性別	31歲	32歲	33歲	34歲	合計 35~39歲	35歲	36歲	37歲	38歲	39歲	合計 40~44歲	40歲	41歲
中圍里	計	77	65	81	67	288	67	54	61	44	62	228	62	41
中圍里	男	42	36	42	35	153	35	31	36	17	34	122	39	20
中圍里	女	35	29	39	32	135	32	23	25	27	28	106	23	21
糖友里	計	83	98	100	103	432	92	81	95	98	66	470	92	86
糖友里	男	37	55	44	58	211	43	46	48	45	29	231	43	41
糖友里	女	46	43	56	45	221	49	35	47	53	37	239	49	45
塗厝里	計	42	32	31	45	150	30	28	33	31	28	135	31	30
塗厝里	男	25	19	15	32	75	16	12	18	14	15	70	14	16
塗厝里	女	17	13	16	13	75	14	16	15	17	13	65	17	14
地潭里	計	20	14	23	12	54	9	14	9	12	10	85	20	13
地潭里	男	10	5	10	6	22	5	6	5	4	2	52	11	10
地潭里	女	10	9	13	6	32	4	8	4	8	8	33	9	3
湖內里	計	23	30	27	26	122	27	22	27	21	25	97	15	19
湖內里	男	11	18	14	11	60	8	15	17	8	12	58	10	13
湖內里	女	12	12	13	15	62	19	7	10	13	13	39	5	6
嘉寶里	計	39	32	37	31	182	37	35	40	35	35	161	37	32
嘉寶里	男	24	16	21	14	91	17	16	23	18	17	88	18	16
嘉寶里	女	15	16	16	17	91	20	19	17	17	18	73	19	16
月眉里	計	76	67	75	81	332	78	68	66	64	56	251	50	54
月眉里	男	36	33	47	46	173	45	39	32	28	29	124	22	28
月眉里	女	40	34	28	35	159	33	29	34	36	27	127	28	26
好修里	計	43	38	45	29	163	38	40	34	27	24	113	15	28
好修里	男	24	20	27	17	87	20	21	16	13	17	58	10	13
好修里	女	19	18	18	12	76	18	19	18	14	7	55	5	15

彰化縣和美鎮各村里
現住人口數按性別
中華民國103年09月

區域別	性別	31歲	32歲	33歲	34歲	合計 35~39歲	35歲	36歲	37歲	38歲	39歲	合計 40~44歲	40歲	41歲
仁愛里	計	51	52	54	72	275	59	72	56	42	46	241	39	37
仁愛里	男	26	29	32	33	125	25	38	22	19	21	105	18	14
仁愛里	女	25	23	22	39	150	34	34	34	23	25	136	21	23

彰化縣和美鎮各村里
現住人口數按性別
中華民國103年09月

區域別	性別	42歲	43歲	44歲	合計 45~49歲	45歲	46歲	47歲	48歲	49歲	合計 50~54歲	50歲	51歲	52歲
和美鎮	計	1,219	1,306	1,295	6,548	1,295	1,265	1,302	1,294	1,392	6,882	1,377	1,371	1,360
和美鎮	男	637	695	644	3,352	686	646	681	654	685	3,447	668	698	704
和美鎮	女	582	611	651	3,196	609	619	621	640	707	3,435	709	673	656
竹營里	計	103	105	120	520	112	98	119	108	83	566	122	120	107
竹營里	男	56	51	55	244	47	41	66	59	31	275	53	57	50
竹營里	女	47	54	65	276	65	57	53	49	52	291	69	63	57
和東里	計	65	67	73	371	64	56	82	79	90	433	78	81	101
和東里	男	35	37	32	173	31	23	40	36	43	215	38	43	47
和東里	女	30	30	41	198	33	33	42	43	47	218	40	38	54
和南里	計	7	8	6	36	6	6	14	5	5	33	5	7	8
和南里	男	4	4	3	20	4	4	8	3	1	16	2	4	4
和南里	女	3	4	3	16	2	2	6	2	4	17	3	3	4
和北里	計	35	31	23	131	22	24	31	23	31	139	20	21	34
和北里	男	16	23	12	60	8	14	14	10	14	66	9	8	17
和北里	女	19	8	11	71	14	10	17	13	17	73	11	13	17
和西里	計	42	55	48	275	44	64	56	46	65	285	54	56	60
和西里	男	18	26	26	121	17	29	26	19	30	141	29	25	35
和西里	女	24	29	22	154	27	35	30	27	35	144	25	31	25
四張里	計	50	40	45	229	42	40	52	47	48	246	45	51	39
四張里	男	25	23	28	111	19	19	28	21	24	113	21	24	13
四張里	女	25	17	17	118	23	21	24	26	24	133	24	27	26
頭前里	計	36	34	22	184	31	33	33	49	38	159	31	34	33
頭前里	男	20	15	7	103	20	15	17	28	23	79	17	22	13
頭前里	女	16	19	15	81	11	18	16	21	15	80	14	12	20

彰化縣和美鎮各村里
現住人口數按性別
中華民國103年09月

區域別	性別	42歲	43歲	44歲	合計 45~49歲	45歲	46歲	47歲	48歲	49歲	合計 50~54歲	50歲	51歲	52歲
還社里	計	8	13	16	76	17	16	10	17	16	80	11	18	19
還社里	男	4	7	7	35	8	5	6	10	6	47	7	7	13
還社里	女	4	6	9	41	9	11	4	7	10	33	4	11	6
面前里	計	31	37	29	187	43	24	39	37	44	186	41	35	35
面前里	男	15	15	11	98	24	16	16	18	24	90	20	19	16
面前里	女	16	22	18	89	19	8	23	19	20	96	21	16	19
鎮平里	計	49	52	50	235	45	57	45	38	50	252	56	50	46
鎮平里	男	31	28	25	127	24	31	23	22	27	119	25	26	24
鎮平里	女	18	24	25	108	21	26	22	16	23	133	31	24	22
大霞里	計	18	21	34	147	23	28	23	36	37	147	27	32	26
大霞里	男	10	7	17	78	10	20	9	19	20	74	11	19	16
大霞里	女	8	14	17	69	13	8	14	17	17	73	16	13	10
源埤里	計	31	27	31	199	28	40	45	44	42	177	31	44	31
源埤里	男	17	17	15	105	16	21	26	21	21	103	17	26	18
源埤里	女	14	10	16	94	12	19	19	23	21	74	14	18	13
南佃里	計	35	31	46	204	35	37	45	39	48	213	51	33	51
南佃里	男	19	21	23	112	20	21	30	20	21	108	22	21	21
南佃里	女	16	10	23	92	15	16	15	19	27	105	29	12	30
雅溝里	計	21	24	21	122	25	19	24	21	33	114	28	30	21
雅溝里	男	11	11	10	69	17	9	13	10	20	60	13	16	10
雅溝里	女	10	13	11	53	8	10	11	11	13	54	15	14	11
山犁里	計	93	93	104	443	98	80	91	91	83	466	100	84	89
山犁里	男	40	55	52	224	53	36	48	42	45	219	45	42	37
山犁里	女	53	38	52	219	45	44	43	49	38	247	55	42	52

彰化縣和美鎮各村里
現住人口數按性別
中華民國103年09月

區域別	性別	42歲	43歲	44歲	合計 45~49歲	45歲	46歲	47歲	48歲	49歲	合計 50~54歲	50歲	51歲	52歲
嘉犁里	計	22	29	22	140	23	23	31	27	36	180	39	37	31
嘉犁里	男	12	16	13	70	13	13	17	12	15	93	19	23	16
嘉犁里	女	10	13	9	70	10	10	14	15	21	87	20	14	15
鐵山里	計	28	39	32	195	34	40	46	43	32	260	45	55	44
鐵山里	男	11	21	16	104	20	23	23	23	15	125	24	23	32
鐵山里	女	17	18	16	91	14	17	23	20	17	135	21	32	12
詔安里	計	21	41	39	214	46	46	42	39	41	176	41	37	28
詔安里	男	14	19	24	95	22	18	18	18	19	89	22	23	15
詔安里	女	7	22	15	119	24	28	24	21	22	87	19	14	13
柑井里	計	56	53	68	275	62	48	49	49	67	284	51	62	52
柑井里	男	31	28	43	137	26	24	26	25	36	150	27	30	25
柑井里	女	25	25	25	138	36	24	23	24	31	134	24	32	27
竹園里	計	13	17	20	65	10	21	13	9	12	91	13	20	15
竹園里	男	5	9	10	37	5	14	8	5	5	40	6	7	7
竹園里	女	8	8	10	28	5	7	5	4	7	51	7	13	8
新庄里	計	44	57	49	176	41	31	22	40	42	212	52	39	51
新庄里	男	27	24	26	99	30	16	10	20	23	119	31	27	28
新庄里	女	17	33	23	77	11	15	12	20	19	93	21	12	23
犁盛里	計	42	33	28	174	32	35	33	36	38	205	37	40	43
犁盛里	男	24	22	8	89	19	22	11	19	18	99	16	20	31
犁盛里	女	18	11	20	85	13	13	22	17	20	106	21	20	12
中寮里	計	21	15	21	95	17	26	13	19	20	85	17	14	13
中寮里	男	14	12	11	57	12	17	8	9	11	41	8	5	7
中寮里	女	7	3	10	38	5	9	5	10	9	44	9	9	6

彰化縣和美鎮各村里
現住人口數按性別
中華民國103年09月

區域別	性別	42歲	43歲	44歲	合計 45~49歲	45歲	46歲	47歲	48歲	49歲	合計 50~54歲	50歲	51歲	52歲
中圍里	計	38	42	45	221	45	49	32	46	49	272	50	46	56
中圍里	男	22	20	21	117	23	25	20	29	20	140	28	19	30
中圍里	女	16	22	24	104	22	24	12	17	29	132	22	27	26
糖友里	計	103	108	81	448	114	96	71	71	96	393	71	79	83
糖友里	男	54	55	38	226	61	46	31	33	55	175	28	28	41
糖友里	女	49	53	43	222	53	50	40	38	41	218	43	51	42
塗厝里	計	20	31	23	138	30	20	36	28	24	156	28	30	35
塗厝里	男	12	14	14	73	21	13	17	11	11	84	17	15	18
塗厝里	女	8	17	9	65	9	7	19	17	13	72	11	15	17
地潭里	計	16	16	20	89	14	18	12	23	22	90	22	18	18
地潭里	男	9	10	12	49	5	12	6	15	11	51	12	9	10
地潭里	女	7	6	8	40	9	6	6	8	11	39	10	9	8
湖內里	計	18	22	23	113	21	27	25	20	20	120	26	22	27
湖內里	男	10	11	14	72	14	12	16	15	15	63	13	14	14
湖內里	女	8	11	9	41	7	15	9	5	5	57	13	8	13
嘉寶里	計	36	35	21	186	33	34	31	36	52	187	43	37	39
嘉寶里	男	18	24	12	102	18	19	20	20	25	106	19	24	29
嘉寶里	女	18	11	9	84	15	15	11	16	27	81	24	13	10
月眉里	計	45	61	41	241	52	38	52	52	47	251	46	37	50
月眉里	男	23	33	18	129	34	18	29	24	24	128	23	16	25
月眉里	女	22	28	23	112	18	20	23	28	23	123	23	21	25
好修里	計	19	25	26	140	24	25	33	24	34	163	36	34	33
好修里	男	9	16	10	85	18	13	24	15	15	93	19	23	20
好修里	女	10	9	16	55	6	12	9	9	19	70	17	11	13

彰化縣和美鎮各村里
現住人口數按性別
中華民國103年09月

區域別	性別	42歲	43歲	44歲	合計 45~49歲	45歲	46歲	47歲	48歲	49歲	合計 50~54歲	50歲	51歲	52歲
仁愛里	計	53	44	68	279	62	66	52	52	47	261	60	68	42
仁愛里	男	21	21	31	131	27	37	27	23	17	126	27	33	22
仁愛里	女	32	23	37	148	35	29	25	29	30	135	33	35	20

彰化縣和美鎮各村里
現住人口數按性別
中華民國103年09月

區域別	性別	53歲	54歲	合計 55~59歲	55歲	56歲	57歲	58歲	59歲	合計 60~64歲	60歲	61歲	62歲	63歲
和美鎮	計	1,390	1,384	6,229	1,304	1,278	1,115	1,344	1,188	4,985	1,076	1,074	1,061	988
和美鎮	男	700	677	3,220	670	655	557	704	634	2,544	537	559	542	507
和美鎮	女	690	707	3,009	634	623	558	640	554	2,441	539	515	519	481
竹營里	計	120	97	485	102	93	93	104	93	332	74	74	68	61
竹營里	男	63	52	238	46	43	43	50	56	164	35	38	31	33
竹營里	女	57	45	247	56	50	50	54	37	168	39	36	37	28
和東里	計	82	91	343	70	71	66	76	60	277	59	64	52	46
和東里	男	43	44	174	31	35	33	42	33	122	24	29	23	22
和東里	女	39	47	169	39	36	33	34	27	155	35	35	29	24
和南里	計	6	7	36	8	12	2	8	6	28	11	3	3	8
和南里	男	3	3	19	5	5	2	5	2	16	7	2	2	3
和南里	女	3	4	17	3	7	0	3	4	12	4	1	1	5
和北里	計	33	31	148	29	30	32	32	25	138	28	26	25	32
和北里	男	17	15	77	13	17	21	18	8	73	14	15	11	18
和北里	女	16	16	71	16	13	11	14	17	65	14	11	14	14
和西里	計	49	66	250	57	42	44	58	49	241	42	46	62	51
和西里	男	24	28	132	34	22	22	33	21	114	19	19	29	23
和西里	女	25	38	118	23	20	22	25	28	127	23	27	33	28
四張里	計	54	57	256	57	53	37	52	57	211	54	42	40	42
四張里	男	31	24	126	27	25	20	24	30	111	28	24	22	18
四張里	女	23	33	130	30	28	17	28	27	100	26	18	18	24
頭前里	計	30	31	112	25	30	17	19	21	88	23	30	16	12
頭前里	男	12	15	65	15	18	8	10	14	42	11	11	10	7
頭前里	女	18	16	47	10	12	9	9	7	46	12	19	6	5

彰化縣和美鎮各村里
現住人口數按性別
中華民國103年09月

區域別	性別	53歲	54歲	合計						合計				
				55~59歲						60~64歲				
				55歲	56歲	57歲	58歲	59歲		60歲	61歲	62歲	63歲	
還社里	計	16	16	78	13	17	11	20	17	68	16	16	14	12
還社里	男	13	7	39	7	10	2	9	11	39	13	10	4	7
還社里	女	3	9	39	6	7	9	11	6	29	3	6	10	5
面前里	計	37	38	170	36	38	29	34	33	134	28	26	29	32
面前里	男	17	18	89	14	20	15	20	20	70	12	11	16	21
面前里	女	20	20	81	22	18	14	14	13	64	16	15	13	11
鎮平里	計	56	44	240	62	36	33	58	51	208	43	44	46	51
鎮平里	男	25	19	130	33	19	19	27	32	96	19	19	25	22
鎮平里	女	31	25	110	29	17	14	31	19	112	24	25	21	29
大霞里	計	27	35	115	22	34	15	23	21	76	20	12	19	14
大霞里	男	8	20	61	12	16	11	12	10	42	13	6	10	8
大霞里	女	19	15	54	10	18	4	11	11	34	7	6	9	6
源埤里	計	27	44	132	24	31	24	28	25	126	28	24	30	23
源埤里	男	15	27	75	14	15	12	20	14	64	11	12	16	14
源埤里	女	12	17	57	10	16	12	8	11	62	17	12	14	9
南佃里	計	31	47	162	28	34	37	31	32	129	26	32	31	22
南佃里	男	19	25	84	12	16	17	19	20	75	10	20	20	14
南佃里	女	12	22	78	16	18	20	12	12	54	16	12	11	8
雅溝里	計	19	16	106	23	23	13	29	18	103	23	26	20	18
雅溝里	男	11	10	54	12	13	6	15	8	60	13	17	11	10
雅溝里	女	8	6	52	11	10	7	14	10	43	10	9	9	8
山犁里	計	107	86	390	86	73	69	95	67	315	67	68	67	58
山犁里	男	54	41	176	43	28	29	45	31	154	34	31	33	27
山犁里	女	53	45	214	43	45	40	50	36	161	33	37	34	31

彰化縣和美鎮各村里
現住人口數按性別
中華民國103年09月

區域別	性別	53歲	54歲	合計 55~59歲	55歲	56歲	57歲	58歲	59歲	合計 60~64歲	60歲	61歲	62歲	63歲
嘉犁里	計	37	36	203	30	41	41	47	44	142	30	22	36	30
嘉犁里	男	14	21	107	19	22	18	25	23	82	16	14	21	19
嘉犁里	女	23	15	96	11	19	23	22	21	60	14	8	15	11
鐵山里	計	60	56	256	56	40	52	57	51	217	49	47	39	46
鐵山里	男	25	21	123	29	15	26	31	22	116	29	25	20	25
鐵山里	女	35	35	133	27	25	26	26	29	101	20	22	19	21
詔安里	計	35	35	169	32	35	40	36	26	153	32	32	38	26
詔安里	男	13	16	87	14	17	18	22	16	82	19	17	19	12
詔安里	女	22	19	82	18	18	22	14	10	71	13	15	19	14
柑井里	計	71	48	266	48	70	43	60	45	216	58	41	38	44
柑井里	男	44	24	136	23	44	20	28	21	106	22	24	22	20
柑井里	女	27	24	130	25	26	23	32	24	110	36	17	16	24
竹園里	計	17	26	73	13	21	10	17	12	64	12	16	12	13
竹園里	男	8	12	37	6	8	5	9	9	37	7	10	8	8
竹園里	女	9	14	36	7	13	5	8	3	27	5	6	4	5
新庄里	計	30	40	225	47	40	46	48	44	194	38	35	42	41
新庄里	男	13	20	119	17	29	22	27	24	92	21	18	16	17
新庄里	女	17	20	106	30	11	24	21	20	102	17	17	26	24
犁盛里	計	41	44	194	39	42	39	29	45	181	41	50	36	30
犁盛里	男	19	13	103	21	23	21	14	24	89	20	28	16	13
犁盛里	女	22	31	91	18	19	18	15	21	92	21	22	20	17
中寮里	計	20	21	91	21	21	12	19	18	82	19	30	13	12
中寮里	男	9	12	54	13	13	7	13	8	44	10	14	8	7
中寮里	女	11	9	37	8	8	5	6	10	38	9	16	5	5

彰化縣和美鎮各村里
現住人口數按性別
中華民國103年09月

區域別	性別	53歲	54歲	合計						合計				
				55~59歲						60~64歲				
				55歲	56歲	57歲	58歲	59歲		60歲	61歲	62歲	63歲	
中圍里	計	51	69	264	62	63	41	49	49	207	38	40	46	46
中圍里	男	24	39	148	34	35	21	30	28	105	18	23	30	20
中圍里	女	27	30	116	28	28	20	19	21	102	20	17	16	26
糖友里	計	86	74	332	59	72	57	76	68	199	43	49	41	44
糖友里	男	48	30	151	33	33	28	28	29	96	21	23	18	21
糖友里	女	38	44	181	26	39	29	48	39	103	22	26	23	23
塗厝里	計	34	29	153	38	28	29	29	29	110	21	26	23	23
塗厝里	男	16	18	83	21	13	15	19	15	70	15	18	12	13
塗厝里	女	18	11	70	17	15	14	10	14	40	6	8	11	10
地潭里	計	17	15	75	15	15	14	16	15	38	9	6	11	8
地潭里	男	9	11	46	8	7	9	11	11	25	7	3	7	6
地潭里	女	8	4	29	7	8	5	5	4	13	2	3	4	2
湖內里	計	19	26	93	21	15	19	15	23	80	13	23	16	16
湖內里	男	9	13	58	13	10	14	8	13	44	5	14	10	8
湖內里	女	10	13	35	8	5	5	7	10	36	8	9	6	8
嘉寶里	計	44	24	148	30	29	28	34	27	120	21	32	27	19
嘉寶里	男	21	13	86	21	15	16	18	16	58	11	15	14	10
嘉寶里	女	23	11	62	9	14	12	16	11	62	10	17	13	9
月眉里	計	61	57	308	72	49	58	68	61	240	52	46	57	50
月眉里	男	32	32	154	38	26	26	32	32	123	26	22	30	31
月眉里	女	29	25	154	34	23	32	36	29	117	26	24	27	19
好修里	計	30	30	140	25	37	22	32	24	124	27	25	28	25
好修里	男	18	13	79	11	23	10	22	13	68	15	17	12	14
好修里	女	12	17	61	14	14	12	10	11	56	12	8	16	11

彰化縣和美鎮各村里
現住人口數按性別
中華民國103年09月

區域別	性別	53歲	54歲	合計 55~59歲	55歲	56歲	57歲	58歲	59歲	合計 60~64歲	60歲	61歲	62歲	63歲
仁愛里	計	43	48	216	54	43	42	45	32	144	31	21	36	33
仁愛里	男	23	21	110	31	20	21	18	20	65	12	10	16	16
仁愛里	女	20	27	106	23	23	21	27	12	79	19	11	20	17

彰化縣和美鎮各村里
現住人口數按性別
中華民國103年09月

區域別	性別	64歲	合計 65~69歲	65歲	66歲	67歲	68歲	69歲	合計 70~74歲	70歲	71歲	72歲	73歲	74歲
和美鎮	計	786	2,694	744	612	554	379	405	2,182	452	438	466	408	418
和美鎮	男	399	1,319	384	312	261	170	192	1,032	229	204	214	202	183
和美鎮	女	387	1,375	360	300	293	209	213	1,150	223	234	252	206	235
竹營里	計	55	153	45	26	39	17	26	138	25	32	34	25	22
竹營里	男	27	67	22	13	15	9	8	59	7	15	15	14	8
竹營里	女	28	86	23	13	24	8	18	79	18	17	19	11	14
和東里	計	56	174	48	33	43	24	26	97	17	23	17	19	21
和東里	男	24	93	22	22	23	13	13	44	10	12	6	8	8
和東里	女	32	81	26	11	20	11	13	53	7	11	11	11	13
和南里	計	3	19	3	4	6	2	4	25	4	4	5	8	4
和南里	男	2	8	3	0	2	1	2	11	0	3	2	4	2
和南里	女	1	11	0	4	4	1	2	14	4	1	3	4	2
和北里	計	27	81	18	18	23	10	12	52	13	10	9	11	9
和北里	男	15	36	10	7	11	4	4	21	6	5	4	3	3
和北里	女	12	45	8	11	12	6	8	31	7	5	5	8	6
和西里	計	40	153	36	34	30	27	26	133	22	30	28	24	29
和西里	男	24	69	20	16	13	8	12	65	13	12	15	11	14
和西里	女	16	84	16	18	17	19	14	68	9	18	13	13	15
四張里	計	33	91	28	20	21	17	5	77	21	17	18	10	11
四張里	男	19	48	18	12	9	7	2	45	13	8	13	7	4
四張里	女	14	43	10	8	12	10	3	32	8	9	5	3	7
頭前里	計	7	42	15	16	4	3	4	42	7	8	8	9	10
頭前里	男	3	24	10	5	3	2	4	19	3	4	2	4	6
頭前里	女	4	18	5	11	1	1	0	23	4	4	6	5	4

彰化縣和美鎮各村里
現住人口數按性別
中華民國103年09月

區域別	性別	64歲	合計 65~69歲	65歲	66歲	67歲	68歲	69歲	合計 70~74歲	70歲	71歲	72歲	73歲	74歲
還社里	計	10	30	15	5	4	2	4	27	5	7	7	8	0
還社里	男	5	16	9	3	2	2	0	11	1	3	2	5	0
還社里	女	5	14	6	2	2	0	4	16	4	4	5	3	0
面前里	計	19	87	22	17	20	11	17	50	13	12	11	7	7
面前里	男	10	36	6	9	10	3	8	27	8	8	3	4	4
面前里	女	9	51	16	8	10	8	9	23	5	4	8	3	3
鎮平里	計	24	103	27	25	23	11	17	90	22	14	24	12	18
鎮平里	男	11	52	17	12	10	7	6	47	13	7	12	6	9
鎮平里	女	13	51	10	13	13	4	11	43	9	7	12	6	9
大霞里	計	11	46	18	11	7	3	7	53	15	12	12	7	7
大霞里	男	5	22	10	4	3	2	3	22	7	3	5	5	2
大霞里	女	6	24	8	7	4	1	4	31	8	9	7	2	5
源埤里	計	21	52	13	15	11	5	8	54	11	11	9	12	11
源埤里	男	11	29	8	8	6	2	5	23	7	6	2	5	3
源埤里	女	10	23	5	7	5	3	3	31	4	5	7	7	8
南佃里	計	18	70	15	17	12	12	14	53	9	13	15	6	10
南佃里	男	11	29	9	6	6	3	5	25	4	6	8	3	4
南佃里	女	7	41	6	11	6	9	9	28	5	7	7	3	6
雅溝里	計	16	56	16	11	7	10	12	49	9	11	8	11	10
雅溝里	男	9	28	6	6	4	5	7	24	7	3	3	7	4
雅溝里	女	7	28	10	5	3	5	5	25	2	8	5	4	6
山犁里	計	55	150	44	30	31	21	24	136	31	21	29	29	26
山犁里	男	29	74	26	11	14	10	13	60	13	10	13	11	13
山犁里	女	26	76	18	19	17	11	11	76	18	11	16	18	13

彰化縣和美鎮各村里
現住人口數按性別
中華民國103年09月

區域別	性別	64歲	合計 65~69歲	65歲	66歲	67歲	68歲	69歲	合計 70~74歲	70歲	71歲	72歲	73歲	74歲
嘉犁里	計	24	63	19	10	12	10	12	34	4	5	7	7	11
嘉犁里	男	12	28	11	1	7	3	6	18	2	4	4	6	2
嘉犁里	女	12	35	8	9	5	7	6	16	2	1	3	1	9
鐵山里	計	36	111	27	34	21	19	10	76	17	13	15	11	20
鐵山里	男	17	59	14	21	9	10	5	37	10	8	5	4	10
鐵山里	女	19	52	13	13	12	9	5	39	7	5	10	7	10
詔安里	計	25	76	23	22	16	7	8	63	19	7	10	16	11
詔安里	男	15	32	8	10	6	4	4	27	9	2	5	5	6
詔安里	女	10	44	15	12	10	3	4	36	10	5	5	11	5
柑井里	計	35	139	38	24	25	33	19	105	16	28	16	20	25
柑井里	男	18	75	22	11	14	16	12	49	11	13	6	8	11
柑井里	女	17	64	16	13	11	17	7	56	5	15	10	12	14
竹園里	計	11	29	10	9	3	5	2	34	8	4	6	9	7
竹園里	男	4	15	6	5	3	1	0	15	3	3	2	5	2
竹園里	女	7	14	4	4	0	4	2	19	5	1	4	4	5
新庄里	計	38	107	31	28	23	9	16	86	15	22	23	16	10
新庄里	男	20	49	17	17	11	2	2	36	7	8	11	5	5
新庄里	女	18	58	14	11	12	7	14	50	8	14	12	11	5
犁盛里	計	24	116	30	29	24	17	16	94	29	19	16	16	14
犁盛里	男	12	59	15	18	10	8	8	59	19	13	10	10	7
犁盛里	女	12	57	15	11	14	9	8	35	10	6	6	6	7
中寮里	計	8	42	14	7	9	5	7	43	4	8	13	8	10
中寮里	男	5	24	8	5	5	3	3	21	3	2	7	3	6
中寮里	女	3	18	6	2	4	2	4	22	1	6	6	5	4

彰化縣和美鎮各村里
現住人口數按性別
中華民國103年09月

區域別	性別	64歲	合計 65~69歲	65歲	66歲	67歲	68歲	69歲	合計 70~74歲	70歲	71歲	72歲	73歲	74歲
中園里	計	37	112	32	28	22	10	20	94	16	12	24	18	24
中園里	男	14	61	17	18	11	3	12	50	10	4	13	13	10
中園里	女	23	51	15	10	11	7	8	44	6	8	11	5	14
糖友里	計	22	100	28	27	18	14	13	48	11	10	9	8	10
糖友里	男	13	48	12	16	6	9	5	20	5	4	4	5	2
糖友里	女	9	52	16	11	12	5	8	28	6	6	5	3	8
塗厝里	計	17	83	20	22	17	9	15	56	15	15	8	11	7
塗厝里	男	12	42	7	14	8	5	8	29	5	9	4	7	4
塗厝里	女	5	41	13	8	9	4	7	27	10	6	4	4	3
地潭里	計	4	34	9	6	10	5	4	41	14	6	7	7	7
地潭里	男	2	16	3	4	4	3	2	19	3	2	5	5	4
地潭里	女	2	18	6	2	6	2	2	22	11	4	2	2	3
湖內里	計	12	49	10	15	7	8	9	56	10	10	12	11	13
湖內里	男	7	24	4	8	4	4	4	25	5	5	6	3	6
湖內里	女	5	25	6	7	3	4	5	31	5	5	6	8	7
嘉寶里	計	21	69	14	19	17	8	11	66	9	9	22	12	14
嘉寶里	男	8	33	6	9	9	2	7	33	4	5	12	8	4
嘉寶里	女	13	36	8	10	8	6	4	33	5	4	10	4	10
月眉里	計	35	127	46	25	20	20	16	98	18	23	25	21	11
月眉里	男	14	59	21	9	11	8	10	44	9	9	11	9	6
月眉里	女	21	68	25	16	9	12	6	54	9	14	14	12	5
好修里	計	19	73	20	14	11	15	13	50	10	10	9	7	14
好修里	男	10	38	9	6	6	8	9	20	6	5	2	3	4
好修里	女	9	35	11	8	5	7	4	30	4	5	7	4	10

彰化縣和美鎮各村里
現住人口數按性別
中華民國103年09月

區域別	性別	64歲	合計 65~69歲	65歲	66歲	67歲	68歲	69歲	合計 70~74歲	70歲	71歲	72歲	73歲	74歲
仁愛里	計	23	57	10	11	18	10	8	62	13	12	10	12	15
仁愛里	男	11	26	8	6	6	3	3	27	6	3	2	6	10
仁愛里	女	12	31	2	5	12	7	5	35	7	9	8	6	5

彰化縣和美鎮各村里
現住人口數按性別
中華民國103年09月

區域別	性別	合計 75~79歲	75歲	76歲	77歲	78歲	79歲	合計 80~84歲	80歲	81歲	82歲	83歲	84歲	合計 85~89歲
和美鎮	計	1,993	451	404	430	380	328	1,416	330	328	285	251	222	689
和美鎮	男	887	212	172	206	153	144	597	141	135	128	101	92	250
和美鎮	女	1,106	239	232	224	227	184	819	189	193	157	150	130	439
竹營里	計	124	32	24	24	15	29	83	22	23	14	10	14	40
竹營里	男	51	12	10	11	6	12	38	9	9	9	3	8	10
竹營里	女	73	20	14	13	9	17	45	13	14	5	7	6	30
和東里	計	120	24	29	18	21	28	75	14	19	18	13	11	55
和東里	男	49	11	11	6	8	13	34	9	8	7	5	5	16
和東里	女	71	13	18	12	13	15	41	5	11	11	8	6	39
和南里	計	26	4	5	6	5	6	18	2	5	4	4	3	9
和南里	男	8	1	2	2	1	2	9	1	1	1	3	3	4
和南里	女	18	3	3	4	4	4	9	1	4	3	1	0	5
和北里	計	32	6	6	12	6	2	29	5	10	6	4	4	11
和北里	男	13	1	4	6	2	0	9	1	3	2	2	1	3
和北里	女	19	5	2	6	4	2	20	4	7	4	2	3	8
和西里	計	120	34	22	26	21	17	53	15	8	10	9	11	30
和西里	男	57	17	8	14	10	8	19	7	0	3	4	5	15
和西里	女	63	17	14	12	11	9	34	8	8	7	5	6	15
四張里	計	49	10	16	9	7	7	44	12	11	7	6	8	16
四張里	男	21	3	6	6	4	2	21	5	7	4	2	3	4
四張里	女	28	7	10	3	3	5	23	7	4	3	4	5	12
頭前里	計	51	11	8	12	10	10	37	5	10	6	7	9	17
頭前里	男	18	1	3	4	6	4	15	3	3	1	3	5	8
頭前里	女	33	10	5	8	4	6	22	2	7	5	4	4	9

彰化縣和美鎮各村里
現住人口數按性別
中華民國103年09月

區域別	性別	合計 75~79歲	75歲	76歲	77歲	78歲	79歲	合計 80~84歲	80歲	81歲	82歲	83歲	84歲	合計 85~89歲
還社里	計	24	2	10	3	2	7	20	4	4	4	7	1	17
還社里	男	8	0	3	1	1	3	10	1	1	3	5	0	4
還社里	女	16	2	7	2	1	4	10	3	3	1	2	1	13
面前里	計	48	8	9	14	10	7	32	12	5	3	7	5	16
面前里	男	19	5	3	7	2	2	11	6	1	0	1	3	3
面前里	女	29	3	6	7	8	5	21	6	4	3	6	2	13
鎮平里	計	63	13	14	15	8	13	60	14	12	17	10	7	30
鎮平里	男	32	7	7	9	4	5	27	7	5	9	4	2	14
鎮平里	女	31	6	7	6	4	8	33	7	7	8	6	5	16
大霞里	計	44	8	8	8	13	7	34	5	10	9	6	4	10
大霞里	男	22	4	5	3	7	3	16	3	5	4	3	1	4
大霞里	女	22	4	3	5	6	4	18	2	5	5	3	3	6
源埤里	計	66	19	12	14	12	9	47	12	13	7	10	5	20
源埤里	男	36	9	7	11	3	6	19	5	5	5	3	1	5
源埤里	女	30	10	5	3	9	3	28	7	8	2	7	4	15
南佃里	計	56	8	16	14	10	8	47	10	11	12	9	5	16
南佃里	男	23	3	8	7	3	2	22	4	4	7	4	3	8
南佃里	女	33	5	8	7	7	6	25	6	7	5	5	2	8
雅溝里	計	49	15	14	10	5	5	29	11	2	8	4	4	18
雅溝里	男	25	7	7	6	1	4	10	2	0	4	2	2	9
雅溝里	女	24	8	7	4	4	1	19	9	2	4	2	2	9
山犁里	計	107	26	24	25	21	11	53	15	13	12	6	7	14
山犁里	男	45	10	11	11	9	4	22	7	2	7	2	4	4
山犁里	女	62	16	13	14	12	7	31	8	11	5	4	3	10

彰化縣和美鎮各村里
現住人口數按性別
中華民國103年09月

區域別	性別	合計 75~79歲	75歲	76歲	77歲	78歲	79歲	合計 80~84歲	80歲	81歲	82歲	83歲	84歲	合計 85~89歲
嘉犁里	計	48	11	8	8	12	9	47	9	8	13	12	5	18
嘉犁里	男	24	5	3	6	8	2	25	2	5	8	6	4	6
嘉犁里	女	24	6	5	2	4	7	22	7	3	5	6	1	12
鐵山里	計	76	17	17	15	13	14	48	13	8	7	7	13	40
鐵山里	男	36	10	8	6	4	8	18	4	4	3	2	5	13
鐵山里	女	40	7	9	9	9	6	30	9	4	4	5	8	27
詔安里	計	47	10	9	11	12	5	34	4	12	7	4	7	11
詔安里	男	23	6	3	6	5	3	14	2	4	4	2	2	5
詔安里	女	24	4	6	5	7	2	20	2	8	3	2	5	6
柑井里	計	91	26	13	18	21	13	63	19	18	7	11	8	25
柑井里	男	37	16	6	6	6	3	27	9	9	3	3	3	5
柑井里	女	54	10	7	12	15	10	36	10	9	4	8	5	20
竹園里	計	21	6	6	7	0	2	22	6	3	5	7	1	5
竹園里	男	8	2	2	4	0	0	10	1	1	3	4	1	1
竹園里	女	13	4	4	3	0	2	12	5	2	2	3	0	4
新庄里	計	64	19	11	13	13	8	49	14	14	5	8	8	22
新庄里	男	34	12	7	6	7	2	22	4	10	1	4	3	8
新庄里	女	30	7	4	7	6	6	27	10	4	4	4	5	14
犁盛里	計	54	6	11	12	16	9	53	10	15	9	11	8	25
犁盛里	男	27	3	4	8	7	5	18	3	5	4	4	2	7
犁盛里	女	27	3	7	4	9	4	35	7	10	5	7	6	18
中寮里	計	55	11	10	10	19	5	40	10	7	9	10	4	21
中寮里	男	23	6	4	2	10	1	19	7	6	4	1	1	10
中寮里	女	32	5	6	8	9	4	21	3	1	5	9	3	11

彰化縣和美鎮各村里

現住人口數按性別

中華民國103年09月

區域別	性別	合計 75~79歲	75歲	76歲	77歲	78歲	79歲	合計 80~84歲	80歲	81歲	82歲	83歲	84歲	合計 85~89歲
中圍里	計	69	21	13	13	9	13	55	9	11	10	8	17	39
中圍里	男	29	9	8	4	3	5	21	3	6	2	5	5	15
中圍里	女	40	12	5	9	6	8	34	6	5	8	3	12	24
糖友里	計	30	8	6	7	5	4	29	10	6	2	3	8	13
糖友里	男	13	2	2	5	1	3	10	5	1	0	2	2	9
糖友里	女	17	6	4	2	4	1	19	5	5	2	1	6	4
塗厝里	計	77	20	12	17	15	13	49	9	13	11	5	11	26
塗厝里	男	35	9	5	7	6	8	20	6	3	4	2	5	14
塗厝里	女	42	11	7	10	9	5	29	3	10	7	3	6	12
地潭里	計	43	7	8	14	10	4	30	3	6	6	11	4	17
地潭里	男	18	4	3	6	3	2	10	3	3	0	4	0	5
地潭里	女	25	3	5	8	7	2	20	0	3	6	7	4	12
湖內里	計	52	9	8	17	8	10	37	8	11	10	4	4	20
湖內里	男	28	4	3	11	2	8	15	3	5	5	1	1	9
湖內里	女	24	5	5	6	6	2	22	5	6	5	3	3	11
嘉寶里	計	81	15	17	20	15	14	59	14	16	10	9	10	28
嘉寶里	男	37	7	6	9	9	6	21	2	9	7	2	1	13
嘉寶里	女	44	8	11	11	6	8	38	12	7	3	7	9	15
月眉里	計	96	23	22	16	16	19	62	14	8	18	13	9	28
月眉里	男	39	14	6	6	5	8	31	7	4	6	9	5	10
月眉里	女	57	9	16	10	11	11	31	7	4	12	4	4	18
好修里	計	61	11	9	10	16	15	45	10	7	13	9	6	18
好修里	男	29	6	7	2	6	8	21	5	3	4	4	5	3
好修里	女	32	5	2	8	10	7	24	5	4	9	5	1	15

彰化縣和美鎮各村里
現住人口數按性別
中華民國103年09月

區域別	性別	合計 75~79歲	75歲	76歲	77歲	78歲	79歲	合計 80~84歲	80歲	81歲	82歲	83歲	84歲	合計 85~89歲
仁愛里	計	49	11	7	12	14	5	33	10	9	6	7	1	14
仁愛里	男	20	6	0	8	4	2	13	5	3	4	0	1	6
仁愛里	女	29	5	7	4	10	3	20	5	6	2	7	0	8

彰化縣和美鎮各村里
現住人口數按性別
中華民國103年09月

區域別	性別	85歲	86歲	87歲	88歲	89歲	合計 90~94歲	90歲	91歲	92歲	93歲	94歲	合計 95~99歲	95歲
和美鎮	計	186	155	155	111	82	191	55	59	34	24	19	39	17
和美鎮	男	63	64	57	36	30	69	20	23	12	8	6	9	4
和美鎮	女	123	91	98	75	52	122	35	36	22	16	13	30	13
竹營里	計	11	5	9	7	8	16	4	5	4	2	1	1	1
竹營里	男	1	2	3	2	2	9	2	4	2	1	0	0	0
竹營里	女	10	3	6	5	6	7	2	1	2	1	1	1	1
和東里	計	10	15	15	9	6	12	1	5	2	3	1	3	2
和東里	男	3	5	5	2	1	4	1	1	0	1	1	0	0
和東里	女	7	10	10	7	5	8	0	4	2	2	0	3	2
和南里	計	2	5	0	1	1	2	0	1	1	0	0	1	0
和南里	男	0	2	0	1	1	0	0	0	0	0	0	1	0
和南里	女	2	3	0	0	0	2	0	1	1	0	0	0	0
和北里	計	2	5	3	0	1	7	3	1	2	0	1	0	0
和北里	男	0	1	1	0	1	2	1	1	0	0	0	0	0
和北里	女	2	4	2	0	0	5	2	0	2	0	1	0	0
和西里	計	7	5	4	9	5	7	2	1	3	1	0	1	0
和西里	男	2	3	2	5	3	2	0	0	2	0	0	1	0
和西里	女	5	2	2	4	2	5	2	1	1	1	0	0	0
四張里	計	5	5	2	2	2	5	1	2	2	0	0	3	1
四張里	男	0	2	1	0	1	0	0	0	0	0	0	0	0
四張里	女	5	3	1	2	1	5	1	2	2	0	0	3	1
頭前里	計	5	6	1	5	0	2	1	0	0	1	0	1	0
頭前里	男	1	4	1	2	0	0	0	0	0	0	0	0	0
頭前里	女	4	2	0	3	0	2	1	0	0	1	0	1	0

彰化縣和美鎮各村里
現住人口數按性別
中華民國103年09月

區域別	性別	85歲	86歲	87歲	88歲	89歲	合計 90~94歲	90歲	91歲	92歲	93歲	94歲	合計 95~99歲	95歲
還社里	計	3	3	4	5	2	1	1	0	0	0	0	0	0
還社里	男	1	1	0	2	0	1	1	0	0	0	0	0	0
還社里	女	2	2	4	3	2	0	0	0	0	0	0	0	0
面前里	計	3	3	3	1	6	5	1	3	0	0	1	1	0
面前里	男	0	1	0	0	2	2	0	2	0	0	0	0	0
面前里	女	3	2	3	1	4	3	1	1	0	0	1	1	0
鎮平里	計	9	5	8	4	4	4	3	1	0	0	0	1	0
鎮平里	男	6	4	0	2	2	2	1	1	0	0	0	0	0
鎮平里	女	3	1	8	2	2	2	2	0	0	0	0	1	0
大霞里	計	1	3	3	3	0	5	1	2	0	1	1	1	1
大霞里	男	1	2	1	0	0	1	0	1	0	0	0	1	1
大霞里	女	0	1	2	3	0	4	1	1	0	1	1	0	0
源埤里	計	3	8	4	3	2	10	2	3	1	1	3	0	0
源埤里	男	0	2	1	2	0	3	1	1	0	0	1	0	0
源埤里	女	3	6	3	1	2	7	1	2	1	1	2	0	0
南佃里	計	4	2	5	3	2	1	0	1	0	0	0	1	0
南佃里	男	2	1	2	2	1	0	0	0	0	0	0	0	0
南佃里	女	2	1	3	1	1	1	0	1	0	0	0	1	0
雅溝里	計	2	4	5	4	3	2	0	2	0	0	0	1	0
雅溝里	男	1	3	2	1	2	0	0	0	0	0	0	0	0
雅溝里	女	1	1	3	3	1	2	0	2	0	0	0	1	0
山犁里	計	3	4	3	2	2	3	2	1	0	0	0	2	1
山犁里	男	0	1	1	2	0	0	0	0	0	0	0	0	0
山犁里	女	3	3	2	0	2	3	2	1	0	0	0	2	1

彰化縣和美鎮各村里
現住人口數按性別
中華民國103年09月

區域別	性別	85歲	86歲	87歲	88歲	89歲	合計 90~94歲	90歲	91歲	92歲	93歲	94歲	合計 95~99歲	95歲
嘉犁里	計	5	3	5	3	2	6	1	2	1	2	0	0	0
嘉犁里	男	1	0	3	1	1	3	0	1	1	1	0	0	0
嘉犁里	女	4	3	2	2	1	3	1	1	0	1	0	0	0
鐵山里	計	15	7	12	5	1	7	3	2	1	0	1	0	0
鐵山里	男	4	1	6	1	1	2	0	2	0	0	0	0	0
鐵山里	女	11	6	6	4	0	5	3	0	1	0	1	0	0
詔安里	計	1	1	5	3	1	4	3	1	0	0	0	1	1
詔安里	男	1	0	4	0	0	2	2	0	0	0	0	0	0
詔安里	女	0	1	1	3	1	2	1	1	0	0	0	1	1
柑井里	計	9	3	7	4	2	6	2	2	0	0	2	3	2
柑井里	男	1	1	2	1	0	2	0	1	0	0	1	1	1
柑井里	女	8	2	5	3	2	4	2	1	0	0	1	2	1
竹園里	計	1	1	0	2	1	4	1	2	1	0	0	0	0
竹園里	男	0	0	0	0	1	2	0	1	1	0	0	0	0
竹園里	女	1	1	0	2	0	2	1	1	0	0	0	0	0
新庄里	計	8	6	3	2	3	6	1	2	1	1	1	1	1
新庄里	男	3	3	0	1	1	3	1	1	0	1	0	1	1
新庄里	女	5	3	3	1	2	3	0	1	1	0	1	0	0
犁盛里	計	8	5	4	5	3	7	3	2	1	1	0	3	1
犁盛里	男	1	1	2	2	1	1	1	0	0	0	0	0	0
犁盛里	女	7	4	2	3	2	6	2	2	1	1	0	3	1
中寮里	計	4	8	6	1	2	3	0	2	0	1	0	0	0
中寮里	男	2	3	4	0	1	0	0	0	0	0	0	0	0
中寮里	女	2	5	2	1	1	3	0	2	0	1	0	0	0

彰化縣和美鎮各村里
現住人口數按性別
中華民國103年09月

區域別	性別	85歲	86歲	87歲	88歲	89歲	合計 90~94歲	90歲	91歲	92歲	93歲	94歲	合計 95~99歲	95歲
中圍里	計	13	8	12	3	3	15	7	4	4	0	0	2	1
中圍里	男	7	3	4	1	0	7	4	1	2	0	0	1	0
中圍里	女	6	5	8	2	3	8	3	3	2	0	0	1	1
糖友里	計	7	1	1	1	3	3	1	1	1	0	0	0	0
糖友里	男	6	0	0	0	3	1	0	0	1	0	0	0	0
糖友里	女	1	1	1	1	0	2	1	1	0	0	0	0	0
塗厝里	計	6	3	9	3	5	8	2	2	0	3	1	1	1
塗厝里	男	3	3	6	0	2	3	1	0	0	2	0	0	0
塗厝里	女	3	0	3	3	3	5	1	2	0	1	1	1	1
地潭里	計	7	4	1	4	1	3	0	0	0	3	0	0	0
地潭里	男	3	2	0	0	0	1	0	0	0	1	0	0	0
地潭里	女	4	2	1	4	1	2	0	0	0	2	0	0	0
湖內里	計	3	7	3	4	3	5	1	2	0	1	1	2	0
湖內里	男	2	4	1	1	1	2	0	1	0	0	1	1	0
湖內里	女	1	3	2	3	2	3	1	1	0	1	0	1	0
嘉寶里	計	12	4	4	8	0	9	3	2	1	0	3	3	3
嘉寶里	男	4	3	1	5	0	4	1	0	1	0	2	1	1
嘉寶里	女	8	1	3	3	0	5	2	2	0	0	1	2	2
月眉里	計	9	9	3	2	5	9	3	2	1	2	1	3	1
月眉里	男	4	4	2	0	0	2	1	1	0	0	0	1	0
月眉里	女	5	5	1	2	5	7	2	1	1	2	1	2	1
好修里	計	5	5	4	2	2	11	2	2	5	1	1	1	0
好修里	男	1	1	0	0	1	6	2	2	1	1	0	0	0
好修里	女	4	4	4	2	1	5	0	0	4	0	1	1	0

彰化縣和美鎮各村里
現住人口數按性別
中華民國103年09月

區域別	性別	85歲	86歲	87歲	88歲	89歲	合計 90~94歲	90歲	91歲	92歲	93歲	94歲	合計 95~99歲	95歲
仁愛里	計	3	2	7	1	1	3	0	1	2	0	0	2	0
仁愛里	男	2	1	2	0	1	2	0	1	1	0	0	0	0
仁愛里	女	1	1	5	1	0	1	0	0	1	0	0	2	0

彰化縣和美鎮各村里
現住人口數按性別
中華民國103年09月

區域別	性別	96歲	97歲	98歲	99歲	100歲以上
和美鎮	計	13	5	2	2	2
和美鎮	男	3	0	1	1	1
和美鎮	女	10	5	1	1	1
竹營里	計	0	0	0	0	0
竹營里	男	0	0	0	0	0
竹營里	女	0	0	0	0	0
和東里	計	1	0	0	0	0
和東里	男	0	0	0	0	0
和東里	女	1	0	0	0	0
和南里	計	1	0	0	0	0
和南里	男	1	0	0	0	0
和南里	女	0	0	0	0	0
和北里	計	0	0	0	0	0
和北里	男	0	0	0	0	0
和北里	女	0	0	0	0	0
和西里	計	0	0	1	0	0
和西里	男	0	0	1	0	0
和西里	女	0	0	0	0	0
四張里	計	1	1	0	0	0
四張里	男	0	0	0	0	0
四張里	女	1	1	0	0	0
頭前里	計	0	0	0	1	0
頭前里	男	0	0	0	0	0
頭前里	女	0	0	0	1	0

彰化縣和美鎮各村里
現住人口數按性別
中華民國103年09月

區域別	性別	96歲	97歲	98歲	99歲	100歲以上
還社里	計	0	0	0	0	0
還社里	男	0	0	0	0	0
還社里	女	0	0	0	0	0
面前里	計	0	0	1	0	0
面前里	男	0	0	0	0	0
面前里	女	0	0	1	0	0
鎮平里	計	0	1	0	0	0
鎮平里	男	0	0	0	0	0
鎮平里	女	0	1	0	0	0
大霞里	計	0	0	0	0	0
大霞里	男	0	0	0	0	0
大霞里	女	0	0	0	0	0
源埤里	計	0	0	0	0	0
源埤里	男	0	0	0	0	0
源埤里	女	0	0	0	0	0
南佃里	計	1	0	0	0	0
南佃里	男	0	0	0	0	0
南佃里	女	1	0	0	0	0
雅溝里	計	0	1	0	0	0
雅溝里	男	0	0	0	0	0
雅溝里	女	0	1	0	0	0
山犁里	計	1	0	0	0	0
山犁里	男	0	0	0	0	0
山犁里	女	1	0	0	0	0

彰化縣和美鎮各村里
現住人口數按性別
中華民國103年09月

區域別	性別	96歲	97歲	98歲	99歲	100歲以上
嘉犁里	計	0	0	0	0	0
嘉犁里	男	0	0	0	0	0
嘉犁里	女	0	0	0	0	0
鐵山里	計	0	0	0	0	0
鐵山里	男	0	0	0	0	0
鐵山里	女	0	0	0	0	0
詔安里	計	0	0	0	0	0
詔安里	男	0	0	0	0	0
詔安里	女	0	0	0	0	0
柑井里	計	1	0	0	0	0
柑井里	男	0	0	0	0	0
柑井里	女	1	0	0	0	0
竹園里	計	0	0	0	0	0
竹園里	男	0	0	0	0	0
竹園里	女	0	0	0	0	0
新庄里	計	0	0	0	0	0
新庄里	男	0	0	0	0	0
新庄里	女	0	0	0	0	0
犁盛里	計	1	1	0	0	0
犁盛里	男	0	0	0	0	0
犁盛里	女	1	1	0	0	0
中寮里	計	0	0	0	0	0
中寮里	男	0	0	0	0	0
中寮里	女	0	0	0	0	0

彰化縣和美鎮各村里

現住人口數按性別

中華民國103年09月

區域別	性別	96歲	97歲	98歲	99歲	100歲以上
中圍里	計	0	0	0	1	0
中圍里	男	0	0	0	1	0
中圍里	女	0	0	0	0	0
糖友里	計	0	0	0	0	0
糖友里	男	0	0	0	0	0
糖友里	女	0	0	0	0	0
塗厝里	計	0	0	0	0	0
塗厝里	男	0	0	0	0	0
塗厝里	女	0	0	0	0	0
地潭里	計	0	0	0	0	1
地潭里	男	0	0	0	0	1
地潭里	女	0	0	0	0	0
湖內里	計	2	0	0	0	0
湖內里	男	1	0	0	0	0
湖內里	女	1	0	0	0	0
嘉寶里	計	0	0	0	0	0
嘉寶里	男	0	0	0	0	0
嘉寶里	女	0	0	0	0	0
月眉里	計	2	0	0	0	0
月眉里	男	1	0	0	0	0
月眉里	女	1	0	0	0	0
好修里	計	1	0	0	0	1
好修里	男	0	0	0	0	0
好修里	女	1	0	0	0	1

彰化縣和美鎮各村里
現住人口數按性別
中華民國103年09月

區域別	性別	96歲	97歲	98歲	99歲	100歲以 上
仁愛里	計	1	1	0	0	0
仁愛里	男	0	0	0	0	0
仁愛里	女	1	1	0	0	0