

彰化縣和美鎮103年8月現住人口按年齡區分

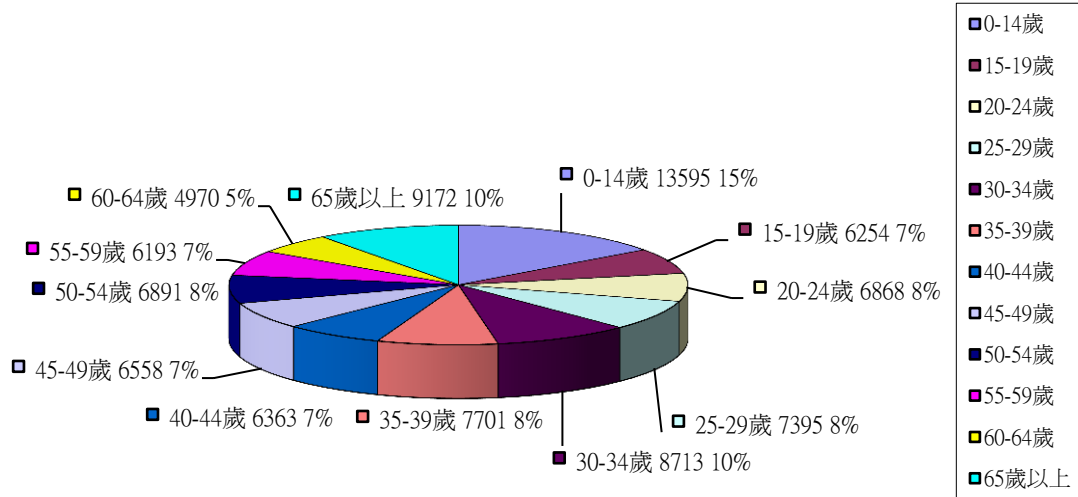
性別、年齡	合計	0歲	1歲	2歲	3歲	4歲	合計	5歲	6歲	7歲	8歲	9歲
計	4372	843	1006	940	808	775	4239	830	850	849	828	882
男	2260	428	519	478	413	422	2285	451	445	472	463	454
女	2112	415	487	462	395	353	1954	379	405	377	365	428
性別、年齡	合計	10歲	11歲	12歲	13歲	14歲	合計	15歲	16歲	17歲	18歲	19歲
計	4984	887	957	958	1062	1120	6254	1080	1245	1299	1296	1334
男	2596	475	514	489	548	570	3215	549	647	661	650	708
女	2388	412	443	469	514	550	3039	531	598	638	646	626
性別、年齡	合計	20歲	21歲	22歲	23歲	24歲	合計	25歲	26歲	27歲	28歲	29歲
計	6868	1310	1352	1389	1369	1448	7395	1397	1374	1441	1496	1687
男	3573	692	691	704	720	766	3932	760	738	786	774	874
女	3295	618	661	685	649	682	3463	637	636	655	722	813
性別、年齡	合計	30歲	31歲	32歲	33歲	34歲	合計	35歲	36歲	37歲	38歲	39歲
計	8713	1685	1727	1696	1814	1791	7701	1687	1644	1607	1429	1334
男	4529	880	908	905	901	935	3945	879	886	810	696	674
女	4184	805	819	791	913	856	3756	808	758	797	733	660
性別、年齡	合計	40歲	41歲	42歲	43歲	44歲	合計	45歲	46歲	47歲	48歲	49歲
計	6363	1292	1258	1205	1326	1282	6558	1292	1255	1301	1319	1391
男	3317	705	634	632	702	644	3354	682	637	681	659	695
女	3046	587	624	573	624	638	3204	610	618	620	660	696
性別、年齡	合計	50歲	51歲	52歲	53歲	54歲	合計	55歲	56歲	57歲	58歲	59歲
計	6891	1364	1356	1400	1383	1388	6193	1292	1257	1173	1290	1181
男	3458	663	682	741	683	689	3205	660	653	581	681	630
女	3433	701	674	659	700	699	2988	632	604	592	609	551
性別、年齡	合計	60歲	61歲	62歲	63歲	64歲	合計	65歲	66歲	67歲	68歲	69歲
計	4970	1063	1097	1047	998	765	2679	750	605	541	353	430
男	2548	526	581	522	508	411	1301	373	305	263	155	205
女	2422	537	516	525	490	354	1378	377	300	278	198	225
性別、年齡	合計	70歲	71歲	72歲	73歲	74歲	合計	75歲	76歲	77歲	78歲	79歲
計	2198	444	437	475	397	445	1975	432	404	435	388	316
男	1037	227	198	225	185	202	879	200	176	201	164	138
女	1161	217	239	250	212	243	1096	232	228	234	224	178
性別、年齡	合計	80歲	81歲	82歲	83歲	84歲	合計	85歲	86歲	87歲	88歲	89歲
計	1414	332	320	272	261	229	677	175	163	148	113	78
男	595	138	138	120	105	94	246	63	64	55	36	28
女	819	194	182	152	156	135	431	112	99	93	77	50
性別、年齡	合計	90歲	91歲	92歲	93歲	94歲	合計	95歲	96歲	97歲	98歲	99歲
計	185	54	54	35	24	18	42	20	12	6	1	3
男	67	22	20	12	7	6	10	4	4	0	1	1
女	118	32	34	23	17	12	32	16	8	6	0	2
性別、年齡	100歲以上						總計	男	女			
計	2						90673	46353	44320			
男	1											
女	1											

103年8月各鄉鎮市人口結構統計表-連結縣府主計處

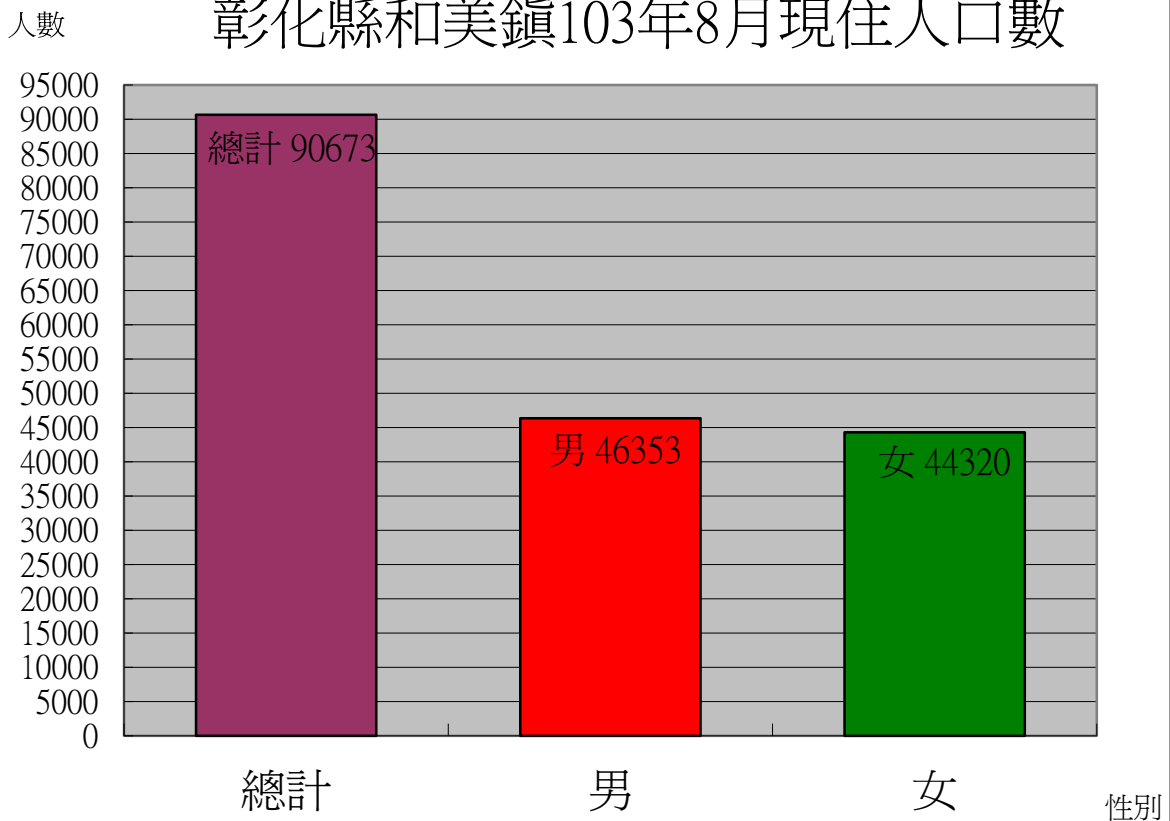
彰化縣和美鎮103年8月現住人口年齡統計

年齡層	0-14歲	15-19歲	20-24歲	25-29歲	30-34歲	35-39歲	40-44歲	45-49歲	50-54歲	55-59歲	60-64歲	65歲以	總計
合計	13595	6254	6868	7395	8713	7701	6363	6558	6891	6193	4970	9172	90673
男	7141	3215	3573	3932	4529	3945	3317	3354	3458	3205	2548	4136	46353
女	6454	3039	3295	3463	4184	3756	3046	3204	3433	2988	2422	5036	44320

彰化縣和美鎮103年8月現住人口年齡統計圖




彰化縣和美鎮103年8月現住人口數



彰化縣和美鎮103年8月男女比例圖

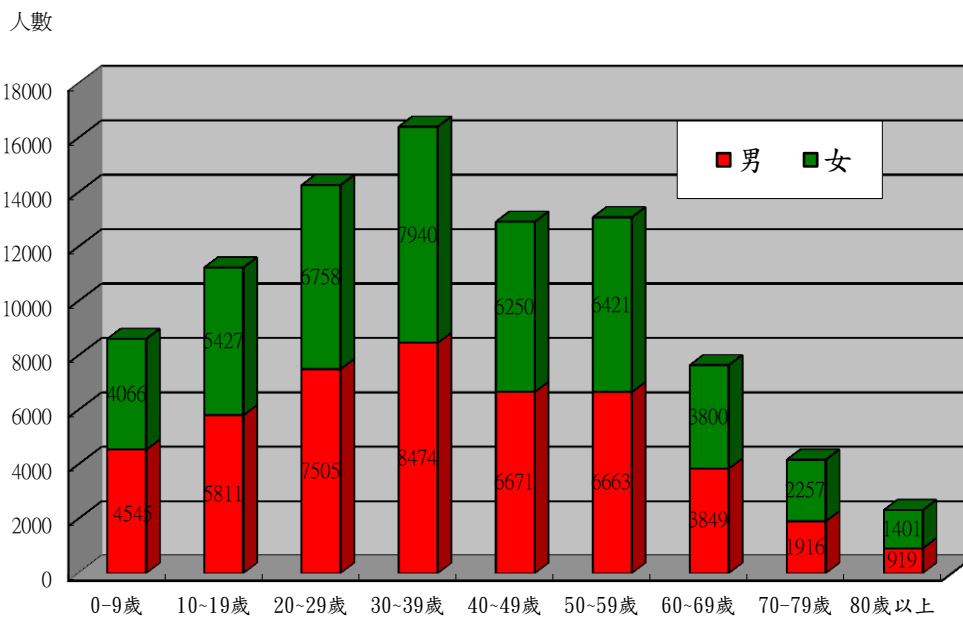
單位:人,比例



彰化縣和美鎮103年8月份按性別及年齡層分配圖表

年齡	0-9歲	10~19歲	20~29歲	30~39歲	40~49歲	50~59歲	60~69歲	70~79歲	80歲以上	合計
合計	8611	11238	14263	16414	12921	13084	7649	4173	2320	90673
男	4545	5811	7505	8474	6671	6663	3849	1916	919	46353
女	4066	5427	6758	7940	6250	6421	3800	2257	1401	44320

彰化縣和美鎮103年8月份按性別及年齡分配圖表



彰化縣和美鎮各村里
現住人口數按性別及年齡分
中華民國103年8月底

區域別	性別	總計	合計_0~4 歲	0歲	1歲	2歲	3歲	4歲	合計_5~9 歲	5歲	6歲	7歲	8歲	9歲
和美鎮	計	90,673	4,372	843	1,006	940	808	775	4,239	830	850	849	828	882
和美鎮	男	46,353	2,260	428	519	478	413	422	2,285	451	445	472	463	454
和美鎮	女	44,320	2,112	415	487	462	395	353	1,954	379	405	377	365	428
竹營里	計	7,127	344	60	77	74	73	60	416	78	102	87	64	85
竹營里	男	3,573	204	32	47	44	43	38	233	44	56	53	40	40
竹營里	女	3,554	140	28	30	30	30	22	183	34	46	34	24	45
和東里	計	5,129	231	32	59	47	50	43	255	48	46	54	56	51
和東里	男	2,566	115	15	26	21	30	23	146	25	24	39	32	26
和東里	女	2,563	116	17	33	26	20	20	109	23	22	15	24	25
和南里	計	560	17	2	3	5	5	2	36	7	11	7	7	4
和南里	男	265	6	2	1	1	1	1	18	4	5	5	3	1
和南里	女	295	11	0	2	4	4	1	18	3	6	2	4	3
和北里	計	2,248	122	22	27	22	25	26	125	34	19	29	17	26
和北里	男	1,121	68	11	14	12	15	16	67	16	13	13	10	15
和北里	女	1,127	54	11	13	10	10	10	58	18	6	16	7	11
和西里	計	4,137	205	39	35	46	40	45	232	36	53	52	40	51
和西里	男	2,051	106	21	23	20	25	17	112	18	26	22	21	25
和西里	女	2,086	99	18	12	26	15	28	120	18	27	30	19	26
四張里	計	3,491	178	36	38	40	34	30	208	41	47	35	38	47
四張里	男	1,796	101	18	22	19	20	22	117	23	26	20	16	32
四張里	女	1,695	77	18	16	21	14	8	91	18	21	15	22	15
頭前里	計	2,080	94	20	24	16	16	18	101	18	28	14	25	16
頭前里	男	1,050	50	6	17	8	10	9	55	12	13	9	12	9
頭前里	女	1,030	44	14	7	8	6	9	46	6	15	5	13	7

彰化縣和美鎮各村里
現住人口數按性別及年齡分
中華民國103年8月底

區域別	性別	總計	合計_0~4 歲	0歲	1歲	2歲	3歲	4歲	合計_5~9 歲	5歲	6歲	7歲	8歲	9歲
還社里	計	1,032	42	6	12	9	6	9	35	8	2	5	7	13
還社里	男	526	17	3	4	4	4	2	19	3	0	4	4	8
還社里	女	506	25	3	8	5	2	7	16	5	2	1	3	5
面前里	計	2,570	104	21	23	22	23	15	157	23	40	31	36	27
面前里	男	1,296	48	5	14	9	13	7	67	12	16	11	17	11
面前里	女	1,274	56	16	9	13	10	8	90	11	24	20	19	16
鎮平里	計	3,350	173	37	37	34	34	31	133	28	18	27	26	34
鎮平里	男	1,758	99	16	24	21	15	23	71	18	11	13	13	16
鎮平里	女	1,592	74	21	13	13	19	8	62	10	7	14	13	18
大霞里	計	1,677	90	15	21	20	11	23	53	11	4	13	7	18
大霞里	男	873	40	8	6	9	6	11	28	7	3	9	2	7
大霞里	女	804	50	7	15	11	5	12	25	4	1	4	5	11
源埤里	計	2,189	96	17	22	25	17	15	74	17	6	17	19	15
源埤里	男	1,128	54	12	13	13	9	7	37	8	2	7	13	7
源埤里	女	1,061	42	5	9	12	8	8	37	9	4	10	6	8
南佃里	計	2,586	137	31	38	30	23	15	85	17	13	17	19	19
南佃里	男	1,341	68	11	20	17	14	6	46	11	7	10	9	9
南佃里	女	1,245	69	20	18	13	9	9	39	6	6	7	10	10
雅溝里	計	1,669	64	6	14	14	16	14	82	18	14	19	15	16
雅溝里	男	870	33	3	8	7	7	8	40	10	7	10	6	7
雅溝里	女	799	31	3	6	7	9	6	42	8	7	9	9	9
山犁里	計	6,416	326	53	70	69	63	71	469	81	118	103	83	84
山犁里	男	3,235	175	28	33	43	34	37	251	45	62	54	52	38
山犁里	女	3,181	151	25	37	26	29	34	218	36	56	49	31	46

彰化縣和美鎮各村里
現住人口數按性別及年齡分
中華民國103年8月底

區域別	性別	總計	合計_0~4 歲	0歲	1歲	2歲	3歲	4歲	合計_5~9 歲	5歲	6歲	7歲	8歲	9歲
嘉犁里	計	2,275	142	33	40	24	29	16	78	12	15	16	19	16
嘉犁里	男	1,209	77	19	21	14	12	11	41	4	7	9	10	11
嘉犁里	女	1,066	65	14	19	10	17	5	37	8	8	7	9	5
鐵山里	計	3,146	172	39	40	38	31	24	84	21	9	13	16	25
鐵山里	男	1,626	84	23	15	17	12	17	42	14	4	8	7	9
鐵山里	女	1,520	88	16	25	21	19	7	42	7	5	5	9	16
詔安里	計	2,251	100	18	25	24	14	19	46	12	4	7	11	12
詔安里	男	1,156	46	9	12	10	7	8	30	7	3	3	10	7
詔安里	女	1,095	54	9	13	14	7	11	16	5	1	4	1	5
柑井里	計	4,107	224	41	50	49	40	44	196	36	46	36	44	34
柑井里	男	2,120	108	22	21	23	18	24	111	20	26	17	30	18
柑井里	女	1,987	116	19	29	26	22	20	85	16	20	19	14	16
竹園里	計	1,102	51	9	12	9	14	7	64	12	13	10	15	14
竹園里	男	564	26	4	7	5	6	4	30	4	6	6	8	6
竹園里	女	538	25	5	5	4	8	3	34	8	7	4	7	8
新庄里	計	2,747	99	23	28	19	15	14	64	15	12	10	13	14
新庄里	男	1,440	49	12	15	7	8	7	30	3	6	5	7	9
新庄里	女	1,307	50	11	13	12	7	7	34	12	6	5	6	5
犁盛里	計	2,860	164	31	38	31	29	35	139	30	34	28	26	21
犁盛里	男	1,461	82	17	19	18	13	15	70	13	16	14	18	9
犁盛里	女	1,399	82	14	19	13	16	20	69	17	18	14	8	12
中寮里	計	1,331	51	9	13	15	6	8	74	14	10	17	17	16
中寮里	男	719	22	5	4	7	1	5	40	9	4	9	10	8
中寮里	女	612	29	4	9	8	5	3	34	5	6	8	7	8

彰化縣和美鎮各村里
現住人口數按性別及年齡分
中華民國103年8月底

區域別	性別	總計	合計_0~4 歲	0歲	1歲	2歲	3歲	4歲	合計_5~9 歲	5歲	6歲	7歲	8歲	9歲
中園里	計	3,502	164	25	41	36	37	25	163	38	23	34	26	42
中園里	男	1,840	88	14	22	19	20	13	95	23	11	19	17	25
中園里	女	1,662	76	11	19	17	17	12	68	15	12	15	9	17
糖友里	計	4,951	254	47	56	61	38	52	240	50	44	46	57	43
糖友里	男	2,478	132	21	34	32	20	25	150	30	29	28	37	26
糖友里	女	2,473	122	26	22	29	18	27	90	20	15	18	20	17
塗厝里	計	2,089	91	24	19	16	16	16	63	16	11	9	13	14
塗厝里	男	1,104	45	12	9	6	7	11	30	7	4	6	6	7
塗厝里	女	985	46	12	10	10	9	5	33	9	7	3	7	7
地潭里	計	1,121	42	6	10	13	7	6	36	8	8	6	9	5
地潭里	男	586	23	4	4	7	4	4	22	5	6	4	3	4
地潭里	女	535	19	2	6	6	3	2	14	3	2	2	6	1
湖內里	計	1,441	49	14	17	9	4	5	43	10	8	9	8	8
湖內里	男	771	31	6	12	8	2	3	22	7	3	5	3	4
湖內里	女	670	18	8	5	1	2	2	21	3	5	4	5	4
嘉寶里	計	2,352	102	24	23	26	12	17	75	15	15	16	13	16
嘉寶里	男	1,222	47	13	7	12	7	8	40	7	9	8	7	9
嘉寶里	女	1,130	55	11	16	14	5	9	35	8	6	8	6	7
月眉里	計	3,839	181	43	42	40	31	25	174	31	30	37	32	44
月眉里	男	1,945	86	23	19	19	12	13	100	18	15	27	13	27
月眉里	女	1,894	95	20	23	21	19	12	74	13	15	10	19	17
好修里	計	1,999	94	22	18	17	21	16	81	19	17	13	16	16
好修里	男	1,061	47	14	10	7	6	10	40	10	10	7	7	6
好修里	女	938	47	8	8	10	15	6	41	9	7	6	9	10
仁愛里	計	3,299	169	38	34	40	28	29	158	26	30	32	34	36
仁愛里	男	1,602	83	19	16	19	12	17	85	14	15	18	20	18
仁愛里	女	1,697	86	19	18	21	16	12	73	12	15	14	14	18

彰化縣和美鎮各村里
現住人口數按性別及年齡分
中華民國103年8月底

區域別	性別	合計 10~14歲	10歲	11歲	12歲	13歲	14歲	合計 15~19歲	15歲	16歲	17歲	18歲	19歲
和美鎮	計	4,984	887	957	958	1,062	1,120	6,254	1,080	1,245	1,299	1,296	1,334
和美鎮	男	2,596	475	514	489	548	570	3,215	549	647	661	650	708
和美鎮	女	2,388	412	443	469	514	550	3,039	531	598	638	646	626
竹營里	計	432	80	93	65	86	108	509	95	88	105	116	105
竹營里	男	217	48	51	26	41	51	258	42	49	55	62	50
竹營里	女	215	32	42	39	45	57	251	53	39	50	54	55
和東里	計	300	46	58	59	71	66	347	58	71	74	75	69
和東里	男	162	23	31	37	43	28	182	33	38	36	37	38
和東里	女	138	23	27	22	28	38	165	25	33	38	38	31
和南里	計	33	6	6	5	3	13	31	7	5	3	12	4
和南里	男	20	5	3	4	1	7	14	3	3	1	5	2
和南里	女	13	1	3	1	2	6	17	4	2	2	7	2
和北里	計	135	21	26	27	39	22	144	25	26	33	30	30
和北里	男	75	13	15	14	21	12	70	11	12	12	15	20
和北里	女	60	8	11	13	18	10	74	14	14	21	15	10
和西里	計	293	49	55	58	69	62	295	59	71	48	56	61
和西里	男	155	28	26	27	39	35	151	30	34	24	34	29
和西里	女	138	21	29	31	30	27	144	29	37	24	22	32
四張里	計	217	33	44	43	46	51	268	50	51	56	59	52
四張里	男	110	18	21	21	23	27	119	20	22	24	23	30
四張里	女	107	15	23	22	23	24	149	30	29	32	36	22
頭前里	計	157	41	17	28	34	37	178	36	38	30	32	42
頭前里	男	83	24	12	17	18	12	97	19	19	17	14	28
頭前里	女	74	17	5	11	16	25	81	17	19	13	18	14

彰化縣和美鎮各村里
現住人口數按性別及年齡分
中華民國103年8月底

區域別	性別	合計 10~14歲	10歲	11歲	12歲	13歲	14歲	合計 15~19歲	15歲	16歲	17歲	18歲	19歲
還社里	計	62	9	10	10	20	13	66	8	12	17	16	13
還社里	男	33	2	6	5	14	6	32	4	4	9	9	6
還社里	女	29	7	4	5	6	7	34	4	8	8	7	7
面前里	計	183	39	35	41	35	33	169	31	36	41	35	26
面前里	男	103	25	23	23	15	17	91	16	21	24	19	11
面前里	女	80	14	12	18	20	16	78	15	15	17	16	15
鎮平里	計	142	30	32	21	22	37	207	31	47	42	47	40
鎮平里	男	79	17	20	14	11	17	98	18	24	19	21	16
鎮平里	女	63	13	12	7	11	20	109	13	23	23	26	24
大霞里	計	87	15	17	17	19	19	113	14	22	21	26	30
大霞里	男	46	6	11	12	8	9	62	9	10	11	17	15
大霞里	女	41	9	6	5	11	10	51	5	12	10	9	15
源埤里	計	110	23	21	25	20	21	167	25	39	30	34	39
源埤里	男	54	15	11	11	7	10	88	15	22	16	16	19
源埤里	女	56	8	10	14	13	11	79	10	17	14	18	20
南佃里	計	129	28	23	28	26	24	177	32	37	37	41	30
南佃里	男	71	15	15	16	13	12	85	16	18	18	21	12
南佃里	女	58	13	8	12	13	12	92	16	19	19	20	18
雅溝里	計	98	12	18	22	20	26	105	19	21	17	23	25
雅溝里	男	48	6	10	10	12	10	52	10	9	5	12	16
雅溝里	女	50	6	8	12	8	16	53	9	12	12	11	9
山犁里	計	485	100	97	87	104	97	472	106	97	89	89	91
山犁里	男	264	46	62	43	57	56	250	47	56	49	47	51
山犁里	女	221	54	35	44	47	41	222	59	41	40	42	40

彰化縣和美鎮各村里
現住人口數按性別及年齡分
中華民國103年8月底

區域別	性別	合計 10~14歲	10歲	11歲	12歲	13歲	14歲	合計 15~19歲	15歲	16歲	17歲	18歲	19歲
嘉犁里	計	105	22	21	19	24	19	121	17	27	29	22	26
嘉犁里	男	47	9	10	7	10	11	62	10	16	14	8	14
嘉犁里	女	58	13	11	12	14	8	59	7	11	15	14	12
鐵山里	計	151	27	28	35	29	32	167	32	32	36	37	30
鐵山里	男	76	12	10	19	15	20	87	19	18	18	18	14
鐵山里	女	75	15	18	16	14	12	80	13	14	18	19	16
詔安里	計	47	7	8	6	13	13	130	15	23	35	27	30
詔安里	男	29	3	5	4	8	9	58	4	11	13	14	16
詔安里	女	18	4	3	2	5	4	72	11	12	22	13	14
柑井里	計	254	40	50	50	56	58	265	35	54	72	55	49
柑井里	男	147	29	33	26	27	32	136	22	28	39	25	22
柑井里	女	107	11	17	24	29	26	129	13	26	33	30	27
竹園里	計	60	11	15	9	14	11	67	5	20	15	15	12
竹園里	男	28	6	6	5	7	4	42	4	13	9	9	7
竹園里	女	32	5	9	4	7	7	25	1	7	6	6	5
新庄里	計	84	11	14	10	16	33	164	24	33	36	32	39
新庄里	男	44	3	9	4	9	19	84	15	17	13	18	21
新庄里	女	40	8	5	6	7	14	80	9	16	23	14	18
犁盛里	計	103	23	18	24	15	23	167	31	34	33	35	34
犁盛里	男	40	11	9	5	5	10	86	19	16	16	16	19
犁盛里	女	63	12	9	19	10	13	81	12	18	17	19	15
中寮里	計	49	9	8	7	15	10	96	20	19	23	15	19
中寮里	男	24	5	4	4	8	3	57	11	10	13	7	16
中寮里	女	25	4	4	3	7	7	39	9	9	10	8	3

彰化縣和美鎮各村里
現住人口數按性別及年齡分
中華民國103年8月底

區域別	性別	合計 10~14歲	10歲	11歲	12歲	13歲	14歲	合計 15~19歲	15歲	16歲	17歲	18歲	19歲
中園里	計	167	31	36	34	33	33	227	42	42	38	45	60
中園里	男	87	19	15	15	19	19	115	16	22	23	22	32
中園里	女	80	12	21	19	14	14	112	26	20	15	23	28
糖友里	計	267	48	51	49	50	69	428	60	87	98	83	100
糖友里	男	126	26	22	28	22	28	224	34	47	57	39	47
糖友里	女	141	22	29	21	28	41	204	26	40	41	44	53
塗厝里	計	128	23	21	34	32	18	148	36	23	28	27	34
塗厝里	男	67	13	9	14	18	13	81	18	13	12	15	23
塗厝里	女	61	10	12	20	14	5	67	18	10	16	12	11
地潭里	計	55	10	8	10	14	13	71	10	15	10	15	21
地潭里	男	32	6	5	7	7	7	36	4	6	5	8	13
地潭里	女	23	4	3	3	7	6	35	6	9	5	7	8
湖內里	計	37	3	8	7	9	10	115	15	23	25	20	32
湖內里	男	16	1	3	5	4	3	70	10	15	14	15	16
湖內里	女	21	2	5	2	5	7	45	5	8	11	5	16
嘉寶里	計	104	14	21	30	19	20	190	37	32	40	42	39
嘉寶里	男	48	4	7	17	7	13	98	18	18	22	18	22
嘉寶里	女	56	10	14	13	12	7	92	19	14	18	24	17
月眉里	計	221	43	46	32	46	54	268	45	55	52	58	58
月眉里	男	124	22	25	15	30	32	131	18	30	26	27	30
月眉里	女	97	21	21	17	16	22	137	27	25	26	31	28
好修里	計	83	14	14	18	19	18	115	21	16	28	22	28
好修里	男	43	8	9	8	9	9	62	10	7	19	11	15
好修里	女	40	6	5	10	10	9	53	11	9	9	11	13
仁愛里	計	206	19	38	48	44	57	267	39	49	58	55	66
仁愛里	男	98	7	16	26	20	29	137	24	19	28	28	38
仁愛里	女	108	12	22	22	24	28	130	15	30	30	27	28

彰化縣和美鎮各村里
現住人口數按性別及年齡分
中華民國103年8月底

區域別	性別	合計 20~24歲	20歲	21歲	22歲	23歲	24歲	合計 25~29歲	25歲	26歲	27歲	28歲	29歲
和美鎮	計	6,868	1,310	1,352	1,389	1,369	1,448	7,395	1,397	1,374	1,441	1,496	1,687
和美鎮	男	3,573	692	691	704	720	766	3,932	760	738	786	774	874
和美鎮	女	3,295	618	661	685	649	682	3,463	637	636	655	722	813
竹營里	計	557	114	108	107	108	120	609	109	103	121	126	150
竹營里	男	289	58	58	50	60	63	323	67	62	65	59	70
竹營里	女	268	56	50	57	48	57	286	42	41	56	67	80
和東里	計	400	78	65	89	81	87	426	83	77	81	86	99
和東里	男	214	38	33	47	44	52	215	37	39	50	38	51
和東里	女	186	40	32	42	37	35	211	46	38	31	48	48
和南里	計	54	11	17	7	7	12	40	8	8	8	4	12
和南里	男	26	5	8	3	4	6	17	2	4	4	2	5
和南里	女	28	6	9	4	3	6	23	6	4	4	2	7
和北里	計	163	30	30	34	38	31	187	35	39	30	42	41
和北里	男	82	12	15	19	20	16	92	16	21	16	19	20
和北里	女	81	18	15	15	18	15	95	19	18	14	23	21
和西里	計	271	53	54	61	55	48	278	55	45	59	45	74
和西里	男	143	29	27	33	26	28	141	30	19	29	31	32
和西里	女	128	24	27	28	29	20	137	25	26	30	14	42
四張里	計	274	45	59	54	48	68	283	57	59	53	43	71
四張里	男	164	32	37	30	25	40	155	35	33	31	17	39
四張里	女	110	13	22	24	23	28	128	22	26	22	26	32
頭前里	計	175	41	27	33	31	43	152	35	33	24	29	31
頭前里	男	81	18	11	19	13	20	79	22	14	11	15	17
頭前里	女	94	23	16	14	18	23	73	13	19	13	14	14

彰化縣和美鎮各村里
現住人口數按性別及年齡分
中華民國103年8月底

區域別	性別	合計 20~24歲	20歲	21歲	22歲	23歲	24歲	合計 25~29歲	25歲	26歲	27歲	28歲	29歲
還社里	計	85	19	18	21	14	13	73	10	19	7	20	17
還社里	男	47	14	7	11	6	9	38	6	8	3	11	10
還社里	女	38	5	11	10	8	4	35	4	11	4	9	7
面前里	計	172	37	39	28	32	36	221	39	36	34	58	54
面前里	男	85	18	19	17	16	15	125	20	23	18	38	26
面前里	女	87	19	20	11	16	21	96	19	13	16	20	28
鎮平里	計	209	45	38	47	43	36	268	40	55	54	59	60
鎮平里	男	109	19	21	26	23	20	145	26	31	24	26	38
鎮平里	女	100	26	17	21	20	16	123	14	24	30	33	22
大霞里	計	140	26	24	27	31	32	134	32	27	18	27	30
大霞里	男	75	15	10	17	19	14	74	16	15	10	13	20
大霞里	女	65	11	14	10	12	18	60	16	12	8	14	10
源埤里	計	173	31	35	30	39	38	189	35	38	42	34	40
源埤里	男	81	19	19	10	15	18	105	18	20	22	20	25
源埤里	女	92	12	16	20	24	20	84	17	18	20	14	15
南佃里	計	237	54	46	52	36	49	197	41	34	52	38	32
南佃里	男	108	26	20	24	12	26	106	22	16	30	22	16
南佃里	女	129	28	26	28	24	23	91	19	18	22	16	16
雅溝里	計	121	20	22	30	23	26	145	29	29	27	28	32
雅溝里	男	69	13	17	15	9	15	72	19	11	12	15	15
雅溝里	女	52	7	5	15	14	11	73	10	18	15	13	17
山犁里	計	455	98	80	87	86	104	478	104	80	97	100	97
山犁里	男	246	53	41	44	48	60	259	46	48	61	50	54
山犁里	女	209	45	39	43	38	44	219	58	32	36	50	43

彰化縣和美鎮各村里
現住人口數按性別及年齡分
中華民國103年8月底

區域別	性別	合計 20~24歲	20歲	21歲	22歲	23歲	24歲	合計 25~29歲	25歲	26歲	27歲	28歲	29歲
嘉犁里	計	163	22	41	29	33	38	201	31	46	36	49	39
嘉犁里	男	91	11	21	18	17	24	120	20	28	24	28	20
嘉犁里	女	72	11	20	11	16	14	81	11	18	12	21	19
鐵山里	計	231	27	45	50	57	52	298	58	48	60	61	71
鐵山里	男	119	13	19	24	34	29	170	38	25	40	30	37
鐵山里	女	112	14	26	26	23	23	128	20	23	20	31	34
詔安里	計	192	40	41	39	31	41	167	34	30	27	34	42
詔安里	男	104	25	18	24	16	21	102	23	20	14	24	21
詔安里	女	88	15	23	15	15	20	65	11	10	13	10	21
柑井里	計	305	56	66	54	74	55	332	57	70	57	67	81
柑井里	男	155	29	29	30	37	30	177	31	36	34	33	43
柑井里	女	150	27	37	24	37	25	155	26	34	23	34	38
竹園里	計	77	11	16	14	17	19	106	17	15	27	27	20
竹園里	男	38	8	7	6	7	10	56	10	5	16	14	11
竹園里	女	39	3	9	8	10	9	50	7	10	11	13	9
新庄里	計	211	44	45	39	48	35	216	36	46	44	34	56
新庄里	男	110	25	25	17	26	17	120	17	29	20	21	33
新庄里	女	101	19	20	22	22	18	96	19	17	24	13	23
犁盛里	計	198	39	38	39	36	46	226	27	47	57	43	52
犁盛里	男	105	24	13	22	19	27	121	11	21	38	27	24
犁盛里	女	93	15	25	17	17	19	105	16	26	19	16	28
中寮里	計	86	22	15	19	13	17	78	14	10	13	14	27
中寮里	男	47	11	9	9	7	11	34	8	4	5	5	12
中寮里	女	39	11	6	10	6	6	44	6	6	8	9	15

彰化縣和美鎮各村里
現住人口數按性別及年齡分
中華民國103年8月底

區域別	性別	合計 20~24歲	20歲	21歲	22歲	23歲	24歲	合計 25~29歲	25歲	26歲	27歲	28歲	29歲
中圍里	計	254	49	53	59	41	52	306	61	60	48	61	76
中圍里	男	142	22	37	38	25	20	152	32	28	25	27	40
中圍里	女	112	27	16	21	16	32	154	29	32	23	34	36
糖友里	計	385	65	88	75	81	76	413	84	64	97	84	84
糖友里	男	193	30	46	29	43	45	219	43	31	51	46	48
糖友里	女	192	35	42	46	38	31	194	41	33	46	38	36
塗厝里	計	150	25	28	31	25	41	179	37	40	33	35	34
塗厝里	男	84	15	13	18	16	22	88	20	17	14	19	18
塗厝里	女	66	10	15	13	9	19	91	17	23	19	16	16
地潭里	計	102	21	15	18	21	27	121	22	30	20	25	24
地潭里	男	51	10	11	7	10	13	64	13	17	10	13	11
地潭里	女	51	11	4	11	11	14	57	9	13	10	12	13
湖內里	計	106	18	22	17	26	23	111	21	17	24	24	25
湖內里	男	47	8	12	5	11	11	58	10	12	12	14	10
湖內里	女	59	10	10	12	15	12	53	11	5	12	10	15
嘉寶里	計	200	36	45	35	42	42	210	51	41	42	37	39
嘉寶里	男	104	24	20	17	24	19	116	27	27	21	18	23
嘉寶里	女	96	12	25	18	18	23	94	24	14	21	19	16
月眉里	計	276	52	48	62	61	53	297	45	52	50	73	77
月眉里	男	140	27	28	28	38	19	145	24	29	21	38	33
月眉里	女	136	25	20	34	23	34	152	21	23	29	35	44
好修里	計	146	23	30	34	34	25	181	36	29	42	40	34
好修里	男	77	14	13	16	21	13	97	19	16	21	20	21
好修里	女	69	9	17	18	13	12	84	17	13	21	20	13
仁愛里	計	300	58	54	68	57	63	273	54	47	57	49	66
仁愛里	男	147	27	27	31	29	33	147	32	29	34	21	31
仁愛里	女	153	31	27	37	28	30	126	22	18	23	28	35

彰化縣和美鎮各村里
現住人口數按性別及年齡分
中華民國103年8月底

區域別	性別	合計 30~34歲	30歲	31歲	32歲	33歲	34歲	合計 35~39歲	35歲	36歲	37歲	38歲	39歲
和美鎮	計	8,713	1,685	1,727	1,696	1,814	1,791	7,701	1,687	1,644	1,607	1,429	1,334
和美鎮	男	4,529	880	908	905	901	935	3,945	879	886	810	696	674
和美鎮	女	4,184	805	819	791	913	856	3,756	808	758	797	733	660
竹營里	計	692	137	124	152	141	138	610	123	139	129	127	92
竹營里	男	352	67	70	77	68	70	288	59	66	64	64	35
竹營里	女	340	70	54	75	73	68	322	64	73	65	63	57
和東里	計	469	91	109	76	94	99	407	85	92	83	78	69
和東里	男	228	47	48	44	38	51	214	45	61	34	39	35
和東里	女	241	44	61	32	56	48	193	40	31	49	39	34
和南里	計	42	6	8	7	11	10	41	10	8	9	6	8
和南里	男	17	4	2	4	4	3	18	4	5	4	1	4
和南里	女	25	2	6	3	7	7	23	6	3	5	5	4
和北里	計	213	47	33	47	34	52	224	52	50	48	36	38
和北里	男	103	20	17	25	16	25	105	25	24	19	17	20
和北里	女	110	27	16	22	18	27	119	27	26	29	19	18
和西里	計	379	76	70	68	88	77	392	90	78	76	83	65
和西里	男	172	41	30	39	34	28	210	41	45	45	48	31
和西里	女	207	35	40	29	54	49	182	49	33	31	35	34
四張里	計	327	69	73	55	62	68	292	62	71	50	49	60
四張里	男	167	37	35	24	32	39	144	32	41	24	24	23
四張里	女	160	32	38	31	30	29	148	30	30	26	25	37
頭前里	計	189	39	39	33	43	35	151	36	30	33	23	29
頭前里	男	92	22	19	18	16	17	67	16	17	11	8	15
頭前里	女	97	17	20	15	27	18	84	20	13	22	15	14

彰化縣和美鎮各村里
現住人口數按性別及年齡分
中華民國103年8月底

區域別	性別	合計 30~34歲	30歲	31歲	32歲	33歲	34歲	合計 35~39歲	35歲	36歲	37歲	38歲	39歲
還社里	計	93	17	19	19	17	21	88	27	10	16	21	14
還社里	男	48	9	11	9	8	11	46	16	5	4	12	9
還社里	女	45	8	8	10	9	10	42	11	5	12	9	5
面前里	計	250	50	46	52	46	56	228	51	45	52	40	40
面前里	男	136	26	25	28	20	37	112	29	21	23	19	20
面前里	女	114	24	21	24	26	19	116	22	24	29	21	20
鎮平里	計	335	53	73	76	68	65	347	80	66	80	60	61
鎮平里	男	186	31	44	45	34	32	187	45	36	48	30	28
鎮平里	女	149	22	29	31	34	33	160	35	30	32	30	33
大霞里	計	144	29	36	26	25	28	130	34	25	26	23	22
大霞里	男	81	16	20	15	12	18	68	15	14	12	14	13
大霞里	女	63	13	16	11	13	10	62	19	11	14	9	9
源埤里	計	194	43	33	34	47	37	165	42	37	32	31	23
源埤里	男	96	22	17	18	20	19	79	21	16	17	11	14
源埤里	女	98	21	16	16	27	18	86	21	21	15	20	9
南佃里	計	286	59	54	61	57	55	202	48	48	45	31	30
南佃里	男	164	34	34	35	31	30	105	27	26	19	17	16
南佃里	女	122	25	20	26	26	25	97	21	22	26	14	14
雅溝里	計	148	31	29	22	34	32	140	34	29	34	23	20
雅溝里	男	76	16	12	14	14	20	83	22	18	22	12	9
雅溝里	女	72	15	17	8	20	12	57	12	11	12	11	11
山犁里	計	612	99	130	116	127	140	570	123	127	106	107	107
山犁里	男	294	43	69	57	60	65	278	67	57	58	45	51
山犁里	女	318	56	61	59	67	75	292	56	70	48	62	56

彰化縣和美鎮各村里
現住人口數按性別及年齡分
中華民國103年8月底

區域別	性別	合計 30~34歲	30歲	31歲	32歲	33歲	34歲	合計 35~39歲	35歲	36歲	37歲	38歲	39歲
嘉犁里	計	250	54	50	55	54	37	202	46	44	43	33	36
嘉犁里	男	138	27	28	36	24	23	105	23	19	29	17	17
嘉犁里	女	112	27	22	19	30	14	97	23	25	14	16	19
鐵山里	計	319	62	61	54	70	72	258	60	64	54	48	32
鐵山里	男	175	32	36	29	40	38	144	32	34	30	27	21
鐵山里	女	144	30	25	25	30	34	114	28	30	24	21	11
詔安里	計	240	42	45	46	53	54	204	39	50	42	39	34
詔安里	男	128	18	22	27	32	29	108	26	25	16	23	18
詔安里	女	112	24	23	19	21	25	96	13	25	26	16	16
柑井里	計	376	64	78	78	78	78	381	75	85	78	76	67
柑井里	男	192	30	40	32	49	41	203	41	56	40	32	34
柑井里	女	184	34	38	46	29	37	178	34	29	38	44	33
竹園里	計	124	26	21	26	23	28	67	12	8	22	15	10
竹園里	男	66	13	15	11	12	15	36	6	5	10	9	6
竹園里	女	58	13	6	15	11	13	31	6	3	12	6	4
新庄里	計	306	60	58	64	65	59	229	33	51	54	36	55
新庄里	男	177	39	30	38	35	35	127	16	32	24	20	35
新庄里	女	129	21	28	26	30	24	102	17	19	30	16	20
犁盛里	計	304	59	60	59	61	65	267	61	47	59	54	46
犁盛里	男	154	30	36	27	31	30	153	33	26	35	30	29
犁盛里	女	150	29	24	32	30	35	114	28	21	24	24	17
中寮里	計	128	26	22	27	32	21	120	31	24	26	17	22
中寮里	男	74	14	15	16	18	11	70	19	12	16	9	14
中寮里	女	54	12	7	11	14	10	50	12	12	10	8	8

彰化縣和美鎮各村里
現住人口數按性別及年齡分
中華民國103年8月底

區域別	性別	合計 30~34歲	30歲	31歲	32歲	33歲	34歲	合計 35~39歲	35歲	36歲	37歲	38歲	39歲
中圍里	計	363	62	81	65	84	71	283	60	55	58	46	64
中圍里	男	193	34	44	36	39	40	150	31	33	32	21	33
中圍里	女	170	28	37	29	45	31	133	29	22	26	25	31
糖友里	計	481	96	79	101	99	106	420	85	88	91	95	61
糖友里	男	249	54	37	55	44	59	206	40	50	45	44	27
糖友里	女	232	42	42	46	55	47	214	45	38	46	51	34
塗厝里	計	187	37	46	27	39	38	154	31	28	37	29	29
塗厝里	男	109	19	27	16	22	25	78	18	11	20	12	17
塗厝里	女	78	18	19	11	17	13	76	13	17	17	17	12
地潭里	計	92	23	20	20	17	12	57	11	12	9	14	11
地潭里	男	43	13	9	7	8	6	22	6	5	5	4	2
地潭里	女	49	10	11	13	9	6	35	5	7	4	10	9
湖內里	計	134	27	20	33	31	23	122	28	20	27	23	24
湖內里	男	66	12	10	20	15	9	61	10	14	16	9	12
湖內里	女	68	15	10	13	16	14	61	18	6	11	14	12
嘉寶里	計	175	33	39	33	35	35	182	37	35	40	33	37
嘉寶里	男	95	21	23	16	20	15	94	16	19	21	17	21
嘉寶里	女	80	12	16	17	15	20	88	21	16	19	16	16
月眉里	計	377	69	81	69	77	81	335	81	69	62	66	57
月眉里	男	203	37	37	36	47	46	172	46	38	32	29	27
月眉里	女	174	32	44	33	30	35	163	35	31	30	37	30
好修里	計	191	38	41	38	45	29	163	39	41	35	24	24
好修里	男	106	20	22	20	27	17	88	21	22	16	12	17
好修里	女	85	18	19	18	18	12	75	18	19	19	12	7
仁愛里	計	293	61	49	57	57	69	270	61	68	51	43	47
仁愛里	男	149	32	24	31	31	31	124	31	33	19	20	21
仁愛里	女	144	29	25	26	26	38	146	30	35	32	23	26

彰化縣和美鎮各村里
現住人口數按性別及年齡分
中華民國103年8月底

區域別	性別	合計 40~44歲	40歲	41歲	42歲	43歲	44歲	合計 45~49歲	45歲	46歲	47歲	48歲	49歲
和美鎮	計	6,363	1,292	1,258	1,205	1,326	1,282	6,558	1,292	1,255	1,301	1,319	1,391
和美鎮	男	3,317	705	634	632	702	644	3,354	682	637	681	659	695
和美鎮	女	3,046	587	624	573	624	638	3,204	610	618	620	660	696
竹營里	計	510	94	84	105	110	117	518	109	95	124	104	86
竹營里	男	255	52	41	58	50	54	244	49	36	73	52	34
竹營里	女	255	42	43	47	60	63	274	60	59	51	52	52
和東里	計	337	69	64	64	67	73	370	65	52	85	80	88
和東里	男	165	36	29	35	34	31	175	33	20	41	36	45
和東里	女	172	33	35	29	33	42	195	32	32	44	44	43
和南里	計	33	6	7	7	8	5	36	7	6	14	4	5
和南里	男	17	4	3	4	4	2	20	5	3	9	2	1
和南里	女	16	2	4	3	4	3	16	2	3	5	2	4
和北里	計	170	37	42	39	29	23	130	22	25	31	22	30
和北里	男	98	21	25	20	21	11	60	9	12	15	9	15
和北里	女	72	16	17	19	8	12	70	13	13	16	13	15
和西里	計	245	52	51	42	56	44	276	46	64	58	47	61
和西里	男	126	33	24	17	30	22	122	18	28	27	21	28
和西里	女	119	19	27	25	26	22	154	28	36	31	26	33
四張里	計	220	45	39	47	47	42	230	45	34	57	44	50
四張里	男	121	23	21	24	28	25	111	20	16	30	20	25
四張里	女	99	22	18	23	19	17	119	25	18	27	24	25
頭前里	計	146	30	27	33	35	21	186	32	36	30	53	35
頭前里	男	74	14	21	15	15	9	102	20	16	15	30	21
頭前里	女	72	16	6	18	20	12	84	12	20	15	23	14

彰化縣和美鎮各村里
現住人口數按性別及年齡分
中華民國103年8月底

區域別	性別	合計 40~44歲	40歲	41歲	42歲	43歲	44歲	合計 45~49歲	45歲	46歲	47歲	48歲	49歲
還社里	計	66	16	14	7	14	15	76	18	15	11	18	14
還社里	男	36	11	7	4	8	6	35	8	5	7	11	4
還社里	女	30	5	7	3	6	9	41	10	10	4	7	10
面前里	計	169	36	37	32	36	28	191	46	25	37	40	43
面前里	男	83	21	21	17	13	11	102	27	16	16	19	24
面前里	女	86	15	16	15	23	17	89	19	9	21	21	19
鎮平里	計	252	61	41	50	53	47	239	48	55	45	40	51
鎮平里	男	138	38	16	33	26	25	128	25	29	24	25	25
鎮平里	女	114	23	25	17	27	22	111	23	26	21	15	26
大霞里	計	116	23	20	19	18	36	142	20	28	22	39	33
大霞里	男	59	15	10	10	7	17	76	10	19	9	20	18
大霞里	女	57	8	10	9	11	19	66	10	9	13	19	15
源埤里	計	142	24	29	28	29	32	193	26	39	44	45	39
源埤里	男	75	15	11	15	18	16	102	15	22	24	21	20
源埤里	女	67	9	18	13	11	16	91	11	17	20	24	19
南佃里	計	181	35	40	31	32	43	208	38	38	41	44	47
南佃里	男	101	20	21	17	20	23	113	22	23	26	21	21
南佃里	女	80	15	19	14	12	20	95	16	15	15	23	26
雅溝里	計	116	26	23	22	26	19	122	25	20	21	23	33
雅溝里	男	58	15	10	11	13	9	69	16	10	11	12	20
雅溝里	女	58	11	13	11	13	10	53	9	10	10	11	13
山犁里	計	477	96	96	94	82	109	447	98	77	93	92	87
山犁里	男	241	41	51	42	50	57	224	51	35	49	43	46
山犁里	女	236	55	45	52	32	52	223	47	42	44	49	41

彰化縣和美鎮各村里
現住人口數按性別及年齡分
中華民國103年8月底

區域別	性別	合計 40~44歲	40歲	41歲	42歲	43歲	44歲	合計 45~49歲	45歲	46歲	47歲	48歲	49歲
嘉犁里	計	134	28	33	23	26	24	142	24	20	34	26	38
嘉犁里	男	73	17	17	12	14	13	71	16	10	19	11	15
嘉犁里	女	61	11	16	11	12	11	71	8	10	15	15	23
鐵山里	計	180	36	41	30	46	27	194	31	44	44	42	33
鐵山里	男	98	26	20	12	25	15	102	17	26	23	20	16
鐵山里	女	82	10	21	18	21	12	92	14	18	21	22	17
詔安里	計	182	50	30	20	41	41	215	46	47	40	42	40
詔安里	男	97	25	15	13	18	26	95	21	18	17	17	22
詔安里	女	85	25	15	7	23	15	120	25	29	23	25	18
柑井里	計	306	57	70	58	55	66	273	57	52	46	54	64
柑井里	男	165	32	31	34	32	36	140	26	25	26	26	37
柑井里	女	141	25	39	24	23	30	133	31	27	20	28	27
竹園里	計	79	12	18	12	16	21	66	11	20	13	9	13
竹園里	男	41	8	8	6	8	11	37	4	15	8	4	6
竹園里	女	38	4	10	6	8	10	29	7	5	5	5	7
新庄里	計	229	41	38	49	54	47	179	45	28	23	43	40
新庄里	男	116	21	18	28	24	25	103	32	15	11	24	21
新庄里	女	113	20	20	21	30	22	76	13	13	12	19	19
犁盛里	計	185	42	42	41	35	25	178	35	34	33	36	40
犁盛里	男	97	22	24	22	23	6	92	21	21	10	20	20
犁盛里	女	88	20	18	19	12	19	86	14	13	23	16	20
中寮里	計	96	21	18	18	16	23	93	14	27	12	20	20
中寮里	男	62	13	10	13	11	15	54	8	19	6	10	11
中寮里	女	34	8	8	5	5	8	39	6	8	6	10	9

彰化縣和美鎮各村里
現住人口數按性別及年齡分
中華民國103年8月底

區域別	性別	合計 40~44歲	40歲	41歲	42歲	43歲	44歲	合計 45~49歲	45歲	46歲	47歲	48歲	49歲
中園里	計	227	56	43	39	41	48	218	44	48	28	46	52
中園里	男	124	37	20	24	19	24	115	21	26	17	29	22
中園里	女	103	19	23	15	22	24	103	23	22	11	17	30
糖友里	計	482	98	88	100	110	86	443	105	97	71	73	97
糖友里	男	239	46	42	54	57	40	219	55	46	31	34	53
糖友里	女	243	52	46	46	53	46	224	50	51	40	39	44
塗厝里	計	132	31	27	22	30	22	141	32	21	35	27	26
塗厝里	男	69	14	15	12	14	14	74	21	14	16	10	13
塗厝里	女	63	17	12	10	16	8	67	11	7	19	17	13
地潭里	計	82	18	13	15	18	18	89	16	17	13	22	21
地潭里	男	52	11	11	8	12	10	49	6	12	7	13	11
地潭里	女	30	7	2	7	6	8	40	10	5	6	9	10
湖內里	計	100	16	22	16	22	24	115	20	27	26	22	20
湖內里	男	61	10	17	7	11	16	72	13	12	16	17	14
湖內里	女	39	6	5	9	11	8	43	7	15	10	5	6
嘉寶里	計	163	35	36	34	32	26	181	31	33	31	36	50
嘉寶里	男	86	15	18	16	24	13	100	18	19	19	19	25
嘉寶里	女	77	20	18	18	8	13	81	13	14	12	17	25
月眉里	計	250	47	57	41	64	41	242	52	36	58	47	49
月眉里	男	128	22	29	22	35	20	128	31	18	30	23	26
月眉里	女	122	25	28	19	29	21	114	21	18	28	24	23
好修里	計	112	16	27	16	30	23	143	22	26	33	27	35
好修里	男	57	9	13	7	16	12	87	16	13	24	16	18
好修里	女	55	7	14	9	14	11	56	6	13	9	11	17
仁愛里	計	244	38	41	51	48	66	282	62	69	48	52	51
仁愛里	男	105	18	15	20	22	30	133	28	38	25	24	18
仁愛里	女	139	20	26	31	26	36	149	34	31	23	28	33

彰化縣和美鎮各村里
現住人口數按性別及年齡分
中華民國103年8月底

區域別	性別	合計 50~54歲	50歲	51歲	52歲	53歲	54歲	合計 55~59歲	55歲	56歲	57歲	58歲	59歲
和美鎮	計	6,891	1,364	1,356	1,400	1,383	1,388	6,193	1,292	1,257	1,173	1,290	1,181
和美鎮	男	3,458	663	682	741	683	689	3,205	660	653	581	681	630
和美鎮	女	3,433	701	674	659	700	699	2,988	632	604	592	609	551
竹營里	計	563	120	122	106	120	95	487	103	91	97	98	98
竹營里	男	275	55	55	52	63	50	240	45	42	45	50	58
竹營里	女	288	65	67	54	57	45	247	58	49	52	48	40
和東里	計	433	82	79	102	82	88	338	75	69	62	74	58
和東里	男	215	38	42	49	44	42	171	34	32	30	44	31
和東里	女	218	44	37	53	38	46	167	41	37	32	30	27
和南里	計	33	5	7	8	6	7	36	10	11	2	7	6
和南里	男	16	2	4	4	3	3	19	6	5	2	4	2
和南里	女	17	3	3	4	3	4	17	4	6	0	3	4
和北里	計	141	20	22	37	31	31	147	29	29	30	34	25
和北里	男	66	8	9	20	17	12	78	14	18	20	18	8
和北里	女	75	12	13	17	14	19	69	15	11	10	16	17
和西里	計	289	56	55	60	52	66	249	56	39	47	60	47
和西里	男	145	30	24	35	23	33	131	32	20	24	31	24
和西里	女	144	26	31	25	29	33	118	24	19	23	29	23
四張里	計	247	44	50	39	56	58	252	58	51	41	49	53
四張里	男	113	20	24	14	30	25	125	26	25	20	25	29
四張里	女	134	24	26	25	26	33	127	32	26	21	24	24
頭前里	計	156	31	34	35	27	29	113	29	27	19	17	21
頭前里	男	78	19	19	17	8	15	65	19	15	9	9	13
頭前里	女	78	12	15	18	19	14	48	10	12	10	8	8

彰化縣和美鎮各村里
現住人口數按性別及年齡分
中華民國103年8月底

區域別	性別	合計 50~54歲	50歲	51歲	52歲	53歲	54歲	合計 55~59歲	55歲	56歲	57歲	58歲	59歲
還社里	計	80	13	17	19	17	14	80	14	19	10	21	16
還社里	男	47	8	7	13	14	5	41	7	11	2	10	11
還社里	女	33	5	10	6	3	9	39	7	8	8	11	5
面前里	計	188	39	32	38	37	42	165	33	35	36	30	31
面前里	男	90	19	17	17	16	21	86	13	18	19	19	17
面前里	女	98	20	15	21	21	21	79	20	17	17	11	14
鎮平里	計	253	53	50	50	48	52	233	55	36	38	54	50
鎮平里	男	119	23	28	26	21	21	129	32	18	23	26	30
鎮平里	女	134	30	22	24	27	31	104	23	18	15	28	20
大霞里	計	147	28	30	27	26	36	113	21	32	17	22	21
大霞里	男	75	12	18	15	10	20	60	10	16	11	12	11
大霞里	女	72	16	12	12	16	16	53	11	16	6	10	10
源埤里	計	177	33	45	27	28	44	134	28	28	25	27	26
源埤里	男	102	18	26	16	15	27	75	16	13	14	19	13
源埤里	女	75	15	19	11	13	17	59	12	15	11	8	13
南佃里	計	213	48	35	52	34	44	162	28	34	38	30	32
南佃里	男	109	22	21	23	19	24	83	11	17	17	20	18
南佃里	女	104	26	14	29	15	20	79	17	17	21	10	14
雅溝里	計	115	28	29	22	20	16	104	22	23	14	28	17
雅溝里	男	59	13	15	11	11	9	54	13	13	6	14	8
雅溝里	女	56	15	14	11	9	7	50	9	10	8	14	9
山犁里	計	461	101	78	88	111	83	390	90	67	78	83	72
山犁里	男	216	43	40	38	54	41	179	46	27	31	42	33
山犁里	女	245	58	38	50	57	42	211	44	40	47	41	39

彰化縣和美鎮各村里
現住人口數按性別及年齡分
中華民國103年8月底

區域別	性別	合計 50~54歲	50歲	51歲	52歲	53歲	54歲	合計 55~59歲	55歲	56歲	57歲	58歲	59歲
嘉犁里	計	177	37	34	35	36	35	207	31	43	41	46	46
嘉犁里	男	93	18	22	18	14	21	108	17	25	18	23	25
嘉犁里	女	84	19	12	17	22	14	99	14	18	23	23	21
鐵山里	計	264	45	55	43	62	59	254	50	50	53	50	51
鐵山里	男	129	24	23	32	27	23	121	25	20	27	26	23
鐵山里	女	135	21	32	11	35	36	133	25	30	26	24	28
詔安里	計	174	40	33	29	36	36	166	33	33	40	36	24
詔安里	男	88	22	20	16	14	16	86	13	17	19	21	16
詔安里	女	86	18	13	13	22	20	80	20	16	21	15	8
柑井里	計	283	50	64	56	65	48	265	49	71	44	59	42
柑井里	男	149	25	30	30	40	24	135	26	41	22	26	20
柑井里	女	134	25	34	26	25	24	130	23	30	22	33	22
竹園里	計	90	11	22	15	16	26	73	12	23	10	16	12
竹園里	男	40	5	8	6	8	13	37	5	9	4	10	9
竹園里	女	50	6	14	9	8	13	36	7	14	6	6	3
新庄里	計	219	55	38	53	32	41	222	41	41	48	48	44
新庄里	男	117	32	24	29	12	20	122	16	31	23	25	27
新庄里	女	102	23	14	24	20	21	100	25	10	25	23	17
犁盛里	計	206	39	37	45	41	44	195	36	41	38	30	50
犁盛里	男	100	16	19	32	17	16	105	18	24	20	13	30
犁盛里	女	106	23	18	13	24	28	90	18	17	18	17	20
中寮里	計	86	15	16	11	21	23	89	19	21	13	19	17
中寮里	男	41	7	6	6	10	12	54	12	14	8	12	8
中寮里	女	45	8	10	5	11	11	35	7	7	5	7	9

彰化縣和美鎮各村里
現住人口數按性別及年齡分
中華民國103年8月底

區域別	性別	合計 50~54歲	50歲	51歲	52歲	53歲	54歲	合計 55~59歲	55歲	56歲	57歲	58歲	59歲
中園里	計	275	51	43	62	50	69	260	57	63	48	45	47
中園里	男	140	27	19	33	21	40	146	34	35	21	30	26
中園里	女	135	24	24	29	29	29	114	23	28	27	15	21
糖友里	計	393	68	81	88	82	74	327	59	67	63	75	63
糖友里	男	180	31	27	46	43	33	146	31	31	30	29	25
糖友里	女	213	37	54	42	39	41	181	28	36	33	46	38
塗厝里	計	157	25	31	35	37	29	153	38	27	28	29	31
塗厝里	男	86	16	15	18	19	18	82	20	13	14	18	17
塗厝里	女	71	9	16	17	18	11	71	18	14	14	11	14
地潭里	計	93	23	18	20	17	15	72	12	16	16	14	14
地潭里	男	54	12	10	11	9	12	43	5	8	11	9	10
地潭里	女	39	11	8	9	8	3	29	7	8	5	5	4
湖內里	計	118	22	23	29	17	27	92	22	13	21	13	23
湖內里	男	63	11	14	16	8	14	56	13	9	16	6	12
湖內里	女	55	11	9	13	9	13	36	9	4	5	7	11
嘉寶里	計	190	44	37	40	47	22	144	29	29	31	32	23
嘉寶里	男	108	21	24	29	20	14	85	21	16	14	20	14
嘉寶里	女	82	23	13	11	27	8	59	8	13	17	12	9
月眉里	計	248	43	36	56	59	54	313	73	48	61	69	62
月眉里	男	126	21	16	27	33	29	156	39	25	29	32	31
月眉里	女	122	22	20	29	26	25	157	34	23	32	37	31
好修里	計	161	34	34	35	29	29	142	28	36	22	31	25
好修里	男	91	17	23	21	18	12	79	12	24	9	22	12
好修里	女	70	17	11	14	11	17	63	16	12	13	9	13
仁愛里	計	261	61	69	38	41	52	216	52	44	42	44	34
仁愛里	男	128	28	33	21	22	24	108	29	21	23	16	19
仁愛里	女	133	33	36	17	19	28	108	23	23	19	28	15

彰化縣和美鎮各村里
現住人口數按性別及年齡分
中華民國103年8月底

區域別	性別	合計 60~64歲	60歲	61歲	62歲	63歲	64歲	合計 65~69歲	65歲	66歲	67歲	68歲	69歲
和美鎮	計	4,970	1,063	1,097	1,047	998	765	2,679	750	605	541	353	430
和美鎮	男	2,548	526	581	522	508	411	1,301	373	305	263	155	205
和美鎮	女	2,422	537	516	525	490	354	1,378	377	300	278	198	225
竹營里	計	329	67	79	62	64	57	149	40	29	39	15	26
竹營里	男	163	30	45	26	33	29	65	19	14	15	10	7
竹營里	女	166	37	34	36	31	28	84	21	15	24	5	19
和東里	計	277	65	61	51	46	54	176	49	33	47	20	27
和東里	男	122	25	30	22	21	24	96	24	21	27	8	16
和東里	女	155	40	31	29	25	30	80	25	12	20	12	11
和南里	計	29	12	4	1	9	3	18	2	4	6	2	4
和南里	男	17	8	2	1	3	3	7	2	0	2	1	2
和南里	女	12	4	2	0	6	0	11	0	4	4	1	2
和北里	計	137	27	26	25	34	25	79	19	19	19	11	11
和北里	男	73	15	14	12	19	13	35	9	8	10	5	3
和北里	女	64	12	12	13	15	12	44	10	11	9	6	8
和西里	計	236	38	48	62	50	38	153	36	36	30	24	27
和西里	男	111	15	21	30	20	25	68	18	19	10	8	13
和西里	女	125	23	27	32	30	13	85	18	17	20	16	14
四張里	計	211	54	43	39	43	32	92	30	19	19	17	7
四張里	男	112	29	22	23	18	20	48	17	11	9	7	4
四張里	女	99	25	21	16	25	12	44	13	8	10	10	3
頭前里	計	89	24	31	14	13	7	41	16	14	3	3	5
頭前里	男	44	12	12	8	8	4	22	8	6	2	2	4
頭前里	女	45	12	19	6	5	3	19	8	8	1	1	1

彰化縣和美鎮各村里
現住人口數按性別及年齡分
中華民國103年8月底

區域別	性別	合計 60~64歲	60歲	61歲	62歲	63歲	64歲	合計 65~69歲	65歲	66歲	67歲	68歲	69歲
還社里	計	67	15	17	13	12	10	29	15	4	4	2	4
還社里	男	38	12	9	4	7	6	15	8	3	2	2	0
還社里	女	29	3	8	9	5	4	14	7	1	2	0	4
面前里	計	137	27	32	25	35	18	86	23	15	19	11	18
面前里	男	70	12	14	14	22	8	37	8	7	10	3	9
面前里	女	67	15	18	11	13	10	49	15	8	9	8	9
鎮平里	計	205	42	45	46	49	23	108	29	27	20	11	21
鎮平里	男	95	18	20	24	22	11	56	17	12	10	7	10
鎮平里	女	110	24	25	22	27	12	52	12	15	10	4	11
大霞里	計	77	19	13	19	14	12	44	18	10	7	2	7
大霞里	男	43	12	6	10	9	6	20	9	4	2	2	3
大霞里	女	34	7	7	9	5	6	24	9	6	5	0	4
源埤里	計	126	30	24	28	23	21	50	14	12	11	6	7
源埤里	男	65	12	13	15	14	11	28	9	6	6	3	4
源埤里	女	61	18	11	13	9	10	22	5	6	5	3	3
南佃里	計	128	26	34	27	21	20	68	17	13	13	11	14
南佃里	男	75	10	21	19	13	12	28	11	3	6	3	5
南佃里	女	53	16	13	8	8	8	40	6	10	7	8	9
雅溝里	計	106	25	26	20	19	16	55	16	11	7	9	12
雅溝里	男	62	14	17	11	10	10	27	5	6	4	5	7
雅溝里	女	44	11	9	9	9	6	28	11	5	3	4	5
山犁里	計	313	65	73	64	59	52	152	42	33	31	18	28
山犁里	男	154	34	36	27	29	28	74	25	10	17	7	15
山犁里	女	159	31	37	37	30	24	78	17	23	14	11	13

彰化縣和美鎮各村里
現住人口數按性別及年齡分
中華民國103年8月底

區域別	性別	合計 60~64歲	60歲	61歲	62歲	63歲	64歲	合計 65~69歲	65歲	66歲	67歲	68歲	69歲
嘉犁里	計	139	26	24	36	29	24	62	17	11	12	9	13
嘉犁里	男	81	14	15	20	19	13	26	9	2	6	3	6
嘉犁里	女	58	12	9	16	10	11	36	8	9	6	6	7
鐵山里	計	215	50	45	39	48	33	111	31	32	24	13	11
鐵山里	男	115	28	27	17	26	17	59	16	20	11	6	6
鐵山里	女	100	22	18	22	22	16	52	15	12	13	7	5
詔安里	計	152	34	34	35	26	23	76	23	25	13	6	9
詔安里	男	82	19	16	19	13	15	32	8	11	5	3	5
詔安里	女	70	15	18	16	13	8	44	15	14	8	3	4
柑井里	計	214	56	43	40	46	29	140	38	25	25	32	20
柑井里	男	106	22	24	23	21	16	76	22	11	15	15	13
柑井里	女	108	34	19	17	25	13	64	16	14	10	17	7
竹園里	計	63	12	15	14	12	10	29	10	10	3	4	2
竹園里	男	36	7	9	10	6	4	15	6	6	3	0	0
竹園里	女	27	5	6	4	6	6	14	4	4	0	4	2
新庄里	計	192	35	37	42	46	32	105	31	29	21	10	14
新庄里	男	89	17	19	15	20	18	48	16	17	12	1	2
新庄里	女	103	18	18	27	26	14	57	15	12	9	9	12
犁盛里	計	178	40	45	40	31	22	118	33	28	22	15	20
犁盛里	男	86	19	24	17	12	14	59	17	17	10	6	9
犁盛里	女	92	21	21	23	19	8	59	16	11	12	9	11
中寮里	計	84	21	29	12	13	9	39	11	7	9	5	7
中寮里	男	46	9	16	6	8	7	21	5	5	5	3	3
中寮里	女	38	12	13	6	5	2	18	6	2	4	2	4

彰化縣和美鎮各村里
現住人口數按性別及年齡分
中華民國103年8月底

區域別	性別	合計 60~64歲	60歲	61歲	62歲	63歲	64歲	合計 65~69歲	65歲	66歲	67歲	68歲	69歲
中園里	計	208	40	38	50	41	39	112	31	29	20	10	22
中園里	男	107	18	25	29	19	16	61	16	19	9	3	14
中園里	女	101	22	13	21	22	23	51	15	10	11	7	8
糖友里	計	202	44	48	43	43	24	94	26	25	17	13	13
糖友里	男	100	22	22	20	21	15	42	10	13	6	9	4
糖友里	女	102	22	26	23	22	9	52	16	12	11	4	9
塗厝里	計	107	17	27	23	24	16	86	20	21	19	9	17
塗厝里	男	69	13	19	11	14	12	43	7	13	10	5	8
塗厝里	女	38	4	8	12	10	4	43	13	8	9	4	9
地潭里	計	39	10	5	11	8	5	34	9	5	12	3	5
地潭里	男	25	7	3	7	6	2	16	3	4	5	2	2
地潭里	女	14	3	2	4	2	3	18	6	1	7	1	3
湖內里	計	80	15	20	19	14	12	49	13	13	8	8	7
湖內里	男	44	8	11	10	9	6	24	6	7	5	3	3
湖內里	女	36	7	9	9	5	6	25	7	6	3	5	4
嘉寶里	計	123	21	38	23	19	22	67	12	19	16	9	11
嘉寶里	男	60	11	19	10	10	10	31	4	10	8	3	6
嘉寶里	女	63	10	19	13	9	12	36	8	9	8	6	5
月眉里	計	237	49	48	58	46	36	129	48	22	19	23	17
月眉里	男	122	25	24	31	26	16	59	21	8	11	11	8
月眉里	女	115	24	24	27	20	20	70	27	14	8	12	9
好修里	計	128	27	25	30	24	22	71	21	13	10	13	14
好修里	男	70	16	17	14	12	11	38	10	5	7	6	10
好修里	女	58	11	8	16	12	11	33	11	8	3	7	4
仁愛里	計	142	30	20	36	37	19	57	10	12	16	9	10
仁愛里	男	66	13	9	17	18	9	25	8	7	3	3	4
仁愛里	女	76	17	11	19	19	10	32	2	5	13	6	6

彰化縣和美鎮各村里
現住人口數按性別及年齡分
中華民國103年8月底

區域別	性別	合計 70~74歲	70歲	71歲	72歲	73歲	74歲	合計 75~79歲	75歲	76歲	77歲	78歲	79歲
和美鎮	計	2,198	444	437	475	397	445	1,975	432	404	435	388	316
和美鎮	男	1,037	227	198	225	185	202	879	200	176	201	164	138
和美鎮	女	1,161	217	239	250	212	243	1,096	232	228	234	224	178
竹營里	計	140	27	30	35	25	23	126	31	22	26	17	30
竹營里	男	61	8	15	14	15	9	52	10	10	12	6	14
竹營里	女	79	19	15	21	10	14	74	21	12	14	11	16
和東里	計	96	15	23	17	19	22	119	26	29	18	25	21
和東里	男	41	8	11	7	7	8	50	13	10	7	11	9
和東里	女	55	7	12	10	12	14	69	13	19	11	14	12
和南里	計	26	4	5	6	6	5	26	3	5	7	4	7
和南里	男	11	0	3	3	3	2	9	1	2	2	1	3
和南里	女	15	4	2	3	3	3	17	2	3	5	3	4
和北里	計	53	14	9	11	10	9	33	6	6	13	5	3
和北里	男	21	7	4	4	4	2	14	2	4	5	2	1
和北里	女	32	7	5	7	6	7	19	4	2	8	3	2
和西里	計	135	24	31	28	21	31	117	31	26	24	18	18
和西里	男	66	13	13	15	9	16	55	15	12	11	9	8
和西里	女	69	11	18	13	12	15	62	16	14	13	9	10
四張里	計	76	21	16	20	7	12	51	13	14	8	6	10
四張里	男	44	13	7	14	5	5	21	3	5	7	3	3
四張里	女	32	8	9	6	2	7	30	10	9	1	3	7
頭前里	計	43	8	7	8	8	12	50	9	11	11	9	10
頭前里	男	20	5	2	3	3	7	18	0	4	4	5	5
頭前里	女	23	3	5	5	5	5	32	9	7	7	4	5

彰化縣和美鎮各村里
現住人口數按性別及年齡分
中華民國103年8月底

區域別	性別	合計 70~74歲	70歲	71歲	72歲	73歲	74歲	合計 75~79歲	75歲	76歲	77歲	78歲	79歲
還社里	計	28	7	6	6	9	0	25	4	8	3	2	8
還社里	男	11	2	3	1	5	0	8	1	2	1	1	3
還社里	女	17	5	3	5	4	0	17	3	6	2	1	5
面前里	計	52	11	12	12	6	11	45	5	9	13	11	7
面前里	男	29	7	8	3	4	7	16	3	2	7	2	2
面前里	女	23	4	4	9	2	4	29	2	7	6	9	5
鎮平里	計	87	20	13	24	14	16	63	14	17	11	10	11
鎮平里	男	44	11	6	12	8	7	32	8	9	6	5	4
鎮平里	女	43	9	7	12	6	9	31	6	8	5	5	7
大霞里	計	53	15	13	16	3	6	44	9	8	8	14	5
大霞里	男	22	7	3	10	0	2	22	4	6	3	7	2
大霞里	女	31	8	10	6	3	4	22	5	2	5	7	3
源埤里	計	56	12	12	8	12	12	65	17	15	11	15	7
源埤里	男	24	8	5	3	4	4	36	8	9	9	5	5
源埤里	女	32	4	7	5	8	8	29	9	6	2	10	2
南佃里	計	55	11	12	14	8	10	55	8	15	14	10	8
南佃里	男	25	5	5	8	4	3	23	4	7	7	3	2
南佃里	女	30	6	7	6	4	7	32	4	8	7	7	6
雅溝里	計	50	10	11	8	10	11	48	15	13	10	5	5
雅溝里	男	24	7	3	4	6	4	25	7	7	6	1	4
雅溝里	女	26	3	8	4	4	7	23	8	6	4	4	1
山犁里	計	134	27	23	27	29	28	106	23	25	23	25	10
山犁里	男	60	11	12	11	11	15	45	8	11	11	11	4
山犁里	女	74	16	11	16	18	13	61	15	14	12	14	6

彰化縣和美鎮各村里
現住人口數按性別及年齡分
中華民國103年8月底

區域別	性別	合計 70~74歲	70歲	71歲	72歲	73歲	74歲	合計 75~79歲	75歲	76歲	77歲	78歲	79歲
嘉犁里	計	34	3	5	8	8	10	49	10	8	9	12	10
嘉犁里	男	18	2	4	5	5	2	24	5	3	6	8	2
嘉犁里	女	16	1	1	3	3	8	25	5	5	3	4	8
鐵山里	計	80	20	10	15	11	24	72	13	17	15	14	13
鐵山里	男	39	12	6	4	5	12	34	7	8	6	5	8
鐵山里	女	41	8	4	11	6	12	38	6	9	9	9	5
詔安里	計	62	18	7	10	17	10	49	10	10	11	13	5
詔安里	男	26	8	2	5	5	6	25	6	4	6	6	3
詔安里	女	36	10	5	5	12	4	24	4	6	5	7	2
柑井里	計	107	14	29	17	21	26	91	23	14	22	19	13
柑井里	男	47	9	13	7	7	11	40	17	6	7	6	4
柑井里	女	60	5	16	10	14	15	51	6	8	15	13	9
竹園里	計	34	8	4	7	8	7	21	7	5	7	0	2
竹園里	男	15	3	3	3	4	2	8	2	2	4	0	0
竹園里	女	19	5	1	4	4	5	13	5	3	3	0	2
新庄里	計	89	17	23	21	17	11	63	17	10	15	11	10
新庄里	男	37	9	8	9	5	6	33	12	6	6	7	2
新庄里	女	52	8	15	12	12	5	30	5	4	9	4	8
犁盛里	計	91	28	17	15	17	14	55	6	11	14	13	11
犁盛里	男	59	21	11	9	10	8	27	3	4	8	6	6
犁盛里	女	32	7	6	6	7	6	28	3	7	6	7	5
中寮里	計	43	4	8	14	7	10	55	11	11	9	19	5
中寮里	男	21	3	2	7	3	6	23	6	4	2	10	1
中寮里	女	22	1	6	7	4	4	32	5	7	7	9	4

彰化縣和美鎮各村里
現住人口數按性別及年齡分
中華民國103年8月底

區域別	性別	合計 70~74歲	70歲	71歲	72歲	73歲	74歲	合計 75~79歲	75歲	76歲	77歲	78歲	79歲
中圍里	計	95	15	13	25	18	24	68	19	13	16	10	10
中圍里	男	51	9	5	15	11	11	28	8	8	4	3	5
中圍里	女	44	6	8	10	7	13	40	11	5	12	7	5
糖友里	計	51	12	10	9	6	14	28	5	6	7	4	6
糖友里	男	22	5	5	5	3	4	11	0	3	4	1	3
糖友里	女	29	7	5	4	3	10	17	5	3	3	3	3
塗厝里	計	55	11	15	8	11	10	74	19	12	17	13	13
塗厝里	男	28	3	9	4	7	5	34	9	5	6	6	8
塗厝里	女	27	8	6	4	4	5	40	10	7	11	7	5
地潭里	計	42	13	6	8	6	9	41	7	6	16	8	4
地潭里	男	21	3	2	6	4	6	16	3	2	6	3	2
地潭里	女	21	10	4	2	2	3	25	4	4	10	5	2
湖內里	計	57	10	11	11	12	13	50	8	10	15	9	8
湖內里	男	26	5	6	5	4	6	27	3	4	11	3	6
湖內里	女	31	5	5	6	8	7	23	5	6	4	6	2
嘉寶里	計	67	8	12	22	10	15	80	17	15	18	15	15
嘉寶里	男	35	4	7	11	7	6	36	8	4	8	9	7
嘉寶里	女	32	4	5	11	3	9	44	9	11	10	6	8
月眉里	計	96	14	23	25	22	12	94	25	17	19	21	12
月眉里	男	43	8	8	12	9	6	38	13	6	7	9	3
月眉里	女	53	6	15	13	13	6	56	12	11	12	12	9
好修里	計	49	9	11	9	8	12	63	11	10	11	19	12
好修里	男	19	5	5	3	2	4	30	6	7	2	8	7
好修里	女	30	4	6	6	6	8	33	5	3	9	11	5
仁愛里	計	62	14	10	11	11	16	49	10	6	14	12	7
仁愛里	男	27	6	2	3	6	10	19	5	0	10	2	2
仁愛里	女	35	8	8	8	5	6	30	5	6	4	10	5

彰化縣和美鎮各村里
現住人口數按性別及年齡分
中華民國103年8月底

區域別	性別	合計 80~84歲	80歲	81歲	82歲	83歲	84歲	合計 85~89歲	85歲	86歲	87歲	88歲	89歲
和美鎮	計	1,414	332	320	272	261	229	677	175	163	148	113	78
和美鎮	男	595	138	138	120	105	94	246	63	64	55	36	28
和美鎮	女	819	194	182	152	156	135	431	112	99	93	77	50
竹營里	計	80	19	24	11	13	13	39	9	6	10	6	8
竹營里	男	35	7	9	8	4	7	10	1	3	2	2	2
竹營里	女	45	12	15	3	9	6	29	8	3	8	4	6
和東里	計	80	17	18	17	13	15	52	7	16	13	11	5
和東里	男	36	10	8	6	6	6	15	2	6	4	3	0
和東里	女	44	7	10	11	7	9	37	5	10	9	8	5
和南里	計	17	2	4	4	5	2	9	3	4	0	1	1
和南里	男	8	0	1	1	4	2	4	0	2	0	1	1
和南里	女	9	2	3	3	1	0	5	3	2	0	0	0
和北里	計	27	3	10	8	2	4	12	3	5	2	0	2
和北里	男	8	0	3	3	1	1	5	1	1	1	0	2
和北里	女	19	3	7	5	1	3	7	2	4	1	0	0
和西里	計	53	16	6	12	8	11	30	9	3	5	8	5
和西里	男	19	7	0	3	5	4	15	3	2	2	5	3
和西里	女	34	9	6	9	3	7	15	6	1	3	3	2
四張里	計	41	10	11	6	6	8	16	5	5	2	2	2
四張里	男	20	5	6	4	2	3	4	0	2	1	0	1
四張里	女	21	5	5	2	4	5	12	5	3	1	2	1
頭前里	計	39	4	13	5	7	10	17	5	5	4	3	0
頭前里	男	15	2	4	1	3	5	8	1	4	2	1	0
頭前里	女	24	2	9	4	4	5	9	4	1	2	2	0

彰化縣和美鎮各村里
現住人口數按性別及年齡分
中華民國103年8月底

區域別	性別	合計 80~84歲	80歲	81歲	82歲	83歲	84歲	合計 85~89歲	85歲	86歲	87歲	88歲	89歲
還社里	計	19	3	4	4	7	1	17	4	4	3	5	1
還社里	男	10	1	1	3	5	0	4	1	1	1	1	0
還社里	女	9	2	3	1	2	1	13	3	3	2	4	1
面前里	計	31	11	6	3	6	5	16	3	4	2	3	4
面前里	男	11	6	1	0	1	3	3	0	1	0	0	2
面前里	女	20	5	5	3	5	2	13	3	3	2	3	2
鎮平里	計	63	16	11	18	9	9	29	9	4	7	4	5
鎮平里	男	29	7	5	10	3	4	13	6	2	0	2	3
鎮平里	女	34	9	6	8	6	5	16	3	2	7	2	2
大霞里	計	35	5	10	9	7	4	9	0	4	3	2	0
大霞里	男	17	3	5	4	3	2	3	0	2	1	0	0
大霞里	女	18	2	5	5	4	2	6	0	2	2	2	0
源埤里	計	47	12	16	5	11	3	21	4	8	4	4	1
源埤里	男	19	5	7	3	3	1	5	0	2	1	2	0
源埤里	女	28	7	9	2	8	2	16	4	6	3	2	1
南佃里	計	48	10	10	12	12	4	15	3	2	5	4	1
南佃里	男	23	4	4	7	6	2	8	2	1	2	3	0
南佃里	女	25	6	6	5	6	2	7	1	1	3	1	1
雅溝里	計	29	11	4	6	4	4	18	4	3	5	3	3
雅溝里	男	10	2	2	2	2	2	9	3	1	2	1	2
雅溝里	女	19	9	2	4	2	2	9	1	2	3	2	1
山犁里	計	51	13	12	12	7	7	14	3	4	2	2	3
山犁里	男	20	5	2	7	2	4	4	1	0	1	2	0
山犁里	女	31	8	10	5	5	3	10	2	4	1	0	3

彰化縣和美鎮各村里
現住人口數按性別及年齡分
中華民國103年8月底

區域別	性別	合計 80~84歲	80歲	81歲	82歲	83歲	84歲	合計 85~89歲	85歲	86歲	87歲	88歲	89歲
嘉犁里	計	46	7	9	12	13	5	17	4	4	5	3	1
嘉犁里	男	25	2	6	7	7	3	6	1	0	4	1	0
嘉犁里	女	21	5	3	5	6	2	11	3	4	1	2	1
鐵山里	計	49	15	5	7	8	14	39	13	9	11	5	1
鐵山里	男	17	4	3	3	3	4	13	4	1	6	1	1
鐵山里	女	32	11	2	4	5	10	26	9	8	5	4	0
詔安里	計	33	5	10	7	4	7	11	1	2	4	3	1
詔安里	男	13	2	3	4	2	2	5	1	1	3	0	0
詔安里	女	20	3	7	3	2	5	6	0	1	1	3	1
柑井里	計	63	20	17	5	12	9	24	7	4	8	2	3
柑井里	男	25	7	9	3	3	3	5	1	1	3	0	0
柑井里	女	38	13	8	2	9	6	19	6	3	5	2	3
竹園里	計	23	6	5	3	7	2	4	0	1	1	1	1
竹園里	男	10	1	2	2	4	1	1	0	0	0	0	1
竹園里	女	13	5	3	1	3	1	3	0	1	1	1	0
新庄里	計	48	13	14	5	7	9	21	7	6	3	3	2
新庄里	男	23	5	9	2	3	4	7	2	3	0	1	1
新庄里	女	25	8	5	3	4	5	14	5	3	3	2	1
犁盛里	計	51	9	16	7	11	8	26	8	5	4	5	4
犁盛里	男	17	2	6	3	4	2	7	1	1	2	2	1
犁盛里	女	34	7	10	4	7	6	19	7	4	2	3	3
中寮里	計	40	12	5	9	10	4	21	5	7	6	1	2
中寮里	男	19	8	5	4	1	1	10	3	2	4	0	1
中寮里	女	21	4	0	5	9	3	11	2	5	2	1	1

彰化縣和美鎮各村里
現住人口數按性別及年齡分
中華民國103年8月底

區域別	性別	合計 80~84歲	80歲	81歲	82歲	83歲	84歲	合計 85~89歲	85歲	86歲	87歲	88歲	89歲
中園里	計	59	11	8	12	10	18	37	10	10	10	3	4
中園里	男	23	4	5	4	4	6	15	6	6	2	1	0
中園里	女	36	7	3	8	6	12	22	4	4	8	2	4
糖友里	計	27	9	5	2	3	8	12	6	1	1	2	2
糖友里	男	11	5	1	0	2	3	8	5	0	0	1	2
糖友里	女	16	4	4	2	1	5	4	1	1	1	1	0
塗厝里	計	50	10	13	10	7	10	25	5	4	8	3	5
塗厝里	男	21	7	3	3	3	5	13	2	3	6	0	2
塗厝里	女	29	3	10	7	4	5	12	3	1	2	3	3
地潭里	計	31	3	6	7	10	5	17	6	4	1	6	0
地潭里	男	10	3	3	1	3	0	5	3	2	0	0	0
地潭里	女	21	0	3	6	7	5	12	3	2	1	6	0
湖內里	計	37	8	13	8	4	4	21	3	8	3	4	3
湖內里	男	15	3	7	3	1	1	9	2	4	1	1	1
湖內里	女	22	5	6	5	3	3	12	1	4	2	3	2
嘉寶里	計	59	15	16	8	10	10	28	11	5	4	8	0
嘉寶里	男	21	2	10	5	2	2	13	3	4	1	5	0
嘉寶里	女	38	13	6	3	8	8	15	8	1	3	3	0
月眉里	計	62	15	6	19	13	9	28	10	9	1	3	5
月眉里	男	31	8	3	6	9	5	10	5	4	1	0	0
月眉里	女	31	7	3	13	4	4	18	5	5	0	3	5
好修里	計	45	11	7	12	9	6	18	5	5	4	2	2
好修里	男	21	5	3	4	4	5	3	1	1	0	0	1
好修里	女	24	6	4	8	5	1	15	4	4	4	2	1
仁愛里	計	31	11	6	7	6	1	14	3	2	7	1	1
仁愛里	男	13	6	2	4	0	1	6	2	1	2	0	1
仁愛里	女	18	5	4	3	6	0	8	1	1	5	1	0

彰化縣和美鎮各村里
現住人口數按性別及年齡分
中華民國103年8月底

區域別	性別	合計 90~94歲	90歲	91歲	92歲	93歲	94歲	合計 95~99歲	95歲	96歲	97歲	98歲	99歲	100歲以 上
和美鎮	計	185	54	54	35	24	18	42	20	12	6	1	3	2
和美鎮	男	67	22	20	12	7	6	10	4	4	0	1	1	1
和美鎮	女	118	32	34	23	17	12	32	16	8	6	0	2	1
竹營里	計	16	5	5	3	3	0	1	1	0	0	0	0	0
竹營里	男	9	2	5	1	1	0	0	0	0	0	0	0	0
竹營里	女	7	3	0	2	2	0	1	1	0	0	0	0	0
和東里	計	13	1	6	2	3	1	3	2	1	0	0	0	0
和東里	男	4	1	1	0	1	1	0	0	0	0	0	0	0
和東里	女	9	0	5	2	2	0	3	2	1	0	0	0	0
和南里	計	2	0	1	1	0	0	1	0	1	0	0	0	0
和南里	男	0	0	0	0	0	0	1	0	1	0	0	0	0
和南里	女	2	0	1	1	0	0	0	0	0	0	0	0	0
和北里	計	6	2	1	2	0	1	0	0	0	0	0	0	0
和北里	男	1	0	1	0	0	0	0	0	0	0	0	0	0
和北里	女	5	2	0	2	0	1	0	0	0	0	0	0	0
和西里	計	7	2	1	3	1	0	2	0	0	0	1	1	0
和西里	男	2	0	0	2	0	0	1	0	0	0	1	0	0
和西里	女	5	2	1	1	1	0	1	0	0	0	0	1	0
四張里	計	5	1	3	1	0	0	3	2	0	1	0	0	0
四張里	男	0	0	0	0	0	0	0	0	0	0	0	0	0
四張里	女	5	1	3	1	0	0	3	2	0	1	0	0	0
頭前里	計	2	1	0	0	1	0	1	0	0	0	0	1	0
頭前里	男	0	0	0	0	0	0	0	0	0	0	0	0	0
頭前里	女	2	1	0	0	1	0	1	0	0	0	0	1	0

彰化縣和美鎮各村里
現住人口數按性別及年齡分
中華民國103年8月底

區域別	性別	合計 90~94歲	90歲	91歲	92歲	93歲	94歲	合計 95~99歲	95歲	96歲	97歲	98歲	99歲	100歲以 上
還社里	計	1	1	0	0	0	0	0	0	0	0	0	0	0
還社里	男	1	1	0	0	0	0	0	0	0	0	0	0	0
還社里	女	0	0	0	0	0	0	0	0	0	0	0	0	0
面前里	計	5	1	3	0	0	1	1	0	0	1	0	0	0
面前里	男	2	0	2	0	0	0	0	0	0	0	0	0	0
面前里	女	3	1	1	0	0	1	1	0	0	1	0	0	0
鎮平里	計	3	2	1	0	0	0	1	0	0	1	0	0	0
鎮平里	男	1	0	1	0	0	0	0	0	0	0	0	0	0
鎮平里	女	2	2	0	0	0	0	1	0	0	1	0	0	0
大霞里	計	5	2	1	0	2	0	1	1	0	0	0	0	0
大霞里	男	1	0	1	0	0	0	1	1	0	0	0	0	0
大霞里	女	4	2	0	0	2	0	0	0	0	0	0	0	0
源埤里	計	10	2	3	1	1	3	0	0	0	0	0	0	0
源埤里	男	3	1	1	0	0	1	0	0	0	0	0	0	0
源埤里	女	7	1	2	1	1	2	0	0	0	0	0	0	0
南佃里	計	1	0	1	0	0	0	2	1	1	0	0	0	0
南佃里	男	0	0	0	0	0	0	0	0	0	0	0	0	0
南佃里	女	1	0	1	0	0	0	2	1	1	0	0	0	0
雅溝里	計	2	0	2	0	0	0	1	0	0	1	0	0	0
雅溝里	男	0	0	0	0	0	0	0	0	0	0	0	0	0
雅溝里	女	2	0	2	0	0	0	1	0	0	1	0	0	0
山犁里	計	1	1	0	0	0	0	3	1	2	0	0	0	0
山犁里	男	0	0	0	0	0	0	1	0	1	0	0	0	0
山犁里	女	1	1	0	0	0	0	2	1	1	0	0	0	0

彰化縣和美鎮各村里
現住人口數按性別及年齡分
中華民國103年8月底

區域別	性別	合計 90~94歲	90歲	91歲	92歲	93歲	94歲	合計 95~99歲	95歲	96歲	97歲	98歲	99歲	100歲以 上
中園里	計	14	6	4	4	0	0	2	1	0	0	0	1	0
中園里	男	7	4	1	2	0	0	1	0	0	0	0	1	0
中園里	女	7	2	3	2	0	0	1	1	0	0	0	0	0
糖友里	計	3	1	1	1	0	0	1	0	0	1	0	0	0
糖友里	男	1	0	0	1	0	0	0	0	0	0	0	0	0
糖友里	女	2	1	1	0	0	0	1	0	0	1	0	0	0
塗厝里	計	8	3	1	0	3	1	1	1	0	0	0	0	0
塗厝里	男	3	1	0	0	2	0	0	0	0	0	0	0	0
塗厝里	女	5	2	1	0	1	1	1	1	0	0	0	0	0
地潭里	計	4	0	0	0	4	0	0	0	0	0	0	0	1
地潭里	男	1	0	0	0	1	0	0	0	0	0	0	0	1
地潭里	女	3	0	0	0	3	0	0	0	0	0	0	0	0
湖內里	計	4	0	2	0	1	1	1	0	1	0	0	0	0
湖內里	男	2	0	1	0	0	1	1	0	1	0	0	0	0
湖內里	女	2	0	1	0	1	0	0	0	0	0	0	0	0
嘉寶里	計	9	3	2	1	0	3	3	3	0	0	0	0	0
嘉寶里	男	4	1	0	1	0	2	1	1	0	0	0	0	0
嘉寶里	女	5	2	2	0	0	1	2	2	0	0	0	0	0
月眉里	計	8	2	2	2	1	1	3	1	2	0	0	0	0
月眉里	男	2	1	1	0	0	0	1	0	1	0	0	0	0
月眉里	女	6	1	1	2	1	1	2	1	1	0	0	0	0
好修里	計	11	3	1	5	1	1	1	0	1	0	0	0	1
好修里	男	6	3	1	1	1	0	0	0	0	0	0	0	0
好修里	女	5	0	0	4	0	1	1	0	1	0	0	0	1
仁愛里	計	3	0	1	2	0	0	2	0	1	1	0	0	0
仁愛里	男	2	0	1	1	0	0	0	0	0	0	0	0	0
仁愛里	女	1	0	0	1	0	0	2	0	1	1	0	0	0