

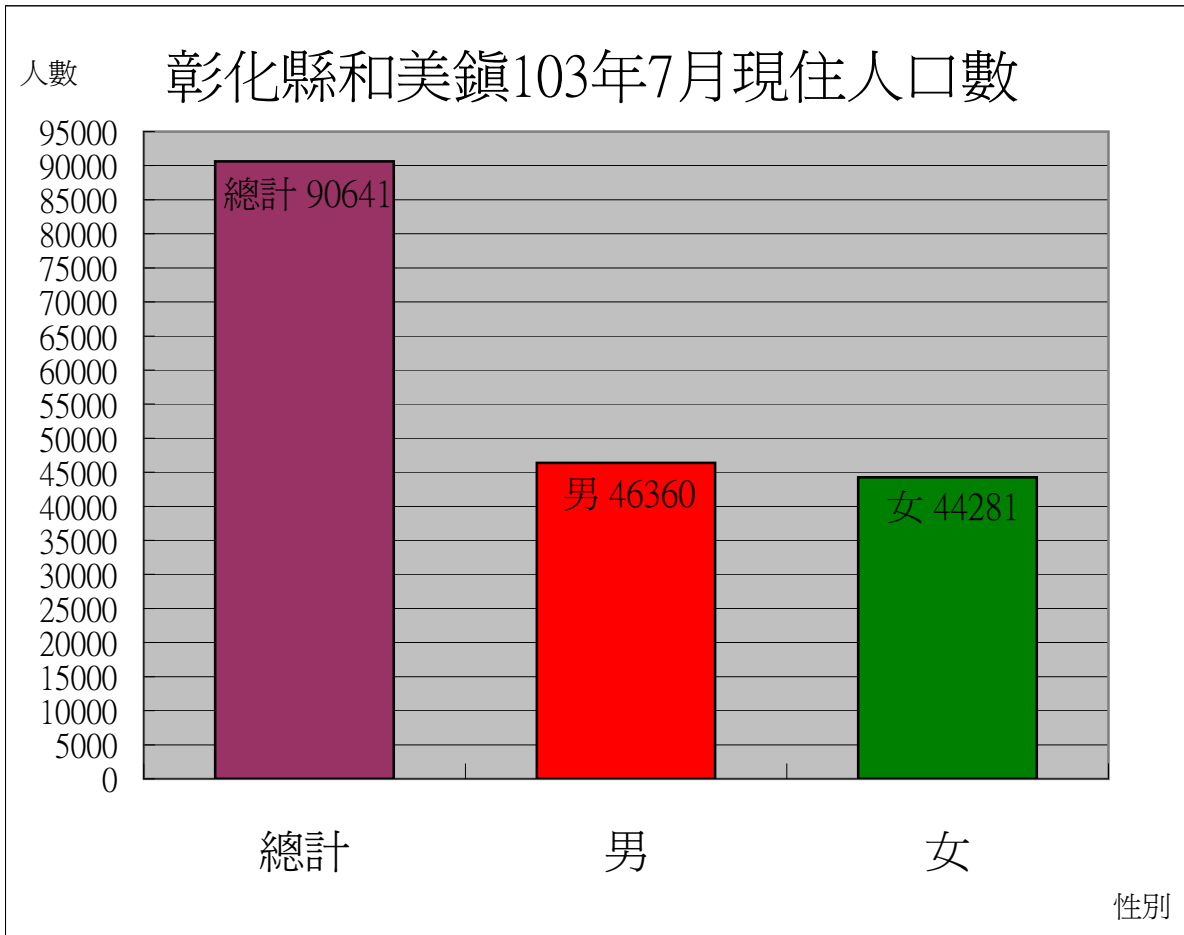
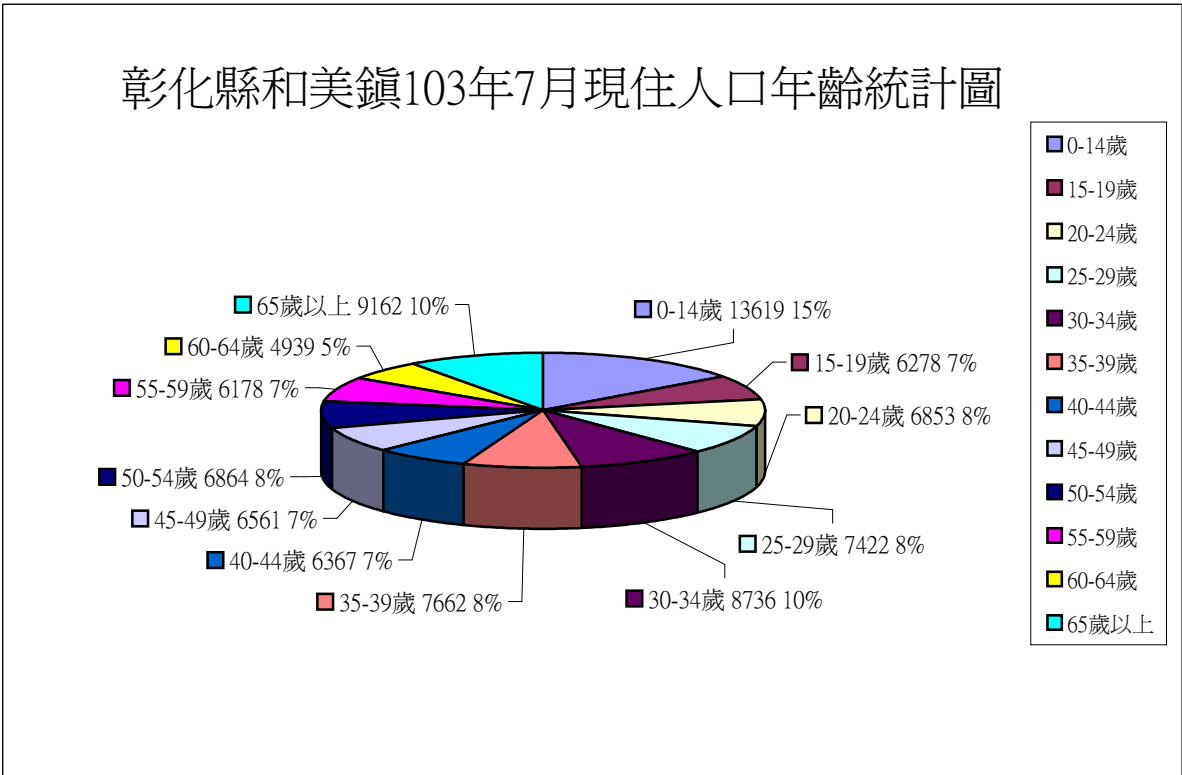
彰化縣和美鎮103年7月現住人口按年齡區分

性別、年齡	合計	0歲	1歲	2歲	3歲	4歲	合計	5歲	6歲	7歲	8歲	9歲
計	4376	845	1034	917	791	789	4264	844	842	851	832	895
男	2266	431	529	472	410	424	2303	459	446	465	473	460
女	2110	414	505	445	381	365	1961	385	396	386	359	435
性別、年齡	合計	10歲	11歲	12歲	13歲	14歲	合計	15歲	16歲	17歲	18歲	19歲
計	4979	879	958	963	1075	1104	6278	1065	1251	1302	1311	1349
男	2589	468	517	490	555	559	3237	541	653	652	668	723
女	2390	411	441	473	520	545	3041	524	598	650	643	626
性別、年齡	合計	20歲	21歲	22歲	23歲	24歲	合計	25歲	26歲	27歲	28歲	29歲
計	6853	1290	1373	1371	1387	1432	7422	1426	1346	1449	1498	1703
男	3558	679	688	705	738	748	3948	778	731	788	779	872
女	3295	611	685	666	649	684	3474	648	615	661	719	831
性別、年齡	合計	30歲	31歲	32歲	33歲	34歲	合計	35歲	36歲	37歲	38歲	39歲
計	8736	1693	1758	1671	1823	1791	7662	1683	1608	1652	1367	1352
男	4537	892	915	893	902	935	3938	869	881	826	673	689
女	4199	801	843	778	921	856	3724	814	727	826	694	663
性別、年齡	合計	40歲	41歲	42歲	43歲	44歲	合計	45歲	46歲	47歲	48歲	49歲
計	6367	1275	1275	1208	1319	1290	6561	1282	1265	1273	1329	1412
男	3315	691	647	638	680	659	3348	681	636	657	669	705
女	3052	584	628	570	639	631	3213	601	629	616	660	707
性別、年齡	合計	50歲	51歲	52歲	53歲	54歲	合計	55歲	56歲	57歲	58歲	59歲
計	6864	1347	1356	1394	1387	1380	6178	1303	1254	1220	1225	1176
男	3458	658	690	746	670	694	3185	661	643	616	635	630
女	3406	689	666	648	717	686	2993	642	611	604	590	546
性別、年齡	合計	60歲	61歲	62歲	63歲	64歲	合計	65歲	66歲	67歲	68歲	69歲
計	4939	1070	1094	1064	952	759	2677	748	601	552	335	441
男	2547	534	580	541	476	416	1294	371	304	265	151	203
女	2392	536	514	523	476	343	1383	377	297	287	184	238
性別、年齡	合計	70歲	71歲	72歲	73歲	74歲	合計	75歲	76歲	77歲	78歲	79歲
計	2193	445	449	455	397	447	1986	434	417	427	386	322
男	1037	233	196	219	186	203	882	200	182	191	171	138
女	1156	212	253	236	211	244	1104	234	235	236	215	184
性別、年齡	合計	80歲	81歲	82歲	83歲	84歲	合計	85歲	86歲	87歲	88歲	89歲
計	1412	336	309	281	260	226	668	172	168	145	108	75
男	600	143	131	124	105	97	241	63	67	49	33	29
女	812	193	178	157	155	129	427	109	101	96	75	46
性別、年齡	合計	90歲	91歲	92歲	93歲	94歲	合計	95歲	96歲	97歲	98歲	99歲
計	182	57	49	36	23	17	42	20	14	4	1	3
男	66	24	18	11	7	6	10	4	4	0	1	1
女	116	33	31	25	16	11	32	16	10	4	0	2
性別、年齡	100歲以上						總計					
計	2						90641	46360	44281			
男	1											
女	1											

103年7月各鄉鎮市人口結構統計表-連結縣府主計處

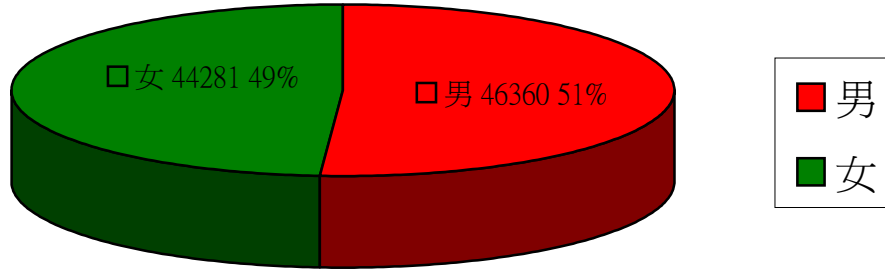
彰化縣和美鎮103年7月現住人口年齡統計

年齡層	0-14歲	15-19歲	20-24歲	25-29歲	30-34歲	35-39歲	40-44歲	45-49歲	50-54歲	55-59歲	60-64歲	65歲以	總計
合計	13619	6278	6853	7422	8736	7662	6367	6561	6864	6178	4939	9162	90641
男	7158	3237	3558	3948	4537	3938	3315	3348	3458	3185	2547	4131	46360
女	6461	3041	3295	3474	4199	3724	3052	3213	3406	2993	2392	5031	44281



彰化縣和美鎮103年7月男女比例圖

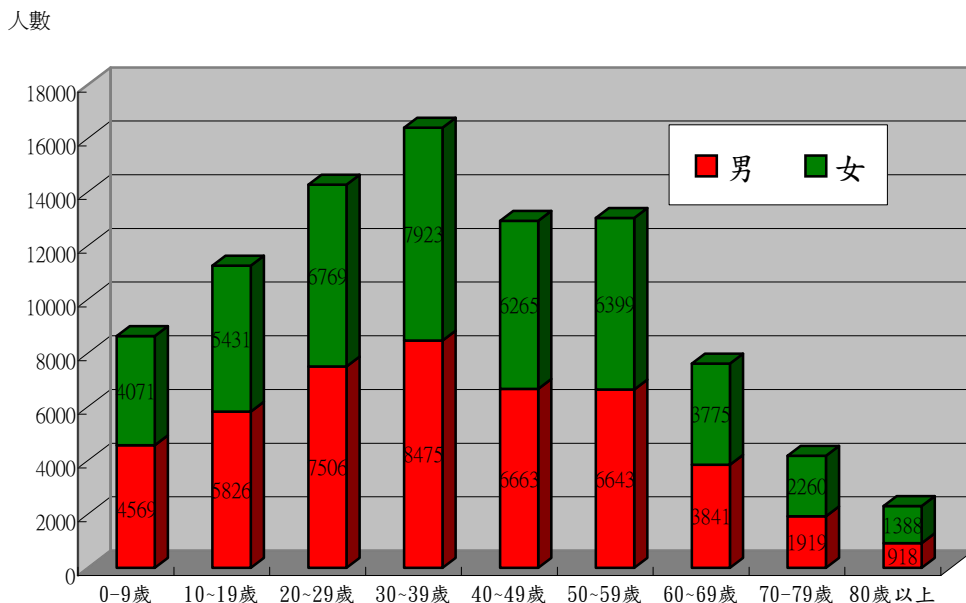
單位:人,比例



彰化縣和美鎮103年7月份按性別及年齡層分配圖表

年齡	0-9歲	10~19歲	20~29歲	30~39歲	40~49歲	50~59歲	60~69歲	70~79歲	80歲以上	合計
合計	8640	11257	14275	16398	12928	13042	7616	4179	2306	90641
男	4569	5826	7506	8475	6663	6643	3841	1919	918	46360
女	4071	5431	6769	7923	6265	6399	3775	2260	1388	44281

彰化縣和美鎮103年7月份按性別及年齡分配圖表



彰化縣和美鎮各村里
現住人口數按性別及年齡分
中華民國103年07月底

區域別	性別	總計	合計_0~4歲	0歲	1歲	2歲	3歲	4歲	合計_5~9歲	5歲	6歲	7歲	8歲	9歲
和美鎮	計	90,641	4,376	845	1,034	917	791	789	4,264	844	842	851	832	895
和美鎮	男	46,360	2,266	431	529	472	410	424	2,303	459	446	465	473	460
和美鎮	女	44,281	2,110	414	505	445	381	365	1,961	385	396	386	359	435
竹營里	計	7,097	344	60	77	74	75	58	407	76	95	84	68	84
竹營里	男	3,553	204	33	47	44	43	37	228	45	52	50	44	37
竹營里	女	3,544	140	27	30	30	32	21	179	31	43	34	24	47
和東里	計	5,129	235	35	60	45	47	48	248	45	47	52	52	52
和東里	男	2,566	118	16	25	24	28	25	142	24	24	35	32	27
和東里	女	2,563	117	19	35	21	19	23	106	21	23	17	20	25
和南里	計	563	17	2	4	5	4	2	37	9	10	6	7	5
和南里	男	268	6	2	1	1	1	1	19	4	6	4	3	2
和南里	女	295	11	0	3	4	3	1	18	5	4	2	4	3
和北里	計	2,261	124	23	26	23	25	27	128	35	20	27	20	26
和北里	男	1,134	69	11	14	12	15	17	72	17	14	13	12	16
和北里	女	1,127	55	12	12	11	10	10	56	18	6	14	8	10
和西里	計	4,141	204	37	37	46	43	41	231	38	52	46	51	44
和西里	男	2,059	107	20	25	20	24	18	111	18	28	18	24	23
和西里	女	2,082	97	17	12	26	19	23	120	20	24	28	27	21
四張里	計	3,487	177	37	36	42	30	32	211	41	44	38	35	53
四張里	男	1,798	99	17	21	23	16	22	117	24	24	21	15	33
四張里	女	1,689	78	20	15	19	14	10	94	17	20	17	20	20
頭前里	計	2,087	91	17	28	14	15	17	109	20	29	16	21	23
頭前里	男	1,053	48	4	20	5	11	8	58	13	13	7	12	13
頭前里	女	1,034	43	13	8	9	4	9	51	7	16	9	9	10

彰化縣和美鎮各村里
現住人口數按性別及年齡分
中華民國103年07月底

區域別	性別	總計	合計_0~4 歲	0歲	1歲	2歲	3歲	4歲	合計_5~9 歲	5歲	6歲	7歲	8歲	9歲
還社里	計	1,040	45	7	12	10	7	9	36	8	2	5	11	10
還社里	男	531	18	3	4	5	5	1	20	3	0	4	8	5
還社里	女	509	27	4	8	5	2	8	16	5	2	1	3	5
面前里	計	2,566	104	22	22	25	20	15	163	27	40	31	35	30
面前里	男	1,293	49	6	13	10	12	8	70	13	17	11	16	13
面前里	女	1,273	55	16	9	15	8	7	93	14	23	20	19	17
鎮平里	計	3,335	170	37	38	30	34	31	138	28	20	25	30	35
鎮平里	男	1,753	98	18	22	19	16	23	75	18	11	12	15	19
鎮平里	女	1,582	72	19	16	11	18	8	63	10	9	13	15	16
大霞里	計	1,679	91	16	23	16	12	24	54	11	4	14	8	17
大霞里	男	873	41	8	7	8	7	11	28	7	3	9	3	6
大霞里	女	806	50	8	16	8	5	13	26	4	1	5	5	11
源埤里	計	2,194	96	18	21	25	18	14	76	17	9	21	14	15
源埤里	男	1,132	54	12	12	14	9	7	39	8	3	11	9	8
源埤里	女	1,062	42	6	9	11	9	7	37	9	6	10	5	7
南佃里	計	2,591	136	28	38	34	19	17	88	17	13	17	18	23
南佃里	男	1,342	68	10	20	22	9	7	48	11	7	10	8	12
南佃里	女	1,249	68	18	18	12	10	10	40	6	6	7	10	11
雅溝里	計	1,678	66	9	12	16	14	15	83	17	16	18	15	17
雅溝里	男	873	34	3	8	8	6	9	39	8	8	10	6	7
雅溝里	女	805	32	6	4	8	8	6	44	9	8	8	9	10
山犁里	計	6,393	328	50	76	66	64	72	468	89	104	104	83	88
山犁里	男	3,219	175	26	37	41	34	37	253	49	54	57	52	41
山犁里	女	3,174	153	24	39	25	30	35	215	40	50	47	31	47

彰化縣和美鎮各村里
現住人口數按性別及年齡分
中華民國103年07月底

區域別	性別	總計	合計_0~4 歲	0歲	1歲	2歲	3歲	4歲	合計_5~9 歲	5歲	6歲	7歲	8歲	9歲
嘉犁里	計	2,260	139	39	32	24	29	15	76	12	13	17	18	16
嘉犁里	男	1,202	75	22	18	14	12	9	41	4	7	9	11	10
嘉犁里	女	1,058	64	17	14	10	17	6	35	8	6	8	7	6
鐵山里	計	3,164	173	36	45	37	32	23	85	21	11	12	18	23
鐵山里	男	1,632	84	21	16	16	15	16	43	13	6	7	8	9
鐵山里	女	1,532	89	15	29	21	17	7	42	8	5	5	10	14
詔安里	計	2,244	100	17	26	25	13	19	46	12	4	7	11	12
詔安里	男	1,159	47	9	12	10	8	8	30	7	3	3	10	7
詔安里	女	1,085	53	8	14	15	5	11	16	5	1	4	1	5
柑井里	計	4,100	221	38	53	48	39	43	199	36	48	36	43	36
柑井里	男	2,119	107	21	25	20	19	22	115	21	27	14	31	22
柑井里	女	1,981	114	17	28	28	20	21	84	15	21	22	12	14
竹園里	計	1,102	53	11	10	13	10	9	63	11	13	10	15	14
竹園里	男	564	27	4	7	8	3	5	29	3	6	6	8	6
竹園里	女	538	26	7	3	5	7	4	34	8	7	4	7	8
新庄里	計	2,733	98	24	25	19	14	16	65	17	11	9	13	15
新庄里	男	1,434	48	13	13	8	7	7	32	6	5	5	7	9
新庄里	女	1,299	50	11	12	11	7	9	33	11	6	4	6	6
犁盛里	計	2,868	165	32	40	32	26	35	139	33	34	28	23	21
犁盛里	男	1,463	83	19	19	19	12	14	69	16	14	14	17	8
犁盛里	女	1,405	82	13	21	13	14	21	70	17	20	14	6	13
中寮里	計	1,333	51	8	14	14	7	8	74	14	10	20	15	15
中寮里	男	718	22	4	4	7	2	5	39	8	5	10	9	7
中寮里	女	615	29	4	10	7	5	3	35	6	5	10	6	8

彰化縣和美鎮各村里
現住人口數按性別及年齡分
中華民國103年07月底

區域別	性別	總計	合計_0~4 歲	0歲	1歲	2歲	3歲	4歲	合計_5~9 歲	5歲	6歲	7歲	8歲	9歲
中圍里	計	3,493	166	26	42	32	39	27	159	34	24	34	28	39
中圍里	男	1,834	90	14	23	17	22	14	92	21	12	19	18	22
中圍里	女	1,659	76	12	19	15	17	13	67	13	12	15	10	17
糖友里	計	4,950	257	48	59	54	38	58	239	46	48	52	51	42
糖友里	男	2,484	134	25	33	28	21	27	153	30	32	34	32	25
糖友里	女	2,466	123	23	26	26	17	31	86	16	16	18	19	17
塗厝里	計	2,086	90	25	19	14	19	13	66	18	12	10	12	14
塗厝里	男	1,100	44	13	8	5	10	8	30	8	4	5	7	6
塗厝里	女	986	46	12	11	9	9	5	36	10	8	5	5	8
地潭里	計	1,116	43	6	11	12	7	7	37	10	7	5	8	7
地潭里	男	581	23	4	3	7	4	5	23	6	5	3	3	6
地潭里	女	535	20	2	8	5	3	2	14	4	2	2	5	1
湖內里	計	1,443	47	13	17	8	5	4	43	10	8	10	8	7
湖內里	男	774	31	6	13	7	2	3	22	7	3	6	3	3
湖內里	女	669	16	7	4	1	3	1	21	3	5	4	5	4
嘉寶里	計	2,359	103	25	27	20	13	18	73	14	15	16	15	13
嘉寶里	男	1,223	48	13	8	10	8	9	38	5	9	8	8	8
嘉寶里	女	1,136	55	12	19	10	5	9	35	9	6	8	7	5
月眉里	計	3,842	180	43	45	36	30	26	179	34	32	36	36	41
月眉里	男	1,948	84	22	22	15	13	12	103	20	18	25	15	25
月眉里	女	1,894	96	21	23	21	17	14	76	14	14	11	21	16
好修里	計	2,005	95	21	18	21	18	17	85	18	18	13	16	20
好修里	男	1,065	48	14	10	8	5	11	40	9	11	7	6	7
好修里	女	940	47	7	8	13	13	6	45	9	7	6	10	13

彰化縣和美鎮各村里
現住人口數按性別及年齡分
中華民國103年07月底

區域別	性別	總計	合計_0~4 歲	0歲	1歲	2歲	3歲	4歲	合計_5~9 歲	5歲	6歲	7歲	8歲	9歲
仁愛里	計	3,302	167	35	41	37	25	29	159	26	29	32	34	38
仁愛里	男	1,613	83	18	19	17	11	18	85	13	15	18	21	18
仁愛里	女	1,689	84	17	22	20	14	11	74	13	14	14	13	20

彰化縣和美鎮各村里
現住人口數按性別
中華民國103年07月

區域別	性別	合計 10~14歲	10歲	11歲	12歲	13歲	14歲	合計 15~19歲	15歲	16歲	17歲	18歲	19歲	合計 20~24歲
和美鎮	計	4,979	879	958	963	1,075	1,104	6,278	1,065	1,251	1,302	1,311	1,349	6,853
和美鎮	男	2,589	468	517	490	555	559	3,237	541	653	652	668	723	3,558
和美鎮	女	2,390	411	441	473	520	545	3,041	524	598	650	643	626	3,295
竹營里	計	427	79	92	64	85	107	516	98	88	107	118	105	560
竹營里	男	214	48	50	26	41	49	260	45	46	56	59	54	288
竹營里	女	213	31	42	38	44	58	256	53	42	51	59	51	272
和東里	計	304	49	57	60	70	68	348	55	77	69	77	70	404
和東里	男	165	23	34	36	42	30	179	31	42	32	38	36	216
和東里	女	139	26	23	24	28	38	169	24	35	37	39	34	188
和南里	計	32	6	5	5	5	11	34	7	6	2	12	7	52
和南里	男	19	4	3	4	2	6	16	3	3	1	5	4	26
和南里	女	13	2	2	1	3	5	18	4	3	1	7	3	26
和北里	計	139	19	27	29	40	24	148	29	25	32	31	31	163
和北里	男	76	10	17	13	24	12	73	14	11	12	17	19	84
和北里	女	63	9	10	16	16	12	75	15	14	20	14	12	79
和西里	計	296	50	57	55	72	62	295	58	72	48	55	62	270
和西里	男	156	30	27	25	41	33	153	33	32	25	33	30	141
和西里	女	140	20	30	30	31	29	142	25	40	23	22	32	129
四張里	計	214	30	47	39	50	48	268	52	50	55	60	51	274
四張里	男	112	18	23	20	26	25	120	19	24	22	27	28	164
四張里	女	102	12	24	19	24	23	148	33	26	33	33	23	110
頭前里	計	154	37	20	29	31	37	183	38	38	29	32	46	169
頭前里	男	80	22	12	19	14	13	101	20	22	14	16	29	78
頭前里	女	74	15	8	10	17	24	82	18	16	15	16	17	91

彰化縣和美鎮各村里
現住人口數按性別
中華民國103年07月

區域別	性別	合計 10~14歲	10歲	11歲	12歲	13歲	14歲	合計 15~19歲	15歲	16歲	17歲	18歲	19歲	合計 20~24歲
還社里	計	64	9	10	10	21	14	65	7	12	18	19	9	87
還社里	男	34	2	6	6	15	5	32	4	4	10	11	3	48
還社里	女	30	7	4	4	6	9	33	3	8	8	8	6	39
面前里	計	181	40	35	37	39	30	167	30	37	39	34	27	172
面前里	男	100	27	21	21	17	14	90	16	24	22	19	9	87
面前里	女	81	13	14	16	22	16	77	14	13	17	15	18	85
鎮平里	計	140	27	32	22	23	36	204	27	43	49	41	44	210
鎮平里	男	76	13	20	14	12	17	97	17	22	22	19	17	113
鎮平里	女	64	14	12	8	11	19	107	10	21	27	22	27	97
大霞里	計	86	16	15	19	19	17	112	14	25	17	28	28	141
大霞里	男	45	8	9	11	9	8	62	10	12	8	16	16	74
大霞里	女	41	8	6	8	10	9	50	4	13	9	12	12	67
源埤里	計	109	24	22	24	18	21	170	25	40	33	32	40	174
源埤里	男	53	16	10	11	6	10	91	15	22	17	16	21	82
源埤里	女	56	8	12	13	12	11	79	10	18	16	16	19	92
南佃里	計	128	26	24	28	26	24	179	30	38	35	45	31	237
南佃里	男	69	15	15	13	15	11	87	16	18	17	22	14	109
南佃里	女	59	11	9	15	11	13	92	14	20	18	23	17	128
雅溝里	計	98	10	19	22	22	25	108	18	22	18	26	24	123
雅溝里	男	48	5	10	11	12	10	54	9	9	6	14	16	69
雅溝里	女	50	5	9	11	10	15	54	9	13	12	12	8	54
山犁里	計	477	96	97	90	102	92	476	109	96	88	87	96	457
山犁里	男	255	40	62	46	57	50	253	49	54	48	48	54	245
山犁里	女	222	56	35	44	45	42	223	60	42	40	39	42	212

彰化縣和美鎮各村里
現住人口數按性別
中華民國103年07月

區域別	性別	合計 10~14歲	10歲	11歲	12歲	13歲	14歲	合計 15~19歲	15歲	16歲	17歲	18歲	19歲	合計 20~24歲
嘉犁里	計	106	25	20	18	25	18	120	16	26	30	23	25	161
嘉犁里	男	48	10	9	8	10	11	60	9	14	14	9	14	89
嘉犁里	女	58	15	11	10	15	7	60	7	12	16	14	11	72
鐵山里	計	152	27	30	37	23	35	171	34	31	39	35	32	229
鐵山里	男	77	11	13	19	11	23	88	19	18	19	18	14	119
鐵山里	女	75	16	17	18	12	12	83	15	13	20	17	18	110
詔安里	計	46	8	7	9	11	11	126	11	21	36	27	31	189
詔安里	男	28	3	5	6	8	6	59	4	11	13	13	18	102
詔安里	女	18	5	2	3	3	5	67	7	10	23	14	13	87
柑井里	計	250	36	50	52	54	58	268	37	58	67	51	55	299
柑井里	男	144	26	32	28	23	35	136	21	31	36	23	25	153
柑井里	女	106	10	18	24	31	23	132	16	27	31	28	30	146
竹園里	計	60	12	13	10	17	8	66	4	20	16	16	10	79
竹園里	男	29	7	5	6	7	4	41	3	13	9	10	6	39
竹園里	女	31	5	8	4	10	4	25	1	7	7	6	4	40
新庄里	計	87	11	16	9	18	33	161	22	32	35	36	36	206
新庄里	男	47	4	10	3	10	20	80	12	17	13	20	18	107
新庄里	女	40	7	6	6	8	13	81	10	15	22	16	18	99
犁盛里	計	105	23	18	24	18	22	170	32	32	35	34	37	197
犁盛里	男	41	12	8	6	6	9	90	19	16	17	15	23	102
犁盛里	女	64	11	10	18	12	13	80	13	16	18	19	14	95
中寮里	計	52	9	7	9	13	14	92	15	21	21	15	20	87
中寮里	男	27	6	3	4	8	6	54	8	9	13	8	16	47
中寮里	女	25	3	4	5	5	8	38	7	12	8	7	4	40

彰化縣和美鎮各村里
現住人口數按性別
中華民國103年07月

區域別	性別	合計 10~14歲	10歲	11歲	12歲	13歲	14歲	合計 15~19歲	15歲	16歲	17歲	18歲	19歲	合計 20~24歲
中圍里	計	168	30	36	35	33	34	221	39	40	40	49	53	259
中圍里	男	87	19	15	16	18	19	112	14	21	24	25	28	143
中圍里	女	81	11	21	19	15	15	109	25	19	16	24	25	116
糖友里	計	268	52	48	50	52	66	429	57	90	97	87	98	384
糖友里	男	128	28	20	30	22	28	224	32	46	56	43	47	191
糖友里	女	140	24	28	20	30	38	205	25	44	41	44	51	193
塗厝里	計	129	23	20	36	31	19	148	37	22	27	26	36	149
塗厝里	男	68	14	9	15	16	14	83	19	12	12	14	26	82
塗厝里	女	61	9	11	21	15	5	65	18	10	15	12	10	67
地潭里	計	53	10	7	10	15	11	71	9	14	11	16	21	102
地潭里	男	29	5	5	7	7	5	36	3	6	6	9	12	50
地潭里	女	24	5	2	3	8	6	35	6	8	5	7	9	52
湖內里	計	37	3	9	6	11	8	119	14	24	26	22	33	102
湖內里	男	16	1	4	4	4	3	74	10	16	13	17	18	44
湖內里	女	21	2	5	2	7	5	45	4	8	13	5	15	58
嘉寶里	計	107	17	24	25	18	23	190	34	34	46	36	40	201
嘉寶里	男	50	5	9	14	7	15	98	16	20	25	13	24	104
嘉寶里	女	57	12	15	11	11	8	92	18	14	21	23	16	97
月眉里	計	218	47	41	34	49	47	270	51	53	50	63	53	278
月眉里	男	123	23	24	15	35	26	133	19	31	25	30	28	140
月眉里	女	95	24	17	19	14	21	137	32	22	25	33	25	138
好修里	計	82	11	16	16	19	20	116	19	17	28	21	31	145
好修里	男	44	8	10	6	9	11	63	9	8	18	10	18	76
好修里	女	38	3	6	10	10	9	53	10	9	10	11	13	69

彰化縣和美鎮各村里
現住人口數按性別
中華民國103年07月

區域別	性別	合計 10~14歲	10歲	11歲	12歲	13歲	14歲	合計 15~19歲	15歲	16歲	17歲	18歲	19歲	合計 20~24歲
仁愛里	計	210	17	37	50	45	61	267	37	47	59	57	67	293
仁愛里	男	101	5	17	27	21	31	138	23	19	27	31	38	146
仁愛里	女	109	12	20	23	24	30	129	14	28	32	26	29	147

彰化縣和美鎮各村里
現住人口數按性別
中華民國103年07月

區域別	性別	20歲	21歲	22歲	23歲	24歲	合計 25~29歲	25歲	26歲	27歲	28歲	29歲	合計 30~34歲	30歲
和美鎮	計	1,290	1,373	1,371	1,387	1,432	7,422	1,426	1,346	1,449	1,498	1,703	8,736	1,693
和美鎮	男	679	688	705	738	748	3,948	778	731	788	779	872	4,537	892
和美鎮	女	611	685	666	649	684	3,474	648	615	661	719	831	4,199	801
竹營里	計	114	108	107	110	121	606	108	102	125	132	139	685	133
竹營里	男	58	54	52	62	62	325	70	57	69	62	67	346	62
竹營里	女	56	54	55	48	59	281	38	45	56	70	72	339	71
和東里	計	74	68	91	80	91	429	82	72	85	84	106	463	87
和東里	男	38	34	49	46	49	217	38	36	53	37	53	231	45
和東里	女	36	34	42	34	42	212	44	36	32	47	53	232	42
和南里	計	10	14	7	9	12	41	8	8	9	6	10	43	6
和南里	男	4	7	3	6	6	18	2	4	5	3	4	17	4
和南里	女	6	7	4	3	6	23	6	4	4	3	6	26	2
和北里	計	28	31	36	34	34	187	36	37	29	48	37	217	49
和北里	男	12	14	21	19	18	91	17	19	16	22	17	105	23
和北里	女	16	17	15	15	16	96	19	18	13	26	20	112	26
和西里	計	56	55	61	51	47	276	56	42	56	55	67	385	77
和西里	男	32	24	35	25	25	142	32	18	27	39	26	174	40
和西里	女	24	31	26	26	22	134	24	24	29	16	41	211	37
四張里	計	47	57	57	48	65	280	58	57	57	39	69	334	72
四張里	男	35	32	34	24	39	154	33	34	31	18	38	169	36
四張里	女	12	25	23	24	26	126	25	23	26	21	31	165	36
頭前里	計	35	29	33	31	41	153	39	31	24	28	31	188	40
頭前里	男	15	12	20	11	20	79	22	13	12	14	18	92	23
頭前里	女	20	17	13	20	21	74	17	18	12	14	13	96	17

彰化縣和美鎮各村里
現住人口數按性別
中華民國103年07月

區域別	性別	20歲	21歲	22歲	23歲	24歲	合計 25~29歲	25歲	26歲	27歲	28歲	29歲	合計 30~34歲	30歲
還社里	計	22	16	21	13	15	75	9	20	7	21	18	92	13
還社里	男	14	7	11	6	10	40	6	8	3	12	11	47	6
還社里	女	8	9	10	7	5	35	3	12	4	9	7	45	7
面前里	計	34	41	27	35	35	219	39	36	37	53	54	251	54
面前里	男	18	21	16	16	16	124	20	23	21	34	26	136	31
面前里	女	16	20	11	19	19	95	19	13	16	19	28	115	23
鎮平里	計	47	35	43	47	38	266	38	58	51	60	59	344	54
鎮平里	男	21	19	24	25	24	143	23	31	23	28	38	190	32
鎮平里	女	26	16	19	22	14	123	15	27	28	32	21	154	22
大霞里	計	26	25	29	28	33	136	32	27	19	27	31	144	30
大霞里	男	14	11	18	18	13	76	17	15	11	13	20	80	16
大霞里	女	12	14	11	10	20	60	15	12	8	14	11	64	14
源埤里	計	32	33	29	44	36	188	39	36	41	34	38	196	43
源埤里	男	19	17	9	16	21	103	18	22	19	21	23	97	22
源埤里	女	13	16	20	28	15	85	21	14	22	13	15	99	21
南佃里	計	52	48	49	39	49	201	38	36	52	39	36	286	61
南佃里	男	23	24	20	17	25	105	20	18	29	21	17	164	36
南佃里	女	29	24	29	22	24	96	18	18	23	18	19	122	25
雅溝里	計	19	24	29	25	26	144	31	28	24	32	29	149	31
雅溝里	男	12	18	14	11	14	71	20	12	10	16	13	77	17
雅溝里	女	7	6	15	14	12	73	11	16	14	16	16	72	14
山犁里	計	95	81	85	87	109	475	97	78	102	96	102	606	100
山犁里	男	49	44	43	49	60	257	43	47	65	47	55	292	43
山犁里	女	46	37	42	38	49	218	54	31	37	49	47	314	57

彰化縣和美鎮各村里
現住人口數按性別
中華民國103年07月

區域別	性別	20歲	21歲	22歲	23歲	24歲	合計 25~29歲	25歲	26歲	27歲	28歲	29歲	合計 30~34歲	30歲
嘉犁里	計	21	40	28	39	33	203	36	42	35	50	40	247	51
嘉犁里	男	10	21	17	21	20	124	23	26	24	28	23	134	24
嘉犁里	女	11	19	11	18	13	79	13	16	11	22	17	113	27
鐵山里	計	27	42	54	56	50	303	60	50	56	61	76	322	61
鐵山里	男	14	17	27	34	27	171	39	27	37	28	40	175	32
鐵山里	女	13	25	27	22	23	132	21	23	19	33	36	147	29
詔安里	計	38	44	38	31	38	171	36	30	26	34	45	241	39
詔安里	男	23	22	23	13	21	103	25	19	15	23	21	130	19
詔安里	女	15	22	15	18	17	68	11	11	11	11	24	111	20
柑井里	計	56	64	57	72	50	337	57	72	60	64	84	375	63
柑井里	男	30	30	27	39	27	178	32	36	36	34	40	195	32
柑井里	女	26	34	30	33	23	159	25	36	24	30	44	180	31
竹園里	計	12	16	14	19	18	109	16	15	28	27	23	119	25
竹園里	男	8	7	7	8	9	58	9	5	17	14	13	63	14
竹園里	女	4	9	7	11	9	51	7	10	11	13	10	56	11
新庄里	計	40	48	39	42	37	219	37	44	46	34	58	308	60
新庄里	男	24	26	17	23	17	125	19	28	21	19	38	178	35
新庄里	女	16	22	22	19	20	94	18	16	25	15	20	130	25
犁盛里	計	37	40	39	41	40	229	29	50	54	43	53	303	60
犁盛里	男	20	14	20	24	24	121	13	24	35	27	22	154	33
犁盛里	女	17	26	19	17	16	108	16	26	19	16	31	149	27
中寮里	計	21	16	17	14	19	77	13	9	14	13	28	132	30
中寮里	男	11	9	8	7	12	33	7	4	5	5	12	76	18
中寮里	女	10	7	9	7	7	44	6	5	9	8	16	56	12

彰化縣和美鎮各村里
現住人口數按性別
中華民國103年07月

區域別	性別	20歲	21歲	22歲	23歲	24歲	合計 25~29歲	25歲	26歲	27歲	28歲	29歲	合計 30~34歲	30歲
中圍里	計	51	56	60	39	53	305	62	57	48	60	78	364	65
中圍里	男	24	39	37	21	22	151	34	27	22	28	40	194	38
中圍里	女	27	17	23	18	31	154	28	30	26	32	38	170	27
糖友里	計	65	91	70	82	76	415	90	62	96	80	87	484	96
糖友里	男	31	44	28	44	44	219	45	35	48	44	47	250	56
糖友里	女	34	47	42	38	32	196	45	27	48	36	40	234	40
塗厝里	計	26	27	30	25	41	176	42	35	33	35	31	187	41
塗厝里	男	14	12	18	15	23	84	20	16	15	19	14	111	23
塗厝里	女	12	15	12	10	18	92	22	19	18	16	17	76	18
地潭里	計	20	17	17	21	27	120	23	29	18	24	26	88	21
地潭里	男	9	12	7	10	12	64	14	17	10	12	11	41	12
地潭里	女	11	5	10	11	15	56	9	12	8	12	15	47	9
湖內里	計	16	21	16	29	20	113	24	18	22	25	24	139	26
湖內里	男	5	11	5	13	10	58	13	10	12	14	9	68	12
湖內里	女	11	10	11	16	10	55	11	8	10	11	15	71	14
嘉寶里	計	40	43	32	47	39	212	55	36	44	36	41	173	34
嘉寶里	男	25	19	17	25	18	118	29	24	21	20	24	92	20
嘉寶里	女	15	24	15	22	21	94	26	12	23	16	17	81	14
月眉里	計	55	51	62	55	55	298	44	50	51	70	83	380	69
月眉里	男	29	25	32	35	19	149	24	28	23	36	38	201	36
月眉里	女	26	26	30	20	36	149	20	22	28	34	45	179	33
好修里	計	21	34	28	38	24	180	36	29	44	36	35	194	40
好修里	男	12	14	14	25	11	96	19	16	22	18	21	107	21
好修里	女	9	20	14	13	13	84	17	13	22	18	14	87	19

彰化縣和美鎮各村里
現住人口數按性別
中華民國103年07月

區域別	性別	20歲	21歲	22歲	23歲	24歲	合計 25~29歲	25歲	26歲	27歲	28歲	29歲	合計 30~34歲	30歲
仁愛里	計	53	58	66	56	60	279	56	50	56	52	65	297	62
仁愛里	男	26	28	32	30	30	151	32	32	31	23	33	151	31
仁愛里	女	27	30	34	26	30	128	24	18	25	29	32	146	31

彰化縣和美鎮各村里
現住人口數按性別
中華民國103年07月

區域別	性別	31歲	32歲	33歲	34歲	合計 35~39歲	35歲	36歲	37歲	38歲	39歲	合計 40~44歲	40歲	41歲
和美鎮	計	1,758	1,671	1,823	1,791	7,662	1,683	1,608	1,652	1,367	1,352	6,367	1,275	1,275
和美鎮	男	915	893	902	935	3,938	869	881	826	673	689	3,315	691	647
和美鎮	女	843	778	921	856	3,724	814	727	826	694	663	3,052	584	628
竹營里	計	129	149	138	136	598	117	140	129	120	92	516	95	84
竹營里	男	73	74	67	70	282	55	69	61	62	35	255	52	40
竹營里	女	56	75	71	66	316	62	71	68	58	57	261	43	44
和東里	計	103	82	87	104	403	84	88	85	73	73	338	69	63
和東里	男	49	42	40	55	209	44	59	32	37	37	166	34	30
和東里	女	54	40	47	49	194	40	29	53	36	36	172	35	33
和南里	計	10	6	13	8	41	10	8	9	6	8	35	7	7
和南里	男	2	5	4	2	18	4	5	4	1	4	18	4	4
和南里	女	8	1	9	6	23	6	3	5	5	4	17	3	3
和北里	計	30	49	36	53	219	51	51	46	32	39	170	39	42
和北里	男	14	27	16	25	105	25	25	18	15	22	98	22	27
和北里	女	16	22	20	28	114	26	26	28	17	17	72	17	15
和西里	計	73	66	91	78	391	89	82	74	81	65	249	52	52
和西里	男	33	36	37	28	211	40	50	42	47	32	125	31	24
和西里	女	40	30	54	50	180	49	32	32	34	33	124	21	28
四張里	計	76	54	69	63	287	60	66	59	41	61	224	49	39
四張里	男	38	25	34	36	143	32	38	30	19	24	121	25	21
四張里	女	38	29	35	27	144	28	28	29	22	37	103	24	18
頭前里	計	39	33	43	33	153	39	29	31	24	30	148	28	28
頭前里	男	20	16	16	17	67	17	16	11	9	14	76	14	22
頭前里	女	19	17	27	16	86	22	13	20	15	16	72	14	6

彰化縣和美鎮各村里
現住人口數按性別
中華民國103年07月

區域別	性別	31歲	32歲	33歲	34歲	合計 35~39歲	35歲	36歲	37歲	38歲	39歲	合計 40~44歲	40歲	41歲
還社里	計	21	20	14	24	92	25	10	19	21	17	64	14	14
還社里	男	13	7	8	13	48	15	5	5	14	9	35	10	7
還社里	女	8	13	6	11	44	10	5	14	7	8	29	4	7
面前里	計	43	50	47	57	224	51	45	52	38	38	170	36	39
面前里	男	19	28	21	37	110	29	20	25	17	19	82	20	21
面前里	女	24	22	26	20	114	22	25	27	21	19	88	16	18
鎮平里	計	79	68	71	72	338	66	75	76	59	62	249	60	43
鎮平里	男	49	37	34	38	184	38	43	46	25	32	135	36	16
鎮平里	女	30	31	37	34	154	28	32	30	34	30	114	24	27
大霞里	計	37	27	21	29	131	37	23	26	23	22	118	23	18
大霞里	男	21	16	10	17	69	16	14	13	13	13	60	15	9
大霞里	女	16	11	11	12	62	21	9	13	10	9	58	8	9
源埤里	計	38	33	47	35	167	47	32	39	27	22	138	23	33
源埤里	男	19	18	20	18	82	25	12	22	7	16	71	13	15
源埤里	女	19	15	27	17	85	22	20	17	20	6	67	10	18
南佃里	計	52	57	63	53	204	47	48	44	33	32	181	32	41
南佃里	男	31	36	34	27	109	26	26	20	19	18	99	17	21
南佃里	女	21	21	29	26	95	21	22	24	14	14	82	15	20
雅溝里	計	28	29	30	31	141	36	28	34	22	21	116	26	23
雅溝里	男	11	15	13	21	83	24	17	20	13	9	59	15	11
雅溝里	女	17	14	17	10	58	12	11	14	9	12	57	11	12
山犁里	計	133	115	130	128	566	124	123	112	103	104	477	97	91
山犁里	男	70	57	61	61	276	64	57	61	45	49	243	43	47
山犁里	女	63	58	69	67	290	60	66	51	58	55	234	54	44

彰化縣和美鎮各村里
現住人口數按性別
中華民國103年07月

區域別	性別	31歲	32歲	33歲	34歲	合計 35~39歲	35歲	36歲	37歲	38歲	39歲	合計 40~44歲	40歲	41歲
嘉犁里	計	55	49	51	41	198	49	39	42	33	35	135	31	31
嘉犁里	男	30	34	22	24	103	23	18	30	17	15	74	20	15
嘉犁里	女	25	15	29	17	95	26	21	12	16	20	61	11	16
鐵山里	計	61	58	79	63	260	65	59	61	39	36	178	36	39
鐵山里	男	36	29	42	36	147	32	34	33	23	25	94	26	16
鐵山里	女	25	29	37	27	113	33	25	28	16	11	84	10	23
詔安里	計	51	39	57	55	211	43	49	44	38	37	172	43	30
詔安里	男	26	22	33	30	112	28	25	16	24	19	93	22	16
詔安里	女	25	17	24	25	99	15	24	28	14	18	79	21	14
柑井里	計	78	76	76	82	382	73	80	90	67	72	301	51	76
柑井里	男	40	32	48	43	202	39	55	43	30	35	164	30	35
柑井里	女	38	44	28	39	180	34	25	47	37	37	137	21	41
竹園里	計	21	24	22	27	68	12	10	21	15	10	78	12	20
竹園里	男	12	11	12	14	36	6	6	9	10	5	41	9	9
竹園里	女	9	13	10	13	32	6	4	12	5	5	37	3	11
新庄里	計	62	60	64	62	227	31	50	55	35	56	226	39	41
新庄里	男	34	36	34	39	123	13	33	23	20	34	118	21	19
新庄里	女	28	24	30	23	104	18	17	32	15	22	108	18	22
犁盛里	計	57	58	66	62	266	61	43	64	57	41	185	42	47
犁盛里	男	32	26	32	31	153	33	24	39	32	25	96	20	28
犁盛里	女	25	32	34	31	113	28	19	25	25	16	89	22	19
中寮里	計	19	27	33	23	120	29	21	28	16	26	91	17	20
中寮里	男	11	18	18	11	71	18	11	18	8	16	59	11	12
中寮里	女	8	9	15	12	49	11	10	10	8	10	32	6	8

彰化縣和美鎮各村里
現住人口數按性別
中華民國103年07月

區域別	性別	31歲	32歲	33歲	34歲	合計 35~39歲	35歲	36歲	37歲	38歲	39歲	合計 40~44歲	40歲	41歲
中園里	計	81	64	78	76	281	58	56	55	49	63	227	57	41
中園里	男	42	39	33	42	151	30	32	32	22	35	123	38	18
中園里	女	39	25	45	34	130	28	24	23	27	28	104	19	23
糖友里	計	84	101	98	105	416	85	86	90	97	58	491	99	90
糖友里	男	39	53	48	54	203	41	51	41	46	24	248	47	45
糖友里	女	45	48	50	51	213	44	35	49	51	34	243	52	45
塗厝里	計	44	26	38	38	155	31	27	35	32	30	133	28	27
塗厝里	男	26	15	23	24	78	18	9	20	14	17	71	13	15
塗厝里	女	18	11	15	14	77	13	18	15	18	13	62	15	12
地潭里	計	19	19	18	11	58	13	12	8	13	12	83	18	13
地潭里	男	9	6	9	5	23	6	5	5	4	3	51	11	10
地潭里	女	10	13	9	6	35	7	7	3	9	9	32	7	3
湖內里	計	21	34	31	27	117	27	21	27	21	21	99	19	18
湖內里	男	10	22	14	10	59	11	15	14	8	11	61	14	13
湖內里	女	11	12	17	17	58	16	6	13	13	10	38	5	5
嘉寶里	計	36	32	36	35	184	40	32	44	28	40	164	34	36
嘉寶里	男	22	16	20	14	96	19	17	22	16	22	87	14	17
嘉寶里	女	14	16	16	21	88	21	15	22	12	18	77	20	19
月眉里	計	82	74	73	82	334	82	66	66	60	60	251	44	58
月眉里	男	36	41	42	46	174	47	37	32	28	30	127	19	31
月眉里	女	46	33	31	36	160	35	29	34	32	30	124	25	27
好修里	計	45	37	45	27	162	40	42	39	16	25	114	19	24
好修里	男	23	22	27	14	87	21	21	20	8	17	59	10	13
好修里	女	22	15	18	13	75	19	21	19	8	8	55	9	11

彰化縣和美鎮各村里
現住人口數按性別
中華民國103年07月

區域別	性別	31歲	32歲	33歲	34歲	合計 35~39歲	35歲	36歲	37歲	38歲	39歲	合計 40~44歲	40歲	41歲
仁愛里	計	51	55	58	71	268	61	67	48	48	44	246	36	47
仁愛里	男	25	32	30	33	124	30	32	19	20	23	106	15	20
仁愛里	女	26	23	28	38	144	31	35	29	28	21	140	21	27

彰化縣和美鎮各村里
現住人口數按性別
中華民國103年07月

區域別	性別	42歲	43歲	44歲	合計 45~49歲	45歲	46歲	47歲	48歲	49歲	合計 50~54歲	50歲	51歲	52歲
和美鎮	計	1,208	1,319	1,290	6,561	1,282	1,265	1,273	1,329	1,412	6,864	1,347	1,356	1,394
和美鎮	男	638	680	659	3,348	681	636	657	669	705	3,458	658	690	746
和美鎮	女	570	639	631	3,213	601	629	616	660	707	3,406	689	666	648
竹營里	計	106	104	127	511	104	96	123	101	87	563	126	117	104
竹營里	男	61	43	59	241	45	39	71	51	35	278	60	52	51
竹營里	女	45	61	68	270	59	57	52	50	52	285	66	65	53
和東里	計	66	65	75	374	63	55	83	77	96	431	78	80	101
和東里	男	37	31	34	174	31	21	39	37	46	218	39	42	50
和東里	女	29	34	41	200	32	34	44	40	50	213	39	38	51
和南里	計	7	7	7	35	7	6	12	4	6	33	4	7	8
和南里	男	3	4	3	19	6	2	8	2	1	17	2	4	4
和南里	女	4	3	4	16	1	4	4	2	5	16	2	3	4
和北里	計	37	33	19	130	22	27	28	26	27	143	19	24	40
和北里	男	18	20	11	60	8	13	14	10	15	65	7	10	22
和北里	女	19	13	8	70	14	14	14	16	12	78	12	14	18
和西里	計	45	52	48	272	48	64	51	49	60	287	58	54	60
和西里	男	19	28	23	123	19	28	24	22	30	144	30	25	34
和西里	女	26	24	25	149	29	36	27	27	30	143	28	29	26
四張里	計	47	48	41	229	46	35	54	46	48	247	43	54	39
四張里	男	24	28	23	111	21	17	29	20	24	117	21	24	19
四張里	女	23	20	18	118	25	18	25	26	24	130	22	30	20
頭前里	計	36	34	22	188	35	35	30	52	36	155	30	33	35
頭前里	男	15	14	11	103	22	13	17	29	22	77	17	19	17
頭前里	女	21	20	11	85	13	22	13	23	14	78	13	14	18

彰化縣和美鎮各村里
現住人口數按性別
中華民國103年07月

區域別	性別	42歲	43歲	44歲	合計 45~49歲	45歲	46歲	47歲	48歲	49歲	合計 50~54歲	50歲	51歲	52歲
還社里	計	6	17	13	76	22	10	12	19	13	80	13	16	20
還社里	男	4	8	6	36	10	3	7	12	4	47	7	7	14
還社里	女	2	9	7	40	12	7	5	7	9	33	6	9	6
面前里	計	33	36	26	193	44	25	39	38	47	187	36	32	41
面前里	男	17	14	10	104	26	17	15	20	26	88	16	19	18
面前里	女	16	22	16	89	18	8	24	18	21	99	20	13	23
鎮平里	計	47	53	46	239	48	57	38	41	55	249	48	51	46
鎮平里	男	31	26	26	127	25	32	19	24	27	117	22	27	25
鎮平里	女	16	27	20	112	23	25	19	17	28	132	26	24	21
大霞里	計	19	20	38	141	20	26	25	35	35	148	28	28	30
大霞里	男	10	8	18	75	12	15	13	17	18	77	12	18	16
大霞里	女	9	12	20	66	8	11	12	18	17	71	16	10	14
源埤里	計	27	28	27	196	31	38	40	51	36	176	34	45	25
源埤里	男	13	17	13	103	18	22	21	25	17	103	19	26	15
源埤里	女	14	11	14	93	13	16	19	26	19	73	15	19	10
南佃里	計	31	32	45	207	33	44	37	49	44	210	44	38	48
南佃里	男	18	18	25	111	21	26	22	26	16	109	22	23	21
南佃里	女	13	14	20	96	12	18	15	23	28	101	22	15	27
雅溝里	計	25	22	20	123	25	19	24	22	33	113	27	32	20
雅溝里	男	11	12	10	69	15	10	12	13	19	58	12	18	10
雅溝里	女	14	10	10	54	10	9	12	9	14	55	15	14	10
山犁里	計	100	87	102	448	96	84	83	92	93	458	95	82	91
山犁里	男	46	52	55	221	50	38	43	43	47	216	41	44	38
山犁里	女	54	35	47	227	46	46	40	49	46	242	54	38	53

彰化縣和美鎮各村里
現住人口數按性別
中華民國103年07月

區域別	性別	42歲	43歲	44歲	合計 45~49歲	45歲	46歲	47歲	48歲	49歲	合計 50~54歲	50歲	51歲	52歲
嘉犁里	計	24	26	23	146	22	21	36	25	42	173	37	32	30
嘉犁里	男	13	14	12	76	15	11	18	12	20	89	18	18	17
嘉犁里	女	11	12	11	70	7	10	18	13	22	84	19	14	13
鐵山里	計	31	45	27	193	32	44	47	36	34	266	50	53	45
鐵山里	男	15	23	14	102	20	23	25	17	17	129	25	23	34
鐵山里	女	16	22	13	91	12	21	22	19	17	137	25	30	11
詔安里	計	20	43	36	220	50	48	39	38	45	170	35	35	31
詔安里	男	12	21	22	98	23	18	17	15	25	85	19	22	16
詔安里	女	8	22	14	122	27	30	22	23	20	85	16	13	15
柑井里	計	52	59	63	278	56	52	49	53	68	283	47	68	49
柑井里	男	31	35	33	145	27	23	29	27	39	148	21	32	27
柑井里	女	21	24	30	133	29	29	20	26	29	135	26	36	22
竹園里	計	9	17	20	68	11	21	13	8	15	88	10	21	20
竹園里	男	4	8	11	38	4	16	8	3	7	39	4	8	8
竹園里	女	5	9	9	30	7	5	5	5	8	49	6	13	12
新庄里	計	48	50	48	178	43	28	23	43	41	214	56	35	49
新庄里	男	28	23	27	100	30	14	10	25	21	115	34	23	26
新庄里	女	20	27	21	78	13	14	13	18	20	99	22	12	23
犁盛里	計	36	35	25	177	32	37	31	40	37	207	42	34	47
犁盛里	男	19	21	8	90	19	22	9	22	18	101	19	18	32
犁盛里	女	17	14	17	87	13	15	22	18	19	106	23	16	15
中寮里	計	16	16	22	94	16	26	12	22	18	89	15	16	11
中寮里	男	11	11	14	54	9	18	6	10	11	42	7	6	6
中寮里	女	5	5	8	40	7	8	6	12	7	47	8	10	5

彰化縣和美鎮各村里
現住人口數按性別
中華民國103年07月

區域別	性別	42歲	43歲	44歲	合計 45~49歲	45歲	46歲	47歲	48歲	49歲	合計 50~54歲	50歲	51歲	52歲
中圍里	計	39	43	47	220	41	49	27	50	53	277	46	46	63
中圍里	男	24	19	24	118	20	27	15	29	27	140	21	22	34
中圍里	女	15	24	23	102	21	22	12	21	26	137	25	24	29
糖友里	計	102	105	95	432	102	93	71	79	87	393	70	85	84
糖友里	男	58	53	45	211	51	45	30	39	46	181	31	30	46
糖友里	女	44	52	50	221	51	48	41	40	41	212	39	55	38
塗厝里	計	23	30	25	138	30	21	34	25	28	159	27	31	32
塗厝里	男	12	14	17	71	20	12	16	9	14	88	17	16	16
塗厝里	女	11	16	8	67	10	9	18	16	14	71	10	15	16
地潭里	計	16	17	19	91	18	14	13	22	24	88	25	14	17
地潭里	男	10	10	10	51	8	10	7	13	13	51	12	8	10
地潭里	女	6	7	9	40	10	4	6	9	11	37	13	6	7
湖內里	計	18	21	23	118	24	24	28	20	22	115	21	24	30
湖內里	男	9	10	15	73	15	10	19	14	15	62	10	15	17
湖內里	女	9	11	8	45	9	14	9	6	7	53	11	9	13
嘉寶里	計	36	30	28	177	29	33	35	33	47	192	51	32	43
嘉寶里	男	20	22	14	97	17	19	20	17	24	109	26	21	28
嘉寶里	女	16	8	14	80	12	14	15	16	23	83	25	11	15
月眉里	計	44	58	47	240	48	37	57	47	51	247	39	39	58
月眉里	男	21	33	23	127	30	19	27	25	26	125	20	17	28
月眉里	女	23	25	24	113	18	18	30	22	25	122	19	22	30
好修里	計	17	30	24	143	21	27	31	29	35	162	34	33	37
好修里	男	7	15	14	87	14	16	21	17	19	91	17	22	23
好修里	女	10	15	10	56	7	11	10	12	16	71	17	11	14

彰化縣和美鎮各村里
現住人口數按性別
中華民國103年07月

區域別	性別	42歲	43歲	44歲	合計 45~49歲	45歲	46歲	47歲	48歲	49歲	合計 50~54歲	50歲	51歲	52歲
仁愛里	計	45	56	62	286	63	69	48	57	49	261	59	65	40
仁愛里	男	17	25	29	133	30	37	26	24	16	132	30	31	24
仁愛里	女	28	31	33	153	33	32	22	33	33	129	29	34	16

彰化縣和美鎮各村里
現住人口數按性別
中華民國103年07月

區域別	性別	53歲	54歲	合計 55~59歲	55歲	56歲	57歲	58歲	59歲	合計 60~64歲	60歲	61歲	62歲	63歲
和美鎮	計	1,387	1,380	6,178	1,303	1,254	1,220	1,225	1,176	4,939	1,070	1,094	1,064	952
和美鎮	男	670	694	3,185	661	643	616	635	630	2,547	534	580	541	476
和美鎮	女	717	686	2,993	642	611	604	590	546	2,392	536	514	523	476
竹營里	計	123	93	485	111	91	97	92	94	328	68	83	59	59
竹營里	男	63	52	235	49	42	44	47	53	164	32	46	26	30
竹營里	女	60	41	250	62	49	53	45	41	164	36	37	33	29
和東里	計	85	87	336	79	64	65	71	57	275	66	58	54	43
和東里	男	44	43	165	32	32	32	40	29	124	28	29	22	20
和東里	女	41	44	171	47	32	33	31	28	151	38	29	32	23
和南里	計	7	7	36	9	11	2	9	5	28	11	4	1	9
和南里	男	4	3	19	5	5	2	4	3	16	7	2	1	3
和南里	女	3	4	17	4	6	0	5	2	12	4	2	0	6
和北里	計	28	32	145	28	31	30	31	25	137	27	27	27	31
和北里	男	16	10	78	16	18	21	15	8	74	15	14	15	16
和北里	女	12	22	67	12	13	9	16	17	63	12	13	12	15
和西里	計	50	65	250	56	41	51	57	45	236	41	47	65	45
和西里	男	21	34	134	33	20	29	27	25	110	15	21	32	18
和西里	女	29	31	116	23	21	22	30	20	126	26	26	33	27
四張里	計	55	56	252	56	54	44	44	54	210	52	42	44	41
四張里	男	28	25	123	24	27	21	23	28	113	30	19	28	15
四張里	女	27	31	129	32	27	23	21	26	97	22	23	16	26
頭前里	計	29	28	115	29	27	19	19	21	89	22	33	13	12
頭前里	男	9	15	66	18	15	10	11	12	46	12	13	8	7
頭前里	女	20	13	49	11	12	9	8	9	43	10	20	5	5

彰化縣和美鎮各村里
現住人口數按性別
中華民國103年07月

區域別	性別	53歲	54歲	合計						合計					
				55~59歲						60~64歲					
				55歲	56歲	57歲	58歲	59歲		60歲	61歲	62歲	63歲		
還社里	計	19	12	81	17	15	11	20	18	66	15	17	12	13	
還社里	男	14	5	41	9	8	2	10	12	37	13	8	4	7	
還社里	女	5	7	40	8	7	9	10	6	29	2	9	8	6	
面前里	計	35	43	167	31	36	39	28	33	132	21	33	26	33	
面前里	男	14	21	89	12	19	22	18	18	66	8	15	15	20	
面前里	女	21	22	78	19	17	17	10	15	66	13	18	11	13	
鎮平里	計	51	53	230	51	37	38	56	48	204	44	44	47	49	
鎮平里	男	23	20	128	30	19	22	26	31	95	18	20	26	22	
鎮平里	女	28	33	102	21	18	16	30	17	109	26	24	21	27	
大霞里	計	25	37	111	22	27	20	19	23	76	17	13	19	15	
大霞里	男	10	21	59	8	15	12	11	13	42	10	6	10	9	
大霞里	女	15	16	52	14	12	8	8	10	34	7	7	9	6	
源埤里	計	28	44	135	28	29	24	26	28	126	29	26	26	22	
源埤里	男	16	27	73	16	13	13	18	13	68	13	14	14	14	
源埤里	女	12	17	62	12	16	11	8	15	58	16	12	12	8	
南佃里	計	37	43	162	30	31	45	25	31	126	28	32	29	19	
南佃里	男	21	22	83	13	14	21	18	17	74	12	20	19	11	
南佃里	女	16	21	79	17	17	24	7	14	52	16	12	10	8	
雅溝里	計	19	15	106	24	22	19	22	19	104	25	27	17	21	
雅溝里	男	9	9	55	14	12	11	9	9	61	15	17	9	11	
雅溝里	女	10	6	51	10	10	8	13	10	43	10	10	8	10	
山犁里	計	111	79	389	89	68	86	79	67	308	67	69	63	59	
山犁里	男	53	40	179	46	27	35	41	30	152	31	37	28	28	
山犁里	女	58	39	210	43	41	51	38	37	156	36	32	35	31	

彰化縣和美鎮各村里
現住人口數按性別
中華民國103年07月

區域別	性別	53歲	54歲	合計						合計				
				55~59歲						60~64歲				
				55歲	56歲	57歲	58歲	59歲		60歲	61歲	62歲	63歲	
嘉犁里	計	37	37	203	29	47	38	47	42	139	26	26	37	25
嘉犁里	男	15	21	106	16	27	16	22	25	81	14	16	20	17
嘉犁里	女	22	16	97	13	20	22	25	17	58	12	10	17	8
鐵山里	計	62	56	257	56	46	52	53	50	214	52	44	42	45
鐵山里	男	24	23	124	28	20	25	28	23	114	28	27	18	25
鐵山里	女	38	33	133	28	26	27	25	27	100	24	17	24	20
詔安里	計	33	36	165	32	37	39	32	25	153	35	35	33	25
詔安里	男	13	15	87	14	17	22	17	17	83	20	18	16	12
詔安里	女	20	21	78	18	20	17	15	8	70	15	17	17	13
柑井里	計	68	51	260	45	70	45	59	41	216	60	40	44	40
柑井里	男	40	28	129	22	40	22	27	18	109	26	22	24	19
柑井里	女	28	23	131	23	30	23	32	23	107	34	18	20	21
竹園里	計	16	21	73	12	25	9	16	11	63	14	14	16	9
竹園里	男	7	12	37	5	10	4	10	8	36	8	8	12	4
竹園里	女	9	9	36	7	15	5	6	3	27	6	6	4	5
新庄里	計	34	40	223	43	42	46	45	47	189	36	36	40	46
新庄里	男	12	20	121	17	30	23	24	27	89	18	18	16	19
新庄里	女	22	20	102	26	12	23	21	20	100	18	18	24	27
犁盛里	計	40	44	198	41	37	37	33	50	177	41	44	40	32
犁盛里	男	15	17	107	22	21	20	12	32	84	18	25	16	14
犁盛里	女	25	27	91	19	16	17	21	18	93	23	19	24	18
中寮里	計	22	25	91	19	22	12	18	20	83	18	31	11	13
中寮里	男	11	12	55	12	14	7	12	10	46	7	17	6	8
中寮里	女	11	13	36	7	8	5	6	10	37	11	14	5	5

彰化縣和美鎮各村里
現住人口數按性別
中華民國103年07月

區域別	性別	53歲	54歲	合計						合計				
				55~59歲						60~64歲				
				55歲	56歲	57歲	58歲	59歲		60歲	61歲	62歲	63歲	
中圍里	計	49	73	251	53	62	45	47	44	210	40	40	52	39
中圍里	男	21	42	140	29	34	21	30	26	108	18	26	31	16
中圍里	女	28	31	111	24	28	24	17	18	102	22	14	21	23
糖友里	計	79	75	325	61	69	65	74	56	204	47	51	42	43
糖友里	男	39	35	145	32	32	29	30	22	102	23	25	21	20
糖友里	女	40	40	180	29	37	36	44	34	102	24	26	21	23
塗厝里	計	38	31	152	36	28	31	24	33	105	19	27	22	23
塗厝里	男	19	20	81	19	12	16	16	18	67	14	17	11	14
塗厝里	女	19	11	71	17	16	15	8	15	38	5	10	11	9
地潭里	計	18	14	72	15	14	18	11	14	40	10	6	12	7
地潭里	男	9	12	43	6	7	12	8	10	26	7	4	8	5
地潭里	女	9	2	29	9	7	6	3	4	14	3	2	4	2
湖內里	計	16	24	93	22	16	22	9	24	80	18	17	20	13
湖內里	男	8	12	56	13	11	15	5	12	44	9	10	12	7
湖內里	女	8	12	37	9	5	7	4	12	36	9	7	8	6
嘉寶里	計	45	21	148	32	28	33	29	26	119	19	36	23	19
嘉寶里	男	20	14	84	21	15	17	17	14	60	11	19	10	10
嘉寶里	女	25	7	64	11	13	16	12	12	59	8	17	13	9
月眉里	計	58	53	313	70	50	68	60	65	239	47	49	62	41
月眉里	男	34	26	156	39	24	33	28	32	125	26	23	33	24
月眉里	女	24	27	157	31	26	35	32	33	114	21	26	29	17
好修里	計	29	29	142	29	34	25	28	26	124	26	24	30	23
好修里	男	17	12	79	14	22	12	18	13	68	17	15	14	12
好修里	女	12	17	63	15	12	13	10	13	56	9	9	16	11

彰化縣和美鎮各村里
現住人口數按性別
中華民國103年07月

區域別	性別	53歲	54歲	合計 55~59歲	55歲	56歲	57歲	58歲	59歲	合計 60~64歲	60歲	61歲	62歲	63歲
仁愛里	計	41	56	212	48	43	45	42	34	139	29	19	36	38
仁愛里	男	21	26	108	27	21	25	13	22	63	11	9	16	19
仁愛里	女	20	30	104	21	22	20	29	12	76	18	10	20	19

彰化縣和美鎮各村里
現住人口數按性別
中華民國103年07月

區域別	性別	64歲	合計 65~69歲	65歲	66歲	67歲	68歲	69歲	合計 70~74歲	70歲	71歲	72歲	73歲	74歲
和美鎮	計	759	2,677	748	601	552	335	441	2,193	445	449	455	397	447
和美鎮	男	416	1,294	371	304	265	151	203	1,037	233	196	219	186	203
和美鎮	女	343	1,383	377	297	287	184	238	1,156	212	253	236	211	244
竹營里	計	59	147	37	36	34	14	26	139	29	28	34	26	22
竹營里	男	30	64	18	18	12	9	7	62	10	14	14	15	9
竹營里	女	29	83	19	18	22	5	19	77	19	14	20	11	13
和東里	計	54	178	49	30	50	18	31	92	16	21	17	17	21
和東里	男	25	96	24	19	29	6	18	39	11	8	6	7	7
和東里	女	29	82	25	11	21	12	13	53	5	13	11	10	14
和南里	計	3	19	2	5	5	2	5	25	3	5	6	6	5
和南里	男	3	7	2	0	2	1	2	11	0	3	3	3	2
和南里	女	0	12	0	5	3	1	3	14	3	2	3	3	3
和北里	計	25	80	19	20	19	9	13	52	14	11	8	10	9
和北里	男	14	35	9	8	9	5	4	21	7	5	3	4	2
和北里	女	11	45	10	12	10	4	9	31	7	6	5	6	7
和西里	計	38	155	37	39	28	23	28	137	26	30	29	19	33
和西里	男	24	70	19	21	8	9	13	67	15	12	16	7	17
和西里	女	14	85	18	18	20	14	15	70	11	18	13	12	16
四張里	計	31	93	30	18	17	17	11	73	20	14	19	7	13
四張里	男	21	49	17	10	8	7	7	42	10	8	13	5	6
四張里	女	10	44	13	8	9	10	4	31	10	6	6	2	7
頭前里	計	9	39	14	14	3	3	5	43	8	7	8	9	11
頭前里	男	6	20	6	6	2	2	4	20	5	2	3	4	6
頭前里	女	3	19	8	8	1	1	1	23	3	5	5	5	5

彰化縣和美鎮各村里
現住人口數按性別
中華民國103年07月

區域別	性別	64歲	合計 65~69歲	65歲	66歲	67歲	68歲	69歲	合計 70~74歲	70歲	71歲	72歲	73歲	74歲
還社里	計	9	27	14	3	5	1	4	28	7	7	7	7	0
還社里	男	5	14	8	2	3	1	0	11	2	3	2	4	0
還社里	女	4	13	6	1	2	0	4	17	5	4	5	3	0
面前里	計	19	85	22	17	17	14	15	53	13	11	13	4	12
面前里	男	8	37	8	9	8	6	6	30	9	6	4	3	8
面前里	女	11	48	14	8	9	8	9	23	4	5	9	1	4
鎮平里	計	20	110	34	22	22	9	23	84	20	12	22	16	14
鎮平里	男	9	57	19	9	11	6	12	42	11	5	11	8	7
鎮平里	女	11	53	15	13	11	3	11	42	9	7	11	8	7
大霞里	計	12	44	17	11	6	3	7	52	14	13	16	3	6
大霞里	男	7	20	8	4	2	3	3	21	6	3	10	0	2
大霞里	女	5	24	9	7	4	0	4	31	8	10	6	3	4
源埤里	計	23	49	12	12	11	7	7	57	11	12	11	10	13
源埤里	男	13	26	7	6	6	3	4	24	8	5	4	4	3
源埤里	女	10	23	5	6	5	4	3	33	3	7	7	6	10
南佃里	計	18	68	18	12	15	9	14	56	12	13	13	9	9
南佃里	男	12	28	12	2	6	3	5	25	6	5	8	3	3
南佃里	女	6	40	6	10	9	6	9	31	6	8	5	6	6
雅溝里	計	14	56	17	11	8	8	12	50	11	9	9	9	12
雅溝里	男	9	28	5	7	4	5	7	24	6	3	5	5	5
雅溝里	女	5	28	12	4	4	3	5	26	5	6	4	4	7
山犁里	計	50	152	42	35	31	16	28	133	25	24	27	29	28
山犁里	男	28	73	23	12	18	6	14	60	10	12	11	12	15
山犁里	女	22	79	19	23	13	10	14	73	15	12	16	17	13

彰化縣和美鎮各村里
現住人口數按性別
中華民國103年07月

區域別	性別	64歲	合計 65~69歲	65歲	66歲	67歲	68歲	69歲	合計 70~74歲	70歲	71歲	72歲	73歲	74歲
嘉犁里	計	25	62	18	9	12	10	13	34	2	7	7	7	11
嘉犁里	男	14	25	9	1	6	3	6	19	2	4	6	4	3
嘉犁里	女	11	37	9	8	6	7	7	15	0	3	1	3	8
鐵山里	計	31	112	32	32	24	12	12	85	20	12	14	13	26
鐵山里	男	16	59	17	20	11	5	6	41	12	6	5	6	12
鐵山里	女	15	53	15	12	13	7	6	44	8	6	9	7	14
詔安里	計	25	75	22	25	12	6	10	61	17	9	9	17	9
詔安里	男	17	32	8	10	5	3	6	25	7	3	4	5	6
詔安里	女	8	43	14	15	7	3	4	36	10	6	5	12	3
柑井里	計	32	137	35	27	26	30	19	107	15	31	13	25	23
柑井里	男	18	73	19	14	15	14	11	47	10	13	6	9	9
柑井里	女	14	64	16	13	11	16	8	60	5	18	7	16	14
竹園里	計	10	30	11	9	4	3	3	34	8	5	5	8	8
竹園里	男	4	15	7	5	3	0	0	15	4	3	2	4	2
竹園里	女	6	15	4	4	1	3	3	19	4	2	3	4	6
新庄里	計	31	105	32	27	22	9	15	90	19	23	22	15	11
新庄里	男	18	48	17	15	12	1	3	38	9	8	9	6	6
新庄里	女	13	57	15	12	10	8	12	52	10	15	13	9	5
犁盛里	計	20	119	35	25	25	12	22	89	28	16	14	19	12
犁盛里	男	11	59	18	16	11	5	9	59	23	9	9	11	7
犁盛里	女	9	60	17	9	14	7	13	30	5	7	5	8	5
中寮里	計	10	38	11	6	11	3	7	43	4	10	12	10	7
中寮里	男	8	20	5	4	6	2	3	21	3	3	6	4	5
中寮里	女	2	18	6	2	5	1	4	22	1	7	6	6	2

彰化縣和美鎮各村里
現住人口數按性別
中華民國103年07月

區域別	性別	64歲	合計 65~69歲	65歲	66歲	67歲	68歲	69歲	合計 70~74歲	70歲	71歲	72歲	73歲	74歲
中園里	計	39	111	31	27	21	14	18	97	16	13	23	19	26
中園里	男	17	61	17	17	10	5	12	52	9	5	14	11	13
中園里	女	22	50	14	10	11	9	6	45	7	8	9	8	13
糖友里	計	21	92	28	21	20	10	13	51	11	10	9	6	15
糖友里	男	13	41	12	11	8	7	3	22	5	5	5	3	4
糖友里	女	8	51	16	10	12	3	10	29	6	5	4	3	11
塗厝里	計	14	86	20	22	18	10	16	55	12	15	8	11	9
塗厝里	男	11	43	7	14	9	6	7	28	4	9	4	7	4
塗厝里	女	3	43	13	8	9	4	9	27	8	6	4	4	5
地潭里	計	5	35	9	6	11	3	6	41	12	7	7	7	8
地潭里	男	2	16	3	5	4	2	2	21	3	3	5	5	5
地潭里	女	3	19	6	1	7	1	4	20	9	4	2	2	3
湖內里	計	12	52	13	12	10	8	9	55	6	13	12	10	14
湖內里	男	6	26	7	6	6	3	4	25	3	8	4	4	6
湖內里	女	6	26	6	6	4	5	5	30	3	5	8	6	8
嘉寶里	計	22	68	13	19	16	11	9	68	8	14	20	10	16
嘉寶里	男	10	32	4	11	7	5	5	34	4	8	9	7	6
嘉寶里	女	12	36	9	8	9	6	4	34	4	6	11	3	10
月眉里	計	40	125	44	23	20	21	17	97	14	25	24	20	14
月眉里	男	19	57	18	9	11	11	8	43	7	8	13	8	7
月眉里	女	21	68	26	14	9	10	9	54	7	17	11	12	7
好修里	計	21	70	20	14	10	14	12	51	10	12	7	8	14
好修里	男	10	38	10	6	7	7	8	21	6	4	3	2	6
好修里	女	11	32	10	8	3	7	4	30	4	8	4	6	8

彰化縣和美鎮各村里
現住人口數按性別
中華民國103年07月

區域別	性別	64歲	合計 65~69歲	65歲	66歲	67歲	68歲	69歲	合計 70~74歲	70歲	71歲	72歲	73歲	74歲
仁愛里	計	17	58	10	12	19	6	11	61	14	10	10	11	16
仁愛里	男	8	25	8	7	6	0	4	27	6	3	2	6	10
仁愛里	女	9	33	2	5	13	6	7	34	8	7	8	5	6

彰化縣和美鎮各村里
現住人口數按性別
中華民國103年07月

區域別	性別	合計 75~79歲	75歲	76歲	77歲	78歲	79歲	合計 80~84歲	80歲	81歲	82歲	83歲	84歲	合計 85~89歲
和美鎮	計	1,986	434	417	427	386	322	1,412	336	309	281	260	226	668
和美鎮	男	882	200	182	191	171	138	600	143	131	124	105	97	241
和美鎮	女	1,104	234	235	236	215	184	812	193	178	157	155	129	427
竹營里	計	126	30	25	24	17	30	84	20	24	12	13	15	38
竹營里	男	52	10	11	11	7	13	36	8	8	8	5	7	10
竹營里	女	74	20	14	13	10	17	48	12	16	4	8	8	28
和東里	計	121	28	29	17	27	20	81	18	18	18	12	15	52
和東里	男	50	14	10	6	11	9	38	11	8	7	6	6	15
和東里	女	71	14	19	11	16	11	43	7	10	11	6	9	37
和南里	計	26	3	5	8	3	7	17	2	4	4	5	2	9
和南里	男	9	1	2	2	1	3	8	0	1	1	4	2	4
和南里	女	17	2	3	6	2	4	9	2	3	3	1	0	5
和北里	計	34	6	8	13	4	3	27	4	9	8	2	4	12
和北里	男	14	2	4	5	2	1	8	0	3	3	1	1	5
和北里	女	20	4	4	8	2	2	19	4	6	5	1	3	7
和西里	計	115	29	28	22	17	19	54	16	6	12	8	12	29
和西里	男	55	15	13	9	9	9	18	6	0	3	5	4	15
和西里	女	60	14	15	13	8	10	36	10	6	9	3	8	14
四張里	計	49	12	15	7	6	9	42	11	12	5	7	7	15
四張里	男	20	2	6	6	3	3	20	5	6	4	2	3	4
四張里	女	29	10	9	1	3	6	22	6	6	1	5	4	11
頭前里	計	51	10	10	11	10	10	39	3	14	5	8	9	17
頭前里	男	18	0	4	4	5	5	16	2	5	1	4	4	8
頭前里	女	33	10	6	7	5	5	23	1	9	4	4	5	9

彰化縣和美鎮各村里
現住人口數按性別
中華民國103年07月

區域別	性別	合計 75~79歲	75歲	76歲	77歲	78歲	79歲	合計 80~84歲	80歲	81歲	82歲	83歲	84歲	合計 85~89歲
還社里	計	25	5	8	2	4	6	19	3	4	5	6	1	17
還社里	男	8	2	1	1	2	2	10	1	1	3	5	0	4
還社里	女	17	3	7	1	2	4	9	2	3	2	1	1	13
面前里	計	46	7	8	13	12	6	31	10	6	3	7	5	15
面前里	男	15	3	1	7	2	2	11	6	1	0	1	3	3
面前里	女	31	4	7	6	10	4	20	4	5	3	6	2	12
鎮平里	計	65	17	15	12	9	12	63	18	9	18	9	9	28
鎮平里	男	33	10	7	7	4	5	30	7	6	10	2	5	12
鎮平里	女	32	7	8	5	5	7	33	11	3	8	7	4	16
大霞里	計	44	9	9	8	13	5	35	6	10	8	7	4	9
大霞里	男	22	4	6	4	6	2	17	4	4	4	3	2	3
大霞里	女	22	5	3	4	7	3	18	2	6	4	4	2	6
源埤里	計	64	17	14	12	14	7	46	11	16	6	10	3	21
源埤里	男	37	9	8	9	6	5	18	4	7	3	3	1	5
源埤里	女	27	8	6	3	8	2	28	7	9	3	7	2	16
南佃里	計	58	9	14	14	10	11	47	8	9	15	9	6	14
南佃里	男	25	5	6	7	3	4	23	3	3	8	5	4	6
南佃里	女	33	4	8	7	7	7	24	5	6	7	4	2	8
雅溝里	計	50	15	13	9	5	8	27	10	4	5	5	3	18
雅溝里	男	25	7	7	5	1	5	10	2	3	1	2	2	9
雅溝里	女	25	8	6	4	4	3	17	8	1	4	3	1	9
山犁里	計	107	27	22	23	26	9	50	15	9	12	7	7	14
山犁里	男	44	7	12	10	12	3	20	5	2	7	2	4	4
山犁里	女	63	20	10	13	14	6	30	10	7	5	5	3	10

彰化縣和美鎮各村里
現住人口數按性別
中華民國103年07月

區域別	性別	合計 75~79歲	75歲	76歲	77歲	78歲	79歲	合計 80~84歲	80歲	81歲	82歲	83歲	84歲	合計 85~89歲
嘉犁里	計	51	9	10	9	12	11	44	5	10	13	11	5	17
嘉犁里	男	25	4	5	5	9	2	24	1	7	7	6	3	6
嘉犁里	女	26	5	5	4	3	9	20	4	3	6	5	2	11
鐵山里	計	68	10	16	16	14	12	50	15	6	7	8	14	38
鐵山里	男	33	6	8	6	6	7	18	4	4	2	4	4	12
鐵山里	女	35	4	8	10	8	5	32	11	2	5	4	10	26
詔安里	計	49	10	10	11	13	5	33	6	10	6	5	6	11
詔安里	男	25	6	4	6	6	3	13	2	3	4	2	2	5
詔安里	女	24	4	6	5	7	2	20	4	7	2	3	4	6
柑井里	計	93	23	17	23	16	14	65	23	12	7	11	12	22
柑井里	男	41	17	8	5	7	4	26	10	5	4	3	4	4
柑井里	女	52	6	9	18	9	10	39	13	7	3	8	8	18
竹園里	計	21	6	5	7	0	3	22	5	6	3	6	2	4
竹園里	男	8	2	2	4	0	0	10	1	2	3	3	1	1
竹園里	女	13	4	3	3	0	3	12	4	4	0	3	1	3
新庄里	計	65	17	9	15	12	12	45	13	11	5	8	8	20
新庄里	男	34	12	5	6	7	4	21	5	7	2	3	4	6
新庄里	女	31	5	4	9	5	8	24	8	4	3	5	4	14
犁盛里	計	55	6	12	13	12	12	51	11	15	6	13	6	28
犁盛里	男	27	3	5	7	6	6	18	3	6	2	6	1	9
犁盛里	女	28	3	7	6	6	6	33	8	9	4	7	5	19
中寮里	計	55	11	11	12	16	5	41	14	3	10	9	5	20
中寮里	男	23	6	4	3	9	1	19	10	3	4	1	1	10
中寮里	女	32	5	7	9	7	4	22	4	0	6	8	4	10

彰化縣和美鎮各村里
現住人口數按性別
中華民國103年07月

區域別	性別	合計 75~79歲	75歲	76歲	77歲	78歲	79歲	合計 80~84歲	80歲	81歲	82歲	83歲	84歲	合計 85~89歲
中圍里	計	68	16	16	14	9	13	56	8	9	11	12	16	38
中圍里	男	26	6	8	4	3	5	23	4	5	4	5	5	15
中圍里	女	42	10	8	10	6	8	33	4	4	7	7	11	23
糖友里	計	26	4	5	7	4	6	27	9	5	2	4	7	13
糖友里	男	11	0	3	4	1	3	11	5	1	0	2	3	9
糖友里	女	15	4	2	3	3	3	16	4	4	2	2	4	4
塗厝里	計	74	19	17	14	12	12	50	10	13	11	8	8	25
塗厝里	男	34	9	8	5	5	7	21	7	3	4	3	4	13
塗厝里	女	40	10	9	9	7	5	29	3	10	7	5	4	12
地潭里	計	41	8	5	16	9	3	31	4	6	8	8	5	17
地潭里	男	16	3	2	6	4	1	10	3	3	1	3	0	5
地潭里	女	25	5	3	10	5	2	21	1	3	7	5	5	12
湖內里	計	51	10	11	12	9	9	38	7	15	8	5	3	20
湖內里	男	28	4	5	10	3	6	16	3	7	3	1	2	8
湖內里	女	23	6	6	2	6	3	22	4	8	5	4	1	12
嘉寶里	計	81	16	15	20	16	14	60	15	14	10	10	11	28
嘉寶里	男	36	8	4	9	9	6	22	3	9	6	1	3	13
嘉寶里	女	45	8	11	11	7	8	38	12	5	4	9	8	15
月眉里	計	93	23	18	19	22	11	61	14	8	18	13	8	28
月眉里	男	37	12	6	7	9	3	31	8	4	6	8	5	10
月眉里	女	56	11	12	12	13	8	30	6	4	12	5	3	18
好修里	計	63	12	9	11	22	9	46	13	6	12	9	6	18
好修里	男	30	6	6	2	11	5	22	6	2	5	4	5	3
好修里	女	33	6	3	9	11	4	24	7	4	7	5	1	15

彰化縣和美鎮各村里
現住人口數按性別
中華民國103年07月

區域別	性別	合計 75~79歲	75歲	76歲	77歲	78歲	79歲	合計 80~84歲	80歲	81歲	82歲	83歲	84歲	合計 85~89歲
仁愛里	計	51	10	8	13	11	9	30	9	6	8	5	2	13
仁愛里	男	21	5	1	9	2	4	12	4	2	4	0	2	5
仁愛里	女	30	5	7	4	9	5	18	5	4	4	5	0	8

彰化縣和美鎮各村里
現住人口數按性別
中華民國103年07月

區域別	性別	85歲	86歲	87歲	88歲	89歲	合計 90~94歲	90歲	91歲	92歲	93歲	94歲	合計 95~99歲	95歲
和美鎮	計	172	168	145	108	75	182	57	49	36	23	17	42	20
和美鎮	男	63	67	49	33	29	66	24	18	11	7	6	10	4
和美鎮	女	109	101	96	75	46	116	33	31	25	16	11	32	16
竹營里	計	8	8	8	6	8	16	6	4	3	3	0	1	1
竹營里	男	1	5	0	2	2	9	3	4	1	1	0	0	0
竹營里	女	7	3	8	4	6	7	3	0	2	2	0	1	1
和東里	計	9	16	11	11	5	14	2	5	2	3	2	3	2
和東里	男	3	7	2	3	0	4	1	1	0	1	1	0	0
和東里	女	6	9	9	8	5	10	1	4	2	2	1	3	2
和南里	計	3	4	0	1	1	2	0	1	1	0	0	1	0
和南里	男	0	2	0	1	1	0	0	0	0	0	0	1	0
和南里	女	3	2	0	0	0	2	0	1	1	0	0	0	0
和北里	計	5	3	2	0	2	6	2	1	2	0	1	0	0
和北里	男	2	0	1	0	2	1	0	1	0	0	0	0	0
和北里	女	3	3	1	0	0	5	2	0	2	0	1	0	0
和西里	計	8	4	5	8	4	7	2	2	2	1	0	2	0
和西里	男	3	2	3	4	3	2	0	1	1	0	0	1	0
和西里	女	5	2	2	4	1	5	2	1	1	1	0	1	0
四張里	計	6	3	2	2	2	5	1	3	1	0	0	3	2
四張里	男	1	1	1	0	1	0	0	0	0	0	0	0	0
四張里	女	5	2	1	2	1	5	1	3	1	0	0	3	2
頭前里	計	7	3	4	3	0	2	1	0	0	1	0	1	0
頭前里	男	3	2	2	1	0	0	0	0	0	0	0	0	0
頭前里	女	4	1	2	2	0	2	1	0	0	1	0	1	0

彰化縣和美鎮各村里
現住人口數按性別
中華民國103年07月

區域別	性別	85歲	86歲	87歲	88歲	89歲	合計 90~94歲	90歲	91歲	92歲	93歲	94歲	合計 95~99歲	95歲
還社里	計	4	4	5	3	1	1	1	0	0	0	0	0	0
還社里	男	1	1	2	0	0	1	1	0	0	0	0	0	0
還社里	女	3	3	3	3	1	0	0	0	0	0	0	0	0
面前里	計	2	4	2	3	4	5	3	1	0	0	1	1	0
面前里	男	0	1	0	0	2	2	2	0	0	0	0	0	0
面前里	女	2	3	2	3	2	3	1	1	0	0	1	1	0
鎮平里	計	8	7	5	3	5	3	2	1	0	0	0	1	0
鎮平里	男	5	2	0	2	3	1	0	1	0	0	0	0	0
鎮平里	女	3	5	5	1	2	2	2	0	0	0	0	1	0
大霞里	計	0	5	2	2	0	5	2	1	0	2	0	1	1
大霞里	男	0	3	0	0	0	1	0	1	0	0	0	1	1
大霞里	女	0	2	2	2	0	4	2	0	0	2	0	0	0
源埤里	計	4	8	4	4	1	10	2	3	2	0	3	0	0
源埤里	男	0	2	1	2	0	3	1	1	0	0	1	0	0
源埤里	女	4	6	3	2	1	7	1	2	2	0	2	0	0
南佃里	計	1	2	5	6	0	1	0	1	0	0	0	2	1
南佃里	男	0	1	2	3	0	0	0	0	0	0	0	0	0
南佃里	女	1	1	3	3	0	1	0	1	0	0	0	2	1
雅溝里	計	4	3	6	2	3	2	0	2	0	0	0	1	0
雅溝里	男	3	1	2	1	2	0	0	0	0	0	0	0	0
雅溝里	女	1	2	4	1	1	2	0	2	0	0	0	1	0
山犁里	計	3	4	3	2	2	1	1	0	0	0	0	3	1
山犁里	男	1	0	2	1	0	0	0	0	0	0	0	1	0
山犁里	女	2	4	1	1	2	1	1	0	0	0	0	2	1

彰化縣和美鎮各村里
現住人口數按性別
中華民國103年07月

區域別	性別	85歲	86歲	87歲	88歲	89歲	合計 90~94歲	90歲	91歲	92歲	93歲	94歲	合計 95~99歲	95歲
嘉犁里	計	4	4	5	4	0	6	2	1	1	2	0	0	0
嘉犁里	男	1	0	4	1	0	3	1	0	1	1	0	0	0
嘉犁里	女	3	4	1	3	0	3	1	1	0	1	0	0	0
鐵山里	計	12	12	9	4	1	8	3	2	1	1	1	0	0
鐵山里	男	3	4	3	1	1	2	0	2	0	0	0	0	0
鐵山里	女	9	8	6	3	0	6	3	0	1	1	1	0	0
詔安里	計	1	3	3	3	1	4	4	0	0	0	0	1	1
詔安里	男	1	1	3	0	0	2	2	0	0	0	0	0	0
詔安里	女	0	2	0	3	1	2	2	0	0	0	0	1	1
柑井里	計	5	3	8	2	4	4	1	1	0	1	1	3	3
柑井里	男	0	1	3	0	0	2	1	0	0	0	1	1	1
柑井里	女	5	2	5	2	4	2	0	1	0	1	0	2	2
竹園里	計	0	1	1	1	1	4	1	2	1	0	0	0	0
竹園里	男	0	0	0	0	1	2	0	1	1	0	0	0	0
竹園里	女	0	1	1	1	0	2	1	1	0	0	0	0	0
新庄里	計	6	6	3	3	2	6	2	1	2	0	1	1	1
新庄里	男	1	3	0	1	1	3	2	0	1	0	0	1	1
新庄里	女	5	3	3	2	1	3	0	1	1	0	1	0	0
犁盛里	計	9	5	4	6	4	5	1	2	2	0	0	3	1
犁盛里	男	2	1	2	2	2	0	0	0	0	0	0	0	0
犁盛里	女	7	4	2	4	2	5	1	2	2	0	0	3	1
中寮里	計	5	6	6	1	2	3	0	2	0	1	0	0	0
中寮里	男	3	2	4	0	1	0	0	0	0	0	0	0	0
中寮里	女	2	4	2	1	1	3	0	2	0	1	0	0	0

彰化縣和美鎮各村里
現住人口數按性別
中華民國103年07月

區域別	性別	85歲	86歲	87歲	88歲	89歲	合計 90~94歲	90歲	91歲	92歲	93歲	94歲	合計 95~99歲	95歲
中圍里	計	10	11	9	3	5	13	5	5	3	0	0	2	1
中圍里	男	6	6	2	1	0	7	4	1	2	0	0	1	0
中圍里	女	4	5	7	2	5	6	1	4	1	0	0	1	1
糖友里	計	7	1	1	2	2	3	1	1	1	0	0	1	0
糖友里	男	6	0	0	1	2	1	0	0	1	0	0	0	0
糖友里	女	1	1	1	1	0	2	1	1	0	0	0	1	0
塗厝里	計	7	4	7	4	3	8	3	1	0	3	1	1	1
塗厝里	男	4	3	4	0	2	3	1	0	0	2	0	0	0
塗厝里	女	3	1	3	4	1	5	2	1	0	1	1	1	1
地潭里	計	6	4	4	3	0	4	0	0	0	4	0	0	0
地潭里	男	3	2	0	0	0	1	0	0	0	1	0	0	0
地潭里	女	3	2	4	3	0	3	0	0	0	3	0	0	0
湖內里	計	2	8	5	2	3	4	0	2	1	0	1	1	0
湖內里	男	1	4	2	0	1	2	0	1	0	0	1	1	0
湖內里	女	1	4	3	2	2	2	0	1	1	0	0	0	0
嘉寶里	計	9	5	5	8	1	8	3	1	1	0	3	3	3
嘉寶里	男	2	4	1	6	0	4	1	0	1	0	2	1	1
嘉寶里	女	7	1	4	2	1	4	2	1	0	0	1	2	2
月眉里	計	10	9	1	3	5	8	3	1	3	0	1	3	1
月眉里	男	5	4	1	0	0	2	1	1	0	0	0	1	0
月眉里	女	5	5	0	3	5	6	2	0	3	0	1	2	1
好修里	計	5	6	3	2	2	11	3	1	5	1	1	1	0
好修里	男	1	1	0	0	1	6	3	1	1	1	0	0	0
好修里	女	4	5	3	2	1	5	0	0	4	0	1	1	0

彰化縣和美鎮各村里
現住人口數按性別
中華民國103年07月

區域別	性別	85歲	86歲	87歲	88歲	89歲	合計 90~94歲	90歲	91歲	92歲	93歲	94歲	合計 95~99歲	95歲
仁愛里	計	2	2	7	1	1	3	0	1	2	0	0	2	0
仁愛里	男	1	1	2	0	1	2	0	1	1	0	0	0	0
仁愛里	女	1	1	5	1	0	1	0	0	1	0	0	2	0

彰化縣和美鎮各村里
現住人口數按性別
中華民國103年07月

區域別	性別	96歲	97歲	98歲	99歲	100歲以上
和美鎮	計	14	4	1	3	2
和美鎮	男	4	0	1	1	1
和美鎮	女	10	4	0	2	1
竹營里	計	0	0	0	0	0
竹營里	男	0	0	0	0	0
竹營里	女	0	0	0	0	0
和東里	計	1	0	0	0	0
和東里	男	0	0	0	0	0
和東里	女	1	0	0	0	0
和南里	計	1	0	0	0	0
和南里	男	1	0	0	0	0
和南里	女	0	0	0	0	0
和北里	計	0	0	0	0	0
和北里	男	0	0	0	0	0
和北里	女	0	0	0	0	0
和西里	計	0	0	1	1	0
和西里	男	0	0	1	0	0
和西里	女	0	0	0	1	0
四張里	計	0	1	0	0	0
四張里	男	0	0	0	0	0
四張里	女	0	1	0	0	0
頭前里	計	0	0	0	1	0
頭前里	男	0	0	0	0	0
頭前里	女	0	0	0	1	0

彰化縣和美鎮各村里
現住人口數按性別
中華民國103年07月

區域別	性別	96歲	97歲	98歲	99歲	100歲以上
還社里	計	0	0	0	0	0
還社里	男	0	0	0	0	0
還社里	女	0	0	0	0	0
面前里	計	0	1	0	0	0
面前里	男	0	0	0	0	0
面前里	女	0	1	0	0	0
鎮平里	計	0	1	0	0	0
鎮平里	男	0	0	0	0	0
鎮平里	女	0	1	0	0	0
大霞里	計	0	0	0	0	0
大霞里	男	0	0	0	0	0
大霞里	女	0	0	0	0	0
源埤里	計	0	0	0	0	0
源埤里	男	0	0	0	0	0
源埤里	女	0	0	0	0	0
南佃里	計	1	0	0	0	0
南佃里	男	0	0	0	0	0
南佃里	女	1	0	0	0	0
雅溝里	計	1	0	0	0	0
雅溝里	男	0	0	0	0	0
雅溝里	女	1	0	0	0	0
山犁里	計	2	0	0	0	0
山犁里	男	1	0	0	0	0
山犁里	女	1	0	0	0	0

彰化縣和美鎮各村里
現住人口數按性別
中華民國103年07月

區域別	性別	96歲	97歲	98歲	99歲	100歲以上
嘉犁里	計	0	0	0	0	0
嘉犁里	男	0	0	0	0	0
嘉犁里	女	0	0	0	0	0
鐵山里	計	0	0	0	0	0
鐵山里	男	0	0	0	0	0
鐵山里	女	0	0	0	0	0
詔安里	計	0	0	0	0	0
詔安里	男	0	0	0	0	0
詔安里	女	0	0	0	0	0
柑井里	計	0	0	0	0	0
柑井里	男	0	0	0	0	0
柑井里	女	0	0	0	0	0
竹園里	計	0	0	0	0	0
竹園里	男	0	0	0	0	0
竹園里	女	0	0	0	0	0
新庄里	計	0	0	0	0	0
新庄里	男	0	0	0	0	0
新庄里	女	0	0	0	0	0
犁盛里	計	2	0	0	0	0
犁盛里	男	0	0	0	0	0
犁盛里	女	2	0	0	0	0
中寮里	計	0	0	0	0	0
中寮里	男	0	0	0	0	0
中寮里	女	0	0	0	0	0

彰化縣和美鎮各村里
現住人口數按性別
中華民國103年07月

區域別	性別	96歲	97歲	98歲	99歲	100歲以上
中圍里	計	0	0	0	1	0
中圍里	男	0	0	0	1	0
中圍里	女	0	0	0	0	0
糖友里	計	1	0	0	0	0
糖友里	男	0	0	0	0	0
糖友里	女	1	0	0	0	0
塗厝里	計	0	0	0	0	0
塗厝里	男	0	0	0	0	0
塗厝里	女	0	0	0	0	0
地潭里	計	0	0	0	0	1
地潭里	男	0	0	0	0	1
地潭里	女	0	0	0	0	0
湖內里	計	1	0	0	0	0
湖內里	男	1	0	0	0	0
湖內里	女	0	0	0	0	0
嘉寶里	計	0	0	0	0	0
嘉寶里	男	0	0	0	0	0
嘉寶里	女	0	0	0	0	0
月眉里	計	2	0	0	0	0
月眉里	男	1	0	0	0	0
月眉里	女	1	0	0	0	0
好修里	計	1	0	0	0	1
好修里	男	0	0	0	0	0
好修里	女	1	0	0	0	1

彰化縣和美鎮各村里
現住人口數按性別
中華民國103年07月

區域別	性別	96歲	97歲	98歲	99歲	100歲以 上
仁愛里	計	1	1	0	0	0
仁愛里	男	0	0	0	0	0
仁愛里	女	1	1	0	0	0