

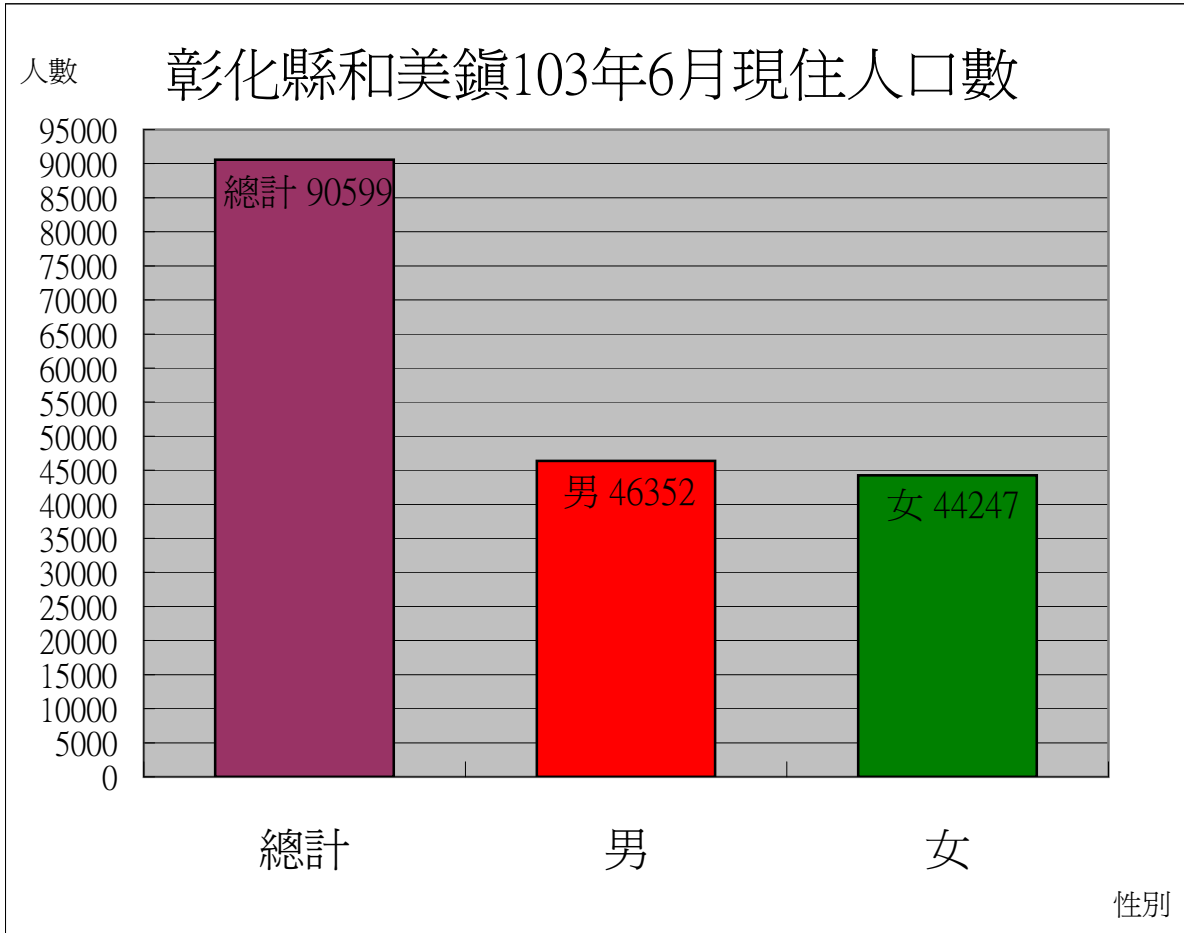
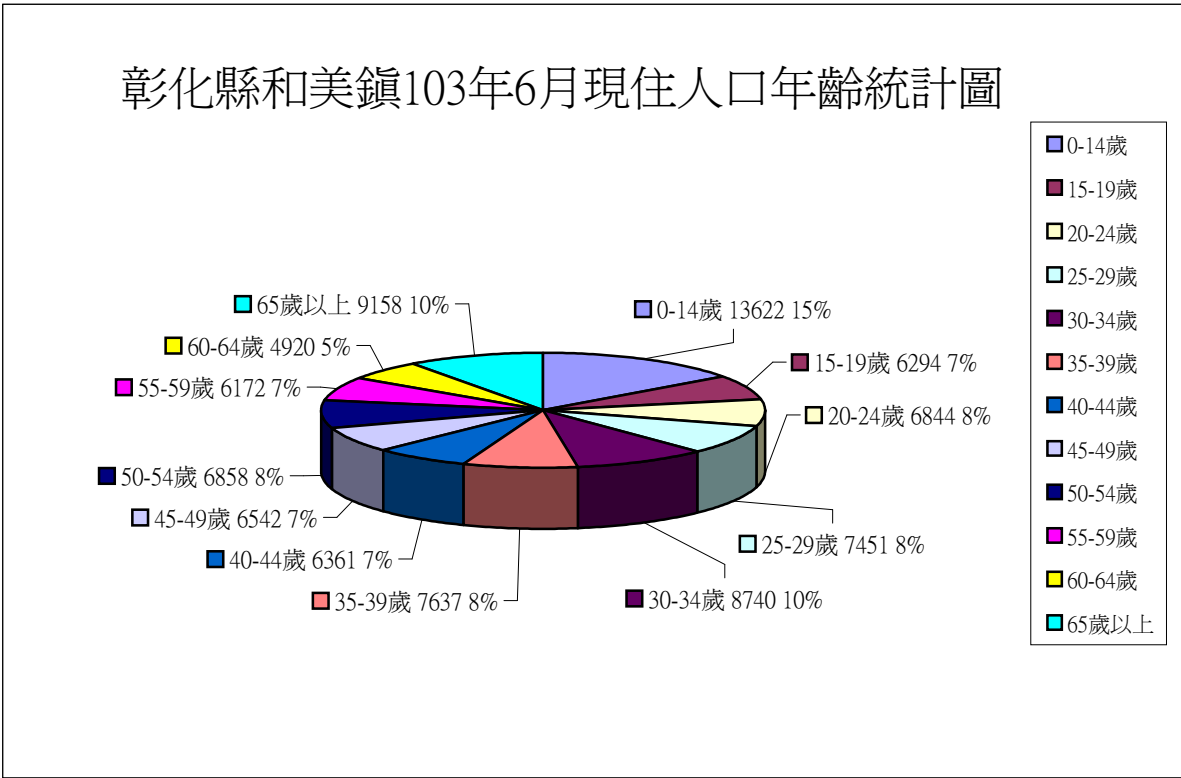
彰化縣和美鎮103年6月現住人口按年齡區分

性別、年齡	合計	0歲	1歲	2歲	3歲	4歲	合計	5歲	6歲	7歲	8歲	9歲
計	4376	821	1070	904	770	811	4243	827	835	858	826	897
男	2262	416	546	455	411	434	2289	452	438	473	460	466
女	2114	405	524	449	359	377	1954	375	397	385	366	431
性別、年齡	合計	10歲	11歲	12歲	13歲	14歲	合計	15歲	16歲	17歲	18歲	19歲
計	5003	883	976	962	1073	1109	6294	1073	1234	1323	1312	1352
男	2595	466	528	498	551	552	3257	556	633	668	684	716
女	2408	417	448	464	522	557	3037	517	601	655	628	636
性別、年齡	合計	20歲	21歲	22歲	23歲	24歲	合計	25歲	26歲	27歲	28歲	29歲
計	6844	1274	1399	1348	1416	1407	7451	1424	1364	1431	1526	1706
男	3562	663	706	697	752	744	3957	769	742	778	783	885
女	3282	611	693	651	664	663	3494	655	622	653	743	821
性別、年齡	合計	30歲	31歲	32歲	33歲	34歲	合計	35歲	36歲	37歲	38歲	39歲
計	8740	1687	1761	1689	1811	1792	7637	1690	1606	1623	1375	1343
男	4547	885	911	920	889	942	3918	871	880	807	680	680
女	4193	802	850	769	922	850	3719	819	726	816	695	663
性別、年齡	合計	40歲	41歲	42歲	43歲	44歲	合計	45歲	46歲	47歲	48歲	49歲
計	6361	1256	1283	1197	1335	1290	6542	1263	1260	1271	1331	1417
男	3311	682	652	634	681	662	3342	670	636	660	666	710
女	3050	574	631	563	654	628	3200	593	624	611	665	707
性別、年齡	合計	50歲	51歲	52歲	53歲	54歲	合計	55歲	56歲	57歲	58歲	59歲
計	6858	1351	1355	1393	1387	1372	6172	1326	1225	1233	1218	1170
男	3456	660	692	746	664	694	3189	678	620	630	628	633
女	3402	691	663	647	723	678	2983	648	605	603	590	537
性別、年齡	合計	60歲	61歲	62歲	63歲	64歲	合計	65歲	66歲	67歲	68歲	69歲
計	4920	1079	1089	1057	934	761	2678	746	613	532	340	447
男	2532	532	579	547	461	413	1291	373	306	257	153	202
女	2388	547	510	510	473	348	1387	373	307	275	187	245
性別、年齡	合計	70歲	71歲	72歲	73歲	74歲	合計	75歲	76歲	77歲	78歲	79歲
計	2195	441	450	453	409	442	1984	440	418	412	388	326
男	1045	232	196	223	189	205	880	200	187	181	174	138
女	1150	209	254	230	220	237	1104	240	231	231	214	188
性別、年齡	合計	80歲	81歲	82歲	83歲	84歲	合計	85歲	86歲	87歲	88歲	89歲
計	1414	335	314	275	261	229	663	164	167	150	106	76
男	602	144	135	121	104	98	239	60	66	52	32	29
女	812	191	179	154	157	131	424	104	101	98	74	47
性別、年齡	合計	90歲	91歲	92歲	93歲	94歲	合計	95歲	96歲	97歲	98歲	99歲
計	180	54	50	35	26	15	42	21	13	4	1	3
男	67	24	18	11	8	6	10	4	4	0	1	1
女	113	30	32	24	18	9	32	17	9	4	0	2
性別、年齡	100歲以上						總計					
計	2						90599	46352	44247			
男	1											
女	1											

103年6月各鄉鎮市人口結構統計表-連結縣府主計處

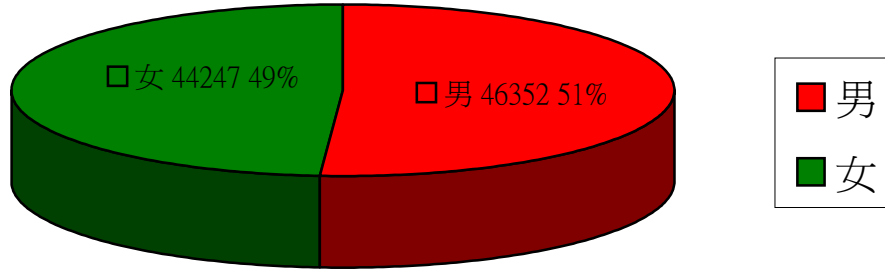
彰化縣和美鎮103年6月現住人口年齡統計

年齡層	0-14歲	15-19歲	20-24歲	25-29歲	30-34歲	35-39歲	40-44歲	45-49歲	50-54歲	55-59歲	60-64歲	65歲以	總計
合計	13622	6294	6844	7451	8740	7637	6361	6542	6858	6172	4920	9158	90599
男	7146	3257	3562	3957	4547	3918	3311	3342	3456	3189	2532	4135	46352
女	6476	3037	3282	3494	4193	3719	3050	3200	3402	2983	2388	5023	44247



彰化縣和美鎮103年6月男女比例圖

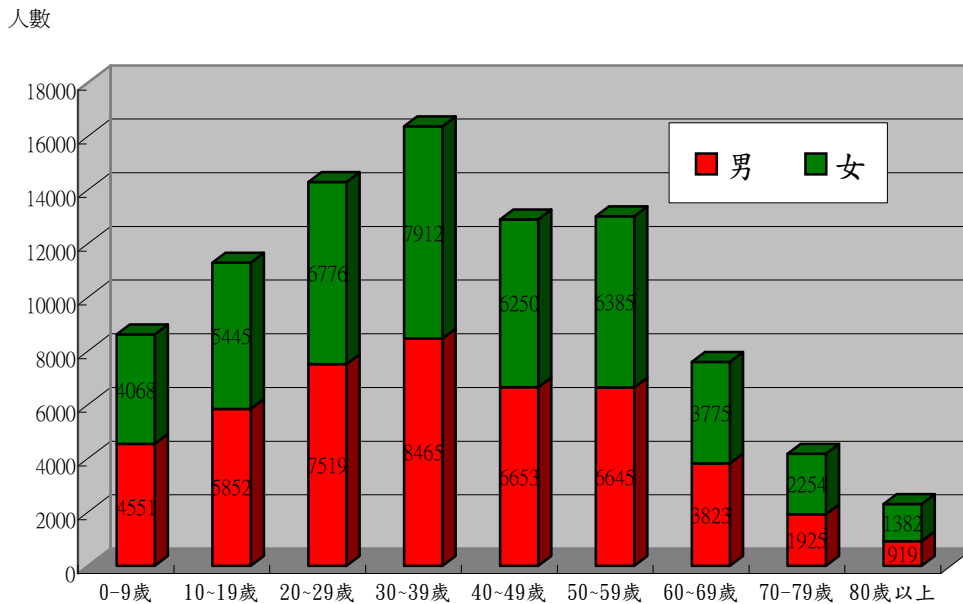
單位:人,比例



彰化縣和美鎮103年6月份按性別及年齡層分配圖表

年齡	0-9歲	10-19歲	20-29歲	30-39歲	40-49歲	50-59歲	60-69歲	70-79歲	80歲以上	合計
合計	8619	11297	14295	16377	12903	13030	7598	4179	2301	90599
男	4551	5852	7519	8465	6653	6645	3823	1925	919	46352
女	4068	5445	6776	7912	6250	6385	3775	2254	1382	44247

彰化縣和美鎮103年6月份按性別及年齡分配圖表



彰化縣和美鎮各村里
現住人口數按性別及年齡分
中華民國103年06月底

區域別	性別	總計	合計_0~4歲	0歲	1歲	2歲	3歲	4歲	合計_5~9歲	5歲	6歲	7歲	8歲	9歲
和美鎮	計	90,599	4,376	821	1,070	904	770	811	4,243	827	835	858	826	897
和美鎮	男	46,352	2,262	416	546	455	411	434	2,289	452	438	473	460	466
和美鎮	女	44,247	2,114	405	524	449	359	377	1,954	375	397	385	366	431
竹營里	計	7,062	342	59	83	69	73	58	400	77	89	82	73	79
竹營里	男	3,535	202	33	52	38	45	34	222	45	49	49	44	35
竹營里	女	3,527	140	26	31	31	28	24	178	32	40	33	29	44
和東里	計	5,133	241	39	58	49	45	50	243	44	42	58	54	45
和東里	男	2,571	122	20	23	25	27	27	141	25	22	37	33	24
和東里	女	2,562	119	19	35	24	18	23	102	19	20	21	21	21
和南里	計	565	17	1	3	5	4	4	37	9	10	6	7	5
和南里	男	268	5	1	0	1	1	2	19	4	6	4	3	2
和南里	女	297	12	0	3	4	3	2	18	5	4	2	4	3
和北里	計	2,258	126	24	25	25	24	28	128	36	19	26	21	26
和北里	男	1,133	68	10	14	13	15	16	72	20	11	13	12	16
和北里	女	1,125	58	14	11	12	9	12	56	16	8	13	9	10
和西里	計	4,136	199	34	41	44	41	39	231	37	56	42	51	45
和西里	男	2,058	101	18	25	22	20	16	113	18	29	19	23	24
和西里	女	2,078	98	16	16	22	21	23	118	19	27	23	28	21
四張里	計	3,479	177	34	37	40	33	33	208	38	45	35	40	50
四張里	男	1,793	99	16	21	22	18	22	117	25	22	21	19	30
四張里	女	1,686	78	18	16	18	15	11	91	13	23	14	21	20
頭前里	計	2,094	87	16	26	14	14	17	109	20	28	17	19	25
頭前里	男	1,060	49	5	19	6	10	9	57	13	12	7	12	13
頭前里	女	1,034	38	11	7	8	4	8	52	7	16	10	7	12

彰化縣和美鎮各村里
現住人口數按性別及年齡分
中華民國103年06月底

區域別	性別	總計	合計_0~4 歲	0歲	1歲	2歲	3歲	4歲	合計_5~9 歲	5歲	6歲	7歲	8歲	9歲
還社里	計	1,037	45	8	13	11	5	8	36	8	2	5	14	7
還社里	男	531	18	4	4	5	4	1	20	3	0	4	9	4
還社里	女	506	27	4	9	6	1	7	16	5	2	1	5	3
面前里	計	2,561	101	21	23	21	21	15	166	28	38	30	37	33
面前里	男	1,290	47	6	12	8	13	8	71	13	16	11	16	15
面前里	女	1,271	54	15	11	13	8	7	95	15	22	19	21	18
鎮平里	計	3,329	171	38	37	33	31	32	138	28	20	26	29	35
鎮平里	男	1,751	99	19	21	21	15	23	75	18	12	11	15	19
鎮平里	女	1,578	72	19	16	12	16	9	63	10	8	15	14	16
大霞里	計	1,681	92	17	23	15	16	21	52	11	4	13	8	16
大霞里	男	872	42	8	7	8	9	10	25	6	3	8	3	5
大霞里	女	809	50	9	16	7	7	11	27	5	1	5	5	11
源埤里	計	2,195	95	17	20	26	17	15	78	17	9	21	13	18
源埤里	男	1,130	52	11	11	15	8	7	40	9	3	10	9	9
源埤里	女	1,065	43	6	9	11	9	8	38	8	6	11	4	9
南佃里	計	2,584	137	27	37	34	19	20	88	18	13	15	18	24
南佃里	男	1,339	69	10	20	21	9	9	50	12	7	8	10	13
南佃里	女	1,245	68	17	17	13	10	11	38	6	6	7	8	11
雅溝里	計	1,677	66	9	14	15	12	16	80	14	18	18	15	15
雅溝里	男	872	34	3	9	7	6	9	37	6	10	8	6	7
雅溝里	女	805	32	6	5	8	6	7	43	8	8	10	9	8
山犁里	計	6,390	329	52	75	67	64	71	465	86	100	115	72	92
山犁里	男	3,220	177	25	40	38	37	37	249	47	50	65	41	46
山犁里	女	3,170	152	27	35	29	27	34	216	39	50	50	31	46

彰化縣和美鎮各村里
現住人口數按性別及年齡分
中華民國103年06月底

區域別	性別	總計	合計_0~4歲	0歲	1歲	2歲	3歲	4歲	合計_5~9歲	5歲	6歲	7歲	8歲	9歲
嘉犁里	計	2,270	141	41	30	28	26	16	76	14	11	18	19	14
嘉犁里	男	1,209	75	23	17	13	13	9	41	6	6	8	13	8
嘉犁里	女	1,061	66	18	13	15	13	7	35	8	5	10	6	6
鐵山里	計	3,171	177	34	56	29	30	28	87	19	12	11	20	25
鐵山里	男	1,633	86	19	21	12	14	20	43	11	6	7	8	11
鐵山里	女	1,538	91	15	35	17	16	8	44	8	6	4	12	14
詔安里	計	2,232	99	16	27	23	14	19	44	11	4	8	11	10
詔安里	男	1,158	47	10	13	8	9	7	29	7	3	4	9	6
詔安里	女	1,074	52	6	14	15	5	12	15	4	1	4	2	4
柑井里	計	4,096	223	35	60	47	36	45	200	33	51	35	42	39
柑井里	男	2,120	108	20	27	21	18	22	117	21	27	16	29	24
柑井里	女	1,976	115	15	33	26	18	23	83	12	24	19	13	15
竹園里	計	1,099	51	9	10	15	8	9	62	11	15	10	13	13
竹園里	男	562	26	3	7	8	3	5	28	3	8	4	8	5
竹園里	女	537	25	6	3	7	5	4	34	8	7	6	5	8
新庄里	計	2,740	96	22	28	17	14	15	67	18	10	10	13	16
新庄里	男	1,436	45	12	14	6	7	6	33	6	5	6	6	10
新庄里	女	1,304	51	10	14	11	7	9	34	12	5	4	7	6
犁盛里	計	2,866	166	29	42	32	28	35	137	30	38	25	22	22
犁盛里	男	1,464	85	18	20	20	13	14	68	14	17	12	16	9
犁盛里	女	1,402	81	11	22	12	15	21	69	16	21	13	6	13
中寮里	計	1,329	51	7	16	12	7	9	71	15	9	19	14	14
中寮里	男	718	23	4	6	5	2	6	37	8	5	9	9	6
中寮里	女	611	28	3	10	7	5	3	34	7	4	10	5	8

彰化縣和美鎮各村里
現住人口數按性別及年齡分
中華民國103年06月底

區域別	性別	總計	合計_0~4 歲	0歲	1歲	2歲	3歲	4歲	合計_5~9 歲	5歲	6歲	7歲	8歲	9歲
中圍里	計	3,496	171	28	45	31	37	30	154	32	20	36	29	37
中圍里	男	1,834	93	15	25	15	22	16	87	18	11	20	20	18
中圍里	女	1,662	78	13	20	16	15	14	67	14	9	16	9	19
糖友里	計	4,939	256	49	59	57	31	60	236	44	48	55	42	47
糖友里	男	2,479	133	24	32	31	17	29	152	30	31	38	25	28
糖友里	女	2,460	123	25	27	26	14	31	84	14	17	17	17	19
塗厝里	計	2,088	87	21	19	16	19	12	69	18	12	10	10	19
塗厝里	男	1,099	41	9	8	5	11	8	32	7	5	4	6	10
塗厝里	女	989	46	12	11	11	8	4	37	11	7	6	4	9
地潭里	計	1,116	42	5	13	11	6	7	40	11	7	5	8	9
地潭里	男	582	23	4	5	6	3	5	26	7	5	3	3	8
地潭里	女	534	19	1	8	5	3	2	14	4	2	2	5	1
湖內里	計	1,445	50	16	16	7	5	6	43	8	9	10	9	7
湖內里	男	780	33	7	13	6	2	5	22	5	4	6	3	4
湖內里	女	665	17	9	3	1	3	1	21	3	5	4	6	3
嘉寶里	計	2,369	103	23	27	19	13	21	74	14	14	18	12	16
嘉寶里	男	1,227	47	10	8	10	8	11	39	5	9	10	5	10
嘉寶里	女	1,142	56	13	19	9	5	10	35	9	5	8	7	6
月眉里	計	3,848	177	39	47	33	32	26	180	35	32	36	37	40
月眉里	男	1,949	80	18	23	13	14	12	104	20	17	25	18	24
月眉里	女	1,899	97	21	24	20	18	14	76	15	15	11	19	16
好修里	計	2,010	94	17	19	22	17	19	83	16	19	13	16	19
好修里	男	1,070	48	12	11	8	6	11	39	8	11	8	5	7
好修里	女	940	46	5	8	14	11	8	44	8	8	5	11	12

彰化縣和美鎮各村里
現住人口數按性別及年齡分
中華民國103年06月底

區域別	性別	總計	合計_0~4 歲	0歲	1歲	2歲	3歲	4歲	合計_5~9 歲	5歲	6歲	7歲	8歲	9歲
仁愛里	計	3,304	167	34	41	37	28	27	161	27	31	30	38	35
仁愛里	男	1,609	85	19	18	18	12	18	84	12	16	18	22	16
仁愛里	女	1,695	82	15	23	19	16	9	77	15	15	12	16	19

彰化縣和美鎮各村里
現住人口數按性別
中華民國103年06月

區域別	性別	合計 10~14歲	10歲	11歲	12歲	13歲	14歲	合計 15~19歲	15歲	16歲	17歲	18歲	19歲	合計 20~24歲
和美鎮	計	5,003	883	976	962	1,073	1,109	6,294	1,073	1,234	1,323	1,312	1,352	6,844
和美鎮	男	2,595	466	528	498	551	552	3,257	556	633	668	684	716	3,562
和美鎮	女	2,408	417	448	464	522	557	3,037	517	601	655	628	636	3,282
竹營里	計	432	85	93	65	84	105	513	97	86	110	119	101	556
竹營里	男	213	52	48	28	42	43	261	49	42	62	59	49	288
竹營里	女	219	33	45	37	42	62	252	48	44	48	60	52	268
和東里	計	310	53	55	63	69	70	352	61	73	69	77	72	405
和東里	男	169	24	35	39	41	30	180	32	43	28	42	35	215
和東里	女	141	29	20	24	28	40	172	29	30	41	35	37	190
和南里	計	33	6	7	3	5	12	33	8	4	2	13	6	52
和南里	男	19	4	4	3	2	6	16	4	2	1	5	4	26
和南里	女	14	2	3	0	3	6	17	4	2	1	8	2	26
和北里	計	138	18	30	28	42	20	150	27	28	34	33	28	159
和北里	男	78	9	19	13	26	11	73	13	11	13	19	17	83
和北里	女	60	9	11	15	16	9	77	14	17	21	14	11	76
和西里	計	291	48	59	53	73	58	300	58	75	49	58	60	265
和西里	男	152	27	29	25	42	29	156	34	32	27	33	30	139
和西里	女	139	21	30	28	31	29	144	24	43	22	25	30	126
四張里	計	211	26	47	43	48	47	271	52	51	58	56	54	274
四張里	男	111	17	25	21	23	25	123	19	24	23	27	30	164
四張里	女	100	9	22	22	25	22	148	33	27	35	29	24	110
頭前里	計	157	34	24	29	30	40	183	34	37	33	32	47	173
頭前里	男	82	20	14	20	12	16	100	18	21	16	17	28	81
頭前里	女	75	14	10	9	18	24	83	16	16	17	15	19	92

彰化縣和美鎮各村里
現住人口數按性別
中華民國103年06月

區域別	性別	合計 10~14歲	10歲	11歲	12歲	13歲	14歲	合計 15~19歲	15歲	16歲	17歲	18歲	19歲	合計 20~24歲
還社里	計	64	9	14	6	21	14	68	8	14	15	19	12	85
還社里	男	34	2	8	4	15	5	35	4	5	9	11	6	45
還社里	女	30	7	6	2	6	9	33	4	9	6	8	6	40
面前里	計	180	39	39	34	38	30	169	32	36	37	34	30	172
面前里	男	101	27	23	20	18	13	92	18	23	20	20	11	87
面前里	女	79	12	16	14	20	17	77	14	13	17	14	19	85
鎮平里	計	136	27	33	19	21	36	205	35	35	50	43	42	208
鎮平里	男	75	14	21	13	10	17	99	21	18	22	20	18	113
鎮平里	女	61	13	12	6	11	19	106	14	17	28	23	24	95
大霞里	計	88	18	14	19	19	18	114	14	25	18	28	29	139
大霞里	男	47	8	10	10	10	9	63	8	12	9	17	17	71
大霞里	女	41	10	4	9	9	9	51	6	13	9	11	12	68
源埤里	計	109	22	23	25	14	25	169	23	38	37	29	42	176
源埤里	男	55	15	11	11	4	14	90	13	20	17	16	24	81
源埤里	女	54	7	12	14	10	11	79	10	18	20	13	18	95
南佃里	計	124	23	25	23	25	28	179	28	36	38	42	35	235
南佃里	男	62	12	15	10	14	11	88	18	15	19	21	15	108
南佃里	女	62	11	10	13	11	17	91	10	21	19	21	20	127
雅溝里	計	103	11	19	23	24	26	107	17	24	16	24	26	124
雅溝里	男	50	5	11	11	11	12	54	9	8	6	13	18	67
雅溝里	女	53	6	8	12	13	14	53	8	16	10	11	8	57
山犁里	計	481	100	92	94	101	94	476	107	93	90	88	98	453
山犁里	男	255	43	58	49	57	48	253	52	51	50	49	51	245
山犁里	女	226	57	34	45	44	46	223	55	42	40	39	47	208

彰化縣和美鎮各村里
現住人口數按性別
中華民國103年06月

區域別	性別	合計 10~14歲	10歲	11歲	12歲	13歲	14歲	合計 15~19歲	15歲	16歲	17歲	18歲	19歲	合計 20~24歲
嘉犁里	計	108	25	20	19	27	17	123	18	25	30	25	25	164
嘉犁里	男	51	10	10	9	10	12	60	10	13	15	11	11	92
嘉犁里	女	57	15	10	10	17	5	63	8	12	15	14	14	72
鐵山里	計	151	28	26	37	23	37	168	36	26	43	32	31	230
鐵山里	男	77	11	12	19	11	24	86	21	14	22	15	14	121
鐵山里	女	74	17	14	18	12	13	82	15	12	21	17	17	109
詔安里	計	49	8	7	9	12	13	127	12	19	35	26	35	183
詔安里	男	29	3	5	6	9	6	61	4	10	13	14	20	101
詔安里	女	20	5	2	3	3	7	66	8	9	22	12	15	82
柑井里	計	245	34	52	52	53	54	274	43	56	67	50	58	297
柑井里	男	142	25	35	26	22	34	139	22	34	32	25	26	153
柑井里	女	103	9	17	26	31	20	135	21	22	35	25	32	144
竹園里	計	59	13	12	10	17	7	68	5	21	14	18	10	80
竹園里	男	29	7	6	6	7	3	42	4	13	8	12	5	40
竹園里	女	30	6	6	4	10	4	26	1	8	6	6	5	40
新庄里	計	88	13	15	8	19	33	160	23	31	35	34	37	207
新庄里	男	48	6	9	4	11	18	81	14	16	13	19	19	107
新庄里	女	40	7	6	4	8	15	79	9	15	22	15	18	100
犁盛里	計	107	22	19	27	14	25	172	33	29	36	35	39	192
犁盛里	男	43	11	9	6	5	12	90	18	14	19	14	25	98
犁盛里	女	64	11	10	21	9	13	82	15	15	17	21	14	94
中寮里	計	55	9	9	9	11	17	92	14	21	20	16	21	85
中寮里	男	29	6	4	5	7	7	54	9	8	12	10	15	47
中寮里	女	26	3	5	4	4	10	38	5	13	8	6	6	38

彰化縣和美鎮各村里
現住人口數按性別
中華民國103年06月

區域別	性別	合計 10~14歲	10歲	11歲	12歲	13歲	14歲	合計 15~19歲	15歲	16歲	17歲	18歲	19歲	合計 20~24歲
中圍里	計	170	33	38	35	30	34	223	37	41	42	52	51	260
中圍里	男	89	22	13	19	16	19	111	12	23	25	25	26	145
中圍里	女	81	11	25	16	14	15	112	25	18	17	27	25	115
糖友里	計	270	51	51	48	59	61	426	60	89	97	85	95	388
糖友里	男	126	27	21	29	24	25	224	33	48	56	40	47	192
糖友里	女	144	24	30	19	35	36	202	27	41	41	45	48	196
塗厝里	計	125	22	16	38	29	20	147	37	24	27	26	33	153
塗厝里	男	65	12	7	17	15	14	82	18	15	12	13	24	84
塗厝里	女	60	10	9	21	14	6	65	19	9	15	13	9	69
地潭里	計	52	10	6	9	16	11	71	8	14	12	15	22	102
地潭里	男	28	5	3	7	8	5	35	2	6	7	8	12	51
地潭里	女	24	5	3	2	8	6	36	6	8	5	7	10	51
湖內里	計	35	2	9	8	11	5	116	15	23	26	22	30	102
湖內里	男	15	0	4	5	4	2	74	12	14	15	17	16	46
湖內里	女	20	2	5	3	7	3	42	3	9	11	5	14	56
嘉寶里	計	112	18	25	27	19	23	190	31	37	45	38	39	203
嘉寶里	男	50	5	8	16	7	14	101	16	20	25	14	26	104
嘉寶里	女	62	13	17	11	12	9	89	15	17	20	24	13	99
月眉里	計	220	48	41	33	53	45	271	49	56	50	62	54	278
月眉里	男	121	24	23	15	36	23	135	20	31	26	31	27	142
月眉里	女	99	24	18	18	17	22	136	29	25	24	31	27	136
好修里	計	85	11	18	14	19	23	115	18	19	27	21	30	147
好修里	男	44	8	10	5	9	12	64	9	9	18	10	18	77
好修里	女	41	3	8	9	10	11	51	9	10	9	11	12	70

彰化縣和美鎮各村里
現住人口數按性別
中華民國103年06月

區域別	性別	合計 10~14歲	10歲	11歲	12歲	13歲	14歲	合計 15~19歲	15歲	16歲	17歲	18歲	19歲	合計 20~24歲
仁愛里	計	215	17	38	52	47	61	262	33	48	61	60	60	297
仁愛里	男	106	5	18	27	23	33	135	20	18	28	37	32	149
仁愛里	女	109	12	20	25	24	28	127	13	30	33	23	28	148

彰化縣和美鎮各村里
現住人口數按性別
中華民國103年06月

區域別	性別	20歲	21歲	22歲	23歲	24歲	合計 25~29歲	25歲	26歲	27歲	28歲	29歲	合計 30~34歲	30歲
和美鎮	計	1,274	1,399	1,348	1,416	1,407	7,451	1,424	1,364	1,431	1,526	1,706	8,740	1,687
和美鎮	男	663	706	697	752	744	3,957	769	742	778	783	885	4,547	885
和美鎮	女	611	693	651	664	663	3,494	655	622	653	743	821	4,193	802
竹營里	計	113	112	99	112	120	608	111	101	127	130	139	675	130
竹營里	男	59	57	47	62	63	324	69	59	68	59	69	344	61
竹營里	女	54	55	52	50	57	284	42	42	59	71	70	331	69
和東里	計	71	70	92	85	87	426	76	79	86	81	104	464	88
和東里	男	36	34	51	48	46	217	37	42	52	34	52	230	43
和東里	女	35	36	41	37	41	209	39	37	34	47	52	234	45
和南里	計	10	14	9	10	9	40	9	5	9	6	11	44	6
和南里	男	4	7	5	5	5	18	3	2	5	3	5	17	3
和南里	女	6	7	4	5	4	22	6	3	4	3	6	27	3
和北里	計	29	33	33	33	31	190	35	37	34	45	39	217	48
和北里	男	13	15	21	18	16	94	18	19	16	23	18	107	23
和北里	女	16	18	12	15	15	96	17	18	18	22	21	110	25
和西里	計	55	55	62	46	47	284	57	47	57	54	69	389	75
和西里	男	32	23	35	24	25	143	30	20	31	35	27	180	41
和西里	女	23	32	27	22	22	141	27	27	26	19	42	209	34
四張里	計	48	55	58	47	66	280	60	53	57	42	68	335	74
四張里	男	32	33	33	25	41	153	32	31	31	21	38	167	34
四張里	女	16	22	25	22	25	127	28	22	26	21	30	168	40
頭前里	計	34	32	34	35	38	154	35	31	25	28	35	187	37
頭前里	男	14	16	17	13	21	79	19	14	11	14	21	90	20
頭前里	女	20	16	17	22	17	75	16	17	14	14	14	97	17

彰化縣和美鎮各村里
現住人口數按性別
中華民國103年06月

區域別	性別	20歲	21歲	22歲	23歲	24歲	合計 25~29歲	25歲	26歲	27歲	28歲	29歲	合計 30~34歲	30歲
還社里	計	21	17	19	13	15	73	10	17	7	22	17	93	13
還社里	男	13	8	9	7	8	40	7	7	3	13	10	49	6
還社里	女	8	9	10	6	7	33	3	10	4	9	7	44	7
面前里	計	33	41	26	35	37	218	36	36	36	56	54	246	53
面前里	男	15	23	15	15	19	124	18	22	22	35	27	132	28
面前里	女	18	18	11	20	18	94	18	14	14	21	27	114	25
鎮平里	計	47	35	40	49	37	269	40	57	50	64	58	343	60
鎮平里	男	21	19	21	28	24	143	23	29	23	32	36	189	34
鎮平里	女	26	16	19	21	13	126	17	28	27	32	22	154	26
大霞里	計	24	26	27	29	33	136	30	28	21	32	25	146	34
大霞里	男	12	11	17	18	13	76	16	15	11	18	16	80	20
大霞里	女	12	15	10	11	20	60	14	13	10	14	9	66	14
源埤里	計	32	33	33	42	36	190	42	40	38	33	37	192	45
源埤里	男	17	17	11	14	22	104	17	25	19	19	24	94	21
源埤里	女	15	16	22	28	14	86	25	15	19	14	13	98	24
南佃里	計	49	54	42	46	44	205	42	35	49	36	43	282	58
南佃里	男	21	26	19	22	20	107	22	19	28	18	20	162	35
南佃里	女	28	28	23	24	24	98	20	16	21	18	23	120	23
雅溝里	計	19	27	25	25	28	145	29	27	23	33	33	146	26
雅溝里	男	12	19	12	11	13	74	21	11	10	16	16	77	14
雅溝里	女	7	8	13	14	15	71	8	16	13	17	17	69	12
山犁里	計	96	77	85	92	103	474	96	84	90	103	101	607	105
山犁里	男	50	43	45	50	57	257	43	51	60	50	53	294	46
山犁里	女	46	34	40	42	46	217	53	33	30	53	48	313	59

彰化縣和美鎮各村里
現住人口數按性別
中華民國103年06月

區域別	性別	20歲	21歲	22歲	23歲	24歲	合計 25~29歲	25歲	26歲	27歲	28歲	29歲	合計 30~34歲	30歲
嘉犁里	計	21	38	28	44	33	201	34	41	36	46	44	247	53
嘉犁里	男	10	22	17	24	19	123	22	27	24	25	25	134	26
嘉犁里	女	11	16	11	20	14	78	12	14	12	21	19	113	27
鐵山里	計	26	46	51	59	48	305	60	53	55	62	75	326	60
鐵山里	男	14	17	28	36	26	172	37	30	37	28	40	176	31
鐵山里	女	12	29	23	23	22	133	23	23	18	34	35	150	29
詔安里	計	33	43	40	30	37	173	35	35	25	34	44	243	42
詔安里	男	21	21	22	15	22	103	24	20	16	23	20	133	22
詔安里	女	12	22	18	15	15	70	11	15	9	11	24	110	20
柑井里	計	53	62	59	72	51	332	58	72	62	61	79	383	65
柑井里	男	30	28	28	39	28	177	30	39	38	30	40	198	31
柑井里	女	23	34	31	33	23	155	28	33	24	31	39	185	34
竹園里	計	10	16	16	19	19	112	14	15	30	29	24	115	23
竹園里	男	7	7	7	8	11	57	7	5	17	16	12	63	15
竹園里	女	3	9	9	11	8	55	7	10	13	13	12	52	8
新庄里	計	39	52	41	40	35	222	37	49	41	35	60	307	59
新庄里	男	22	30	17	21	17	127	18	29	20	18	42	176	33
新庄里	女	17	22	24	19	18	95	19	20	21	17	18	131	26
犁盛里	計	36	39	37	44	36	235	35	47	52	44	57	299	57
犁盛里	男	18	14	19	25	22	124	15	25	33	26	25	154	34
犁盛里	女	18	25	18	19	14	111	20	22	19	18	32	145	23
中寮里	計	21	15	16	15	18	77	14	7	14	13	29	133	30
中寮里	男	12	8	7	8	12	33	8	2	5	5	13	75	18
中寮里	女	9	7	9	7	6	44	6	5	9	8	16	58	12

彰化縣和美鎮各村里
現住人口數按性別
中華民國103年06月

區域別	性別	20歲	21歲	22歲	23歲	24歲	合計 25~29歲	25歲	26歲	27歲	28歲	29歲	合計 30~34歲	30歲
中圍里	計	50	58	56	41	55	309	63	55	52	56	83	358	60
中圍里	男	27	39	35	20	24	150	35	26	22	26	41	193	37
中圍里	女	23	19	21	21	31	159	28	29	30	30	42	165	23
糖友里	計	68	94	67	80	79	411	90	63	89	83	86	491	96
糖友里	男	32	44	29	43	44	220	50	34	43	44	49	253	57
糖友里	女	36	50	38	37	35	191	40	29	46	39	37	238	39
塗厝里	計	28	28	31	24	42	175	41	33	35	35	31	188	42
塗厝里	男	14	14	20	13	23	83	20	15	16	20	12	112	24
塗厝里	女	14	14	11	11	19	92	21	18	19	15	19	76	18
地潭里	計	22	16	20	22	22	119	25	26	20	26	22	87	24
地潭里	男	12	10	9	11	9	63	13	17	11	12	10	41	12
地潭里	女	10	6	11	11	13	56	12	9	9	14	12	46	12
湖內里	計	16	23	16	27	20	113	21	21	22	27	22	143	26
湖內里	男	5	12	6	12	11	58	11	12	12	15	8	70	12
湖內里	女	11	11	10	15	9	55	10	9	10	12	14	73	14
嘉寶里	計	40	40	33	49	41	213	53	39	39	42	40	174	32
嘉寶里	男	22	18	18	25	21	117	28	23	19	24	23	93	21
嘉寶里	女	18	22	15	24	20	96	25	16	20	18	17	81	11
月眉里	計	53	53	60	59	53	300	46	52	49	75	78	384	67
月眉里	男	29	25	32	38	18	149	25	29	22	36	37	207	36
月眉里	女	24	28	28	21	35	151	21	23	27	39	41	177	31
好修里	計	21	36	30	36	24	182	36	28	44	38	36	197	38
好修里	男	10	17	15	22	13	99	20	14	21	20	24	107	18
好修里	女	11	19	15	14	11	83	16	14	23	18	12	90	20

彰化縣和美鎮各村里
現住人口數按性別
中華民國103年06月

區域別	性別	20歲	21歲	22歲	23歲	24歲	合計 25~29歲	25歲	26歲	27歲	28歲	29歲	合計 30~34歲	30歲
仁愛里	計	56	59	63	56	63	280	54	51	57	55	63	299	61
仁愛里	男	27	29	30	32	31	149	31	29	32	25	32	150	29
仁愛里	女	29	30	33	24	32	131	23	22	25	30	31	149	32

彰化縣和美鎮各村里
現住人口數按性別
中華民國103年06月

區域別	性別	31歲	32歲	33歲	34歲	合計 35~39歲	35歲	36歲	37歲	38歲	39歲	合計 40~44歲	40歲	41歲
和美鎮	計	1,761	1,689	1,811	1,792	7,637	1,690	1,606	1,623	1,375	1,343	6,361	1,256	1,283
和美鎮	男	911	920	889	942	3,918	871	880	807	680	680	3,311	682	652
和美鎮	女	850	769	922	850	3,719	819	726	816	695	663	3,050	574	631
竹營里	計	135	143	137	130	596	119	140	130	112	95	509	91	86
竹營里	男	78	70	66	69	278	55	69	64	54	36	253	52	40
竹營里	女	57	73	71	61	318	64	71	66	58	59	256	39	46
和東里	計	101	82	94	99	400	83	89	86	66	76	338	68	63
和東里	男	51	43	40	53	207	46	57	33	33	38	168	34	31
和東里	女	50	39	54	46	193	37	32	53	33	38	170	34	32
和南里	計	9	6	15	8	43	11	8	8	7	9	35	6	7
和南里	男	2	5	4	3	19	5	4	4	2	4	18	3	4
和南里	女	7	1	11	5	24	6	4	4	5	5	17	3	3
和北里	計	29	49	37	54	219	52	50	45	31	41	164	39	41
和北里	男	14	27	14	29	103	24	23	18	15	23	95	22	26
和北里	女	15	22	23	25	116	28	27	27	16	18	69	17	15
和西里	計	76	64	91	83	385	83	88	67	83	64	250	51	53
和西里	男	32	35	38	34	207	35	53	41	46	32	123	30	23
和西里	女	44	29	53	49	178	48	35	26	37	32	127	21	30
四張里	計	74	57	67	63	285	61	64	60	39	61	224	47	41
四張里	男	37	29	31	36	142	33	36	30	19	24	120	24	21
四張里	女	37	28	36	27	143	28	28	30	20	37	104	23	20
頭前里	計	38	32	41	39	150	35	30	31	26	28	149	29	31
頭前里	男	21	16	14	19	68	16	16	11	11	14	77	15	23
頭前里	女	17	16	27	20	82	19	14	20	15	14	72	14	8

彰化縣和美鎮各村里
現住人口數按性別
中華民國103年06月

區域別	性別	31歲	32歲	33歲	34歲	合計 35~39歲	35歲	36歲	37歲	38歲	39歲	合計 40~44歲	40歲	41歲
還社里	計	19	23	14	24	88	23	12	17	22	14	69	14	14
還社里	男	13	9	6	15	46	14	6	3	15	8	38	10	7
還社里	女	6	14	8	9	42	9	6	14	7	6	31	4	7
面前里	計	39	53	45	56	225	55	44	49	44	33	174	38	36
面前里	男	19	29	20	36	110	30	19	25	21	15	86	21	20
面前里	女	20	24	25	20	115	25	25	24	23	18	88	17	16
鎮平里	計	73	66	68	76	337	70	72	74	60	61	249	55	51
鎮平里	男	45	38	32	40	182	41	42	43	24	32	135	35	22
鎮平里	女	28	28	36	36	155	29	30	31	36	29	114	20	29
大霞里	計	34	29	21	28	130	39	19	28	22	22	118	22	18
大霞里	男	17	19	10	14	71	18	12	14	13	14	58	14	9
大霞里	女	17	10	11	14	59	21	7	14	9	8	60	8	9
源埤里	計	35	32	48	32	168	50	28	42	27	21	138	25	32
源埤里	男	19	16	23	15	82	27	9	24	7	15	72	13	16
源埤里	女	16	16	25	17	86	23	19	18	20	6	66	12	16
南佃里	計	61	53	61	49	201	47	49	44	29	32	178	35	39
南佃里	男	35	36	32	24	109	27	27	21	17	17	98	19	20
南佃里	女	26	17	29	25	92	20	22	23	12	15	80	16	19
雅溝里	計	31	30	26	33	140	35	27	33	23	22	117	27	22
雅溝里	男	13	15	12	23	81	22	17	19	13	10	60	16	10
雅溝里	女	18	15	14	10	59	13	10	14	10	12	57	11	12
山犁里	計	126	118	131	127	566	126	122	112	103	103	480	95	91
山犁里	男	64	60	64	60	277	64	58	59	46	50	246	43	45
山犁里	女	62	58	67	67	289	62	64	53	57	53	234	52	46

彰化縣和美鎮各村里
現住人口數按性別
中華民國103年06月

區域別	性別	31歲	32歲	33歲	34歲	合計 35~39歲	35歲	36歲	37歲	38歲	39歲	合計 40~44歲	40歲	41歲
嘉犁里	計	56	47	50	41	202	50	40	40	34	38	132	27	33
嘉犁里	男	29	34	22	23	106	24	18	30	17	17	72	17	17
嘉犁里	女	27	13	28	18	96	26	22	10	17	21	60	10	16
鐵山里	計	63	63	75	65	263	64	61	63	37	38	179	33	38
鐵山里	男	35	36	35	39	147	31	33	36	20	27	92	23	16
鐵山里	女	28	27	40	26	116	33	28	27	17	11	87	10	22
詔安里	計	50	40	57	54	211	44	48	44	37	38	169	42	28
詔安里	男	24	25	31	31	109	26	25	17	24	17	93	22	15
詔安里	女	26	15	26	23	102	18	23	27	13	21	76	20	13
柑井里	計	79	79	75	85	376	71	80	90	70	65	301	51	74
柑井里	男	40	37	47	43	199	38	53	44	33	31	160	28	34
柑井里	女	39	42	28	42	177	33	27	46	37	34	141	23	40
竹園里	計	19	26	20	27	67	11	13	19	14	10	78	15	17
竹園里	男	10	12	12	14	35	5	8	8	9	5	41	11	7
竹園里	女	9	14	8	13	32	6	5	11	5	5	37	4	10
新庄里	計	68	57	61	62	229	35	45	57	38	54	229	40	41
新庄里	男	36	36	32	39	125	15	32	22	23	33	121	21	21
新庄里	女	32	21	29	23	104	20	13	35	15	21	108	19	20
犁盛里	計	54	61	67	60	264	61	46	59	56	42	186	43	46
犁盛里	男	30	28	30	32	151	31	28	36	31	25	96	20	29
犁盛里	女	24	33	37	28	113	30	18	23	25	17	90	23	17
中寮里	計	18	27	35	23	117	27	21	29	17	23	90	17	18
中寮里	男	10	17	22	8	71	19	11	18	9	14	59	10	12
中寮里	女	8	10	13	15	46	8	10	11	8	9	31	7	6

彰化縣和美鎮各村里
現住人口數按性別
中華民國103年06月

區域別	性別	31歲	32歲	33歲	34歲	合計 35~39歲	35歲	36歲	37歲	38歲	39歲	合計 40~44歲	40歲	41歲
中圍里	計	81	67	75	75	283	60	56	51	55	61	224	52	47
中圍里	男	43	39	35	39	154	33	34	28	24	35	122	35	20
中圍里	女	38	28	40	36	129	27	22	23	31	26	102	17	27
糖友里	計	89	101	97	108	412	80	88	85	98	61	494	97	88
糖友里	男	40	53	47	56	202	39	54	36	47	26	246	46	43
糖友里	女	49	48	50	52	210	41	34	49	51	35	248	51	45
塗厝里	計	44	27	43	32	160	31	30	34	32	33	133	24	27
塗厝里	男	25	17	25	21	78	18	11	18	15	16	73	13	15
塗厝里	女	19	10	18	11	82	13	19	16	17	17	60	11	12
地潭里	計	19	18	16	10	61	15	11	8	13	14	81	16	12
地潭里	男	9	7	8	5	25	8	3	5	5	4	49	9	10
地潭里	女	10	11	8	5	36	7	8	3	8	10	32	7	2
湖內里	計	23	32	36	26	119	29	20	27	23	20	98	19	19
湖內里	男	11	21	18	8	61	13	14	13	10	11	60	14	12
湖內里	女	12	11	18	18	58	16	6	14	13	9	38	5	7
嘉寶里	計	37	32	33	40	185	37	36	39	30	43	163	35	37
嘉寶里	男	21	16	18	17	95	18	19	19	17	22	89	15	19
嘉寶里	女	16	16	15	23	90	19	17	20	13	21	74	20	18
月眉里	計	85	76	71	85	333	82	64	69	58	60	250	42	63
月眉里	男	38	41	42	50	172	44	38	31	28	31	126	17	35
月眉里	女	47	35	29	35	161	38	26	38	30	29	124	25	28
好修里	計	44	39	44	32	159	41	39	38	18	23	114	21	22
好修里	男	24	22	26	17	85	21	20	19	11	14	60	13	11
好修里	女	20	17	18	15	74	20	19	19	7	9	54	8	11

彰化縣和美鎮各村里
現住人口數按性別
中華民國103年06月

區域別	性別	31歲	32歲	33歲	34歲	合計 35~39歲	35歲	36歲	37歲	38歲	39歲	合計 40~44歲	40歲	41歲
仁愛里	計	52	60	60	66	263	63	66	45	51	38	248	40	48
仁愛里	男	26	32	33	30	121	31	31	18	21	20	105	17	19
仁愛里	女	26	28	27	36	142	32	35	27	30	18	143	23	29

彰化縣和美鎮各村里
現住人口數按性別
中華民國103年06月

區域別	性別	42歲	43歲	44歲	合計 45~49歲	45歲	46歲	47歲	48歲	49歲	合計 50~54歲	50歲	51歲	52歲
和美鎮	計	1,197	1,335	1,290	6,542	1,263	1,260	1,271	1,331	1,417	6,858	1,351	1,355	1,393
和美鎮	男	634	681	662	3,342	670	636	660	666	710	3,456	660	692	746
和美鎮	女	563	654	628	3,200	593	624	611	665	707	3,402	691	663	647
竹營里	計	103	104	125	510	102	95	121	101	91	562	125	123	102
竹營里	男	58	42	61	241	43	41	69	49	39	279	58	58	48
竹營里	女	45	62	64	269	59	54	52	52	52	283	67	65	54
和東里	計	66	66	75	377	63	56	80	88	90	424	73	82	102
和東里	男	36	32	35	173	29	22	37	41	44	216	37	42	55
和東里	女	30	34	40	204	34	34	43	47	46	208	36	40	47
和南里	計	7	8	7	36	7	7	11	4	7	33	4	6	8
和南里	男	3	4	4	20	6	2	8	2	2	17	2	3	4
和南里	女	4	4	3	16	1	5	3	2	5	16	2	3	4
和北里	計	33	33	18	132	22	29	29	25	27	145	19	24	41
和北里	男	17	20	10	60	8	14	16	9	13	65	8	10	22
和北里	女	16	13	8	72	14	15	13	16	14	80	11	14	19
和西里	計	44	54	48	273	46	66	51	51	59	285	56	55	59
和西里	男	20	28	22	128	22	28	25	22	31	142	28	26	33
和西里	女	24	26	26	145	24	38	26	29	28	143	28	29	26
四張里	計	47	50	39	228	44	35	54	46	49	250	44	50	42
四張里	男	25	29	21	112	20	18	27	21	26	119	20	22	21
四張里	女	22	21	18	116	24	17	27	25	23	131	24	28	21
頭前里	計	33	35	21	191	39	33	30	52	37	153	28	33	37
頭前里	男	14	13	12	103	24	12	17	29	21	77	17	19	18
頭前里	女	19	22	9	88	15	21	13	23	16	76	11	14	19

彰化縣和美鎮各村里
現住人口數按性別
中華民國103年06月

區域別	性別	42歲	43歲	44歲	合計 45~49歲	45歲	46歲	47歲	48歲	49歲	合計 50~54歲	50歲	51歲	52歲
還社里	計	6	19	16	74	18	10	14	18	14	79	11	17	22
還社里	男	4	10	7	34	7	3	7	13	4	46	6	8	16
還社里	女	2	9	9	40	11	7	7	5	10	33	5	9	6
面前里	計	33	38	29	189	37	26	40	37	49	187	37	29	40
面前里	男	16	17	12	101	21	17	15	20	28	88	17	16	19
面前里	女	17	21	17	88	16	9	25	17	21	99	20	13	21
鎮平里	計	42	53	48	232	47	54	37	43	51	251	48	53	48
鎮平里	男	27	25	26	125	24	32	18	25	26	117	22	27	26
鎮平里	女	15	28	22	107	23	22	19	18	25	134	26	26	22
大霞里	計	19	22	37	144	23	25	24	35	37	146	27	29	29
大霞里	男	9	9	17	77	14	13	13	18	19	77	12	20	14
大霞里	女	10	13	20	67	9	12	11	17	18	69	15	9	15
源埤里	計	27	28	26	197	33	37	38	54	35	176	35	42	25
源埤里	男	14	16	13	104	18	21	21	28	16	103	20	23	15
源埤里	女	13	12	13	93	15	16	17	26	19	73	15	19	10
南佃里	計	30	28	46	211	37	42	39	48	45	211	45	38	47
南佃里	男	20	14	25	111	23	25	22	26	15	111	24	24	19
南佃里	女	10	14	21	100	14	17	17	22	30	100	21	14	28
雅溝里	計	29	19	20	125	25	20	25	23	32	114	27	31	18
雅溝里	男	15	8	11	70	14	11	14	12	19	58	11	18	9
雅溝里	女	14	11	9	55	11	9	11	11	13	56	16	13	9
山犁里	計	101	91	102	442	92	81	86	85	98	454	97	75	94
山犁里	男	46	54	58	218	45	37	46	39	51	215	42	40	41
山犁里	女	55	37	44	224	47	44	40	46	47	239	55	35	53

彰化縣和美鎮各村里
現住人口數按性別
中華民國103年06月

區域別	性別	42歲	43歲	44歲	合計 45~49歲	45歲	46歲	47歲	48歲	49歲	合計 50~54歲	50歲	51歲	52歲
嘉犁里	計	22	25	25	148	23	22	32	27	44	171	34	31	30
嘉犁里	男	11	14	13	78	16	11	16	13	22	88	16	17	17
嘉犁里	女	11	11	12	70	7	11	16	14	22	83	18	14	13
鐵山里	計	34	43	31	192	28	47	48	33	36	268	53	49	46
鐵山里	男	16	22	15	102	18	25	26	16	17	129	27	22	31
鐵山里	女	18	21	16	90	10	22	22	17	19	139	26	27	15
詔安里	計	18	46	35	216	51	44	41	34	46	171	37	35	29
詔安里	男	12	22	22	97	23	17	18	14	25	84	20	22	14
詔安里	女	6	24	13	119	28	27	23	20	21	87	17	13	15
柑井里	計	53	61	62	275	54	49	56	48	68	281	44	72	52
柑井里	男	33	35	30	146	29	22	31	27	37	147	20	35	28
柑井里	女	20	26	32	129	25	27	25	21	31	134	24	37	24
竹園里	計	14	12	20	68	13	20	12	9	14	88	11	22	19
竹園里	男	5	7	11	38	4	16	8	3	7	39	4	8	8
竹園里	女	9	5	9	30	9	4	4	6	7	49	7	14	11
新庄里	計	44	52	52	173	38	29	22	46	38	216	57	39	47
新庄里	男	24	25	30	95	26	14	9	28	18	116	35	25	25
新庄里	女	20	27	22	78	12	15	13	18	20	100	22	14	22
犁盛里	計	36	39	22	177	31	38	32	37	39	204	41	33	47
犁盛里	男	19	21	7	90	20	21	11	20	18	99	18	19	32
犁盛里	女	17	18	15	87	11	17	21	17	21	105	23	14	15
中寮里	計	17	19	19	95	19	24	11	21	20	89	16	14	12
中寮里	男	12	13	12	54	11	15	6	10	12	43	7	5	7
中寮里	女	5	6	7	41	8	9	5	11	8	46	9	9	5

彰化縣和美鎮各村里
現住人口數按性別
中華民國103年06月

區域別	性別	42歲	43歲	44歲	合計 45~49歲	45歲	46歲	47歲	48歲	49歲	合計 50~54歲	50歲	51歲	52歲
中圍里	計	34	47	44	218	42	48	27	49	52	279	46	46	67
中圍里	男	22	21	24	116	19	28	14	28	27	141	21	22	36
中圍里	女	12	26	20	102	23	20	13	21	25	138	25	24	31
糖友里	計	104	105	100	423	99	87	72	80	85	393	74	88	75
糖友里	男	57	54	46	210	52	43	33	35	47	180	31	31	43
糖友里	女	47	51	54	213	47	44	39	45	38	213	43	57	32
塗厝里	計	23	32	27	136	27	21	34	25	29	158	27	30	37
塗厝里	男	12	16	17	69	19	12	16	8	14	88	18	15	20
塗厝里	女	11	16	10	67	8	9	18	17	15	70	9	15	17
地潭里	計	17	16	20	91	17	16	13	22	23	90	25	14	18
地潭里	男	11	9	10	52	8	12	6	14	12	51	11	9	10
地潭里	女	6	7	10	39	9	4	7	8	11	39	14	5	8
湖內里	計	20	19	21	120	26	26	27	19	22	112	23	21	29
湖內里	男	10	11	13	73	16	10	21	12	14	62	14	12	16
湖內里	女	10	8	8	47	10	16	6	7	8	50	9	9	13
嘉寶里	計	32	31	28	177	27	35	35	34	46	192	50	31	47
嘉寶里	男	18	22	15	96	15	20	20	16	25	109	25	21	29
嘉寶里	女	14	9	13	81	12	15	15	18	21	83	25	10	18
月眉里	計	43	60	42	242	48	39	56	51	48	255	40	44	55
月眉里	男	20	33	21	127	30	18	27	29	23	130	21	18	28
月眉里	女	23	27	21	115	18	21	29	22	25	125	19	26	27
好修里	計	18	29	24	145	20	29	30	29	37	160	34	33	36
好修里	男	7	14	15	89	13	19	20	15	22	88	15	23	22
好修里	女	11	15	9	56	7	10	10	14	15	72	19	10	14

彰化縣和美鎮各村里
現住人口數按性別
中華民國103年06月

區域別	性別	42歲	43歲	44歲	合計 45~49歲	45歲	46歲	47歲	48歲	49歲	合計 50~54歲	50歲	51歲	52歲
仁愛里	計	48	51	61	285	65	70	44	57	49	261	63	66	33
仁愛里	男	21	21	27	133	33	37	23	24	16	132	33	32	20
仁愛里	女	27	30	34	152	32	33	21	33	33	129	30	34	13

彰化縣和美鎮各村里
現住人口數按性別
中華民國103年06月

區域別	性別	53歲	54歲	合計 55~59歲	55歲	56歲	57歲	58歲	59歲	合計 60~64歲	60歲	61歲	62歲	63歲
和美鎮	計	1,387	1,372	6,172	1,326	1,225	1,233	1,218	1,170	4,920	1,079	1,089	1,057	934
和美鎮	男	664	694	3,189	678	620	630	628	633	2,532	532	579	547	461
和美鎮	女	723	678	2,983	648	605	603	590	537	2,388	547	510	510	473
竹營里	計	120	92	484	114	91	95	94	90	327	73	77	59	60
竹營里	男	61	54	234	49	43	45	47	50	164	36	43	28	29
竹營里	女	59	38	250	65	48	50	47	40	163	37	34	31	31
和東里	計	83	84	342	82	62	73	65	60	273	65	56	54	41
和東里	男	40	42	171	34	31	36	37	33	120	25	29	22	19
和東里	女	43	42	171	48	31	37	28	27	153	40	27	32	22
和南里	計	9	6	35	10	9	2	9	5	28	11	4	1	9
和南里	男	4	4	18	5	4	2	4	3	16	7	2	1	3
和南里	女	5	2	17	5	5	0	5	2	12	4	2	0	6
和北里	計	28	33	144	29	29	32	30	24	138	27	31	25	31
和北里	男	15	10	79	18	17	22	14	8	73	15	14	17	14
和北里	女	13	23	65	11	12	10	16	16	65	12	17	8	17
和西里	計	54	61	250	57	39	52	59	43	237	44	44	65	46
和西里	男	24	31	137	35	20	30	28	24	110	15	19	32	19
和西里	女	30	30	113	22	19	22	31	19	127	29	25	33	27
四張里	計	54	60	247	53	55	44	43	52	210	52	41	45	41
四張里	男	27	29	119	21	29	20	21	28	113	29	19	29	15
四張里	女	27	31	128	32	26	24	22	24	97	23	22	16	26
頭前里	計	31	24	115	32	25	20	18	20	94	24	34	11	14
頭前里	男	8	15	66	20	13	11	11	11	48	12	14	7	8
頭前里	女	23	9	49	12	12	9	7	9	46	12	20	4	6

彰化縣和美鎮各村里
現住人口數按性別
中華民國103年06月

區域別	性別	53歲	54歲	合計					合計					
				55~59歲					60~64歲					
				55歲	56歲	57歲	58歲	59歲		60歲	61歲	62歲	63歲	
還社里	計	17	12	82	16	16	11	19	20	65	14	17	12	12
還社里	男	11	5	43	9	9	2	9	14	36	12	7	4	7
還社里	女	6	7	39	7	7	9	10	6	29	2	10	8	5
面前里	計	36	45	164	28	38	37	30	31	132	20	33	27	34
面前里	男	14	22	88	11	19	22	19	17	65	7	15	15	21
面前里	女	22	23	76	17	19	15	11	14	67	13	18	12	13
鎮平里	計	52	50	228	53	34	42	55	44	208	47	45	48	49
鎮平里	男	25	17	127	32	16	25	25	29	97	20	21	26	21
鎮平里	女	27	33	101	21	18	17	30	15	111	27	24	22	28
大霞里	計	26	35	111	23	25	21	20	22	75	19	12	17	16
大霞里	男	11	20	59	9	13	12	11	14	41	10	7	8	10
大霞里	女	15	15	52	14	12	9	9	8	34	9	5	9	6
源埤里	計	33	41	137	28	29	24	26	30	123	29	23	27	22
源埤里	男	18	27	73	16	12	14	17	14	67	13	13	15	14
源埤里	女	15	14	64	12	17	10	9	16	56	16	10	12	8
南佃里	計	39	42	161	29	32	43	26	31	126	28	33	29	20
南佃里	男	23	21	82	13	15	19	19	16	75	13	20	20	12
南佃里	女	16	21	79	16	17	24	7	15	51	15	13	9	8
雅溝里	計	20	18	103	21	22	19	22	19	105	26	25	20	18
雅溝里	男	9	11	53	12	12	11	9	9	62	16	16	12	8
雅溝里	女	11	7	50	9	10	8	13	10	43	10	9	8	10
山犁里	計	118	70	389	93	66	86	81	63	313	76	66	60	63
山犁里	男	58	34	177	47	25	35	43	27	153	35	36	28	29
山犁里	女	60	36	212	46	41	51	38	36	160	41	30	32	34

彰化縣和美鎮各村里
現住人口數按性別
中華民國103年06月

區域別	性別	53歲	54歲	合計						合計				
				55~59歲		55歲	56歲	57歲	58歲	59歲	60~64歲		60歲	61歲
嘉犁里	計	40	36	207	32	46	39	43	47	136	23	27	39	20
嘉犁里	男	17	21	106	18	23	17	21	27	80	14	16	21	14
嘉犁里	女	23	15	101	14	23	22	22	20	56	9	11	18	6
鐵山里	計	61	59	259	54	43	54	51	57	205	41	46	41	45
鐵山里	男	24	25	128	28	19	26	27	28	108	21	28	18	24
鐵山里	女	37	34	131	26	24	28	24	29	97	20	18	23	21
詔安里	計	31	39	163	32	36	38	32	25	150	32	37	34	24
詔安里	男	13	15	88	15	17	21	18	17	82	19	20	16	11
詔安里	女	18	24	75	17	19	17	14	8	68	13	17	18	13
柑井里	計	62	51	267	52	64	51	55	45	210	61	35	43	39
柑井里	男	36	28	132	27	36	23	27	19	108	28	19	25	18
柑井里	女	26	23	135	25	28	28	28	26	102	33	16	18	21
竹園里	計	15	21	75	14	23	10	15	13	62	14	13	16	9
竹園里	男	7	12	38	5	10	4	10	9	36	9	7	11	5
竹園里	女	8	9	37	9	13	6	5	4	26	5	6	5	4
新庄里	計	31	42	223	44	40	45	50	44	191	37	35	43	44
新庄里	男	10	21	122	19	29	22	27	25	90	17	18	18	19
新庄里	女	21	21	101	25	11	23	23	19	101	20	17	25	25
犁盛里	計	41	42	198	47	34	36	32	49	178	43	46	37	30
犁盛里	男	14	16	108	26	19	19	13	31	85	19	24	15	14
犁盛里	女	27	26	90	21	15	17	19	18	93	24	22	22	16
中寮里	計	20	27	89	18	21	13	19	18	83	20	29	14	10
中寮里	男	10	14	53	11	13	8	11	10	46	8	16	9	5
中寮里	女	10	13	36	7	8	5	8	8	37	12	13	5	5

彰化縣和美鎮各村里
現住人口數按性別
中華民國103年06月

區域別	性別	53歲	54歲	合計						合計				
				55~59歲						60~64歲				
				55歲	56歲	57歲	58歲	59歲		60歲	61歲	62歲	63歲	
中圍里	計	49	71	253	56	61	44	44	48	209	37	43	52	38
中圍里	男	20	42	142	30	34	21	28	29	108	16	27	31	15
中圍里	女	29	29	111	26	27	23	16	19	101	21	16	21	23
糖友里	計	86	70	322	65	68	66	70	53	203	50	51	39	42
糖友里	男	45	30	143	34	29	32	26	22	101	24	26	19	20
糖友里	女	41	40	179	31	39	34	44	31	102	26	25	20	22
塗厝里	計	33	31	152	37	30	27	26	32	104	18	32	19	23
塗厝里	男	16	19	82	20	13	14	17	18	66	13	20	10	13
塗厝里	女	17	12	70	17	17	13	9	14	38	5	12	9	10
地潭里	計	16	17	69	13	14	18	10	14	40	11	5	12	7
地潭里	男	8	13	42	5	8	12	7	10	26	7	4	8	5
地潭里	女	8	4	27	8	6	6	3	4	14	4	1	4	2
湖內里	計	16	23	95	23	17	20	12	23	78	17	16	20	13
湖內里	男	8	12	57	13	12	14	6	12	43	9	9	12	7
湖內里	女	8	11	38	10	5	6	6	11	35	8	7	8	6
嘉寶里	計	41	23	147	33	28	33	27	26	118	19	37	24	17
嘉寶里	男	19	15	83	20	15	19	16	13	60	12	19	10	9
嘉寶里	女	22	8	64	13	13	14	11	13	58	7	18	14	8
月眉里	計	54	62	307	62	53	67	61	64	238	48	50	60	38
月眉里	男	32	31	152	35	24	34	26	33	123	26	25	31	22
月眉里	女	22	31	155	27	29	33	35	31	115	22	25	29	16
好修里	計	28	29	144	30	33	26	31	24	123	25	24	32	21
好修里	男	16	12	81	15	21	14	19	12	68	16	15	14	13
好修里	女	12	17	63	15	12	12	12	12	55	9	9	18	8

彰化縣和美鎮各村里
現住人口數按性別
中華民國103年06月

區域別	性別	53歲	54歲	合計 55~59歲	55歲	56歲	57歲	58歲	59歲	合計 60~64歲	60歲	61歲	62歲	63歲
仁愛里	計	43	56	210	46	42	45	43	34	138	28	22	32	38
仁愛里	男	21	26	106	26	20	24	15	21	62	9	11	15	18
仁愛里	女	22	30	104	20	22	21	28	13	76	19	11	17	20

彰化縣和美鎮各村里
現住人口數按性別
中華民國103年06月

區域別	性別	64歲	合計 65~69歲	65歲	66歲	67歲	68歲	69歲	合計 70~74歲	70歲	71歲	72歲	73歲	74歲
和美鎮	計	761	2,678	746	613	532	340	447	2,195	441	450	453	409	442
和美鎮	男	413	1,291	373	306	257	153	202	1,045	232	196	223	189	205
和美鎮	女	348	1,387	373	307	275	187	245	1,150	209	254	230	220	237
竹營里	計	58	143	36	37	32	12	26	141	36	23	36	24	22
竹營里	男	28	63	18	19	11	8	7	64	12	12	17	13	10
竹營里	女	30	80	18	18	21	4	19	77	24	11	19	11	12
和東里	計	57	175	48	30	50	19	28	95	18	21	15	18	23
和東里	男	25	96	26	17	30	6	17	41	12	7	6	7	9
和東里	女	32	79	22	13	20	13	11	54	6	14	9	11	14
和南里	計	3	20	2	7	3	2	6	24	2	5	6	7	4
和南里	男	3	7	2	0	2	1	2	11	0	3	3	4	1
和南里	女	0	13	0	7	1	1	4	13	2	2	3	3	3
和北里	計	24	78	17	23	16	10	12	53	16	10	8	11	8
和北里	男	13	34	8	10	7	6	3	21	8	4	3	5	1
和北里	女	11	44	9	13	9	4	9	32	8	6	5	6	7
和西里	計	38	153	34	41	28	22	28	139	26	29	29	22	33
和西里	男	25	69	17	22	8	9	13	69	14	12	16	10	17
和西里	女	13	84	17	19	20	13	15	70	12	17	13	12	16
四張里	計	31	96	33	16	16	17	14	69	16	15	19	9	10
四張里	男	21	51	18	9	8	6	10	39	7	8	14	5	5
四張里	女	10	45	15	7	8	11	4	30	9	7	5	4	5
頭前里	計	11	37	12	13	3	3	6	44	8	7	7	10	12
頭前里	男	7	19	5	6	2	2	4	20	6	1	3	5	5
頭前里	女	4	18	7	7	1	1	2	24	2	6	4	5	7

彰化縣和美鎮各村里
現住人口數按性別
中華民國103年06月

區域別	性別	64歲	合計 65~69歲	65歲	66歲	67歲	68歲	69歲	合計 70~74歲	70歲	71歲	72歲	73歲	74歲
還社里	計	10	26	13	3	5	1	4	29	7	7	7	7	1
還社里	男	6	13	7	2	3	1	0	11	2	3	2	4	0
還社里	女	4	13	6	1	2	0	4	18	5	4	5	3	1
面前里	計	18	87	22	18	16	16	15	55	12	13	13	3	14
面前里	男	7	37	8	9	8	7	5	31	9	6	5	2	9
面前里	女	11	50	14	9	8	9	10	24	3	7	8	1	5
鎮平里	計	19	109	32	22	23	10	22	83	19	15	19	17	13
鎮平里	男	9	56	18	9	12	6	11	42	11	7	9	9	6
鎮平里	女	10	53	14	13	11	4	11	41	8	8	10	8	7
大霞里	計	11	48	17	13	4	4	10	48	10	16	13	4	5
大霞里	男	6	21	8	4	2	3	4	20	5	4	9	0	2
大霞里	女	5	27	9	9	2	1	6	28	5	12	4	4	3
源埤里	計	22	51	14	10	11	7	9	55	10	12	10	10	13
源埤里	男	12	28	9	4	6	3	6	22	6	6	3	4	3
源埤里	女	10	23	5	6	5	4	3	33	4	6	7	6	10
南佃里	計	16	68	20	10	16	8	14	56	12	13	13	10	8
南佃里	男	10	28	12	2	6	3	5	25	6	5	8	3	3
南佃里	女	6	40	8	8	10	5	9	31	6	8	5	7	5
雅溝里	計	16	54	16	10	8	8	12	51	11	9	9	9	13
雅溝里	男	10	27	5	6	4	5	7	24	6	3	5	5	5
雅溝里	女	6	27	11	4	4	3	5	27	5	6	4	4	8
山犁里	計	48	151	41	36	31	14	29	137	24	26	30	30	27
山犁里	男	25	73	24	13	17	5	14	63	10	14	12	12	15
山犁里	女	23	78	17	23	14	9	15	74	14	12	18	18	12

彰化縣和美鎮各村里
現住人口數按性別
中華民國103年06月

區域別	性別	64歲	合計 65~69歲	65歲	66歲	67歲	68歲	69歲	合計 70~74歲	70歲	71歲	72歲	73歲	74歲
嘉犁里	計	27	60	17	9	12	9	13	35	2	8	7	9	9
嘉犁里	男	15	24	8	2	5	3	6	19	2	5	6	4	2
嘉犁里	女	12	36	9	7	7	6	7	16	0	3	1	5	7
鐵山里	計	32	111	32	33	23	10	13	84	20	11	14	14	25
鐵山里	男	17	58	16	22	10	4	6	41	12	6	5	6	12
鐵山里	女	15	53	16	11	13	6	7	43	8	5	9	8	13
詔安里	計	23	78	24	24	12	6	12	60	14	9	10	17	10
詔安里	男	16	33	10	9	5	3	6	26	6	3	5	5	7
詔安里	女	7	45	14	15	7	3	6	34	8	6	5	12	3
柑井里	計	32	137	37	27	27	30	16	109	18	29	13	25	24
柑井里	男	18	73	20	13	16	15	9	49	10	13	6	9	11
柑井里	女	14	64	17	14	11	15	7	60	8	16	7	16	13
竹園里	計	10	29	10	9	5	2	3	34	8	5	5	8	8
竹園里	男	4	14	6	5	3	0	0	15	4	3	2	4	2
竹園里	女	6	15	4	4	2	2	3	19	4	2	3	4	6
新庄里	計	32	106	32	29	19	10	16	90	19	22	24	14	11
新庄里	男	18	47	16	16	11	1	3	38	11	6	10	5	6
新庄里	女	14	59	16	13	8	9	13	52	8	16	14	9	5
犁盛里	計	22	120	36	23	26	12	23	87	27	16	13	20	11
犁盛里	男	13	59	19	13	13	4	10	58	22	9	9	11	7
犁盛里	女	9	61	17	10	13	8	13	29	5	7	4	9	4
中寮里	計	10	39	13	4	11	5	6	42	4	11	10	11	6
中寮里	男	8	20	5	4	6	2	3	21	3	4	5	5	4
中寮里	女	2	19	8	0	5	3	3	21	1	7	5	6	2

彰化縣和美鎮各村里
現住人口數按性別
中華民國103年06月

區域別	性別	64歲	合計 65~69歲	65歲	66歲	67歲	68歲	69歲	合計 70~74歲	70歲	71歲	72歲	73歲	74歲
中園里	計	39	113	29	28	22	12	22	94	13	15	22	17	27
中園里	男	19	60	15	17	10	5	13	52	8	6	14	10	14
中園里	女	20	53	14	11	12	7	9	42	5	9	8	7	13
糖友里	計	21	93	28	21	20	10	14	50	9	11	9	8	13
糖友里	男	12	41	13	10	8	8	2	23	5	6	5	3	4
糖友里	女	9	52	15	11	12	2	12	27	4	5	4	5	9
塗厝里	計	12	86	20	23	17	11	15	55	12	15	10	10	8
塗厝里	男	10	43	7	14	9	6	7	28	4	9	5	6	4
塗厝里	女	2	43	13	9	8	5	8	27	8	6	5	4	4
地潭里	計	5	36	9	8	9	4	6	41	12	7	7	7	8
地潭里	男	2	16	3	7	2	2	2	21	3	3	5	5	5
地潭里	女	3	20	6	1	7	2	4	20	9	4	2	2	3
湖內里	計	12	52	15	11	10	9	7	56	7	12	13	9	15
湖內里	男	6	26	8	6	5	3	4	26	4	7	4	4	7
湖內里	女	6	26	7	5	5	6	3	30	3	5	9	5	8
嘉寶里	計	21	69	14	22	13	11	9	69	9	14	20	9	17
嘉寶里	男	10	33	5	12	6	5	5	35	4	8	10	6	7
嘉寶里	女	11	36	9	10	7	6	4	34	5	6	10	3	10
月眉里	計	42	123	43	25	17	21	17	98	17	23	24	20	14
月眉里	男	19	57	19	10	9	11	8	44	9	7	12	9	7
月眉里	女	23	66	24	15	8	10	9	54	8	16	12	11	7
好修里	計	21	71	20	16	9	14	12	51	11	11	8	7	14
好修里	男	10	39	10	7	7	7	8	20	6	3	3	2	6
好修里	女	11	32	10	9	2	7	4	31	5	8	5	5	8

彰化縣和美鎮各村里
現住人口數按性別
中華民國103年06月

區域別	性別	64歲	合計 65~69歲	65歲	66歲	67歲	68歲	69歲	合計 70~74歲	70歲	71歲	72歲	73歲	74歲
仁愛里	計	18	59	10	12	18	11	8	61	12	10	10	13	16
仁愛里	男	9	26	8	7	6	3	2	26	5	3	2	7	9
仁愛里	女	9	33	2	5	12	8	6	35	7	7	8	6	7

彰化縣和美鎮各村里
現住人口數按性別
中華民國103年06月

區域別	性別	合計 75~79歲	75歲	76歲	77歲	78歲	79歲	合計 80~84歲	80歲	81歲	82歲	83歲	84歲	合計 85~89歲
和美鎮	計	1,984	440	418	412	388	326	1,414	335	314	275	261	229	663
和美鎮	男	880	200	187	181	174	138	602	144	135	121	104	98	239
和美鎮	女	1,104	240	231	231	214	188	812	191	179	154	157	131	424
竹營里	計	126	30	26	23	17	30	83	21	24	11	12	15	38
竹營里	男	51	8	13	9	8	13	35	6	11	6	5	7	10
竹營里	女	75	22	13	14	9	17	48	15	13	5	7	8	28
和東里	計	118	28	26	17	27	20	82	18	20	16	13	15	51
和東里	男	48	13	9	6	11	9	39	11	9	6	6	7	14
和東里	女	70	15	17	11	16	11	43	7	11	10	7	8	37
和南里	計	26	4	5	7	3	7	17	2	4	4	5	2	9
和南里	男	9	2	1	2	1	3	8	0	1	1	4	2	4
和南里	女	17	2	4	5	2	4	9	2	3	3	1	0	5
和北里	計	32	5	8	12	4	3	28	4	10	7	2	5	11
和北里	男	14	2	4	5	2	1	9	0	3	3	1	2	4
和北里	女	18	3	4	7	2	2	19	4	7	4	1	3	7
和西里	計	113	29	28	20	19	17	54	17	7	11	8	11	29
和西里	男	53	13	14	8	9	9	18	6	0	4	5	3	15
和西里	女	60	16	14	12	10	8	36	11	7	7	3	8	14
四張里	計	49	12	16	7	5	9	44	11	13	4	9	7	13
四張里	男	20	2	7	6	2	3	20	5	7	3	3	2	4
四張里	女	29	10	9	1	3	6	24	6	6	1	6	5	9
頭前里	計	50	9	9	11	10	11	41	6	12	5	9	9	17
頭前里	男	19	0	4	4	5	6	16	3	4	1	4	4	9
頭前里	女	31	9	5	7	5	5	25	3	8	4	5	5	8

彰化縣和美鎮各村里
現住人口數按性別
中華民國103年06月

區域別	性別	合計 75~79歲	75歲	76歲	77歲	78歲	79歲	合計 80~84歲	80歲	81歲	82歲	83歲	84歲	合計 85~89歲
還社里	計	24	4	8	2	5	5	19	3	5	4	6	1	18
還社里	男	8	2	1	1	3	1	10	1	2	2	5	0	5
還社里	女	16	2	7	1	2	4	9	2	3	2	1	1	13
面前里	計	45	6	9	12	11	7	30	9	6	3	7	5	15
面前里	男	15	2	3	5	2	3	10	5	1	0	1	3	3
面前里	女	30	4	6	7	9	4	20	4	5	3	6	2	12
鎮平里	計	68	21	14	11	12	10	62	18	8	19	9	8	28
鎮平里	男	34	12	6	7	6	3	30	8	5	10	2	5	12
鎮平里	女	34	9	8	4	6	7	32	10	3	9	7	3	16
大霞里	計	44	9	9	10	11	5	35	6	11	8	6	4	9
大霞里	男	22	4	6	5	5	2	17	4	5	4	2	2	3
大霞里	女	22	5	3	5	6	3	18	2	6	4	4	2	6
源埤里	計	65	17	14	13	13	8	45	10	16	7	9	3	22
源埤里	男	38	9	8	9	6	6	17	3	7	4	2	1	5
源埤里	女	27	8	6	4	7	2	28	7	9	3	7	2	17
南佃里	計	58	11	14	12	12	9	47	9	9	15	8	6	14
南佃里	男	25	7	4	7	4	3	23	4	3	8	4	4	6
南佃里	女	33	4	10	5	8	6	24	5	6	7	4	2	8
雅溝里	計	50	16	11	9	6	8	26	9	4	6	4	3	18
雅溝里	男	25	8	6	5	1	5	10	2	3	2	1	2	9
雅溝里	女	25	8	5	4	5	3	16	7	1	4	3	1	9
山犁里	計	103	26	22	21	25	9	51	15	11	10	8	7	16
山犁里	男	43	7	11	10	12	3	20	5	2	7	2	4	4
山犁里	女	60	19	11	11	13	6	31	10	9	3	6	3	12

彰化縣和美鎮各村里
現住人口數按性別
中華民國103年06月

區域別	性別	合計 75~79歲	75歲	76歲	77歲	78歲	79歲	合計 80~84歲	80歲	81歲	82歲	83歲	84歲	合計 85~89歲
嘉犁里	計	51	8	10	12	10	11	44	5	11	13	10	5	18
嘉犁里	男	25	4	5	8	6	2	25	2	8	6	6	3	7
嘉犁里	女	26	4	5	4	4	9	19	3	3	7	4	2	11
鐵山里	計	69	12	15	15	15	12	52	15	6	8	7	16	37
鐵山里	男	34	7	8	5	7	7	18	4	4	3	3	4	12
鐵山里	女	35	5	7	10	8	5	34	11	2	5	4	12	25
詔安里	計	48	10	10	12	11	5	32	6	9	6	5	6	11
詔安里	男	24	5	5	5	6	3	12	1	3	4	2	2	5
詔安里	女	24	5	5	7	5	2	20	5	6	2	3	4	6
柑井里	計	92	21	17	25	14	15	65	23	11	7	11	13	21
柑井里	男	39	15	8	6	6	4	26	11	4	4	3	4	4
柑井里	女	53	6	9	19	8	11	39	12	7	3	8	9	17
竹園里	計	22	6	6	6	0	4	21	5	5	4	5	2	4
竹園里	男	8	2	3	3	0	0	10	1	2	3	3	1	1
竹園里	女	14	4	3	3	0	4	11	4	3	1	2	1	3
新庄里	計	65	17	10	14	13	11	45	12	12	4	9	8	19
新庄里	男	34	12	7	5	7	3	21	5	7	2	4	3	6
新庄里	女	31	5	3	9	6	8	24	7	5	2	5	5	13
犁盛里	計	57	8	11	13	12	13	50	10	15	8	12	5	29
犁盛里	男	28	4	5	7	6	6	18	3	6	2	7	0	10
犁盛里	女	29	4	6	6	6	7	32	7	9	6	5	5	19
中寮里	計	56	12	11	11	16	6	40	14	2	10	9	5	22
中寮里	男	23	7	3	3	9	1	19	11	2	4	1	1	11
中寮里	女	33	5	8	8	7	5	21	3	0	6	8	4	11

彰化縣和美鎮各村里

現住人口數按性別

中華民國103年06月

區域別	性別	合計 75~79歲	75歲	76歲	77歲	78歲	79歲	合計 80~84歲	80歲	81歲	82歲	83歲	84歲	合計 85~89歲
中圍里	計	69	17	15	13	11	13	58	8	8	11	13	18	36
中圍里	男	26	6	7	4	4	5	24	4	4	4	6	6	13
中圍里	女	43	11	8	9	7	8	34	4	4	7	7	12	23
糖友里	計	28	5	4	7	4	8	28	8	5	3	4	8	11
糖友里	男	12	1	2	4	1	4	13	5	1	1	1	5	7
糖友里	女	16	4	2	3	3	4	15	3	4	2	3	3	4
塗厝里	計	75	19	18	14	13	11	50	10	14	11	8	7	26
塗厝里	男	35	9	9	5	6	6	21	7	3	5	2	4	14
塗厝里	女	40	10	9	9	7	5	29	3	11	6	6	3	12
地潭里	計	41	8	8	14	8	3	31	5	6	7	9	4	17
地潭里	男	16	3	4	4	4	1	10	4	2	1	3	0	5
地潭里	女	25	5	4	10	4	2	21	1	4	6	6	4	12
湖內里	計	50	9	13	10	9	9	38	8	15	7	6	2	20
湖內里	男	27	3	6	9	3	6	16	3	7	3	2	1	8
湖內里	女	23	6	7	1	6	3	22	5	8	4	4	1	12
嘉寶里	計	81	15	16	19	17	14	60	15	14	9	11	11	28
嘉寶里	男	35	7	5	8	9	6	22	3	10	5	1	3	13
嘉寶里	女	46	8	11	11	8	8	38	12	4	4	10	8	15
月眉里	計	95	25	15	20	21	14	59	11	8	18	13	9	27
月眉里	男	38	13	4	7	9	5	30	6	4	6	8	6	9
月眉里	女	57	12	11	13	12	9	29	5	4	12	5	3	18
好修里	計	63	11	12	8	22	10	48	13	7	11	10	7	16
好修里	男	31	6	7	1	11	6	23	6	3	4	5	5	2
好修里	女	32	5	5	7	11	4	25	7	4	7	5	2	14

彰化縣和美鎮各村里
現住人口數按性別
中華民國103年06月

區域別	性別	合計 75~79歲	75歲	76歲	77歲	78歲	79歲	合計 80~84歲	80歲	81歲	82歲	83歲	84歲	合計 85~89歲
仁愛里	計	51	10	8	12	12	9	29	9	6	8	4	2	13
仁愛里	男	21	5	2	8	3	3	12	5	2	3	0	2	5
仁愛里	女	30	5	6	4	9	6	17	4	4	5	4	0	8

彰化縣和美鎮各村里
現住人口數按性別
中華民國103年06月

區域別	性別	85歲	86歲	87歲	88歲	89歲	合計 90~94歲	90歲	91歲	92歲	93歲	94歲	合計 95~99歲	95歲
和美鎮	計	164	167	150	106	76	180	54	50	35	26	15	42	21
和美鎮	男	60	66	52	32	29	67	24	18	11	8	6	10	4
和美鎮	女	104	101	98	74	47	113	30	32	24	18	9	32	17
竹營里	計	8	8	8	7	7	16	6	4	3	3	0	1	1
竹營里	男	1	5	0	2	2	9	3	4	1	1	0	0	0
竹營里	女	7	3	8	5	5	7	3	0	2	2	0	1	1
和東里	計	8	16	12	11	4	14	2	5	2	3	2	3	2
和東里	男	2	7	2	3	0	4	1	1	0	1	1	0	0
和東里	女	6	9	10	8	4	10	1	4	2	2	1	3	2
和南里	計	3	4	1	0	1	2	0	1	1	0	0	1	0
和南里	男	0	2	1	0	1	0	0	0	0	0	0	1	0
和南里	女	3	2	0	0	0	2	0	1	1	0	0	0	0
和北里	計	5	2	2	0	2	6	2	1	2	0	1	0	0
和北里	男	1	0	1	0	2	1	0	1	0	0	0	0	0
和北里	女	4	2	1	0	0	5	2	0	2	0	1	0	0
和西里	計	9	3	5	8	4	7	2	2	2	1	0	2	0
和西里	男	4	1	3	4	3	2	0	1	1	0	0	1	0
和西里	女	5	2	2	4	1	5	2	1	1	1	0	1	0
四張里	計	4	3	2	2	2	5	1	3	1	0	0	3	2
四張里	男	1	1	1	0	1	0	0	0	0	0	0	0	0
四張里	女	3	2	1	2	1	5	1	3	1	0	0	3	2
頭前里	計	7	3	4	3	0	2	1	0	0	1	0	1	0
頭前里	男	4	2	2	1	0	0	0	0	0	0	0	0	0
頭前里	女	3	1	2	2	0	2	1	0	0	1	0	1	0

彰化縣和美鎮各村里
現住人口數按性別
中華民國103年06月

區域別	性別	85歲	86歲	87歲	88歲	89歲	合計 90~94歲	90歲	91歲	92歲	93歲	94歲	合計 95~99歲	95歲
嘉犁里	計	4	5	5	4	0	6	2	1	1	2	0	0	0
嘉犁里	男	1	1	4	1	0	3	1	0	1	1	0	0	0
嘉犁里	女	3	4	1	3	0	3	1	1	0	1	0	0	0
鐵山里	計	10	12	9	4	2	8	3	2	1	1	1	0	0
鐵山里	男	3	4	3	1	1	3	1	2	0	0	0	0	0
鐵山里	女	7	8	6	3	1	5	2	0	1	1	1	0	0
詔安里	計	2	2	3	3	1	4	4	0	0	0	0	1	1
詔安里	男	1	1	3	0	0	2	2	0	0	0	0	0	0
詔安里	女	1	1	0	3	1	2	2	0	0	0	0	1	1
柑井里	計	4	3	8	2	4	5	1	1	1	1	1	3	3
柑井里	男	0	1	3	0	0	2	1	0	0	0	1	1	1
柑井里	女	4	2	5	2	4	3	0	1	1	1	0	2	2
竹園里	計	0	1	2	0	1	4	1	2	1	0	0	0	0
竹園里	男	0	0	0	0	1	2	0	1	1	0	0	0	0
竹園里	女	0	1	2	0	0	2	1	1	0	0	0	0	0
新庄里	計	6	5	3	3	2	6	2	2	1	0	1	1	1
新庄里	男	2	2	0	1	1	3	2	0	1	0	0	1	1
新庄里	女	4	3	3	2	1	3	0	2	0	0	1	0	0
犁盛里	計	10	6	3	6	4	5	2	1	2	0	0	3	1
犁盛里	男	3	1	2	2	2	0	0	0	0	0	0	0	0
犁盛里	女	7	5	1	4	2	5	2	1	2	0	0	3	1
中寮里	計	5	7	5	2	3	3	0	2	0	1	0	0	0
中寮里	男	3	3	3	1	1	0	0	0	0	0	0	0	0
中寮里	女	2	4	2	1	2	3	0	2	0	1	0	0	0

彰化縣和美鎮各村里
現住人口數按性別
中華民國103年06月

區域別	性別	85歲	86歲	87歲	88歲	89歲	合計 90~94歲	90歲	91歲	92歲	93歲	94歲	合計 95~99歲	95歲
中圍里	計	9	10	10	2	5	13	5	5	3	0	0	2	1
中圍里	男	5	5	2	1	0	7	4	1	2	0	0	1	0
中圍里	女	4	5	8	1	5	6	1	4	1	0	0	1	1
糖友里	計	5	1	1	2	2	3	1	1	1	0	0	1	0
糖友里	男	4	0	0	1	2	1	0	0	1	0	0	0	0
糖友里	女	1	1	1	1	0	2	1	1	0	0	0	1	0
塗厝里	計	7	4	8	4	3	8	3	1	0	4	0	1	1
塗厝里	男	4	3	5	0	2	3	1	0	0	2	0	0	0
塗厝里	女	3	1	3	4	1	5	2	1	0	2	0	1	1
地潭里	計	6	4	4	3	0	4	0	0	0	4	0	0	0
地潭里	男	3	2	0	0	0	1	0	0	0	1	0	0	0
地潭里	女	3	2	4	3	0	3	0	0	0	3	0	0	0
湖內里	計	2	8	5	2	3	4	0	2	1	0	1	1	0
湖內里	男	1	4	2	0	1	2	0	1	0	0	1	1	0
湖內里	女	1	4	3	2	2	2	0	1	1	0	0	0	0
嘉寶里	計	8	6	5	7	2	8	2	1	1	1	3	3	3
嘉寶里	男	2	4	2	5	0	5	1	0	1	1	2	1	1
嘉寶里	女	6	2	3	2	2	3	1	1	0	0	1	2	2
月眉里	計	9	9	1	3	5	8	3	1	3	0	1	3	1
月眉里	男	4	4	1	0	0	2	1	1	0	0	0	1	0
月眉里	女	5	5	0	3	5	6	2	0	3	0	1	2	1
好修里	計	3	7	3	1	2	11	3	2	4	2	0	1	0
好修里	男	0	1	0	0	1	6	3	1	1	1	0	0	0
好修里	女	3	6	3	1	1	5	0	1	3	1	0	1	0

彰化縣和美鎮各村里
現住人口數按性別
中華民國103年06月

區域別	性別	85歲	86歲	87歲	88歲	89歲	合計 90~94歲	90歲	91歲	92歲	93歲	94歲	合計 95~99歲	95歲
仁愛里	計	2	2	7	2	0	3	0	1	2	0	0	2	0
仁愛里	男	1	1	2	1	0	2	0	1	1	0	0	0	0
仁愛里	女	1	1	5	1	0	1	0	0	1	0	0	2	0

彰化縣和美鎮各村里
現住人口數按性別
中華民國103年06月

區域別	性別	96歲	97歲	98歲	99歲	100歲以上
和美鎮	計	13	4	1	3	2
和美鎮	男	4	0	1	1	1
和美鎮	女	9	4	0	2	1
竹營里	計	0	0	0	0	0
竹營里	男	0	0	0	0	0
竹營里	女	0	0	0	0	0
和東里	計	1	0	0	0	0
和東里	男	0	0	0	0	0
和東里	女	1	0	0	0	0
和南里	計	1	0	0	0	0
和南里	男	1	0	0	0	0
和南里	女	0	0	0	0	0
和北里	計	0	0	0	0	0
和北里	男	0	0	0	0	0
和北里	女	0	0	0	0	0
和西里	計	0	0	1	1	0
和西里	男	0	0	1	0	0
和西里	女	0	0	0	1	0
四張里	計	0	1	0	0	0
四張里	男	0	0	0	0	0
四張里	女	0	1	0	0	0
頭前里	計	0	0	0	1	0
頭前里	男	0	0	0	0	0
頭前里	女	0	0	0	1	0

彰化縣和美鎮各村里
現住人口數按性別
中華民國103年06月

區域別	性別	96歲	97歲	98歲	99歲	100歲以上
還社里	計	0	0	0	0	0
還社里	男	0	0	0	0	0
還社里	女	0	0	0	0	0
面前里	計	0	1	0	0	0
面前里	男	0	0	0	0	0
面前里	女	0	1	0	0	0
鎮平里	計	0	1	0	0	0
鎮平里	男	0	0	0	0	0
鎮平里	女	0	1	0	0	0
大霞里	計	0	0	0	0	0
大霞里	男	0	0	0	0	0
大霞里	女	0	0	0	0	0
源埤里	計	0	0	0	0	0
源埤里	男	0	0	0	0	0
源埤里	女	0	0	0	0	0
南佃里	計	1	0	0	0	0
南佃里	男	0	0	0	0	0
南佃里	女	1	0	0	0	0
雅溝里	計	1	0	0	0	0
雅溝里	男	0	0	0	0	0
雅溝里	女	1	0	0	0	0
山犁里	計	1	0	0	0	0
山犁里	男	1	0	0	0	0
山犁里	女	0	0	0	0	0

彰化縣和美鎮各村里
現住人口數按性別
中華民國103年06月

區域別	性別	96歲	97歲	98歲	99歲	100歲以上
嘉犁里	計	0	0	0	0	0
嘉犁里	男	0	0	0	0	0
嘉犁里	女	0	0	0	0	0
鐵山里	計	0	0	0	0	0
鐵山里	男	0	0	0	0	0
鐵山里	女	0	0	0	0	0
詔安里	計	0	0	0	0	0
詔安里	男	0	0	0	0	0
詔安里	女	0	0	0	0	0
柑井里	計	0	0	0	0	0
柑井里	男	0	0	0	0	0
柑井里	女	0	0	0	0	0
竹園里	計	0	0	0	0	0
竹園里	男	0	0	0	0	0
竹園里	女	0	0	0	0	0
新庄里	計	0	0	0	0	0
新庄里	男	0	0	0	0	0
新庄里	女	0	0	0	0	0
犁盛里	計	2	0	0	0	0
犁盛里	男	0	0	0	0	0
犁盛里	女	2	0	0	0	0
中寮里	計	0	0	0	0	0
中寮里	男	0	0	0	0	0
中寮里	女	0	0	0	0	0

彰化縣和美鎮各村里
現住人口數按性別
中華民國103年06月

區域別	性別	96歲	97歲	98歲	99歲	100歲以上
中圍里	計	0	0	0	1	0
中圍里	男	0	0	0	1	0
中圍里	女	0	0	0	0	0
糖友里	計	1	0	0	0	0
糖友里	男	0	0	0	0	0
糖友里	女	1	0	0	0	0
塗厝里	計	0	0	0	0	0
塗厝里	男	0	0	0	0	0
塗厝里	女	0	0	0	0	0
地潭里	計	0	0	0	0	1
地潭里	男	0	0	0	0	1
地潭里	女	0	0	0	0	0
湖內里	計	1	0	0	0	0
湖內里	男	1	0	0	0	0
湖內里	女	0	0	0	0	0
嘉寶里	計	0	0	0	0	0
嘉寶里	男	0	0	0	0	0
嘉寶里	女	0	0	0	0	0
月眉里	計	2	0	0	0	0
月眉里	男	1	0	0	0	0
月眉里	女	1	0	0	0	0
好修里	計	1	0	0	0	1
好修里	男	0	0	0	0	0
好修里	女	1	0	0	0	1

彰化縣和美鎮各村里
現住人口數按性別
中華民國103年06月

區域別	性別	96歲	97歲	98歲	99歲	100歲以 上
仁愛里	計	1	1	0	0	0
仁愛里	男	0	0	0	0	0
仁愛里	女	1	1	0	0	0