

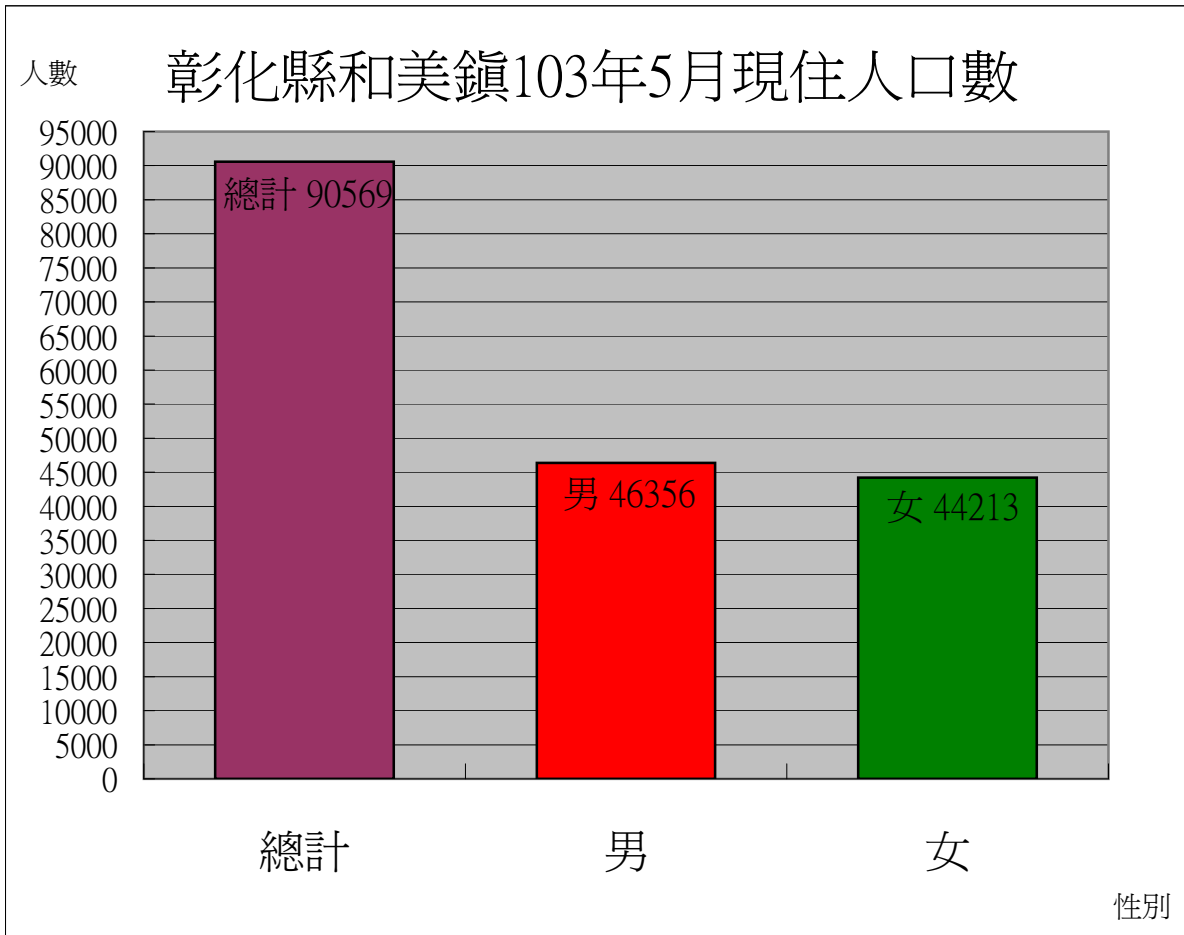
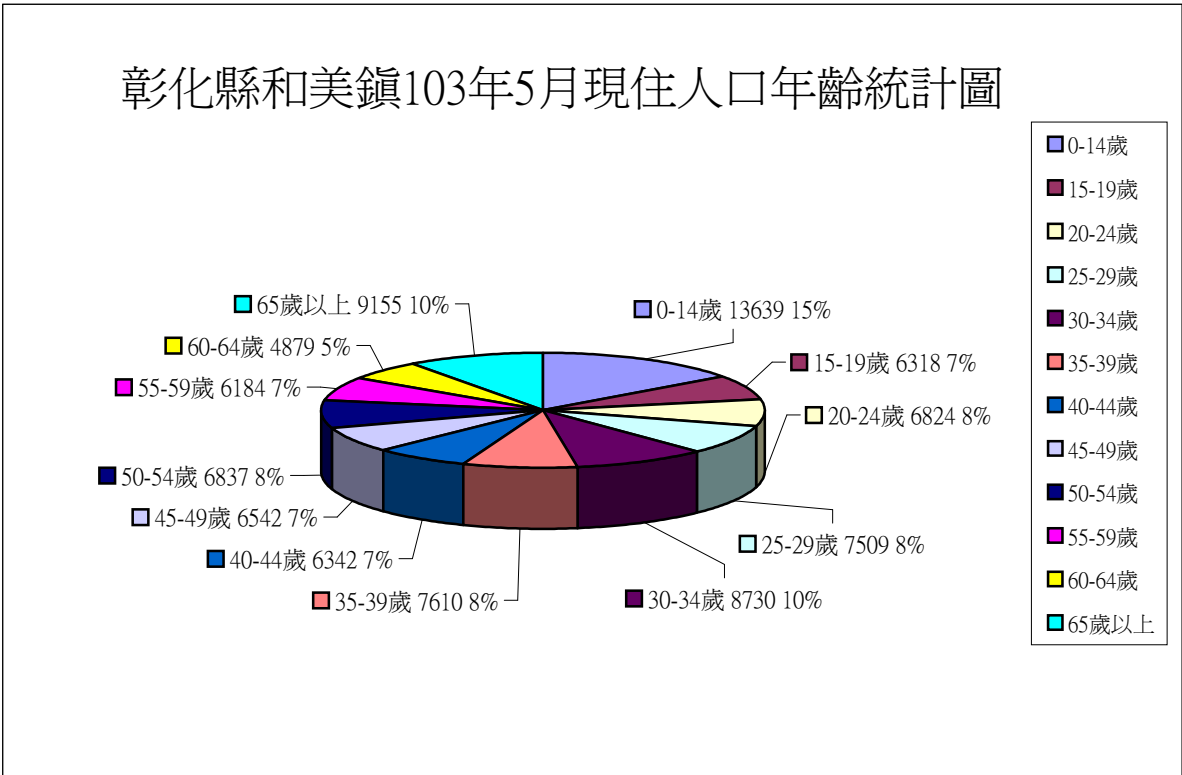
彰化縣和美鎮103年5月現住人口按年齡區分

性別、年齡	合計	0歲	1歲	2歲	3歲	4歲	合計	5歲	6歲	7歲	8歲	9歲
計	4377	834	1052	911	741	839	4242	826	845	836	838	897
男	2262	418	527	465	399	453	2284	453	445	456	467	463
女	2115	416	525	446	342	386	1958	373	400	380	371	434
性別、年齡	合計	10歲	11歲	12歲	13歲	14歲	合計	15歲	16歲	17歲	18歲	19歲
計	5020	882	991	960	1091	1096	6318	1077	1243	1320	1312	1366
男	2610	466	538	495	569	542	3278	556	633	664	688	737
女	2410	416	453	465	522	554	3040	521	610	656	624	629
性別、年齡	合計	20歲	21歲	22歲	23歲	24歲	合計	25歲	26歲	27歲	28歲	29歲
計	6824	1274	1384	1347	1426	1393	7509	1461	1362	1414	1545	1727
男	3551	642	714	696	755	744	3987	780	742	769	785	911
女	3273	632	670	651	671	649	3522	681	620	645	760	816
性別、年齡	合計	30歲	31歲	32歲	33歲	34歲	合計	35歲	36歲	37歲	38歲	39歲
計	8730	1678	1728	1730	1819	1775	7610	1696	1598	1585	1371	1360
男	4536	864	901	935	905	931	3902	883	873	792	660	694
女	4194	814	827	795	914	844	3708	813	725	793	711	666
性別、年齡	合計	40歲	41歲	42歲	43歲	44歲	合計	45歲	46歲	47歲	48歲	49歲
計	6342	1250	1273	1203	1325	1291	6542	1262	1272	1255	1349	1404
男	3306	685	640	636	686	659	3337	671	643	650	678	695
女	3036	565	633	567	639	632	3205	591	629	605	671	709
性別、年齡	合計	50歲	51歲	52歲	53歲	54歲	合計	55歲	56歲	57歲	58歲	59歲
計	6837	1354	1374	1377	1371	1361	6184	1348	1211	1236	1246	1143
男	3461	671	706	720	676	688	3186	684	616	635	633	618
女	3376	683	668	657	695	673	2998	664	595	601	613	525
性別、年齡	合計	60歲	61歲	62歲	63歲	64歲	合計	65歲	66歲	67歲	68歲	69歲
計	4879	1059	1089	1071	908	752	2672	743	607	540	345	437
男	2518	521	588	551	453	405	1293	369	306	258	157	203
女	2361	538	501	520	455	347	1379	374	301	282	188	234
性別、年齡	合計	70歲	71歲	72歲	73歲	74歲	合計	75歲	76歲	77歲	78歲	79歲
計	2200	445	447	454	428	426	1992	448	413	401	391	339
男	1044	226	199	223	198	198	885	203	186	175	177	144
女	1156	219	248	231	230	228	1107	245	227	226	214	195
性別、年齡	合計	80歲	81歲	82歲	83歲	84歲	合計	85歲	86歲	87歲	88歲	89歲
計	1403	337	302	277	260	227	661	167	169	149	103	73
男	594	142	129	129	98	96	242	65	68	48	34	27
女	809	195	173	148	162	131	419	102	101	101	69	46
性別、年齡	合計	90歲	91歲	92歲	93歲	94歲	合計	95歲	96歲	97歲	98歲	99歲
計	186	62	46	36	26	16	40	19	12	4	2	3
男	70	27	16	13	9	5	10	3	4	0	1	2
女	116	35	30	23	17	11	30	16	8	4	1	1
性別、年齡	100歲以上						總計	男	女			
計	1						90569	46356	44213			
男												
女	1											

103年5月各鄉鎮市人口結構統計表-連結縣府主計處

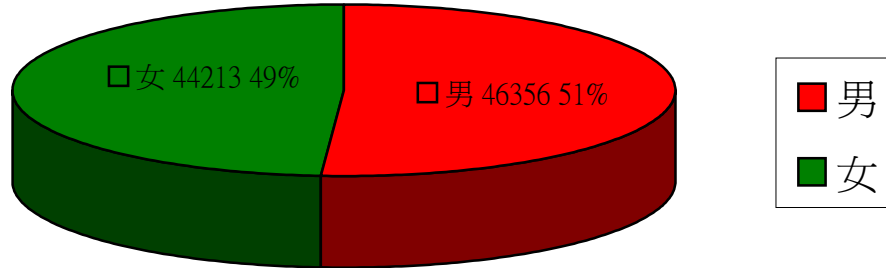
彰化縣和美鎮103年5月現住人口年齡統計

年齡層	0-14歲	15-19歲	20-24歲	25-29歲	30-34歲	35-39歲	40-44歲	45-49歲	50-54歲	55-59歲	60-64歲	65歲以	總計
合計	13639	6318	6824	7509	8730	7610	6342	6542	6837	6184	4879	9155	90569
男	7156	3278	3551	3987	4536	3902	3306	3337	3461	3186	2518	4138	46356
女	6483	3040	3273	3522	4194	3708	3036	3205	3376	2998	2361	5017	44213



彰化縣和美鎮103年5月男女比例圖

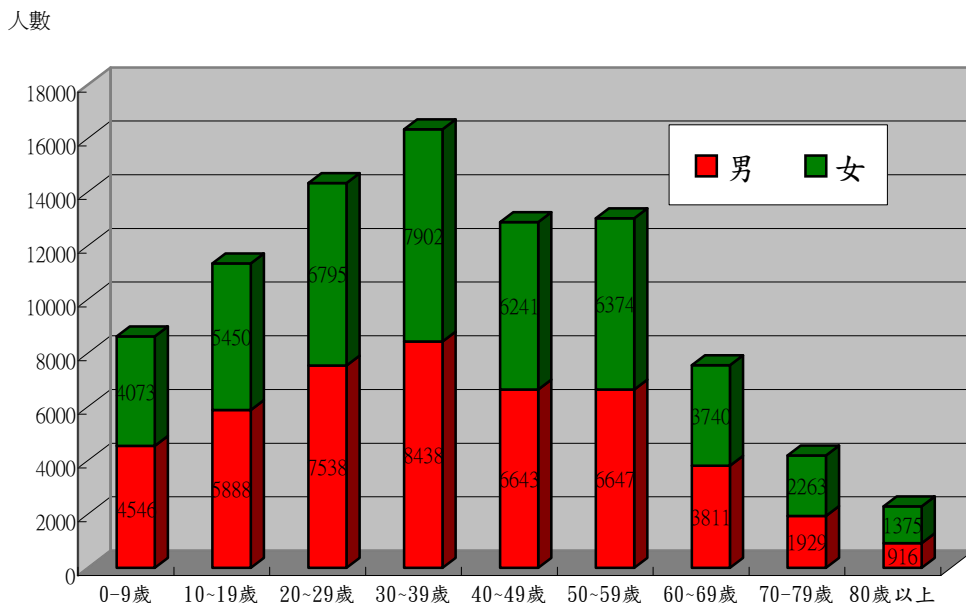
單位:人,比例



彰化縣和美鎮103年5月份按性別及年齡層分配圖表

年齡	0-9歲	10~19歲	20~29歲	30~39歲	40~49歲	50~59歲	60~69歲	70~79歲	80歲以上	合計
合計	8619	11338	14333	16340	12884	13021	7551	4192	2291	90569
男	4546	5888	7538	8438	6643	6647	3811	1929	916	46356
女	4073	5450	6795	7902	6241	6374	3740	2263	1375	44213

彰化縣和美鎮103年5月份按性別及年齡分配圖表



彰化縣和美鎮各村里 現住人口數按性別及年齡分

中華民國103年05月底

區域別	性別	總計	合計_0~4歲	0歲	1歲	2歲	3歲	4歲	合計_5~9歲	5歲	6歲	7歲	8歲
和美鎮	計	90,569	4,377	834	1,052	911	741	839	4,242	826	845	836	838
和美鎮	男	46,356	2,262	418	527	465	399	453	2,284	453	445	456	467
和美鎮	女	44,213	2,115	416	525	446	342	386	1,958	373	400	380	371
竹營里	計	7,024	338	59	89	64	64	62	398	81	87	79	72
竹營里	男	3,516	197	33	51	35	44	34	223	48	50	46	42
竹營里	女	3,508	141	26	38	29	20	28	175	33	37	33	30
和東里	計	5,144	240	39	58	50	43	50	245	48	45	55	55
和東里	男	2,580	122	20	24	26	27	25	143	27	24	37	33
和東里	女	2,564	118	19	34	24	16	25	102	21	21	18	22
和南里	計	567	17	1	4	4	5	3	37	9	11	4	8
和南里	男	272	5	1	0	1	1	2	20	5	7	2	3
和南里	女	295	12	0	4	3	4	1	17	4	4	2	5
和北里	計	2,250	124	23	23	29	20	29	127	35	22	22	24
和北里	男	1,129	67	8	13	16	14	16	72	21	10	12	14
和北里	女	1,121	57	15	10	13	6	13	55	14	12	10	10
和西里	計	4,135	198	37	39	46	41	35	230	42	59	32	52
和西里	男	2,056	100	20	22	25	16	17	113	22	30	14	24
和西里	女	2,079	98	17	17	21	25	18	117	20	29	18	28
四張里	計	3,478	176	38	33	39	35	31	213	41	46	38	40
四張里	男	1,793	97	21	16	22	18	20	120	27	22	22	21
四張里	女	1,685	79	17	17	17	17	11	93	14	24	16	19
頭前里	計	2,104	88	14	25	16	12	21	110	21	25	16	20
頭前里	男	1,067	52	5	18	9	8	12	57	12	12	6	12
頭前里	女	1,037	36	9	7	7	4	9	53	9	13	10	8

彰化縣和美鎮各村里 現住人口數按性別及年齡分

中華民國103年05月底

區域別	性別	總計	合計_0~4歲	0歲	1歲	2歲	3歲	4歲	合計_5~9歲	5歲	6歲	7歲	8歲
還社里	計	1,038	48	10	12	10	5	11	34	5	3	3	15
還社里	男	532	19	5	4	4	4	2	18	2	1	2	10
還社里	女	506	29	5	8	6	1	9	16	3	2	1	5
面前里	計	2,567	102	19	24	22	20	17	167	29	36	33	38
面前里	男	1,296	49	6	13	9	12	9	72	15	14	13	15
面前里	女	1,271	53	13	11	13	8	8	95	14	22	20	23
鎮平里	計	3,325	171	43	33	34	29	32	138	28	20	28	27
鎮平里	男	1,751	99	21	21	19	16	22	75	17	13	12	14
鎮平里	女	1,574	72	22	12	15	13	10	63	11	7	16	13
大霞里	計	1,680	93	17	23	14	17	22	51	10	4	13	10
大霞里	男	872	44	8	8	7	9	12	23	5	2	8	3
大霞里	女	808	49	9	15	7	8	10	28	5	2	5	7
源埤里	計	2,194	95	17	22	26	16	14	78	19	8	20	14
源埤里	男	1,133	53	11	12	16	8	6	42	11	2	10	9
源埤里	女	1,061	42	6	10	10	8	8	36	8	6	10	5
南佃里	計	2,580	137	28	37	34	18	20	88	18	13	14	21
南佃里	男	1,340	69	9	21	20	9	10	50	12	7	7	13
南佃里	女	1,240	68	19	16	14	9	10	38	6	6	7	8
雅溝里	計	1,677	64	9	14	15	11	15	79	12	22	18	13
雅溝里	男	873	32	3	9	7	6	7	39	6	11	10	5
雅溝里	女	804	32	6	5	8	5	8	40	6	11	8	8
山犁里	計	6,385	328	55	71	68	60	74	466	84	102	109	75
山犁里	男	3,222	180	28	36	39	35	42	247	43	54	59	44
山犁里	女	3,163	148	27	35	29	25	32	219	41	48	50	31

彰化縣和美鎮各村里 現住人口數按性別及年齡分

中華民國103年05月底

區域別	性別	總計	合計_0~4 歲	0歲	1歲	2歲	3歲	4歲	合計_5~9 歲	5歲	6歲	7歲	8歲
嘉犁里	計	2,265	138	39	30	27	27	15	79	15	10	19	19
嘉犁里	男	1,207	74	23	17	12	14	8	42	7	5	9	12
嘉犁里	女	1,058	64	16	13	15	13	7	37	8	5	10	7
鐵山里	計	3,171	176	36	53	32	27	28	89	21	11	11	20
鐵山里	男	1,633	85	20	20	13	13	19	46	13	5	7	9
鐵山里	女	1,538	91	16	33	19	14	9	43	8	6	4	11
詔安里	計	2,224	99	18	27	21	15	18	43	11	3	10	8
詔安里	男	1,152	47	11	12	8	9	7	28	6	3	6	6
詔安里	女	1,072	52	7	15	13	6	11	15	5	0	4	2
柑井里	計	4,107	224	35	58	46	38	47	196	34	48	36	39
柑井里	男	2,124	107	17	25	21	20	24	113	20	26	16	28
柑井里	女	1,983	117	18	33	25	18	23	83	14	22	20	11
竹園里	計	1,106	53	10	10	14	8	11	60	10	15	9	14
竹園里	男	566	26	3	7	8	3	5	28	3	9	3	9
竹園里	女	540	27	7	3	6	5	6	32	7	6	6	5
新庄里	計	2,745	97	23	29	15	13	17	78	19	12	10	14
新庄里	男	1,435	44	12	13	5	7	7	36	5	7	6	6
新庄里	女	1,310	53	11	16	10	6	10	42	14	5	4	8
犁盛里	計	2,859	166	25	41	39	24	37	135	30	35	24	24
犁盛里	男	1,461	83	15	19	22	13	14	67	14	16	12	16
犁盛里	女	1,398	83	10	22	17	11	23	68	16	19	12	8
中寮里	計	1,335	54	7	17	14	4	12	71	12	10	20	14
中寮里	男	719	25	4	6	6	1	8	37	6	6	9	10
中寮里	女	616	29	3	11	8	3	4	34	6	4	11	4

彰化縣和美鎮各村里 現住人口數按性別及年齡分

中華民國103年05月底

區域別	性別	總計	合計_0~4 歲	0歲	1歲	2歲	3歲	4歲	合計_5~9 歲	5歲	6歲	7歲	8歲
中圍里	計	3,506	170	29	41	33	37	30	156	31	20	36	34
中圍里	男	1,839	92	16	21	17	21	17	86	17	10	21	22
中圍里	女	1,667	78	13	20	16	16	13	70	14	10	15	12
糖友里	計	4,924	258	51	54	58	32	63	234	42	50	54	40
糖友里	男	2,476	136	27	29	31	18	31	149	30	31	34	25
糖友里	女	2,448	122	24	25	27	14	32	85	12	19	20	15
塗厝里	計	2,108	92	23	18	17	20	14	70	18	11	14	9
塗厝里	男	1,107	43	10	8	5	11	9	32	7	4	7	5
塗厝里	女	1,001	49	13	10	12	9	5	38	11	7	7	4
地潭里	計	1,116	41	5	14	9	7	6	40	11	7	6	8
地潭里	男	582	22	3	6	5	4	4	26	7	5	3	4
地潭里	女	534	19	2	8	4	3	2	14	4	2	3	4
湖內里	計	1,443	52	17	16	7	5	7	41	7	8	11	8
湖內里	男	779	35	8	13	6	1	7	21	4	4	7	2
湖內里	女	664	17	9	3	1	4	0	20	3	4	4	6
嘉寶里	計	2,352	102	21	30	18	14	19	75	13	17	15	14
嘉寶里	男	1,219	48	9	9	11	8	11	40	5	10	9	6
嘉寶里	女	1,133	54	12	21	7	6	8	35	8	7	6	8
月眉里	計	3,861	180	44	47	30	32	27	177	32	35	33	39
月眉里	男	1,954	83	19	24	13	13	14	100	18	18	22	19
月眉里	女	1,907	97	25	23	17	19	13	77	14	17	11	20
好修里	計	2,006	93	16	19	22	15	21	81	15	17	16	13
好修里	男	1,068	45	9	12	8	5	11	39	8	10	8	5
好修里	女	938	48	7	7	14	10	10	42	7	7	8	8

彰化縣和美鎮各村里 現住人口數按性別及年齡分

中華民國103年05月底

區域別	性別	總計	合計_0~4歲	0歲	1歲	2歲	3歲	4歲	合計_5~9歲	5歲	6歲	7歲	8歲
仁愛里	計	3,293	163	26	41	38	27	31	156	23	33	28	37
仁愛里	男	1,603	82	13	18	19	11	21	80	10	17	17	21
仁愛里	女	1,690	81	13	23	19	16	10	76	13	16	11	16

中華民國

區域別	性別	9歲	合計 10~14歲	10歲	11歲	12歲	13歲	14歲	合計 15~19歲	15歲	16歲	17歲	18歲
和美鎮	計	897	5,020	882	991	960	1,091	1,096	6,318	1,077	1,243	1,320	1,312
和美鎮	男	463	2,610	466	538	495	569	542	3,278	556	633	664	688
和美鎮	女	434	2,410	416	453	465	522	554	3,040	521	610	656	624
竹營里	計	79	436	81	95	66	89	105	510	94	80	115	119
竹營里	男	37	217	50	48	29	43	47	258	46	38	66	57
竹營里	女	42	219	31	47	37	46	58	252	48	42	49	62
和東里	計	42	315	61	52	58	73	71	349	60	74	68	73
和東里	男	22	172	27	35	36	42	32	177	30	43	27	42
和東里	女	20	143	34	17	22	31	39	172	30	31	41	31
和南里	計	5	32	6	6	3	8	9	35	8	4	4	12
和南里	男	3	18	3	4	3	4	4	17	4	2	2	5
和南里	女	2	14	3	2	0	4	5	18	4	2	2	7
和北里	計	24	143	21	28	32	39	23	148	27	28	33	32
和北里	男	15	80	12	17	14	25	12	73	13	10	13	19
和北里	女	9	63	9	11	18	14	11	75	14	18	20	13
和西里	計	45	291	48	65	49	74	55	303	61	74	47	60
和西里	男	23	151	27	30	25	42	27	157	36	32	24	34
和西里	女	22	140	21	35	24	32	28	146	25	42	23	26
四張里	計	48	214	28	45	43	51	47	267	49	52	57	57
四張里	男	28	111	17	24	22	24	24	124	19	23	23	29
四張里	女	20	103	11	21	21	27	23	143	30	29	34	28
頭前里	計	28	155	33	25	28	31	38	185	36	35	35	38
頭前里	男	15	81	21	14	18	11	17	101	20	19	16	22
頭前里	女	13	74	12	11	10	20	21	84	16	16	19	16

中華民國

區域別	性別	9歲	合計 10~14歲	10歲	11歲	12歲	13歲	14歲	合計 15~19歲	15歲	16歲	17歲	18歲
還社里	計	8	62	7	16	4	22	13	71	8	14	15	21
還社里	男	3	34	2	9	3	15	5	38	4	5	9	11
還社里	女	5	28	5	7	1	7	8	33	4	9	6	10
面前里	計	31	181	40	41	30	39	31	172	35	34	38	32
面前里	男	15	102	28	24	18	19	13	93	20	22	21	19
面前里	女	16	79	12	17	12	20	18	79	15	12	17	13
鎮平里	計	35	139	27	32	21	22	37	206	31	39	46	45
鎮平里	男	19	77	14	20	15	10	18	99	19	18	22	20
鎮平里	女	16	62	13	12	6	12	19	107	12	21	24	25
大霞里	計	14	89	20	13	21	18	17	118	16	26	17	30
大霞里	男	5	47	9	10	10	9	9	64	8	13	9	19
大霞里	女	9	42	11	3	11	9	8	54	8	13	8	11
源埤里	計	17	109	23	22	25	17	22	170	25	36	36	32
源埤里	男	10	55	15	10	11	8	11	90	13	20	16	17
源埤里	女	7	54	8	12	14	9	11	80	12	16	20	15
南佃里	計	22	124	25	23	25	24	27	181	29	36	38	39
南佃里	男	11	62	13	14	11	14	10	89	17	16	19	19
南佃里	女	11	62	12	9	14	10	17	92	12	20	19	20
雅溝里	計	14	105	10	24	20	28	23	105	15	26	15	24
雅溝里	男	7	50	4	12	11	13	10	53	8	8	7	12
雅溝里	女	7	55	6	12	9	15	13	52	7	18	8	12
山犁里	計	96	482	91	97	96	106	92	475	107	91	95	83
山犁里	男	47	257	40	59	52	62	44	255	53	49	53	46
山犁里	女	49	225	51	38	44	44	48	220	54	42	42	37

中華民國

區域別	性別	9歲	合計 10~14歲	10歲	11歲	12歲	13歲	14歲	合計 15~19歲	15歲	16歲	17歲	18歲
嘉犁里	計	16	106	23	22	18	27	16	123	19	26	30	23
嘉犁里	男	9	48	9	10	10	9	10	62	12	13	14	12
嘉犁里	女	7	58	14	12	8	18	6	61	7	13	16	11
鐵山里	計	26	151	25	29	34	23	40	170	34	30	39	34
鐵山里	男	12	77	9	14	17	11	26	87	19	16	21	16
鐵山里	女	14	74	16	15	17	12	14	83	15	14	18	18
詔安里	計	11	42	6	7	9	9	11	132	12	19	36	27
詔安里	男	7	24	1	5	5	8	5	64	4	9	14	15
詔安里	女	4	18	5	2	4	1	6	68	8	10	22	12
柑井里	計	39	250	33	60	51	54	52	276	44	55	68	51
柑井里	男	23	147	26	42	21	27	31	140	23	33	33	25
柑井里	女	16	103	7	18	30	27	21	136	21	22	35	26
竹園里	計	12	59	14	12	10	16	7	68	6	20	15	18
竹園里	男	4	29	8	6	5	7	3	42	5	12	8	12
竹園里	女	8	30	6	6	5	9	4	26	1	8	7	6
新庄里	計	23	85	9	14	7	22	33	158	20	33	34	32
新庄里	男	12	48	6	8	3	13	18	81	12	17	13	17
新庄里	女	11	37	3	6	4	9	15	77	8	16	21	15
犁盛里	計	22	106	22	16	30	12	26	173	33	29	38	33
犁盛里	男	9	44	11	8	7	5	13	90	17	15	19	14
犁盛里	女	13	62	11	8	23	7	13	83	16	14	19	19
中寮里	計	15	53	8	8	9	14	14	94	15	21	20	15
中寮里	男	6	28	4	5	5	8	6	55	9	7	14	9
中寮里	女	9	25	4	3	4	6	8	39	6	14	6	6

中華民國

區域別	性別	9歲	合計 10~14歲	10歲	11歲	12歲	13歲	14歲	合計 15~19歲	15歲	16歲	17歲	18歲
中圍里	計	35	171	33	40	33	30	35	226	40	39	39	56
中圍里	男	16	90	24	15	16	17	18	114	14	23	23	26
中圍里	女	19	81	9	25	17	13	17	112	26	16	16	30
糖友里	計	48	269	51	50	50	55	63	419	64	85	94	83
糖友里	男	29	128	27	19	32	23	27	221	34	46	52	42
糖友里	女	19	141	24	31	18	32	36	198	30	39	42	41
塗厝里	計	18	124	23	16	43	22	20	150	36	25	28	27
塗厝里	男	9	64	13	5	21	11	14	83	17	16	13	13
塗厝里	女	9	60	10	11	22	11	6	67	19	9	15	14
地潭里	計	8	52	10	6	10	16	10	71	9	14	13	14
地潭里	男	7	28	5	3	7	8	5	35	3	6	7	8
地潭里	女	1	24	5	3	3	8	5	36	6	8	6	6
湖內里	計	7	35	2	10	8	10	5	116	18	25	24	22
湖內里	男	4	15	0	5	5	3	2	73	14	15	14	17
湖內里	女	3	20	2	5	3	7	3	43	4	10	10	5
嘉寶里	計	16	113	18	24	26	18	27	193	29	41	44	39
嘉寶里	男	10	52	5	8	17	7	15	105	15	23	23	15
嘉寶里	女	6	61	13	16	9	11	12	88	14	18	21	24
月眉里	計	38	225	53	39	32	56	45	275	50	57	51	64
月眉里	男	23	123	25	23	15	37	23	139	23	29	28	30
月眉里	女	15	102	28	16	17	19	22	136	27	28	23	34
好修里	計	20	84	10	18	13	20	23	115	16	22	26	19
好修里	男	8	44	7	11	4	11	11	64	8	12	15	10
好修里	女	12	40	3	7	9	9	12	51	8	10	11	9

中華民國

區域別	性別	9歲	合計 10~14歲	10歲	11歲	12歲	13歲	14歲	合計 15~19歲	15歲	16歲	17歲	18歲
仁愛里	計	35	218	21	36	56	46	59	264	31	53	62	58
仁愛里	男	15	107	4	21	27	23	32	135	17	23	26	36
仁愛里	女	20	111	17	15	29	23	27	129	14	30	36	22

中華民國

區域別	性別	19歲	合計 20~24歲	20歲	21歲	22歲	23歲	24歲	合計 25~29歲	25歲	26歲	27歲	28歲
和美鎮	計	1,366	6,824	1,274	1,384	1,347	1,426	1,393	7,509	1,461	1,362	1,414	1,545
和美鎮	男	737	3,551	642	714	696	755	744	3,987	780	742	769	785
和美鎮	女	629	3,273	632	670	651	671	649	3,522	681	620	645	760
竹營里	計	102	546	111	103	99	112	121	615	115	98	134	124
竹營里	男	51	284	58	54	46	61	65	323	71	56	67	58
竹營里	女	51	262	53	49	53	51	56	292	44	42	67	66
和東里	計	74	409	75	70	88	88	88	424	83	72	87	85
和東里	男	35	218	37	38	47	52	44	220	42	40	52	36
和東里	女	39	191	38	32	41	36	44	204	41	32	35	49
和南里	計	7	49	8	15	8	11	7	41	9	5	10	6
和南里	男	4	24	3	8	4	5	4	19	3	2	5	4
和南里	女	3	25	5	7	4	6	3	22	6	3	5	2
和北里	計	28	157	29	34	33	31	30	191	38	33	31	48
和北里	男	18	81	12	16	21	16	16	95	20	17	15	26
和北里	女	10	76	17	18	12	15	14	96	18	16	16	22
和西里	計	61	262	53	53	65	43	48	292	58	52	52	55
和西里	男	31	141	31	23	37	21	29	144	27	24	28	34
和西里	女	30	121	22	30	28	22	19	148	31	28	24	21
四張里	計	52	275	52	56	55	47	65	280	59	55	52	42
四張里	男	30	166	33	35	30	26	42	150	29	33	27	23
四張里	女	22	109	19	21	25	21	23	130	30	22	25	19
頭前里	計	41	175	36	33	32	40	34	153	35	34	22	29
頭前里	男	24	82	13	16	17	16	20	77	18	16	9	14
頭前里	女	17	93	23	17	15	24	14	76	17	18	13	15

中華民國

區域別	性別	19歲	合計 20~24歲	20歲	21歲	22歲	23歲	24歲	合計 25~29歲	25歲	26歲	27歲	28歲
還社里	計	13	81	18	19	20	11	13	75	12	16	7	22
還社里	男	9	42	10	10	8	6	8	41	8	6	3	13
還社里	女	4	39	8	9	12	5	5	34	4	10	4	9
面前里	計	33	169	31	42	26	36	34	224	38	36	38	65
面前里	男	11	86	15	25	14	15	17	127	18	23	24	40
面前里	女	22	83	16	17	12	21	17	97	20	13	14	25
鎮平里	計	45	206	45	37	39	46	39	266	43	57	46	61
鎮平里	男	20	112	19	20	21	27	25	141	22	29	22	33
鎮平里	女	25	94	26	17	18	19	14	125	21	28	24	28
大霞里	計	29	135	20	27	27	29	32	138	31	27	20	33
大霞里	男	15	71	11	13	16	18	13	77	16	15	10	18
大霞里	女	14	64	9	14	11	11	19	61	15	12	10	15
源埤里	計	41	177	31	34	32	46	34	190	41	43	33	34
源埤里	男	24	81	17	18	10	14	22	105	18	27	16	20
源埤里	女	17	96	14	16	22	32	12	85	23	16	17	14
南佃里	計	39	232	48	55	38	48	43	208	41	39	48	36
南佃里	男	18	107	20	25	18	23	21	110	21	22	28	19
南佃里	女	21	125	28	30	20	25	22	98	20	17	20	17
雅溝里	計	25	125	23	25	23	28	26	146	32	26	22	37
雅溝里	男	18	68	14	18	11	12	13	73	23	8	10	19
雅溝里	女	7	57	9	7	12	16	13	73	9	18	12	18
山犁里	計	99	458	96	74	95	90	103	476	93	91	83	110
山犁里	男	54	245	46	42	50	53	54	258	43	57	52	52
山犁里	女	45	213	50	32	45	37	49	218	50	34	31	58

中華民國

區域別	性別	19歲	合計 20~24歲	20歲	21歲	22歲	23歲	24歲	合計 25~29歲	25歲	26歲	27歲	28歲
嘉犁里	計	25	164	22	38	29	44	31	203	36	37	39	44
嘉犁里	男	11	91	9	23	16	24	19	125	23	25	25	24
嘉犁里	女	14	73	13	15	13	20	12	78	13	12	14	20
鐵山里	計	33	230	22	48	54	57	49	306	62	48	61	58
鐵山里	男	15	120	11	18	32	33	26	173	39	26	39	27
鐵山里	女	18	110	11	30	22	24	23	133	23	22	22	31
詔安里	計	38	180	29	46	37	32	36	179	36	34	26	36
詔安里	男	22	99	17	24	19	17	22	108	25	18	18	23
詔安里	女	16	81	12	22	18	15	14	71	11	16	8	13
柑井里	計	58	297	57	61	54	71	54	339	61	72	59	65
柑井里	男	26	152	31	28	27	38	28	184	34	38	35	33
柑井里	女	32	145	26	33	27	33	26	155	27	34	24	32
竹園里	計	9	81	13	13	18	17	20	117	13	21	26	31
竹園里	男	5	41	8	6	8	7	12	60	6	9	15	16
竹園里	女	4	40	5	7	10	10	8	57	7	12	11	15
新庄里	計	39	208	40	50	41	43	34	224	41	48	40	33
新庄里	男	22	105	19	31	17	22	16	129	22	27	22	14
新庄里	女	17	103	21	19	24	21	18	95	19	21	18	19
犁盛里	計	40	191	37	41	37	42	34	235	38	45	53	39
犁盛里	男	25	98	18	16	19	24	21	124	18	21	37	21
犁盛里	女	15	93	19	25	18	18	13	111	20	24	16	18
中寮里	計	23	86	19	17	16	17	17	79	13	8	15	16
中寮里	男	16	46	10	8	7	10	11	34	7	2	5	6
中寮里	女	7	40	9	9	9	7	6	45	6	6	10	10

中華民國

區域別	性別	19歲	合計 20~24歲	20歲	21歲	22歲	23歲	24歲	合計 25~29歲	25歲	26歲	27歲	28歲
中圍里	計	52	259	55	54	53	41	56	313	65	56	52	59
中圍里	男	28	145	34	35	32	19	25	153	35	27	23	26
中圍里	女	24	114	21	19	21	22	31	160	30	29	29	33
糖友里	計	93	390	78	84	71	80	77	410	90	65	87	87
糖友里	男	47	192	32	42	31	43	44	218	47	38	42	46
糖友里	女	46	198	46	42	40	37	33	192	43	27	45	41
塗厝里	計	34	161	27	29	36	28	41	176	44	27	37	32
塗厝里	男	24	90	12	17	23	17	21	81	22	11	16	18
塗厝里	女	10	71	15	12	13	11	20	95	22	16	21	14
地潭里	計	21	107	23	15	20	23	26	117	24	23	21	28
地潭里	男	11	54	13	9	9	11	12	61	12	16	11	12
地潭里	女	10	53	10	6	11	12	14	56	12	7	10	16
湖內里	計	27	103	16	23	17	28	19	113	22	20	25	22
湖內里	男	13	47	5	12	7	13	10	59	11	11	16	11
湖內里	女	14	56	11	11	10	15	9	54	11	9	9	11
嘉寶里	計	40	194	35	38	36	41	44	210	54	34	40	42
嘉寶里	男	29	97	17	16	21	19	24	115	26	22	20	22
嘉寶里	女	11	97	18	22	15	22	20	95	28	12	20	20
月眉里	計	53	277	51	53	59	59	55	302	45	52	52	75
月眉里	男	29	141	28	25	31	37	20	149	24	29	24	34
月眉里	女	24	136	23	28	28	22	35	153	21	23	28	41
好修里	計	32	147	21	38	27	39	22	184	36	33	41	36
好修里	男	19	77	11	16	15	23	12	101	19	16	22	19
好修里	女	13	70	10	22	12	16	10	83	17	17	19	17

中華民國

區域別	性別	19歲	合計 20~24歲	20歲	21歲	22歲	23歲	24歲	合計 25~29歲	25歲	26歲	27歲	28歲
仁愛里	計	60	293	53	59	62	58	61	283	53	55	55	55
仁愛里	男	33	148	28	27	32	33	28	153	31	31	31	24
仁愛里	女	27	145	25	32	30	25	33	130	22	24	24	31

彰化縣各鄉鎮市各村里 現住人口數按性別及年齡分

中華民國

區域別	性別	29歲	合計 30~34歲	30歲	31歲	32歲	33歲	34歲	合計 35~39歲	35歲	36歲	37歲	38歲
和美鎮	計	1,727	8,730	1,678	1,728	1,730	1,819	1,775	7,610	1,696	1,598	1,585	1,371
和美鎮	男	911	4,536	864	901	935	905	931	3,902	883	873	792	660
和美鎮	女	816	4,194	814	827	795	914	844	3,708	813	725	793	711
竹營里	計	144	671	129	129	143	141	129	584	118	138	124	112
竹營里	男	71	346	62	75	70	68	71	271	52	71	58	53
竹營里	女	73	325	67	54	73	73	58	313	66	67	66	59
和東里	計	97	470	94	94	87	95	100	395	79	87	88	62
和東里	男	50	231	47	46	43	42	53	206	45	54	36	30
和東里	女	47	239	47	48	44	53	47	189	34	33	52	32
和南里	計	11	47	9	8	5	15	10	43	11	8	7	7
和南里	男	5	19	4	3	4	4	4	19	6	3	4	2
和南里	女	6	28	5	5	1	11	6	24	5	5	3	5
和北里	計	41	213	43	29	49	37	55	221	54	47	44	30
和北里	男	17	105	22	13	28	14	28	103	25	22	17	15
和北里	女	24	108	21	16	21	23	27	118	29	25	27	15
和西里	計	75	384	71	73	67	94	79	383	85	89	65	79
和西里	男	31	177	40	30	35	38	34	208	38	53	41	42
和西里	女	44	207	31	43	32	56	45	175	47	36	24	37
四張里	計	72	335	70	78	52	73	62	279	59	59	61	42
四張里	男	38	167	32	39	26	34	36	140	33	34	30	19
四張里	女	34	168	38	39	26	39	26	139	26	25	31	23
頭前里	計	33	190	40	35	33	42	40	152	34	32	31	28
頭前里	男	20	92	21	20	18	15	18	68	16	17	11	10
頭前里	女	13	98	19	15	15	27	22	84	18	15	20	18

彰化縣各鄉鎮市各村里 現住人口數按性別及年齡分

中華民國

區域別	性別	29歲	合計 30~34歲	30歲	31歲	32歲	33歲	34歲	合計 35~39歲	35歲	36歲	37歲	38歲
還社里	計	18	94	14	20	20	17	23	86	21	13	17	22
還社里	男	11	49	6	13	8	7	15	45	13	6	4	15
還社里	女	7	45	8	7	12	10	8	41	8	7	13	7
面前里	計	47	244	56	36	54	46	52	232	59	44	48	41
面前里	男	22	131	30	17	30	20	34	114	30	17	27	19
面前里	女	25	113	26	19	24	26	18	118	29	27	21	22
鎮平里	計	59	343	58	74	70	68	73	335	74	66	73	63
鎮平里	男	35	190	35	45	40	31	39	181	41	42	43	24
鎮平里	女	24	153	23	29	30	37	34	154	33	24	30	39
大霞里	計	27	144	31	36	27	24	26	131	39	18	28	23
大霞里	男	18	79	18	19	17	12	13	71	18	11	15	14
大霞里	女	9	65	13	17	10	12	13	60	21	7	13	9
源埤里	計	39	187	44	34	33	46	30	170	56	23	46	25
源埤里	男	24	92	20	19	15	25	13	83	28	8	25	8
源埤里	女	15	95	24	15	18	21	17	87	28	15	21	17
南佃里	計	44	276	54	62	56	59	45	204	54	49	40	29
南佃里	男	20	159	33	34	38	32	22	110	31	23	23	16
南佃里	女	24	117	21	28	18	27	23	94	23	26	17	13
雅溝里	計	29	148	30	31	30	25	32	139	38	28	29	22
雅溝里	男	13	78	15	14	14	12	23	81	25	16	17	13
雅溝里	女	16	70	15	17	16	13	9	58	13	12	12	9
山犁里	計	99	603	97	128	129	119	130	563	129	116	111	101
山犁里	男	54	295	43	64	61	63	64	271	67	52	60	44
山犁里	女	45	308	54	64	68	56	66	292	62	64	51	57

彰化縣各鄉鎮市各村里 現住人口數按性別及年齡分

中華民國

區域別	性別	29歲	合計 30~34歲	30歲	31歲	32歲	33歲	34歲	合計 35~39歲	35歲	36歲	37歲	38歲
嘉犁里	計	47	246	56	52	52	44	42	201	49	44	35	38
嘉犁里	男	28	133	25	30	34	22	22	106	24	23	25	17
嘉犁里	女	19	113	31	22	18	22	20	95	25	21	10	21
鐵山里	計	77	327	59	63	68	70	67	261	63	62	59	41
鐵山里	男	42	176	28	36	38	35	39	145	32	32	32	23
鐵山里	女	35	151	31	27	30	35	28	116	31	30	27	18
詔安里	計	47	242	39	49	41	59	54	209	41	51	45	35
詔安里	男	24	130	17	24	27	30	32	109	25	27	18	21
詔安里	女	23	112	22	25	14	29	22	100	16	24	27	14
柑井里	計	82	382	65	81	79	75	82	377	75	82	83	74
柑井里	男	44	194	28	42	36	44	44	199	44	53	38	37
柑井里	女	38	188	37	39	43	31	38	178	31	29	45	37
竹園里	計	26	114	24	16	28	20	26	72	11	16	19	14
竹園里	男	14	61	15	8	14	11	13	38	6	9	9	8
竹園里	女	12	53	9	8	14	9	13	34	5	7	10	6
新庄里	計	62	303	59	65	60	60	59	232	39	46	56	33
新庄里	男	44	174	32	35	36	35	36	126	19	30	24	18
新庄里	女	18	129	27	30	24	25	23	106	20	16	32	15
犁盛里	計	60	296	56	54	63	62	61	265	61	47	55	58
犁盛里	男	27	152	33	29	31	27	32	152	32	30	32	31
犁盛里	女	33	144	23	25	32	35	29	113	29	17	23	27
中寮里	計	27	137	29	18	34	29	27	114	23	20	31	15
中寮里	男	14	77	17	10	20	20	10	69	17	10	19	8
中寮里	女	13	60	12	8	14	9	17	45	6	10	12	7

彰化縣各鄉鎮市各村里 現住人口數按性別及年齡分

中華民國

區域別	性別	29歲	合計 30~34歲	30歲	31歲	32歲	33歲	34歲	合計 35~39歲	35歲	36歲	37歲	38歲
中園里	計	81	360	60	82	61	82	75	280	54	60	49	58
中園里	男	42	194	34	44	37	41	38	150	30	36	26	22
中園里	女	39	166	26	38	24	41	37	130	24	24	23	36
糖友里	計	81	495	100	79	104	97	115	411	75	92	86	91
糖友里	男	45	255	59	38	56	46	56	202	38	58	35	43
糖友里	女	36	240	41	41	48	51	59	209	37	34	51	48
塗厝里	計	36	187	41	40	29	43	34	162	28	30	34	32
塗厝里	男	14	112	24	24	18	26	20	81	17	11	18	16
塗厝里	女	22	75	17	16	11	17	14	81	11	19	16	16
地潭里	計	21	85	23	18	20	17	7	60	15	11	9	11
地潭里	男	10	41	13	7	9	9	3	24	8	2	5	5
地潭里	女	11	44	10	11	11	8	4	36	7	9	4	6
湖內里	計	24	142	25	23	34	35	25	120	28	22	25	25
湖內里	男	10	68	10	12	21	17	8	63	13	15	12	10
湖內里	女	14	74	15	11	13	18	17	57	15	7	13	15
嘉寶里	計	40	175	32	39	30	36	38	180	38	34	40	29
嘉寶里	男	25	92	20	23	14	22	13	92	19	17	21	15
嘉寶里	女	15	83	12	16	16	14	25	88	19	17	19	14
月眉里	計	78	391	70	89	72	79	81	335	80	62	71	61
月眉里	男	38	213	35	40	42	44	52	171	40	38	33	29
月眉里	女	40	178	35	49	30	35	29	164	40	24	38	32
好修里	計	38	199	41	41	40	42	35	156	41	38	37	19
好修里	男	25	107	20	21	22	25	19	84	20	21	19	12
好修里	女	13	92	21	20	18	17	16	72	21	17	18	7

彰化縣各鄉鎮市各村里 現住人口數按性別及年齡分

中華民國

區域別	性別	29歲	合計 30~34歲	30歲	31歲	32歲	33歲	34歲	合計 35~39歲	35歲	36歲	37歲	38歲
仁愛里	計	65	300	59	52	60	68	61	258	65	64	39	51
仁愛里	男	36	147	26	27	33	34	27	120	31	32	15	21
仁愛里	女	29	153	33	25	27	34	34	138	34	32	24	30

中華民國

區域別	性別	39歲	合計 40~44歲	40歲	41歲	42歲	43歲	44歲	合計 45~49歲	45歲	46歲	47歲	48歲
和美鎮	計	1,360	6,342	1,250	1,273	1,203	1,325	1,291	6,542	1,262	1,272	1,255	1,349
和美鎮	男	694	3,306	685	640	636	686	659	3,337	671	643	650	678
和美鎮	女	666	3,036	565	633	567	639	632	3,205	591	629	605	671
竹營里	計	92	510	92	91	101	104	122	508	100	101	109	105
竹營里	男	37	250	51	44	54	43	58	242	45	46	61	52
竹營里	女	55	260	41	47	47	61	64	266	55	55	48	53
和東里	計	79	339	69	64	65	63	78	384	64	58	78	94
和東里	男	41	168	36	30	35	31	36	180	31	23	36	44
和東里	女	38	171	33	34	30	32	42	204	33	35	42	50
和南里	計	10	35	7	6	6	8	8	35	7	9	8	5
和南里	男	4	19	4	3	3	4	5	19	6	3	6	2
和南里	女	6	16	3	3	3	4	3	16	1	6	2	3
和北里	計	46	163	40	36	33	31	23	128	18	30	29	23
和北里	男	24	96	24	22	18	19	13	58	6	14	15	9
和北里	女	22	67	16	14	15	12	10	70	12	16	14	14
和西里	計	65	246	53	48	46	56	43	276	51	64	51	52
和西里	男	34	121	29	20	22	30	20	127	26	24	26	22
和西里	女	31	125	24	28	24	26	23	149	25	40	25	30
四張里	計	58	224	46	44	44	51	39	227	44	36	51	48
四張里	男	24	120	24	22	24	31	19	112	21	19	25	22
四張里	女	34	104	22	22	20	20	20	115	23	17	26	26
頭前里	計	27	153	28	31	39	29	26	189	38	31	31	50
頭前里	男	14	79	16	22	17	11	13	102	24	11	19	26
頭前里	女	13	74	12	9	22	18	13	87	14	20	12	24

中華民國

區域別	性別	39歲	合計 40~44歲	40歲	41歲	42歲	43歲	44歲	合計 45~49歲	45歲	46歲	47歲	48歲
還社里	計	13	70	17	12	8	16	17	73	18	10	13	19
還社里	男	7	38	11	7	5	8	7	34	7	4	6	13
還社里	女	6	32	6	5	3	8	10	39	11	6	7	6
面前里	計	40	169	30	37	34	38	30	193	34	27	42	41
面前里	男	21	82	15	20	18	17	12	105	20	19	15	24
面前里	女	19	87	15	17	16	21	18	88	14	8	27	17
鎮平里	計	59	248	56	50	42	53	47	235	47	57	35	43
鎮平里	男	31	135	36	22	28	24	25	126	25	32	18	25
鎮平里	女	28	113	20	28	14	29	22	109	22	25	17	18
大霞里	計	23	117	23	17	18	26	33	144	22	27	25	34
大霞里	男	13	57	16	8	7	13	13	78	14	14	14	17
大霞里	女	10	60	7	9	11	13	20	66	8	13	11	17
源埤里	計	20	140	26	33	27	27	27	194	31	38	40	53
源埤里	男	14	73	14	17	14	15	13	102	17	22	20	27
源埤里	女	6	67	12	16	13	12	14	92	14	16	20	26
南佃里	計	32	176	36	36	30	31	43	213	41	41	40	46
南佃里	男	17	97	20	18	19	15	25	110	24	25	22	24
南佃里	女	15	79	16	18	11	16	18	103	17	16	18	22
雅溝里	計	22	119	29	22	29	17	22	126	24	21	25	24
雅溝里	男	10	62	17	10	15	7	13	69	13	11	15	12
雅溝里	女	12	57	12	12	14	10	9	57	11	10	10	12
山犁里	計	106	481	89	97	99	95	101	442	89	82	87	85
山犁里	男	48	250	43	47	46	57	57	215	41	38	45	41
山犁里	女	58	231	46	50	53	38	44	227	48	44	42	44

中華民國

區域別	性別	39歲	合計 40~44歲	40歲	41歲	42歲	43歲	44歲	合計 45~49歲	45歲	46歲	47歲	48歲
嘉犁里	計	35	133	27	33	22	25	26	144	22	23	31	26
嘉犁里	男	17	73	18	16	11	15	13	77	15	12	16	13
嘉犁里	女	18	60	9	17	11	10	13	67	7	11	15	13
鐵山里	計	36	176	33	35	37	42	29	192	28	46	48	34
鐵山里	男	26	91	25	12	17	23	14	103	18	25	25	16
鐵山里	女	10	85	8	23	20	19	15	89	10	21	23	18
詔安里	計	37	168	42	26	22	44	34	212	53	41	39	38
詔安里	男	18	93	21	15	12	21	24	94	21	16	17	18
詔安里	女	19	75	21	11	10	23	10	118	32	25	22	20
柑井里	計	63	304	50	74	53	61	66	270	50	48	58	49
柑井里	男	27	164	28	35	32	35	34	142	25	23	31	28
柑井里	女	36	140	22	39	21	26	32	128	25	25	27	21
竹園里	計	12	75	12	17	14	12	20	69	13	24	8	10
竹園里	男	6	40	9	7	6	7	11	38	4	17	7	4
竹園里	女	6	35	3	10	8	5	9	31	9	7	1	6
新庄里	計	58	227	38	41	46	51	51	181	37	30	24	46
新庄里	男	35	121	20	21	24	26	30	96	25	15	8	29
新庄里	女	23	106	18	20	22	25	21	85	12	15	16	17
犁盛里	計	44	184	42	49	31	39	23	176	33	34	36	38
犁盛里	男	27	96	21	29	17	21	8	88	20	19	12	23
犁盛里	女	17	88	21	20	14	18	15	88	13	15	24	15
中寮里	計	25	89	19	16	16	19	19	94	19	25	10	22
中寮里	男	15	58	12	10	11	14	11	54	11	16	5	12
中寮里	女	10	31	7	6	5	5	8	40	8	9	5	10

中華民國

區域別	性別	39歲	合計 40~44歲	40歲	41歲	42歲	43歲	44歲	合計 45~49歲	45歲	46歲	47歲	48歲
中圍里	計	59	225	53	50	35	48	39	220	46	50	26	48
中圍里	男	36	122	35	22	21	23	21	118	20	30	15	28
中圍里	女	23	103	18	28	14	25	18	102	26	20	11	20
糖友里	計	67	484	94	85	102	103	100	422	103	83	70	81
糖友里	男	28	244	44	44	54	54	48	206	54	40	33	36
糖友里	女	39	240	50	41	48	49	52	216	49	43	37	45
塗厝里	計	38	137	27	23	23	34	30	134	23	25	33	24
塗厝里	男	19	74	14	14	11	17	18	69	17	13	17	7
塗厝里	女	19	63	13	9	12	17	12	65	6	12	16	17
地潭里	計	14	81	16	14	15	19	17	93	19	14	14	24
地潭里	男	4	49	9	11	10	10	9	52	9	11	6	14
地潭里	女	10	32	7	3	5	9	8	41	10	3	8	10
湖內里	計	20	96	17	20	21	20	18	121	27	27	27	17
湖內里	男	13	58	12	12	12	11	11	74	16	12	21	9
湖內里	女	7	38	5	8	9	9	7	47	11	15	6	8
嘉寶里	計	39	161	36	36	34	28	27	179	30	33	36	34
嘉寶里	男	20	87	14	19	21	19	14	98	18	19	20	17
嘉寶里	女	19	74	22	17	13	9	13	81	12	14	16	17
月眉里	計	61	244	41	59	44	60	40	243	49	39	57	54
月眉里	男	31	122	18	31	20	33	20	129	31	18	28	29
月眉里	女	30	122	23	28	24	27	20	114	18	21	29	25
好修里	計	21	118	21	23	19	27	28	141	18	27	31	28
好修里	男	12	62	12	12	9	12	17	86	12	16	23	14
好修里	女	9	56	9	11	10	15	11	55	6	11	8	14

中華民國

區域別	性別	39歲	合計 40~44歲	40歲	41歲	42歲	43歲	44歲	合計 45~49歲	45歲	46歲	47歲	48歲
仁愛里	計	39	250	41	48	48	48	65	284	64	71	43	54
仁愛里	男	21	105	17	18	23	20	27	134	35	36	23	21
仁愛里	女	18	145	24	30	25	28	38	150	29	35	20	33

彰化縣各鄉鎮市各村里 現住人口數按性別及年齡分

中華民國

區域別	性別	49歲	合計 50~54歲	50歲	51歲	52歲	53歲	54歲	合計 55~59歲	55歲	56歲	57歲	58歲
和美鎮	計	1,404	6,837	1,354	1,374	1,377	1,371	1,361	6,184	1,348	1,211	1,236	1,246
和美鎮	男	695	3,461	671	706	720	676	688	3,186	684	616	635	633
和美鎮	女	709	3,376	683	668	657	695	673	2,998	664	595	601	613
竹營里	計	93	557	121	124	106	116	90	485	119	88	97	97
竹營里	男	38	277	57	60	48	61	51	237	50	45	46	51
竹營里	女	55	280	64	64	58	55	39	248	69	43	51	46
和東里	計	90	421	70	91	95	81	84	343	82	66	71	63
和東里	男	46	212	32	48	50	40	42	169	32	34	36	35
和東里	女	44	209	38	43	45	41	42	174	50	32	35	28
和南里	計	6	33	4	6	9	8	6	37	12	9	1	10
和南里	男	2	17	2	3	4	4	4	19	6	5	1	4
和南里	女	4	16	2	3	5	4	2	18	6	4	0	6
和北里	計	28	147	18	29	38	28	34	141	26	30	33	29
和北里	男	14	64	6	12	21	15	10	78	17	19	22	13
和北里	女	14	83	12	17	17	13	24	63	9	11	11	16
和西里	計	58	288	54	61	57	57	59	250	57	37	53	60
和西里	男	29	146	27	30	30	28	31	134	33	20	30	27
和西里	女	29	142	27	31	27	29	28	116	24	17	23	33
四張里	計	48	249	51	42	42	59	55	251	56	52	46	47
四張里	男	25	119	25	16	21	30	27	119	24	26	21	23
四張里	女	23	130	26	26	21	29	28	132	32	26	25	24
頭前里	計	39	151	30	32	36	31	22	115	31	27	19	17
頭前里	男	22	76	19	16	19	7	15	67	20	14	11	10
頭前里	女	17	75	11	16	17	24	7	48	11	13	8	7

彰化縣各鄉鎮市各村里 現住人口數按性別及年齡分

中華民國

區域別	性別	49歲	合計 50~54歲	50歲	51歲	52歲	53歲	54歲	合計 55~59歲	55歲	56歲	57歲	58歲
還社里	計	13	80	11	20	19	18	12	82	18	15	10	22
還社里	男	4	47	6	10	14	12	5	43	10	8	2	11
還社里	女	9	33	5	10	5	6	7	39	8	7	8	11
面前里	計	49	181	31	32	39	36	43	166	28	42	32	31
面前里	男	27	84	13	17	19	15	20	89	12	19	21	19
面前里	女	22	97	18	15	20	21	23	77	16	23	11	12
鎮平里	計	53	247	46	53	49	50	49	233	59	28	44	58
鎮平里	男	26	116	22	27	24	25	18	129	35	13	24	29
鎮平里	女	27	131	24	26	25	25	31	104	24	15	20	29
大霞里	計	36	146	28	31	26	25	36	110	21	26	22	19
大霞里	男	19	76	13	20	12	12	19	60	9	13	14	9
大霞里	女	17	70	15	11	14	13	17	50	12	13	8	10
源埤里	計	32	178	39	41	24	34	40	137	27	29	24	28
源埤里	男	16	105	23	22	14	18	28	72	14	13	14	18
源埤里	女	16	73	16	19	10	16	12	65	13	16	10	10
南佃里	計	45	207	43	39	46	38	41	161	30	34	41	26
南佃里	男	15	111	24	26	18	24	19	83	13	16	20	19
南佃里	女	30	96	19	13	28	14	22	78	17	18	21	7
雅溝里	計	32	114	27	33	16	19	19	101	23	18	20	22
雅溝里	男	18	60	13	17	9	9	12	51	13	9	12	8
雅溝里	女	14	54	14	16	7	10	7	50	10	9	8	14
山犁里	計	99	449	92	79	98	113	67	393	93	65	92	81
山犁里	男	50	213	41	41	44	57	30	181	46	26	39	40
山犁里	女	49	236	51	38	54	56	37	212	47	39	53	41

彰化縣各鄉鎮市各村里 現住人口數按性別及年齡分

中華民國

區域別	性別	49歲	合計 50~54歲	50歲	51歲	52歲	53歲	54歲	合計 55~59歲	55歲	56歲	57歲	58歲
嘉犁里	計	42	172	36	30	30	40	36	205	35	44	40	42
嘉犁里	男	21	89	18	16	16	17	22	104	17	24	17	20
嘉犁里	女	21	83	18	14	14	23	14	101	18	20	23	22
鐵山里	計	36	268	54	52	46	59	57	259	52	43	57	54
鐵山里	男	19	129	26	25	29	25	24	126	25	20	29	25
鐵山里	女	17	139	28	27	17	34	33	133	27	23	28	29
詔安里	計	41	172	39	35	30	30	38	165	33	34	39	34
詔安里	男	22	84	21	22	13	14	14	90	16	16	22	19
詔安里	女	19	88	18	13	17	16	24	75	17	18	17	15
柑井里	計	65	281	49	66	58	56	52	269	55	62	54	53
柑井里	男	35	147	21	33	29	36	28	133	29	33	26	25
柑井里	女	30	134	28	33	29	20	24	136	26	29	28	28
竹園里	計	14	87	17	15	19	16	20	76	15	23	9	17
竹園里	男	6	39	7	5	8	8	11	38	6	10	3	12
竹園里	女	8	48	10	10	11	8	9	38	9	13	6	5
新庄里	計	44	210	46	44	44	33	43	220	43	39	47	52
新庄里	男	19	115	31	29	23	11	21	121	20	27	23	28
新庄里	女	25	95	15	15	21	22	22	99	23	12	24	24
犁盛里	計	35	204	41	35	47	40	41	200	48	35	36	35
犁盛里	男	14	100	18	22	31	13	16	109	26	20	19	13
犁盛里	女	21	104	23	13	16	27	25	91	22	15	17	22
中寮里	計	18	90	19	13	10	24	24	90	19	22	12	19
中寮里	男	10	43	9	4	6	11	13	53	12	14	7	10
中寮里	女	8	47	10	9	4	13	11	37	7	8	5	9

彰化縣各鄉鎮市各村里 現住人口數按性別及年齡分

中華民國

區域別	性別	49歲	合計 50~54歲	50歲	51歲	52歲	53歲	54歲	合計 55~59歲	55歲	56歲	57歲	58歲
中園里	計	50	284	49	48	61	53	73	251	55	57	43	48
中園里	男	25	147	23	25	30	24	45	138	27	32	20	29
中園里	女	25	137	26	23	31	29	28	113	28	25	23	19
糖友里	計	85	393	78	85	73	86	71	324	69	65	63	70
糖友里	男	43	181	35	31	40	46	29	145	38	27	29	27
糖友里	女	42	212	43	54	33	40	42	179	31	38	34	43
塗厝里	計	29	162	27	34	34	31	36	149	33	31	27	26
塗厝里	男	15	90	17	19	17	15	22	79	18	12	15	17
塗厝里	女	14	72	10	15	17	16	14	70	15	19	12	9
地潭里	計	22	89	24	13	19	16	17	68	12	16	17	12
地潭里	男	12	51	12	8	10	9	12	42	5	9	12	9
地潭里	女	10	38	12	5	9	7	5	26	7	7	5	3
湖內里	計	23	110	22	20	29	15	24	96	24	15	21	12
湖內里	男	16	61	14	11	15	8	13	57	13	11	14	7
湖內里	女	7	49	8	9	14	7	11	39	11	4	7	5
嘉寶里	計	46	188	46	32	50	38	22	149	36	26	32	29
嘉寶里	男	24	108	24	21	31	17	15	83	22	14	18	16
嘉寶里	女	22	80	22	11	19	21	7	66	14	12	14	13
月眉里	計	44	258	41	45	55	51	66	302	62	59	60	57
月眉里	男	23	131	20	19	29	30	33	150	36	27	30	23
月眉里	女	21	127	21	26	26	21	33	152	26	32	30	34
好修里	計	37	159	38	31	36	26	28	148	31	32	28	32
好修里	男	21	88	18	21	24	13	12	83	15	21	14	20
好修里	女	16	71	20	10	12	13	16	65	16	11	14	12

彰化縣各鄉鎮市各村里 現住人口數按性別及年齡分

中華民國

區域別	性別	49歲	合計 50~54歲	50歲	51歲	52歲	53歲	54歲	合計 55~59歲	55歲	56歲	57歲	58歲
仁愛里	計	52	262	63	63	36	44	56	208	44	42	46	44
仁愛里	男	19	135	34	30	22	22	27	104	25	19	24	17
仁愛里	女	33	127	29	33	14	22	29	104	19	23	22	27

中華民國

區域別	性別	59歲	合計 60~64歲	60歲	61歲	62歲	63歲	64歲	合計 65~69歲	65歲	66歲	67歲	68歲
和美鎮	計	1,143	4,879	1,059	1,089	1,071	908	752	2,672	743	607	540	345
和美鎮	男	618	2,518	521	588	551	453	405	1,293	369	306	258	157
和美鎮	女	525	2,361	538	501	520	455	347	1,379	374	301	282	188
竹營里	計	84	320	72	76	58	58	56	144	37	38	31	14
竹營里	男	45	160	34	41	29	30	26	64	18	21	10	8
竹營里	女	39	160	38	35	29	28	30	80	19	17	21	6
和東里	計	61	273	65	58	52	39	59	171	46	32	47	18
和東里	男	32	122	26	31	22	17	26	94	26	16	29	6
和東里	女	29	151	39	27	30	22	33	77	20	16	18	12
和南里	計	5	27	10	4	2	9	2	20	2	7	3	2
和南里	男	3	16	7	2	1	4	2	7	2	0	2	1
和南里	女	2	11	3	2	1	5	0	13	0	7	1	1
和北里	計	23	139	28	30	26	32	23	78	17	22	16	12
和北里	男	7	74	16	14	17	14	13	34	7	11	7	5
和北里	女	16	65	12	16	9	18	10	44	10	11	9	7
和西里	計	43	235	44	43	67	47	34	153	34	42	27	26
和西里	男	24	111	15	20	34	20	22	68	16	22	8	10
和西里	女	19	124	29	23	33	27	12	85	18	20	19	16
四張里	計	50	208	49	40	47	40	32	96	32	17	16	16
四張里	男	25	114	30	18	29	16	21	52	18	10	7	6
四張里	女	25	94	19	22	18	24	11	44	14	7	9	10
頭前里	計	21	94	25	33	10	14	12	36	11	13	3	3
頭前里	男	12	48	12	14	6	8	8	18	4	6	2	2
頭前里	女	9	46	13	19	4	6	4	18	7	7	1	1

中華民國

區域別	性別	59歲	合計 60~64歲	60歲	61歲	62歲	63歲	64歲	合計 65~69歲	65歲	66歲	67歲	68歲
還社里	計	17	65	14	18	11	13	9	26	13	4	4	1
還社里	男	12	36	12	8	3	8	5	13	7	3	2	1
還社里	女	5	29	2	10	8	5	4	13	6	1	2	0
面前里	計	33	130	22	29	28	33	18	87	23	16	17	17
面前里	男	18	65	8	14	14	22	7	36	8	8	9	7
面前里	女	15	65	14	15	14	11	11	51	15	8	8	10
鎮平里	計	44	204	43	48	49	46	18	109	31	22	24	9
鎮平里	男	28	96	17	24	26	20	9	56	17	9	12	6
鎮平里	女	16	108	26	24	23	26	9	53	14	13	12	3
大霞里	計	22	76	18	14	16	17	11	47	16	13	3	5
大霞里	男	15	40	9	8	8	10	5	22	8	5	1	3
大霞里	女	7	36	9	6	8	7	6	25	8	8	2	2
源埤里	計	29	121	28	24	26	22	21	51	15	9	12	6
源埤里	男	13	66	13	12	15	15	11	28	10	3	6	3
源埤里	女	16	55	15	12	11	7	10	23	5	6	6	3
南佃里	計	30	126	28	36	27	20	15	68	21	9	17	8
南佃里	男	15	75	13	22	19	12	9	28	12	2	6	4
南佃里	女	15	51	15	14	8	8	6	40	9	7	11	4
雅溝里	計	18	105	27	23	20	18	17	55	16	9	8	9
雅溝里	男	9	62	17	15	12	8	10	29	6	5	4	6
雅溝里	女	9	43	10	8	8	10	7	26	10	4	4	3
山犁里	計	62	309	75	65	63	60	46	152	44	31	34	11
山犁里	男	30	149	32	39	28	27	23	76	25	12	18	4
山犁里	女	32	160	43	26	35	33	23	76	19	19	16	7

中華民國

區域別	性別	59歲	合計 60~64歲	60歲	61歲	62歲	63歲	64歲	合計 65~69歲	65歲	66歲	67歲	68歲
嘉犁里	計	44	136	24	28	39	19	26	60	18	9	12	8
嘉犁里	男	26	80	14	17	21	13	15	24	8	3	5	2
嘉犁里	女	18	56	10	11	18	6	11	36	10	6	7	6
鐵山里	計	53	203	40	45	48	39	31	112	36	29	25	8
鐵山里	男	27	108	20	29	21	21	17	58	18	20	11	3
鐵山里	女	26	95	20	16	27	18	14	54	18	9	14	5
詔安里	計	25	148	32	37	31	24	24	78	24	24	11	7
詔安里	男	17	81	19	21	13	11	17	32	9	9	5	4
詔安里	女	8	67	13	16	18	13	7	46	15	15	6	3
柑井里	計	45	210	61	35	44	38	32	137	35	28	27	33
柑井里	男	20	109	27	19	27	18	18	72	18	14	15	18
柑井里	女	25	101	34	16	17	20	14	65	17	14	12	15
竹園里	計	12	63	14	13	16	8	12	28	8	9	5	2
竹園里	男	7	37	9	8	11	4	5	14	5	5	3	0
竹園里	女	5	26	5	5	5	4	7	14	3	4	2	2
新庄里	計	39	193	38	33	46	44	32	103	29	30	18	11
新庄里	男	23	90	18	16	20	19	17	46	15	17	10	1
新庄里	女	16	103	20	17	26	25	15	57	14	13	8	10
犁盛里	計	46	179	42	47	39	28	23	122	34	24	26	13
犁盛里	男	31	86	19	25	14	15	13	62	18	13	13	5
犁盛里	女	15	93	23	22	25	13	10	60	16	11	13	8
中寮里	計	18	83	21	28	13	11	10	38	13	3	11	5
中寮里	男	10	47	9	15	9	5	9	19	5	3	6	2
中寮里	女	8	36	12	13	4	6	1	19	8	0	5	3

中華民國

區域別	性別	59歲	合計 60~64歲	60歲	61歲	62歲	63歲	64歲	合計 65~69歲	65歲	66歲	67歲	68歲
中圍里	計	48	206	34	43	52	38	39	112	30	27	24	11
中圍里	男	30	106	15	27	30	16	18	60	16	16	12	4
中圍里	女	18	100	19	16	22	22	21	52	14	11	12	7
糖友里	計	57	197	45	51	40	42	19	94	30	21	21	9
糖友里	男	24	98	22	26	19	20	11	42	15	9	10	6
糖友里	女	33	99	23	25	21	22	8	52	15	12	11	3
塗厝里	計	32	103	17	32	19	22	13	86	20	23	18	11
塗厝里	男	17	65	13	20	10	12	10	43	7	14	10	6
塗厝里	女	15	38	4	12	9	10	3	43	13	9	8	5
地潭里	計	11	40	12	4	13	7	4	36	9	9	9	5
地潭里	男	7	26	8	3	8	6	1	16	3	7	2	3
地潭里	女	4	14	4	1	5	1	3	20	6	2	7	2
湖內里	計	24	76	15	17	19	13	12	52	15	11	10	9
湖內里	男	12	42	8	10	11	7	6	26	8	6	5	3
湖內里	女	12	34	7	7	8	6	6	26	7	5	5	6
嘉寶里	計	26	115	19	35	24	17	20	69	14	22	14	10
嘉寶里	男	13	58	11	18	11	8	10	34	5	13	6	5
嘉寶里	女	13	57	8	17	13	9	10	35	9	9	8	5
月眉里	計	64	239	50	50	60	37	42	123	41	27	18	20
月眉里	男	34	122	26	24	32	20	20	57	18	11	9	12
月眉里	女	30	117	24	26	28	17	22	66	23	16	9	8
好修里	計	25	120	21	27	31	20	21	70	20	15	10	15
好修里	男	13	67	14	16	14	12	11	38	10	6	7	8
好修里	女	12	53	7	11	17	8	10	32	10	9	3	7

中華民國

區域別	性別	59歲	合計 60~64歲	60歲	61歲	62歲	63歲	64歲	合計 65~69歲	65歲	66歲	67歲	68歲
仁愛里	計	32	136	26	23	35	33	19	59	9	12	19	11
仁愛里	男	19	62	8	12	17	15	10	25	7	7	6	3
仁愛里	女	13	74	18	11	18	18	9	34	2	5	13	8

彰化縣各鄉鎮市各村里 現住人口數按性別及年齡分

中華民國

區域別	性別	69歲	合計 70~74歲	70歲	71歲	72歲	73歲	74歲	合計 75~79歲	75歲	76歲	77歲	78歲
和美鎮	計	437	2,200	445	447	454	428	426	1,992	448	413	401	391
和美鎮	男	203	1,044	226	199	223	198	198	885	203	186	175	177
和美鎮	女	234	1,156	219	248	231	230	228	1,107	245	227	226	214
竹營里	計	24	143	38	22	36	24	23	123	29	24	23	20
竹營里	男	7	64	13	11	17	13	10	50	8	13	9	8
竹營里	女	17	79	25	11	19	11	13	73	21	11	14	12
和東里	計	28	97	19	20	15	21	22	120	30	26	16	27
和東里	男	17	42	12	7	6	8	9	48	12	11	5	10
和東里	女	11	55	7	13	9	13	13	72	18	15	11	17
和南里	計	6	25	2	6	6	7	4	24	4	5	5	3
和南里	男	2	12	0	4	3	4	1	8	2	1	1	1
和南里	女	4	13	2	2	3	3	3	16	2	4	4	2
和北里	計	11	52	14	11	8	11	8	33	6	8	12	3
和北里	男	4	21	7	5	3	5	1	14	3	3	6	1
和北里	女	7	31	7	6	5	6	7	19	3	5	6	2
和西里	計	24	138	28	27	28	23	32	115	32	26	21	18
和西里	男	12	68	15	11	16	10	16	55	14	13	10	8
和西里	女	12	70	13	16	12	13	16	60	18	13	11	10
四張里	計	15	68	18	13	19	8	10	52	12	16	8	5
四張里	男	11	38	8	7	14	4	5	22	2	7	6	2
四張里	女	4	30	10	6	5	4	5	30	10	9	2	3
頭前里	計	6	45	8	7	8	10	12	52	9	8	11	11
頭前里	男	4	20	6	1	3	6	4	21	0	4	4	6
頭前里	女	2	25	2	6	5	4	8	31	9	4	7	5

彰化縣各鄉鎮市各村里 現住人口數按性別及年齡分

中華民國

區域別	性別	69歲	合計	70歲	71歲	72歲	73歲	74歲	合計	75歲	76歲	77歲	78歲
			70~74歲						75~79歲				
還社里	計	4	30	9	5	7	7	2	25	6	6	3	4
還社里	男	0	12	3	2	2	4	1	8	2	1	2	2
還社里	女	4	18	6	3	5	3	1	17	4	5	1	2
面前里	計	14	54	12	12	13	3	14	46	7	9	11	11
面前里	男	4	31	9	6	5	2	9	16	2	3	5	2
面前里	女	10	23	3	6	8	1	5	30	5	6	6	9
鎮平里	計	23	85	18	16	19	17	15	68	20	16	8	13
鎮平里	男	12	43	10	8	8	10	7	35	12	7	5	6
鎮平里	女	11	42	8	8	11	7	8	33	8	9	3	7
大霞里	計	10	47	11	14	13	5	4	44	9	11	9	11
大霞里	男	5	19	4	4	9	0	2	22	4	7	4	6
大霞里	女	5	28	7	10	4	5	2	22	5	4	5	5
源埤里	計	9	55	11	11	11	11	11	66	18	14	14	12
源埤里	男	6	22	6	6	4	3	3	39	10	8	8	7
源埤里	女	3	33	5	5	7	8	8	27	8	6	6	5
南佃里	計	13	58	12	13	14	12	7	57	9	17	9	12
南佃里	男	4	26	6	5	8	5	2	25	6	6	5	4
南佃里	女	9	32	6	8	6	7	5	32	3	11	4	8
雅溝里	計	13	50	9	10	9	11	11	50	16	12	7	7
雅溝里	男	8	22	4	3	6	5	4	25	9	6	4	2
雅溝里	女	5	28	5	7	3	6	7	25	7	6	3	5
山犁里	計	32	133	22	30	28	29	24	104	26	23	20	25
山犁里	男	17	60	8	16	10	13	13	44	8	12	8	12
山犁里	女	15	73	14	14	18	16	11	60	18	11	12	13

彰化縣各鄉鎮市各村里 現住人口數按性別及年齡分

中華民國

區域別	性別	69歲	合計	70歲	71歲	72歲	73歲	74歲	合計	75歲	76歲	77歲	78歲
			70~74歲						75~79歲				
嘉犁里	計	13	35	2	9	6	9	9	53	9	9	12	10
嘉犁里	男	6	19	2	6	5	4	2	25	5	4	8	6
嘉犁里	女	7	16	0	3	1	5	7	28	4	5	4	4
鐵山里	計	14	83	19	12	13	16	23	69	13	14	16	15
鐵山里	男	6	41	12	6	5	7	11	34	7	8	5	8
鐵山里	女	8	42	7	6	8	9	12	35	6	6	11	7
詔安里	計	12	59	14	9	9	18	9	48	10	11	11	11
詔安里	男	5	26	7	3	4	5	7	24	5	5	5	6
詔安里	女	7	33	7	6	5	13	2	24	5	6	6	5
柑井里	計	14	111	19	29	12	28	23	92	21	16	24	15
柑井里	男	7	51	10	14	5	9	13	38	15	6	6	6
柑井里	女	7	60	9	15	7	19	10	54	6	10	18	9
竹園里	計	4	34	8	4	7	6	9	22	6	5	6	1
竹園里	男	1	15	4	2	3	3	3	7	2	2	3	0
竹園里	女	3	19	4	2	4	3	6	15	4	3	3	1
新庄里	計	15	92	19	23	23	14	13	64	15	11	13	13
新庄里	男	3	40	11	6	10	5	8	32	10	7	5	7
新庄里	女	12	52	8	17	13	9	5	32	5	4	8	6
犁盛里	計	25	83	24	15	15	19	10	57	9	12	12	11
犁盛里	男	13	54	18	9	11	9	7	28	5	5	7	5
犁盛里	女	12	29	6	6	4	10	3	29	4	7	5	6
中寮里	計	6	43	5	11	9	13	5	55	11	11	11	16
中寮里	男	3	21	3	4	5	7	2	23	7	3	3	9
中寮里	女	3	22	2	7	4	6	3	32	4	8	8	7

彰化縣各鄉鎮市各村里 現住人口數按性別及年齡分

中華民國

區域別	性別	69歲	合計	70歲	71歲	72歲	73歲	74歲	合計	75歲	76歲	77歲	78歲
			70~74歲						75~79歲				
中園里	計	20	98	15	15	20	22	26	66	13	15	13	11
中園里	男	12	53	8	6	14	12	13	25	5	7	4	4
中園里	女	8	45	7	9	6	10	13	41	8	8	9	7
糖友里	計	13	51	10	11	10	8	12	29	5	4	7	4
糖友里	男	2	24	6	6	5	4	3	13	1	2	4	1
糖友里	女	11	27	4	5	5	4	9	16	4	2	3	3
塗厝里	計	14	55	12	16	11	9	7	77	21	17	16	12
塗厝里	男	6	28	4	10	5	5	4	36	10	8	6	7
塗厝里	女	8	27	8	6	6	4	3	41	11	9	10	5
地潭里	計	4	41	12	9	5	7	8	42	9	9	12	8
地潭里	男	1	21	3	3	5	5	5	17	3	4	4	4
地潭里	女	3	20	9	6	0	2	3	25	6	5	8	4
湖內里	計	7	57	7	12	15	10	13	50	9	13	10	11
湖內里	男	4	26	4	7	4	6	5	27	3	6	9	5
湖內里	女	3	31	3	5	11	4	8	23	6	7	1	6
嘉寶里	計	9	69	8	14	20	9	18	80	16	14	20	17
嘉寶里	男	5	34	3	8	10	6	7	35	7	5	9	8
嘉寶里	女	4	35	5	6	10	3	11	45	9	9	11	9
月眉里	計	17	98	18	22	26	20	12	96	25	15	20	21
月眉里	男	7	43	8	8	12	10	5	39	13	5	6	10
月眉里	女	10	55	10	14	14	10	7	57	12	10	14	11
好修里	計	10	49	10	10	8	8	13	64	13	10	9	21
好修里	男	7	20	7	2	3	2	6	31	8	5	1	11
好修里	女	3	29	3	8	5	6	7	33	5	5	8	10

彰化縣各鄉鎮市各村里 現住人口數按性別及年齡分

中華民國

區域別	性別	69歲	合計 70~74歲	70歲	71歲	72歲	73歲	74歲	合計 75~79歲	75歲	76歲	77歲	78歲
仁愛里	計	8	62	12	9	11	13	17	49	10	6	12	12
仁愛里	男	2	28	5	3	3	7	10	19	3	2	8	3
仁愛里	女	6	34	7	6	8	6	7	30	7	4	4	9

中華民國

區域別	性別	79歲	合計 80~84歲	80歲	81歲	82歲	83歲	84歲	合計 85~89歲	85歲	86歲	87歲	88歲
和美鎮	計	339	1,403	337	302	277	260	227	661	167	169	149	103
和美鎮	男	144	594	142	129	129	98	96	242	65	68	48	34
和美鎮	女	195	809	195	173	148	162	131	419	102	101	101	69
竹營里	計	27	82	24	21	13	11	13	38	9	7	9	7
竹營里	男	12	35	8	9	8	5	5	10	2	4	0	3
竹營里	女	15	47	16	12	5	6	8	28	7	3	9	4
和東里	計	21	81	20	18	18	10	15	51	10	15	11	11
和東里	男	10	38	12	8	7	4	7	14	3	7	1	3
和東里	女	11	43	8	10	11	6	8	37	7	8	10	8
和南里	計	7	18	3	4	3	5	3	8	2	4	1	0
和南里	男	3	8	0	1	1	4	2	4	0	2	1	0
和南里	女	4	10	3	3	2	1	1	4	2	2	0	0
和北里	計	4	28	3	10	8	2	5	11	5	2	2	0
和北里	男	1	9	0	3	3	1	2	4	1	0	1	0
和北里	女	3	19	3	7	5	1	3	7	4	2	1	0
和西里	計	18	54	17	7	10	9	11	28	8	3	6	8
和西里	男	10	17	5	0	4	5	3	15	4	1	3	5
和西里	女	8	37	12	7	6	4	8	13	4	2	3	3
四張里	計	11	42	9	12	5	9	7	14	5	3	2	2
四張里	男	5	18	3	7	3	3	2	4	1	1	1	0
四張里	女	6	24	6	5	2	6	5	10	4	2	1	2
頭前里	計	13	40	5	14	3	9	9	17	7	4	4	2
頭前里	男	7	16	3	4	1	4	4	9	4	2	2	1
頭前里	女	6	24	2	10	2	5	5	8	3	2	2	1

中華民國

區域別	性別	79歲	合計 80~84歲	80歲	81歲	82歲	83歲	84歲	合計 85~89歲	85歲	86歲	87歲	88歲
還社里	計	6	19	2	5	6	4	2	17	3	4	6	2
還社里	男	1	10	1	2	4	3	0	5	1	1	2	0
還社里	女	5	9	1	3	2	1	2	12	2	3	4	2
面前里	計	8	29	8	6	3	7	5	15	2	4	2	4
面前里	男	4	9	4	1	0	1	3	3	0	1	0	0
面前里	女	4	20	4	5	3	6	2	12	2	3	2	4
鎮平里	計	11	60	19	6	18	10	7	28	9	6	6	2
鎮平里	男	5	28	9	2	10	2	5	12	5	2	0	2
鎮平里	女	6	32	10	4	8	8	2	16	4	4	6	0
大霞里	計	4	35	6	11	8	6	4	9	2	3	2	2
大霞里	男	1	17	4	5	4	2	2	3	2	1	0	0
大霞里	女	3	18	2	6	4	4	2	6	0	2	2	2
源埤里	計	8	44	12	15	5	9	3	23	5	8	4	4
源埤里	男	6	16	2	9	2	2	1	6	0	2	2	1
源埤里	女	2	28	10	6	3	7	2	17	5	6	2	3
南佃里	計	10	47	8	9	17	7	6	14	2	2	6	4
南佃里	男	4	23	3	3	10	3	4	6	0	2	3	1
南佃里	女	6	24	5	6	7	4	2	8	2	0	3	3
雅溝里	計	8	25	8	4	6	4	3	18	4	4	6	1
雅溝里	男	4	10	2	3	2	1	2	9	3	1	3	0
雅溝里	女	4	15	6	1	4	3	1	9	1	3	3	1
山犁里	計	10	51	15	11	9	9	7	17	4	4	4	2
山犁里	男	4	20	4	2	7	3	4	5	2	0	2	1
山犁里	女	6	31	11	9	2	6	3	12	2	4	2	1

中華民國

區域別	性別	79歲	合計 80~84歲	80歲	81歲	82歲	83歲	84歲	合計 85~89歲	85歲	86歲	87歲	88歲
嘉犁里	計	13	44	4	11	15	8	6	17	3	5	5	4
嘉犁里	男	2	25	2	8	7	5	3	7	1	1	4	1
嘉犁里	女	11	19	2	3	8	3	3	10	2	4	1	3
鐵山里	計	11	53	15	6	9	7	16	39	11	13	8	4
鐵山里	男	6	18	4	4	3	3	4	14	3	6	1	2
鐵山里	女	5	35	11	2	6	4	12	25	8	7	7	2
詔安里	計	5	32	6	9	6	6	5	11	2	2	3	3
詔安里	男	3	12	1	3	4	2	2	5	1	1	3	0
詔安里	女	2	20	5	6	2	4	3	6	1	1	0	3
柑井里	計	16	62	24	9	6	11	12	22	4	3	8	3
柑井里	男	5	25	12	2	4	3	4	4	0	1	3	0
柑井里	女	11	37	12	7	2	8	8	18	4	2	5	3
竹園里	計	4	20	4	5	4	5	2	4	0	1	2	0
竹園里	男	0	10	1	2	3	3	1	1	0	0	0	0
竹園里	女	4	10	3	3	1	2	1	3	0	1	2	0
新庄里	計	12	44	12	11	4	9	8	19	6	5	3	4
新庄里	男	3	21	5	7	2	4	3	6	2	2	0	2
新庄里	女	9	23	7	4	2	5	5	13	4	3	3	2
犁盛里	計	13	51	10	15	8	13	5	28	9	6	3	6
犁盛里	男	6	18	3	6	2	7	0	10	3	1	2	2
犁盛里	女	7	33	7	9	6	6	5	18	6	5	1	4
中寮里	計	6	40	14	3	9	10	4	22	6	6	5	2
中寮里	男	1	19	11	2	4	1	1	11	4	2	3	1
中寮里	女	5	21	3	1	5	9	3	11	2	4	2	1

中華民國

區域別	性別	79歲	合計 80~84歲	80歲	81歲	82歲	83歲	84歲	合計 85~89歲	85歲	86歲	87歲	88歲
中圍里	計	14	59	8	7	13	11	20	34	8	10	9	3
中圍里	男	5	25	4	4	6	4	7	12	4	6	1	1
中圍里	女	9	34	4	3	7	7	13	22	4	4	8	2
糖友里	計	9	28	8	5	3	5	7	11	5	1	1	2
糖友里	男	5	13	4	2	1	1	5	7	4	0	0	1
糖友里	女	4	15	4	3	2	4	2	4	1	1	1	1
塗厝里	計	11	48	9	14	10	8	7	26	7	6	7	4
塗厝里	男	5	20	6	3	5	2	4	14	4	4	4	1
塗厝里	女	6	28	3	11	5	6	3	12	3	2	3	3
地潭里	計	4	31	6	6	6	10	3	17	6	4	4	3
地潭里	男	2	10	4	2	1	3	0	5	3	2	0	0
地潭里	女	2	21	2	4	5	7	3	12	3	2	4	3
湖內里	計	7	38	9	14	7	6	2	20	3	8	4	2
湖內里	男	4	16	4	6	3	2	1	8	1	5	1	0
湖內里	女	3	22	5	8	4	4	1	12	2	3	3	2
嘉寶里	計	13	62	15	15	8	12	12	27	7	6	5	7
嘉寶里	男	6	22	3	11	4	1	3	13	2	4	2	5
嘉寶里	女	7	40	12	4	4	11	9	14	5	2	3	2
月眉里	計	15	59	10	8	18	14	9	26	8	9	1	3
月眉里	男	5	30	6	4	6	9	5	9	4	4	1	0
月眉里	女	10	29	4	4	12	5	4	17	4	5	0	3
好修里	計	11	48	14	5	12	10	7	16	3	8	3	0
好修里	男	6	24	7	2	5	5	5	2	0	1	0	0
好修里	女	5	24	7	3	7	5	2	14	3	7	3	0

中華民國

區域別	性別	79歲	合計 80~84歲	80歲	81歲	82歲	83歲	84歲	合計 85~89歲	85歲	86歲	87歲	88歲
仁愛里	計	9	29	10	6	7	4	2	14	2	3	7	2
仁愛里	男	3	12	5	2	3	0	2	5	1	1	2	1
仁愛里	女	6	17	5	4	4	4	0	9	1	2	5	1

彰化縣各鄉鎮市各村里 現住人口數按性別及年齡分

中華民國

區域別	性別	89歲	合計 90~94歲	90歲	91歲	92歲	93歲	94歲	合計 95~99歲	95歲	96歲	97歲	98歲
和美鎮	計	73	186	62	46	36	26	16	40	19	12	4	2
和美鎮	男	27	70	27	16	13	9	5	10	3	4	0	1
和美鎮	女	46	116	35	30	23	17	11	30	16	8	4	1
竹營里	計	6	15	6	3	4	2	0	1	1	0	0	0
竹營里	男	1	8	3	3	1	1	0	0	0	0	0	0
竹營里	女	5	7	3	0	3	1	0	1	1	0	0	0
和東里	計	4	14	3	4	2	4	1	3	2	1	0	0
和東里	男	0	4	1	1	0	2	0	0	0	0	0	0
和東里	女	4	10	2	3	2	2	1	3	2	1	0	0
和南里	計	1	3	1	1	1	0	0	1	0	1	0	0
和南里	男	1	1	1	0	0	0	0	1	0	1	0	0
和南里	女	0	2	0	1	1	0	0	0	0	0	0	0
和北里	計	2	6	2	1	2	0	1	0	0	0	0	0
和北里	男	2	1	0	1	0	0	0	0	0	0	0	0
和北里	女	0	5	2	0	2	0	1	0	0	0	0	0
和西里	計	3	7	2	2	2	1	0	2	0	0	0	1
和西里	男	2	2	0	1	1	0	0	1	0	0	0	1
和西里	女	1	5	2	1	1	1	0	1	0	0	0	0
四張里	計	2	5	2	2	1	0	0	3	2	0	1	0
四張里	男	1	0	0	0	0	0	0	0	0	0	0	0
四張里	女	1	5	2	2	1	0	0	3	2	0	1	0
頭前里	計	0	3	2	0	0	1	0	1	0	0	0	1
頭前里	男	0	1	1	0	0	0	0	0	0	0	0	0
頭前里	女	0	2	1	0	0	1	0	1	0	0	0	1

彰化縣各鄉鎮市各村里 現住人口數按性別及年齡分

中華民國

區域別	性別	89歲	合計 90~94歲	90歲	91歲	92歲	93歲	94歲	合計 95~99歲	95歲	96歲	97歲	98歲
還社里	計	2	0	0	0	0	0	0	0	0	0	0	0
還社里	男	1	0	0	0	0	0	0	0	0	0	0	0
還社里	女	1	0	0	0	0	0	0	0	0	0	0	0
面前里	計	3	5	3	1	0	0	1	1	0	0	1	0
面前里	男	2	2	2	0	0	0	0	0	0	0	0	0
面前里	女	1	3	1	1	0	0	1	1	0	0	1	0
鎮平里	計	5	3	2	1	0	0	0	1	0	0	1	0
鎮平里	男	3	1	0	1	0	0	0	0	0	0	0	0
鎮平里	女	2	2	2	0	0	0	0	1	0	0	1	0
大霞里	計	0	5	2	1	0	2	0	1	1	0	0	0
大霞里	男	0	1	0	1	0	0	0	1	1	0	0	0
大霞里	女	0	4	2	0	0	2	0	0	0	0	0	0
源埤里	計	2	9	1	4	1	1	2	0	0	0	0	0
源埤里	男	1	3	1	1	0	1	0	0	0	0	0	0
源埤里	女	1	6	0	3	1	0	2	0	0	0	0	0
南佃里	計	0	1	0	1	0	0	0	2	1	1	0	0
南佃里	男	0	0	0	0	0	0	0	0	0	0	0	0
南佃里	女	0	1	0	1	0	0	0	2	1	1	0	0
雅溝里	計	3	2	1	1	0	0	0	1	0	1	0	0
雅溝里	男	2	0	0	0	0	0	0	0	0	0	0	0
雅溝里	女	1	2	1	1	0	0	0	1	0	1	0	0
山犁里	計	3	0	0	0	0	0	0	3	2	1	0	0
山犁里	男	0	0	0	0	0	0	0	1	0	1	0	0
山犁里	女	3	0	0	0	0	0	0	2	2	0	0	0

彰化縣各鄉鎮市各村里 現住人口數按性別及年齡分

中華民國

區域別	性別	89歲	合計 90~94歲	90歲	91歲	92歲	93歲	94歲	合計 95~99歲	95歲	96歲	97歲	98歲
嘉犁里	計	0	6	2	2	0	2	0	0	0	0	0	0
嘉犁里	男	0	3	1	1	0	1	0	0	0	0	0	0
嘉犁里	女	0	3	1	1	0	1	0	0	0	0	0	0
鐵山里	計	3	7	2	2	1	1	1	0	0	0	0	0
鐵山里	男	2	2	0	2	0	0	0	0	0	0	0	0
鐵山里	女	1	5	2	0	1	1	1	0	0	0	0	0
詔安里	計	1	5	4	0	0	0	1	0	0	0	0	0
詔安里	男	0	2	2	0	0	0	0	0	0	0	0	0
詔安里	女	1	3	2	0	0	0	1	0	0	0	0	0
柑井里	計	4	5	1	1	1	1	1	3	3	0	0	0
柑井里	男	0	2	1	0	0	0	1	1	1	0	0	0
柑井里	女	4	3	0	1	1	1	0	2	2	0	0	0
竹園里	計	1	4	1	2	1	0	0	0	0	0	0	0
竹園里	男	1	2	0	1	1	0	0	0	0	0	0	0
竹園里	女	0	2	1	1	0	0	0	0	0	0	0	0
新庄里	計	1	6	2	2	1	0	1	1	1	0	0	0
新庄里	男	0	3	2	0	1	0	0	1	1	0	0	0
新庄里	女	1	3	0	2	0	0	1	0	0	0	0	0
犁盛里	計	4	5	3	0	2	0	0	3	1	2	0	0
犁盛里	男	2	0	0	0	0	0	0	0	0	0	0	0
犁盛里	女	2	5	3	0	2	0	0	3	1	2	0	0
中寮里	計	3	3	0	2	0	1	0	0	0	0	0	0
中寮里	男	1	0	0	0	0	0	0	0	0	0	0	0
中寮里	女	2	3	0	2	0	1	0	0	0	0	0	0

彰化縣各鄉鎮市各村里 現住人口數按性別及年齡分

中華民國

區域別	性別	89歲	合計 90~94歲	90歲	91歲	92歲	93歲	94歲	合計 95~99歲	95歲	96歲	97歲	98歲
中園里	計	4	14	6	4	4	0	0	2	1	0	0	0
中園里	男	0	8	5	0	3	0	0	1	0	0	0	0
中園里	女	4	6	1	4	1	0	0	1	1	0	0	0
糖友里	計	2	4	1	1	1	1	0	1	0	1	0	0
糖友里	男	2	2	0	0	1	1	0	0	0	0	0	0
糖友里	女	0	2	1	1	0	0	0	1	0	1	0	0
塗厝里	計	2	8	3	1	0	4	0	1	1	0	0	0
塗厝里	男	1	3	1	0	0	2	0	0	0	0	0	0
塗厝里	女	1	5	2	1	0	2	0	1	1	0	0	0
地潭里	計	0	4	0	0	0	4	0	1	0	0	0	0
地潭里	男	0	1	0	0	0	1	0	1	0	0	0	0
地潭里	女	0	3	0	0	0	3	0	0	0	0	0	0
湖內里	計	3	4	0	2	1	0	1	1	0	1	0	0
湖內里	男	1	2	0	1	0	0	1	1	0	1	0	0
湖內里	女	2	2	0	1	1	0	0	0	0	0	0	0
嘉寶里	計	2	10	2	1	2	0	5	1	1	0	0	0
嘉寶里	男	0	6	1	0	2	0	3	0	0	0	0	0
嘉寶里	女	2	4	1	1	0	0	2	1	1	0	0	0
月眉里	計	5	8	3	1	3	0	1	3	1	2	0	0
月眉里	男	0	2	1	1	0	0	0	1	0	1	0	0
月眉里	女	5	6	2	0	3	0	1	2	1	1	0	0
好修里	計	2	12	4	2	5	1	0	1	1	0	0	0
好修里	男	1	6	3	1	2	0	0	0	0	0	0	0
好修里	女	1	6	1	1	3	1	0	1	1	0	0	0

彰化縣各鄉鎮市各村里 現住人口數按性別及年齡分

中華民國

區域別	性別	89歲	合計 90~94歲	90歲	91歲	92歲	93歲	94歲	合計 95~99歲	95歲	96歲	97歲	98歲
仁愛里	計	0	3	1	1	1	0	0	2	0	1	1	0
仁愛里	男	0	2	1	0	1	0	0	0	0	0	0	0
仁愛里	女	0	1	0	1	0	0	0	2	0	1	1	0

中華民國

區域別	性別	99歲	100歲以上
和美鎮	計	3	1
和美鎮	男	2	0
和美鎮	女	1	1
竹營里	計	0	0
竹營里	男	0	0
竹營里	女	0	0
和東里	計	0	0
和東里	男	0	0
和東里	女	0	0
和南里	計	0	0
和南里	男	0	0
和南里	女	0	0
和北里	計	0	0
和北里	男	0	0
和北里	女	0	0
和西里	計	1	0
和西里	男	0	0
和西里	女	1	0
四張里	計	0	0
四張里	男	0	0
四張里	女	0	0
頭前里	計	0	0
頭前里	男	0	0
頭前里	女	0	0

中華民國

區域別	性別	99歲	100歲以上
還社里	計	0	0
還社里	男	0	0
還社里	女	0	0
面前里	計	0	0
面前里	男	0	0
面前里	女	0	0
鎮平里	計	0	0
鎮平里	男	0	0
鎮平里	女	0	0
大霞里	計	0	0
大霞里	男	0	0
大霞里	女	0	0
源埤里	計	0	0
源埤里	男	0	0
源埤里	女	0	0
南佃里	計	0	0
南佃里	男	0	0
南佃里	女	0	0
雅溝里	計	0	0
雅溝里	男	0	0
雅溝里	女	0	0
山犁里	計	0	0
山犁里	男	0	0
山犁里	女	0	0

中華民國

區域別	性別	99歲	100歲以上
嘉犁里	計	0	0
嘉犁里	男	0	0
嘉犁里	女	0	0
鐵山里	計	0	0
鐵山里	男	0	0
鐵山里	女	0	0
詔安里	計	0	0
詔安里	男	0	0
詔安里	女	0	0
柑井里	計	0	0
柑井里	男	0	0
柑井里	女	0	0
竹園里	計	0	0
竹園里	男	0	0
竹園里	女	0	0
新庄里	計	0	0
新庄里	男	0	0
新庄里	女	0	0
犁盛里	計	0	0
犁盛里	男	0	0
犁盛里	女	0	0
中寮里	計	0	0
中寮里	男	0	0
中寮里	女	0	0

中華民國

區域別	性別	99歲	100歲以上
中圍里	計	1	0
中圍里	男	1	0
中圍里	女	0	0
糖友里	計	0	0
糖友里	男	0	0
糖友里	女	0	0
塗厝里	計	0	0
塗厝里	男	0	0
塗厝里	女	0	0
地潭里	計	1	0
地潭里	男	1	0
地潭里	女	0	0
湖內里	計	0	0
湖內里	男	0	0
湖內里	女	0	0
嘉寶里	計	0	0
嘉寶里	男	0	0
嘉寶里	女	0	0
月眉里	計	0	0
月眉里	男	0	0
月眉里	女	0	0
好修里	計	0	1
好修里	男	0	0
好修里	女	0	1

中華民國

區域別	性別	99歲	100歲以 上
仁愛里	計	0	0
仁愛里	男	0	0
仁愛里	女	0	0