

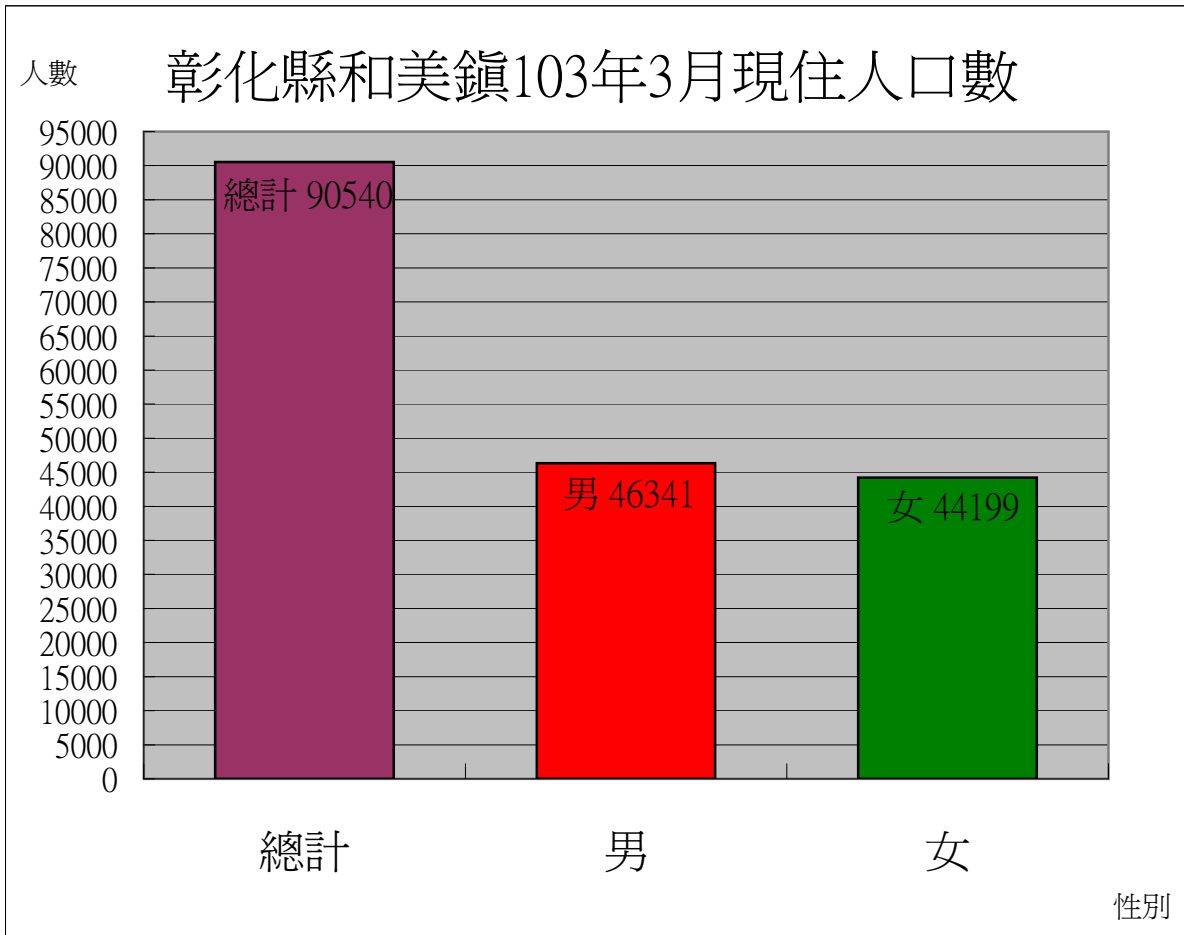
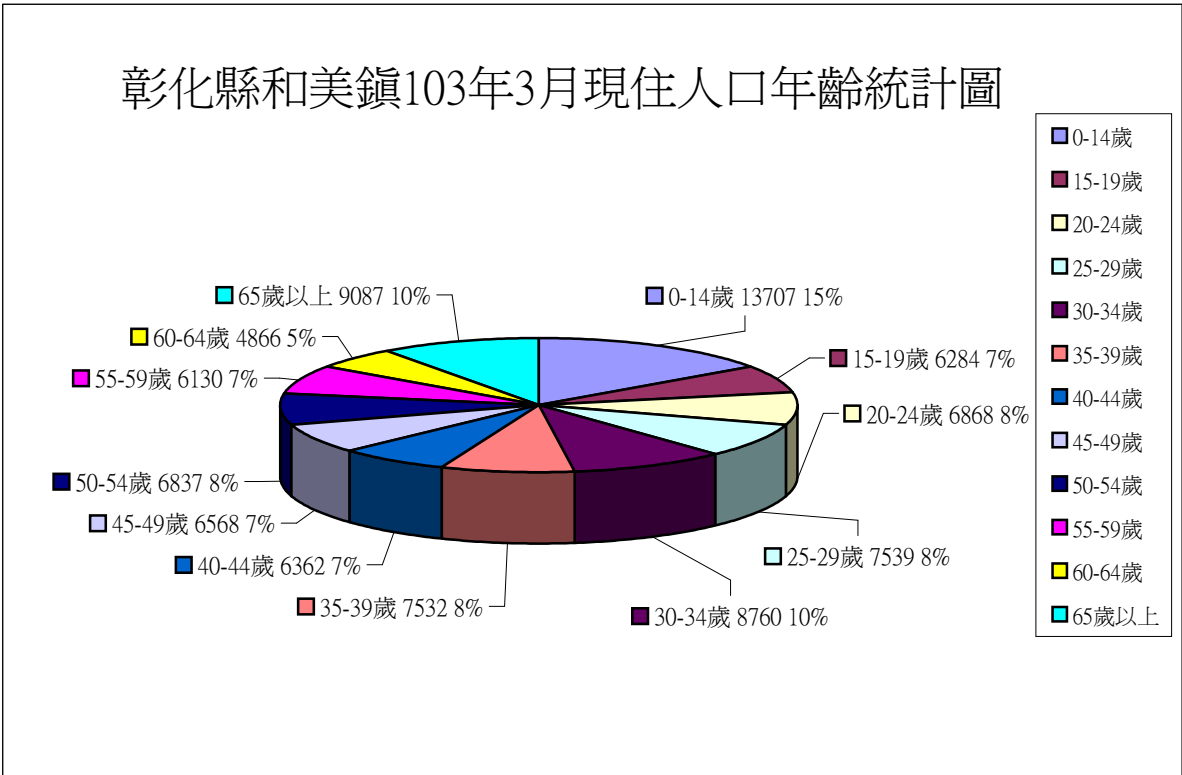
彰化縣和美鎮103年3月現住人口按年齡區分

性別、年齡	合計	0歲	1歲	2歲	3歲	4歲	合計	5歲	6歲	7歲	8歲	9歲
計	4377	822	1052	906	745	852	4244	824	855	824	820	921
男	2251	414	528	461	401	447	2291	443	472	452	452	472
女	2126	408	524	445	344	405	1953	381	383	372	368	449
性別、年齡	合計	10歲	11歲	12歲	13歲	14歲	合計	15歲	16歲	17歲	18歲	19歲
計	5086	919	981	945	1147	1094	6284	1053	1260	1328	1308	1335
男	2661	489	546	481	584	561	3247	544	638	664	687	714
女	2425	430	435	464	563	533	3037	509	622	664	621	621
性別、年齡	合計	20歲	21歲	22歲	23歲	24歲	合計	25歲	26歲	27歲	28歲	29歲
計	6868	1291	1411	1328	1435	1403	7539	1480	1363	1427	1525	1744
男	3591	667	711	694	772	747	4011	790	738	765	794	924
女	3277	624	700	634	663	656	3528	690	625	662	731	820
性別、年齡	合計	30歲	31歲	32歲	33歲	34歲	合計	35歲	36歲	37歲	38歲	39歲
計	8760	1711	1714	1762	1790	1783	7532	1687	1574	1555	1364	1352
男	4541	864	900	942	891	944	3864	880	847	765	678	694
女	4219	847	814	820	899	839	3668	807	727	790	686	658
性別、年齡	合計	40歲	41歲	42歲	43歲	44歲	合計	45歲	46歲	47歲	48歲	49歲
計	6362	1246	1279	1214	1331	1292	6568	1274	1253	1269	1358	1414
男	3326	672	657	639	686	672	3317	656	632	663	683	683
女	3036	574	622	575	645	620	3251	618	621	606	675	731
性別、年齡	合計	50歲	51歲	52歲	53歲	54歲	合計	55歲	56歲	57歲	58歲	59歲
計	6837	1345	1442	1303	1383	1364	6130	1375	1143	1276	1204	1132
男	3470	673	753	666	693	685	3155	714	562	670	603	606
女	3367	672	689	637	690	679	2975	661	581	606	601	526
性別、年齡	合計	60歲	61歲	62歲	63歲	64歲	合計	65歲	66歲	67歲	68歲	69歲
計	4866	1059	1083	1068	892	764	2598	696	616	513	353	420
男	2511	543	560	554	447	407	1266	350	303	248	162	203
女	2355	516	523	514	445	357	1332	346	313	265	191	217
性別、年齡	合計	70歲	71歲	72歲	73歲	74歲	合計	75歲	76歲	77歲	78歲	79歲
計	2232	471	437	458	440	426	1969	436	406	425	364	338
男	1054	231	196	229	198	200	872	198	185	175	173	141
女	1178	240	241	229	242	226	1097	238	221	250	191	197
性別、年齡	合計	80歲	81歲	82歲	83歲	84歲	合計	85歲	86歲	87歲	88歲	89歲
計	1398	344	293	293	253	215	668	170	178	143	100	77
男	589	145	125	131	99	89	248	69	67	48	33	31
女	809	199	168	162	154	126	420	101	111	95	67	46
性別、年齡	合計	90歲	91歲	92歲	93歲	94歲	合計	95歲	96歲	97歲	98歲	99歲
計	180	56	47	32	26	19	40	19	12	3	3	3
男	66	22	18	11	9	6	10	4	3	0	1	2
女	114	34	29	21	17	13	30	15	9	3	2	1
性別、年齡	100歲以上						總計					
計	2						90540	46341	44199			
男												
女	2											

103年3月各鄉鎮市人口結構統計表-連結縣府主計處

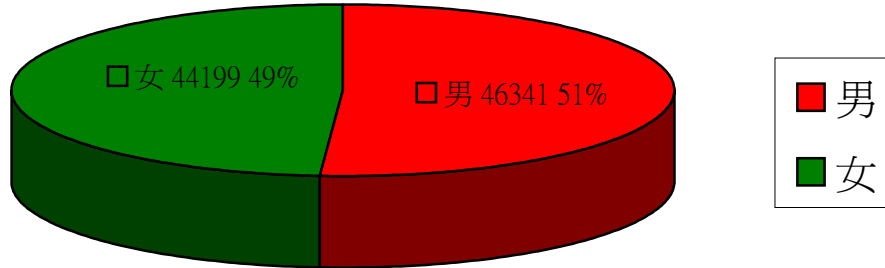
彰化縣和美鎮103年3月現住人口年齡統計

年齡層	0-14歲	15-19歲	20-24歲	25-29歲	30-34歲	35-39歲	40-44歲	45-49歲	50-54歲	55-59歲	60-64歲	65歲以上	總計
合計	13707	6284	6868	7539	8760	7532	6362	6568	6837	6130	4866	9087	90540
男	7203	3247	3591	4011	4541	3864	3326	3317	3470	3155	2511	4105	46341
女	6504	3037	3277	3528	4219	3668	3036	3251	3367	2975	2355	4982	44199



彰化縣和美鎮103年3月男女比例圖

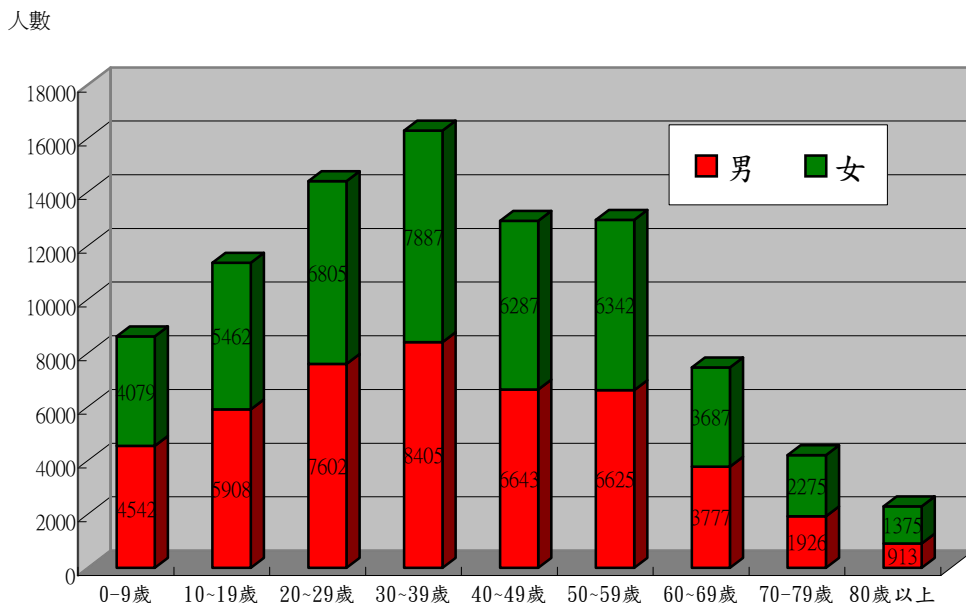
單位:人,比例



彰化縣和美鎮103年3月份按性別及年齡層分配圖表

年齡	0-9歲	10~19歲	20~29歲	30~39歲	40~49歲	50~59歲	60~69歲	70~79歲	80歲以上	合計
合計	8621	11370	14407	16292	12930	12967	7464	4201	2288	90540
男	4542	5908	7602	8405	6643	6625	3777	1926	913	46341
女	4079	5462	6805	7887	6287	6342	3687	2275	1375	44199

彰化縣和美鎮103年3月份按性別及年齡分配圖表



彰化縣和美鎮各村里 現住人口數按性別及年齡分

中華民國103年03月底

區域別	性別	總計	合計_0~4 歲	0歲	1歲	2歲	3歲	4歲	合計_5~9 歲	5歲	6歲	7歲	8歲
和美鎮	計	90,540	4,377	822	1,052	906	745	852	4,244	824	855	824	820
和美鎮	男	46,341	2,251	414	528	461	401	447	2,291	443	472	452	452
和美鎮	女	44,199	2,126	408	524	445	344	405	1,953	381	383	372	368
竹營里	計	6,999	342	56	86	68	61	71	391	75	89	71	74
竹營里	男	3,503	199	30	51	37	41	40	222	42	53	46	42
竹營里	女	3,496	143	26	35	31	20	31	169	33	36	25	32
和東里	計	5,173	239	40	54	49	50	46	244	52	48	58	45
和東里	男	2,592	120	20	21	27	29	23	145	28	31	37	27
和東里	女	2,581	119	20	33	22	21	23	99	24	17	21	18
和南里	計	565	17	2	3	4	4	4	35	8	11	4	8
和南里	男	273	4	0	1	1	0	2	20	5	7	2	4
和南里	女	292	13	2	2	3	4	2	15	3	4	2	4
和北里	計	2,242	123	25	22	27	21	28	125	33	22	21	24
和北里	男	1,122	66	9	14	15	14	14	71	22	9	11	14
和北里	女	1,120	57	16	8	12	7	14	54	11	13	10	10
和西里	計	4,133	198	35	44	45	40	34	228	44	55	35	49
和西里	男	2,056	99	19	23	24	17	16	113	23	29	15	23
和西里	女	2,077	99	16	21	21	23	18	115	21	26	20	26
四張里	計	3,479	170	32	32	38	32	36	210	40	48	33	44
四張里	男	1,790	95	17	17	20	18	23	116	26	23	18	24
四張里	女	1,689	75	15	15	18	14	13	94	14	25	15	20
頭前里	計	2,104	91	17	23	16	13	22	114	23	22	20	17
頭前里	男	1,067	53	8	16	9	8	12	59	13	12	7	11

彰化縣和美鎮各村里 現住人口數按性別及年齡分

中華民國103年03月底

區域別	性別	總計	合計_0~4 歲	0歲	1歲	2歲	3歲	4歲	合計_5~9 歲	5歲	6歲	7歲	8歲
頭前里	女	1,037	38	9	7	7	5	10	55	10	10	13	6
還社里	計	1,036	47	11	9	12	5	10	38	9	2	5	14
還社里	男	529	18	5	2	6	3	2	18	2	1	3	10
還社里	女	507	29	6	7	6	2	8	20	7	1	2	4
面前里	計	2,555	99	18	24	18	21	18	169	34	27	33	37
面前里	男	1,288	48	8	11	9	12	8	75	16	10	13	17
面前里	女	1,267	51	10	13	9	9	10	94	18	17	20	20
鎮平里	計	3,311	163	36	35	33	31	28	144	27	27	26	27
鎮平里	男	1,748	98	19	22	18	21	18	79	15	19	12	12
鎮平里	女	1,563	65	17	13	15	10	10	65	12	8	14	15
大霞里	計	1,683	95	22	19	16	16	22	50	7	8	11	10
大霞里	男	873	44	9	8	8	7	12	22	3	4	5	3
大霞里	女	810	51	13	11	8	9	10	28	4	4	6	7
源埤里	計	2,208	97	20	25	23	16	13	81	16	10	23	11
源埤里	男	1,140	53	12	12	17	7	5	45	10	4	12	7
源埤里	女	1,068	44	8	13	6	9	8	36	6	6	11	4
南佃里	計	2,569	134	28	33	36	18	19	92	18	15	13	23
南佃里	男	1,334	68	11	18	20	8	11	51	10	9	6	15
南佃里	女	1,235	66	17	15	16	10	8	41	8	6	7	8
雅溝里	計	1,680	68	10	14	17	10	17	76	13	21	16	12
雅溝里	男	873	33	4	9	8	5	7	38	7	9	11	4
雅溝里	女	807	35	6	5	9	5	10	38	6	12	5	8
山犁里	計	6,427	329	56	70	73	61	69	480	87	112	110	73

彰化縣和美鎮各村里 現住人口數按性別及年齡分

中華民國103年03月底

區域別	性別	總計	合計_0~4 歲	0歲	1歲	2歲	3歲	4歲	合計_5~9 歲	5歲	6歲	7歲	8歲
山犁里	男	3,245	178	31	34	40	34	39	255	48	59	61	42
山犁里	女	3,182	151	25	36	33	27	30	225	39	53	49	31
嘉犁里	計	2,264	139	41	30	27	24	17	78	15	11	18	17
嘉犁里	男	1,201	74	25	17	10	14	8	42	6	7	7	12
嘉犁里	女	1,063	65	16	13	17	10	9	36	9	4	11	5
鐵山里	計	3,164	175	32	54	32	29	28	84	18	12	9	21
鐵山里	男	1,629	85	18	20	13	16	18	44	12	6	5	10
鐵山里	女	1,535	90	14	34	19	13	10	40	6	6	4	11
詔安里	計	2,217	95	14	28	23	16	14	44	10	4	10	10
詔安里	男	1,146	44	9	12	9	9	5	29	6	3	7	8
詔安里	女	1,071	51	5	16	14	7	9	15	4	1	3	2
柑井里	計	4,072	222	32	59	40	40	51	189	33	47	33	37
柑井里	男	2,101	106	14	26	18	22	26	110	17	26	17	25
柑井里	女	1,971	116	18	33	22	18	25	79	16	21	16	12
竹園里	計	1,105	53	9	11	16	8	9	62	13	14	8	14
竹園里	男	566	25	2	7	9	3	4	30	4	9	3	7
竹園里	女	539	28	7	4	7	5	5	32	9	5	5	7
新庄里	計	2,745	102	23	31	18	15	15	77	19	13	11	15
新庄里	男	1,434	44	10	14	7	6	7	34	4	7	7	7
新庄里	女	1,311	58	13	17	11	9	8	43	15	6	4	8
犁盛里	計	2,867	172	29	41	38	26	38	132	31	32	26	20
犁盛里	男	1,469	86	18	20	21	13	14	66	14	15	15	12
犁盛里	女	1,398	86	11	21	17	13	24	66	17	17	11	8

彰化縣和美鎮各村里 現住人口數按性別及年齡分

中華民國103年03月底

區域別	性別	總計	合計_0~4 歲	0歲	1歲	2歲	3歲	4歲	合計_5~9 歲	5歲	6歲	7歲	8歲
中寮里	計	1,333	52	7	16	11	5	13	71	11	12	17	15
中寮里	男	722	25	4	6	5	2	8	37	5	8	7	11
中寮里	女	611	27	3	10	6	3	5	34	6	4	10	4
中圍里	計	3,496	172	29	44	33	30	36	152	29	21	34	32
中圍里	男	1,838	94	17	23	16	19	19	83	14	11	22	19
中圍里	女	1,658	78	12	21	17	11	17	69	15	10	12	13
糖友里	計	4,906	259	50	59	51	37	62	229	38	51	54	38
糖友里	男	2,469	139	28	31	27	22	31	145	27	31	34	21
糖友里	女	2,437	120	22	28	24	15	31	84	11	20	20	17
塗厝里	計	2,118	90	18	20	17	22	13	70	15	11	14	11
塗厝里	男	1,114	40	7	9	6	12	6	33	7	5	7	6
塗厝里	女	1,004	50	11	11	11	10	7	37	8	6	7	5
地潭里	計	1,116	43	8	13	7	8	7	41	11	8	6	8
地潭里	男	583	22	4	5	5	4	4	27	8	6	3	4
地潭里	女	533	21	4	8	2	4	3	14	3	2	3	4
湖內里	計	1,444	51	15	18	6	5	7	42	6	10	9	9
湖內里	男	780	35	7	16	5	1	6	21	4	6	5	2
湖內里	女	664	16	8	2	1	4	1	21	2	4	4	7
嘉寶里	計	2,348	103	22	28	23	11	19	78	14	17	16	14
嘉寶里	男	1,219	48	8	10	14	5	11	40	5	11	8	6
嘉寶里	女	1,129	55	14	18	9	6	8	38	9	6	8	8
月眉里	計	3,875	174	41	46	31	26	30	184	34	29	37	37
月眉里	男	1,967	80	20	23	12	12	13	104	21	15	25	17

彰化縣和美鎮各村里 現住人口數按性別及年齡分

中華民國103年03月底

區域別	性別	總計	合計_0~4 歲	0歲	1歲	2歲	3歲	4歲	合計_5~9 歲	5歲	6歲	7歲	8歲
月眉里	女	1,908	94	21	23	19	14	17	80	13	14	12	20
好修里	計	2,011	98	17	20	24	14	23	81	17	15	17	15
好修里	男	1,069	46	10	11	8	5	12	38	9	10	6	8
好修里	女	942	52	7	9	16	9	11	43	8	5	11	7
仁愛里	計	3,295	165	27	41	34	30	33	153	24	31	26	39
仁愛里	男	1,601	82	11	19	17	12	23	79	10	17	15	22
仁愛里	女	1,694	83	16	22	17	18	10	74	14	14	11	17

中華民國

區域別	性別	9歲	合計 10~14歲	10歲	11歲	12歲	13歲	14歲	合計 15~19歲	15歲	16歲	17歲	18歲
和美鎮	計	921	5,086	919	981	945	1,147	1,094	6,284	1,053	1,260	1,328	1,308
和美鎮	男	472	2,661	489	546	481	584	561	3,247	544	638	664	687
和美鎮	女	449	2,425	430	435	464	563	533	3,037	509	622	664	621
竹營里	計	82	453	86	89	72	97	109	508	88	82	115	114
竹營里	男	39	222	48	45	34	45	50	261	44	43	64	56
竹營里	女	43	231	38	44	38	52	59	247	44	39	51	58
和東里	計	41	318	62	58	61	72	65	354	66	74	73	69
和東里	男	22	173	28	40	38	38	29	182	34	42	29	44
和東里	女	19	145	34	18	23	34	36	172	32	32	44	25
和南里	計	4	35	6	8	3	9	9	34	7	3	6	11
和南里	男	2	19	3	5	3	4	4	16	4	1	3	5
和南里	女	2	16	3	3	0	5	5	18	3	2	3	6
和北里	計	25	146	25	25	34	40	22	146	26	28	34	29
和北里	男	15	81	16	15	16	25	9	71	13	11	13	17
和北里	女	10	65	9	10	18	15	13	75	13	17	21	12
和西里	計	45	301	51	64	53	76	57	292	61	67	55	56
和西里	男	23	155	25	30	32	41	27	151	38	28	29	30
和西里	女	22	146	26	34	21	35	30	141	23	39	26	26
四張里	計	45	221	30	44	44	54	49	260	43	53	64	49
四張里	男	25	114	19	24	21	27	23	121	17	22	27	26
四張里	女	20	107	11	20	23	27	26	139	26	31	37	23
頭前里	計	32	152	27	27	26	35	37	187	35	34	36	38
頭前里	男	16	82	19	15	18	10	20	100	16	20	16	22

中華民國

區域別	性別	9歲	合計 10~14歲	10歲	11歲	12歲	13歲	14歲	合計 15~19歲	15歲	16歲	17歲	18歲
頭前里	女	16	70	8	12	8	25	17	87	19	14	20	16
還社里	計	8	62	10	11	9	20	12	69	6	16	13	22
還社里	男	2	34	5	5	5	13	6	37	2	6	8	11
還社里	女	6	28	5	6	4	7	6	32	4	10	5	11
面前里	計	38	174	35	38	31	39	31	174	32	42	37	30
面前里	男	19	96	25	21	18	18	14	93	19	25	20	18
面前里	女	19	78	10	17	13	21	17	81	13	17	17	12
鎮平里	計	37	142	33	27	23	23	36	205	34	36	46	45
鎮平里	男	21	82	18	18	14	12	20	97	20	12	25	19
鎮平里	女	16	60	15	9	9	11	16	108	14	24	21	26
大霞里	計	14	90	21	15	18	17	19	117	17	25	19	29
大霞里	男	7	48	9	12	6	9	12	62	6	13	10	19
大霞里	女	7	42	12	3	12	8	7	55	11	12	9	10
源埤里	計	21	109	19	28	20	17	25	171	28	36	32	39
源埤里	男	12	56	14	14	6	8	14	90	14	21	13	18
源埤里	女	9	53	5	14	14	9	11	81	14	15	19	21
南佃里	計	23	125	25	25	22	26	27	186	28	38	43	34
南佃里	男	11	65	13	18	6	15	13	88	16	17	22	14
南佃里	女	12	60	12	7	16	11	14	98	12	21	21	20
雅溝里	計	14	109	14	23	20	27	25	103	17	24	15	24
雅溝里	男	7	51	6	12	11	11	11	52	9	7	8	12
雅溝里	女	7	58	8	11	9	16	14	51	8	17	7	12
山犁里	計	98	504	106	87	98	115	98	477	95	91	95	88

中華民國

區域別	性別	9歲	合計 10~14歲	10歲	11歲	12歲	13歲	14歲	合計 15~19歲	15歲	16歲	17歲	18歲
山犁里	男	45	276	53	54	53	65	51	254	46	49	49	53
山犁里	女	53	228	53	33	45	50	47	223	49	42	46	35
嘉犁里	計	17	104	23	23	17	26	15	125	19	30	27	28
嘉犁里	男	10	46	10	10	8	9	9	64	11	15	12	16
嘉犁里	女	7	58	13	13	9	17	6	61	8	15	15	12
鐵山里	計	24	143	26	25	31	28	33	163	30	35	36	31
鐵山里	男	11	76	9	14	15	14	24	84	17	19	19	15
鐵山里	女	13	67	17	11	16	14	9	79	13	16	17	16
詔安里	計	10	39	5	5	12	9	8	136	16	23	31	27
詔安里	男	5	22	1	4	7	8	2	68	7	9	14	12
詔安里	女	5	17	4	1	5	1	6	68	9	14	17	15
柑井里	計	39	237	32	66	37	55	47	266	45	54	66	50
柑井里	男	25	140	22	43	17	26	32	133	25	34	27	26
柑井里	女	14	97	10	23	20	29	15	133	20	20	39	24
竹園里	計	13	57	13	11	9	18	6	68	7	20	14	18
竹園里	男	7	27	7	4	5	8	3	43	6	12	8	12
竹園里	女	6	30	6	7	4	10	3	25	1	8	6	6
新庄里	計	19	88	12	14	7	21	34	159	21	31	38	29
新庄里	男	9	50	8	7	2	15	18	82	14	13	18	13
新庄里	女	10	38	4	7	5	6	16	77	7	18	20	16
犁盛里	計	23	105	19	22	23	16	25	175	36	29	34	36
犁盛里	男	10	44	9	11	5	7	12	90	17	15	18	15
犁盛里	女	13	61	10	11	18	9	13	85	19	14	16	21

中華民國

區域別	性別	9歲	合計 10~14歲	10歲	11歲	12歲	13歲	14歲	合計 15~19歲	15歲	16歲	17歲	18歲
中寮里	計	16	54	9	7	9	14	15	93	15	23	16	18
中寮里	男	6	29	6	4	4	8	7	54	10	8	11	13
中寮里	女	10	25	3	3	5	6	8	39	5	15	5	5
中圍里	計	36	177	34	38	33	35	37	219	33	37	41	56
中圍里	男	17	91	23	14	17	19	18	111	12	21	25	27
中圍里	女	19	86	11	24	16	16	19	108	21	16	16	29
糖友里	計	48	265	57	45	40	69	54	417	64	87	92	92
糖友里	男	32	127	27	23	22	27	28	216	31	49	51	44
糖友里	女	16	138	30	22	18	42	26	201	33	38	41	48
塗厝里	計	19	138	24	24	43	20	27	144	30	24	29	28
塗厝里	男	8	75	14	12	20	12	17	79	15	13	13	13
塗厝里	女	11	63	10	12	23	8	10	65	15	11	16	15
地潭里	計	8	52	11	6	11	16	8	74	9	16	12	16
地潭里	男	6	28	6	4	6	9	3	37	3	7	6	9
地潭里	女	2	24	5	2	5	7	5	37	6	9	6	7
湖內里	計	8	36	1	9	9	10	7	118	19	26	23	25
湖內里	男	4	17	0	5	5	3	4	73	14	16	14	18
湖內里	女	4	19	1	4	4	7	3	45	5	10	9	7
嘉寶里	計	17	116	17	25	26	17	31	186	25	42	45	38
嘉寶里	男	10	55	4	11	16	9	15	102	15	22	22	16
嘉寶里	女	7	61	13	14	10	8	16	84	10	20	23	22
月眉里	計	47	223	50	39	35	54	45	281	54	59	56	62
月眉里	男	26	123	26	21	19	35	22	141	27	30	31	28

中華民國

區域別	性別	9歲	合計 10~14歲	10歲	11歲	12歲	13歲	14歲	合計 15~19歲	15歲	16歲	17歲	18歲
月眉里	女	21	100	24	18	16	19	23	140	27	29	25	34
好修里	計	17	88	12	18	14	18	26	113	14	22	26	19
好修里	男	5	45	9	9	6	10	11	63	7	13	15	10
好修里	女	12	43	3	9	8	8	15	50	7	9	11	9
仁愛里	計	33	223	24	35	55	54	55	264	33	53	59	58
仁愛里	男	15	112	7	22	26	24	33	132	15	25	24	36
仁愛里	女	18	111	17	13	29	30	22	132	18	28	35	22

中華民國

區域別	性別	19歲	合計 20~24歲	20歲	21歲	22歲	23歲	24歲	合計 25~29歲	25歲	26歲	27歲	28歲
和美鎮	計	1,335	6,868	1,291	1,411	1,328	1,435	1,403	7,539	1,480	1,363	1,427	1,525
和美鎮	男	714	3,591	667	711	694	772	747	4,011	790	738	765	794
和美鎮	女	621	3,277	624	700	634	663	656	3,528	690	625	662	731
竹營里	計	109	549	109	108	93	116	123	605	115	100	128	120
竹營里	男	54	290	57	59	42	62	70	316	68	57	60	59
竹營里	女	55	259	52	49	51	54	53	289	47	43	68	61
和東里	計	72	417	77	79	82	94	85	434	91	72	84	85
和東里	男	33	222	39	42	42	55	44	230	49	41	47	39
和東里	女	39	195	38	37	40	39	41	204	42	31	37	46
和南里	計	7	48	9	13	10	9	7	40	8	8	8	7
和南里	男	3	24	4	7	5	5	3	19	3	2	6	4
和南里	女	4	24	5	6	5	4	4	21	5	6	2	3
和北里	計	29	161	26	38	30	33	34	191	39	30	32	45
和北里	男	17	86	12	16	22	18	18	95	17	18	15	26
和北里	女	12	75	14	22	8	15	16	96	22	12	17	19
和西里	計	53	265	56	55	63	40	51	297	52	60	50	56
和西里	男	26	140	30	26	35	21	28	150	26	25	31	33
和西里	女	27	125	26	29	28	19	23	147	26	35	19	23
四張里	計	51	279	58	51	56	51	63	283	63	50	55	44
四張里	男	29	169	38	30	30	29	42	152	33	28	29	23
四張里	女	22	110	20	21	26	22	21	131	30	22	26	21
頭前里	計	44	173	35	35	32	36	35	156	38	26	32	25
頭前里	男	26	81	11	19	17	16	18	80	21	11	17	10

中華民國

區域別	性別	19歲	合計 20~24歲	20歲	21歲	22歲	23歲	24歲	合計 25~29歲	25歲	26歲	27歲	28歲
頭前里	女	18	92	24	16	15	20	17	76	17	15	15	15
還社里	計	12	80	21	17	18	13	11	78	14	15	9	21
還社里	男	10	41	11	8	8	8	6	41	8	5	5	11
還社里	女	2	39	10	9	10	5	5	37	6	10	4	10
面前里	計	33	168	33	38	29	30	38	224	39	31	44	61
面前里	男	11	87	18	24	11	14	20	127	21	17	27	39
面前里	女	22	81	15	14	18	16	18	97	18	14	17	22
鎮平里	計	44	205	43	42	39	42	39	260	41	59	49	56
鎮平里	男	21	109	17	21	23	27	21	141	22	31	20	34
鎮平里	女	23	96	26	21	16	15	18	119	19	28	29	22
大霞里	計	27	140	21	27	30	28	34	138	27	25	27	30
大霞里	男	14	74	11	12	20	15	16	77	14	13	14	17
大霞里	女	13	66	10	15	10	13	18	61	13	12	13	13
源埤里	計	36	177	29	38	30	46	34	193	43	45	32	35
源埤里	男	24	79	16	21	7	16	19	106	21	24	16	23
源埤里	女	12	98	13	17	23	30	15	87	22	21	16	12
南佃里	計	43	231	41	60	36	55	39	211	41	38	50	32
南佃里	男	19	108	18	27	18	26	19	116	21	24	28	17
南佃里	女	24	123	23	33	18	29	20	95	20	14	22	15
雅溝里	計	23	126	26	26	22	27	25	144	34	21	27	37
雅溝里	男	16	70	18	15	11	13	13	70	21	5	13	20
雅溝里	女	7	56	8	11	11	14	12	74	13	16	14	17
山犁里	計	108	450	79	83	90	98	100	482	93	102	81	105

中華民國

區域別	性別	19歲	合計 20~24歲	20歲	21歲	22歲	23歲	24歲	合計 25~29歲	25歲	26歲	27歲	28歲
山犁里	男	57	241	37	46	49	61	48	263	46	66	49	51
山犁里	女	51	209	42	37	41	37	52	219	47	36	32	54
嘉犁里	計	21	166	24	36	33	39	34	204	37	33	43	41
嘉犁里	男	10	91	9	22	20	18	22	122	22	23	25	24
嘉犁里	女	11	75	15	14	13	21	12	82	15	10	18	17
鐵山里	計	31	235	28	46	57	59	45	313	65	53	63	58
鐵山里	男	14	123	13	17	33	36	24	173	39	29	38	29
鐵山里	女	17	112	15	29	24	23	21	140	26	24	25	29
詔安里	計	39	182	30	49	30	35	38	174	35	30	29	35
詔安里	男	26	101	14	30	14	19	24	104	23	17	18	24
詔安里	女	13	81	16	19	16	16	14	70	12	13	11	11
柑井里	計	51	299	64	63	56	67	49	346	70	66	59	71
柑井里	男	21	155	36	28	27	38	26	184	35	37	33	39
柑井里	女	30	144	28	35	29	29	23	162	35	29	26	32
竹園里	計	9	82	13	13	18	16	22	117	14	23	25	27
竹園里	男	5	40	7	6	8	7	12	62	8	9	14	15
竹園里	女	4	42	6	7	10	9	10	55	6	14	11	12
新庄里	計	40	207	43	47	42	41	34	224	44	48	39	35
新庄里	男	24	105	22	26	19	22	16	129	25	24	23	18
新庄里	女	16	102	21	21	23	19	18	95	19	24	16	17
犁盛里	計	40	195	36	41	37	46	35	233	41	47	47	40
犁盛里	男	25	100	19	16	19	25	21	121	16	27	33	20
犁盛里	女	15	95	17	25	18	21	14	112	25	20	14	20

中華民國

區域別	性別	19歲	合計 20~24歲	20歲	21歲	22歲	23歲	24歲	合計 25~29歲	25歲	26歲	27歲	28歲
中寮里	計	21	85	20	17	16	16	16	80	14	7	16	22
中寮里	男	12	47	11	9	5	11	11	34	7	3	5	10
中寮里	女	9	38	9	8	11	5	5	46	7	4	11	12
中圍里	計	52	261	60	53	48	42	58	312	66	59	44	61
中圍里	男	26	147	38	36	28	20	25	153	35	28	20	28
中圍里	女	26	114	22	17	20	22	33	159	31	31	24	33
糖友里	計	82	393	84	76	70	82	81	408	86	66	87	96
糖友里	男	41	194	40	31	36	44	43	220	44	40	44	52
糖友里	女	41	199	44	45	34	38	38	188	42	26	43	44
塗厝里	計	33	165	28	27	38	30	42	175	37	30	35	33
塗厝里	男	25	92	12	16	24	18	22	81	19	13	14	17
塗厝里	女	8	73	16	11	14	12	20	94	18	17	21	16
地潭里	計	21	105	21	18	17	23	26	117	26	21	23	23
地潭里	男	12	54	13	9	7	13	12	62	12	16	13	8
地潭里	女	9	51	8	9	10	10	14	55	14	5	10	15
湖內里	計	25	105	15	23	18	27	22	109	19	18	23	25
湖內里	男	11	47	5	12	7	12	11	59	13	9	15	12
湖內里	女	14	58	10	11	11	15	11	50	6	9	8	13
嘉寶里	計	36	202	36	43	34	38	51	205	50	33	38	42
嘉寶里	男	27	102	18	18	21	17	28	113	26	19	19	21
嘉寶里	女	9	100	18	25	13	21	23	92	24	14	19	21
月眉里	計	50	274	48	54	66	53	53	311	53	49	61	66
月眉里	男	25	142	30	22	36	34	20	154	28	23	30	30

中華民國

區域別	性別	19歲	合計 20~24歲	20歲	21歲	22歲	23歲	24歲	合計 25~29歲	25歲	26歲	27歲	28歲
月眉里	女	25	132	18	32	30	19	33	157	25	26	31	36
好修里	計	32	147	25	33	31	35	23	190	37	40	38	33
好修里	男	18	79	14	13	17	20	15	104	19	20	20	16
好修里	女	14	68	11	20	14	15	8	86	18	20	18	17
仁愛里	計	61	296	53	62	57	68	56	285	48	58	49	58
仁愛里	男	32	151	29	27	33	32	30	153	28	34	24	25
仁愛里	女	29	145	24	35	24	36	26	132	20	24	25	33

彰化縣各鄉鎮市各村里 現住人口數按性別及年齡分

中華民國

區域別	性別	29歲	合計 30~34歲	30歲	31歲	32歲	33歲	34歲	合計 35~39歲	35歲	36歲	37歲	38歲
和美鎮	計	1,744	8,760	1,711	1,714	1,762	1,790	1,783	7,532	1,687	1,574	1,555	1,364
和美鎮	男	924	4,541	864	900	942	891	944	3,864	880	847	765	678
和美鎮	女	820	4,219	847	814	820	899	839	3,668	807	727	790	686
竹營里	計	142	661	128	138	130	134	131	572	127	130	117	107
竹營里	男	72	342	61	75	63	64	79	260	49	69	55	47
竹營里	女	70	319	67	63	67	70	52	312	78	61	62	60
和東里	計	102	474	97	89	96	90	102	386	82	80	83	75
和東里	男	54	233	43	45	45	40	60	200	44	48	37	39
和東里	女	48	241	54	44	51	50	42	186	38	32	46	36
和南里	計	9	48	10	9	4	15	10	43	14	6	8	7
和南里	男	4	19	4	4	4	3	4	20	9	2	3	4
和南里	女	5	29	6	5	0	12	6	23	5	4	5	3
和北里	計	45	217	40	31	45	44	57	216	49	45	42	35
和北里	男	19	104	19	15	25	20	25	101	25	19	16	19
和北里	女	26	113	21	16	20	24	32	115	24	26	26	16
和西里	計	79	390	71	76	71	98	74	377	87	86	63	75
和西里	男	35	177	36	37	32	37	35	205	41	52	38	40
和西里	女	44	213	35	39	39	61	39	172	46	34	25	35
四張里	計	71	340	78	69	62	64	67	278	58	60	55	42
四張里	男	39	167	37	33	31	28	38	141	38	31	26	18
四張里	女	32	173	41	36	31	36	29	137	20	29	29	24
頭前里	計	35	190	43	32	33	41	41	147	38	27	32	24
頭前里	男	21	90	23	17	17	16	17	67	18	16	10	9

彰化縣各鄉鎮市各村里 現住人口數按性別及年齡分

中華民國

區域別	性別	29歲	合計 30~34歲	30歲	31歲	32歲	33歲	34歲	合計 35~39歲	35歲	36歲	37歲	38歲
頭前里	女	14	100	20	15	16	25	24	80	20	11	22	15
還社里	計	19	99	15	20	19	17	28	82	16	13	19	20
還社里	男	12	53	8	11	10	5	19	44	10	6	7	13
還社里	女	7	46	7	9	9	12	9	38	6	7	12	7
面前里	計	49	245	52	44	54	46	49	228	55	47	46	41
面前里	男	23	130	28	21	29	21	31	113	29	16	29	16
面前里	女	26	115	24	23	25	25	18	115	26	31	17	25
鎮平里	計	55	352	61	75	72	60	84	333	65	75	65	61
鎮平里	男	34	195	37	44	39	30	45	179	35	46	36	24
鎮平里	女	21	157	24	31	33	30	39	154	30	29	29	37
大霞里	計	29	140	35	29	27	26	23	130	38	20	28	20
大霞里	男	19	77	18	17	18	14	10	69	18	11	14	13
大霞里	女	10	63	17	12	9	12	13	61	20	9	14	7
源埤里	計	38	194	46	36	38	44	30	167	53	24	42	29
源埤里	男	22	95	20	20	18	26	11	84	26	11	20	13
源埤里	女	16	99	26	16	20	18	19	83	27	13	22	16
南佃里	計	50	272	49	59	60	55	49	201	47	52	40	24
南佃里	男	26	154	29	34	37	30	24	108	28	23	24	13
南佃里	女	24	118	20	25	23	25	25	93	19	29	16	11
雅溝里	計	25	151	33	27	29	29	33	143	35	30	29	25
雅溝里	男	11	80	14	14	13	14	25	83	23	16	18	15
雅溝里	女	14	71	19	13	16	15	8	60	12	14	11	10
山犁里	計	101	605	106	122	132	116	129	567	133	112	113	106

彰化縣各鄉鎮市各村里 現住人口數按性別及年齡分

中華民國

區域別	性別	29歲	合計 30~34歲	30歲	31歲	32歲	33歲	34歲	合計 35~39歲	35歲	36歲	37歲	38歲
山犁里	男	51	295	49	59	66	58	63	274	68	56	53	48
山犁里	女	50	310	57	63	66	58	66	293	65	56	60	58
嘉犁里	計	50	250	59	48	53	45	45	197	45	44	37	35
嘉犁里	男	28	136	29	27	34	21	25	103	21	24	24	16
嘉犁里	女	22	114	30	21	19	24	20	94	24	20	13	19
鐵山里	計	74	330	62	54	72	73	69	257	65	55	56	42
鐵山里	男	38	181	34	30	39	38	40	142	31	31	30	24
鐵山里	女	36	149	28	24	33	35	29	115	34	24	26	18
詔安里	計	45	249	43	48	42	62	54	204	42	50	35	40
詔安里	男	22	134	17	26	28	31	32	104	24	24	15	24
詔安里	女	23	115	26	22	14	31	22	100	18	26	20	16
柑井里	計	80	383	70	81	84	66	82	375	76	81	84	74
柑井里	男	40	193	34	38	41	37	43	199	46	48	41	38
柑井里	女	40	190	36	43	43	29	39	176	30	33	43	36
竹園里	計	28	114	24	18	27	25	20	71	13	15	22	9
竹園里	男	16	60	15	10	12	14	9	39	8	8	9	8
竹園里	女	12	54	9	8	15	11	11	32	5	7	13	1
新庄里	計	58	305	65	60	66	58	56	230	43	49	51	35
新庄里	男	39	174	36	31	39	35	33	126	23	31	22	18
新庄里	女	19	131	29	29	27	23	23	104	20	18	29	17
犁盛里	計	58	301	59	55	61	64	62	265	60	42	61	57
犁盛里	男	25	156	34	31	31	27	33	152	29	29	36	30
犁盛里	女	33	145	25	24	30	37	29	113	31	13	25	27

彰化縣各鄉鎮市各村里 現住人口數按性別及年齡分

中華民國

區域別	性別	29歲	合計 30~34歲	30歲	31歲	32歲	33歲	34歲	合計 35~39歲	35歲	36歲	37歲	38歲
中寮里	計	21	135	29	26	27	29	24	114	26	20	29	18
中寮里	男	9	77	18	15	16	19	9	69	18	12	16	11
中寮里	女	12	58	11	11	11	10	15	45	8	8	13	7
中園里	計	82	351	59	81	60	82	69	289	61	55	51	61
中園里	男	42	190	33	45	34	42	36	158	36	31	25	29
中園里	女	40	161	26	36	26	40	33	131	25	24	26	32
糖友里	計	73	498	97	86	108	90	117	403	69	97	83	87
糖友里	男	40	257	56	41	58	44	58	197	36	56	36	42
糖友里	女	33	241	41	45	50	46	59	206	33	41	47	45
塗厝里	計	40	181	38	41	29	43	30	164	32	29	37	29
塗厝里	男	18	108	22	24	18	28	16	82	19	11	18	16
塗厝里	女	22	73	16	17	11	15	14	82	13	18	19	13
地潭里	計	24	83	21	18	18	19	7	59	13	10	10	12
地潭里	男	13	39	11	8	8	8	4	24	8	1	5	6
地潭里	女	11	44	10	10	10	11	3	35	5	9	5	6
湖內里	計	24	145	24	28	38	27	28	118	27	21	26	23
湖內里	男	10	69	10	17	19	13	10	63	13	15	10	12
湖內里	女	14	76	14	11	19	14	18	55	14	6	16	11
嘉寶里	計	42	172	36	34	28	36	38	184	37	36	40	31
嘉寶里	男	28	89	19	23	12	21	14	94	19	17	23	18
嘉寶里	女	14	83	17	11	16	15	24	90	18	19	17	13
月眉里	計	82	394	72	84	78	81	79	328	74	66	73	57
月眉里	男	43	217	32	40	48	47	50	165	35	38	37	24

彰化縣各鄉鎮市各村里 現住人口數按性別及年齡分

中華民國

區域別	性別	29歲	合計 30~34歲	30歲	31歲	32歲	33歲	34歲	合計 35~39歲	35歲	36歲	37歲	38歲
月眉里	女	39	177	40	44	30	34	29	163	39	28	36	33
好修里	計	42	196	40	42	42	39	33	154	42	39	36	16
好修里	男	29	106	17	21	25	23	20	83	20	21	17	11
好修里	女	13	90	23	21	17	16	13	71	22	18	19	5
仁愛里	計	72	295	49	54	57	72	63	250	65	58	42	47
仁愛里	男	42	144	21	27	33	37	26	116	33	28	15	20
仁愛里	女	30	151	28	27	24	35	37	134	32	30	27	27

中華民國

區域別	性別	39歲	合計 40~44歲	40歲	41歲	42歲	43歲	44歲	合計 45~49歲	45歲	46歲	47歲	48歲
和美鎮	計	1,352	6,362	1,246	1,279	1,214	1,331	1,292	6,568	1,274	1,253	1,269	1,358
和美鎮	男	694	3,326	672	657	639	686	672	3,317	656	632	663	683
和美鎮	女	658	3,036	574	622	575	645	620	3,251	618	621	606	675
竹營里	計	91	518	91	100	97	110	120	511	100	102	108	102
竹營里	男	40	254	49	54	46	50	55	242	45	47	61	49
竹營里	女	51	264	42	46	51	60	65	269	55	55	47	53
和東里	計	66	341	69	64	62	75	71	389	64	66	74	89
和東里	男	32	169	34	29	36	36	34	179	25	26	39	40
和東里	女	34	172	35	35	26	39	37	210	39	40	35	49
和南里	計	8	35	6	7	7	8	7	35	6	13	6	4
和南里	男	2	20	4	4	3	4	5	19	5	5	5	2
和南里	女	6	15	2	3	4	4	2	16	1	8	1	2
和北里	計	45	156	38	34	32	30	22	124	22	28	24	25
和北里	男	22	93	25	18	19	19	12	55	9	13	11	8
和北里	女	23	63	13	16	13	11	10	69	13	15	13	17
和西里	計	66	242	51	46	51	54	40	285	56	62	50	58
和西里	男	34	119	28	18	25	31	17	131	28	23	27	25
和西里	女	32	123	23	28	26	23	23	154	28	39	23	33
四張里	計	63	218	42	45	42	52	37	231	49	40	45	50
四張里	男	28	116	24	19	24	33	16	113	24	20	22	25
四張里	女	35	102	18	26	18	19	21	118	25	20	23	25
頭前里	計	26	156	37	31	35	28	25	191	40	28	40	44
頭前里	男	14	82	23	19	14	11	15	101	21	11	25	24

中華民國

區域別	性別	39歲	合計 40~44歲	40歲	41歲	42歲	43歲	44歲	合計 45~49歲	45歲	46歲	47歲	48歲
頭前里	女	12	74	14	12	21	17	10	90	19	17	15	20
還社里	計	14	68	15	11	8	17	17	74	20	6	14	19
還社里	男	8	36	9	7	6	7	7	36	8	3	7	12
還社里	女	6	32	6	4	2	10	10	38	12	3	7	7
面前里	計	39	172	29	43	33	32	35	187	28	34	39	38
面前里	男	23	82	15	22	14	17	14	102	18	21	13	23
面前里	女	16	90	14	21	19	15	21	85	10	13	26	15
鎮平里	計	67	247	49	48	47	50	53	229	46	50	34	44
鎮平里	男	38	133	27	26	30	21	29	121	23	28	20	24
鎮平里	女	29	114	22	22	17	29	24	108	23	22	14	20
大霞里	計	24	116	21	18	22	28	27	147	25	27	28	34
大霞里	男	13	59	16	8	10	16	9	81	18	13	14	19
大霞里	女	11	57	5	10	12	12	18	66	7	14	14	15
源埤里	計	19	140	25	30	30	28	27	194	35	34	41	56
源埤里	男	14	71	10	18	15	17	11	103	20	20	20	28
源埤里	女	5	69	15	12	15	11	16	91	15	14	21	28
南佃里	計	38	174	33	36	32	30	43	216	41	39	43	45
南佃里	男	20	96	20	16	22	13	25	109	24	23	24	23
南佃里	女	18	78	13	20	10	17	18	107	17	16	19	22
雅溝里	計	24	115	28	17	28	17	25	126	23	23	24	26
雅溝里	男	11	61	14	9	15	6	17	65	10	12	14	15
雅溝里	女	13	54	14	8	13	11	8	61	13	11	10	11
山犁里	計	103	481	85	102	99	103	92	448	92	89	87	78

中華民國

區域別	性別	39歲	合計 40~44歲	40歲	41歲	42歲	43歲	44歲	合計 45~49歲	45歲	46歲	47歲	48歲
山犁里	男	49	246	42	47	47	58	52	219	43	47	40	39
山犁里	女	54	235	43	55	52	45	40	229	49	42	47	39
嘉犁里	計	36	136	30	28	23	27	28	142	21	22	30	30
嘉犁里	男	18	76	18	14	12	16	16	73	13	12	14	14
嘉犁里	女	18	60	12	14	11	11	12	69	8	10	16	16
鐵山里	計	39	172	31	38	37	37	29	194	31	46	50	31
鐵山里	男	26	91	23	15	17	21	15	101	17	26	25	14
鐵山里	女	13	81	8	23	20	16	14	93	14	20	25	17
詔安里	計	37	168	38	25	25	46	34	212	51	39	37	41
詔安里	男	17	92	18	17	11	23	23	96	21	17	15	21
詔安里	女	20	76	20	8	14	23	11	116	30	22	22	20
柑井里	計	60	302	53	69	53	61	66	268	54	39	59	59
柑井里	男	26	163	27	33	33	37	33	139	26	20	32	32
柑井里	女	34	139	26	36	20	24	33	129	28	19	27	27
竹園里	計	12	75	12	16	16	17	14	70	13	23	10	9
竹園里	男	6	39	9	6	8	9	7	40	6	16	7	4
竹園里	女	6	36	3	10	8	8	7	30	7	7	3	5
新庄里	計	52	228	43	37	45	49	54	179	35	25	31	45
新庄里	男	32	125	22	22	22	25	34	94	20	13	14	26
新庄里	女	20	103	21	15	23	24	20	85	15	12	17	19
犁盛里	計	45	185	42	50	26	41	26	178	36	31	37	32
犁盛里	男	28	97	21	29	15	22	10	88	24	14	15	19
犁盛里	女	17	88	21	21	11	19	16	90	12	17	22	13

中華民國

區域別	性別	39歲	合計 40~44歲	40歲	41歲	42歲	43歲	44歲	合計 45~49歲	45歲	46歲	47歲	48歲
中寮里	計	21	93	22	16	19	16	20	93	21	22	9	22
中寮里	男	12	60	13	12	13	11	11	54	13	15	3	13
中寮里	女	9	33	9	4	6	5	9	39	8	7	6	9
中圍里	計	61	221	51	46	37	50	37	221	49	43	33	45
中圍里	男	37	118	30	22	21	24	21	120	22	26	20	24
中圍里	女	24	103	21	24	16	26	16	101	27	17	13	21
糖友里	計	67	485	96	92	105	90	102	425	101	83	70	83
糖友里	男	27	249	47	50	56	46	50	204	47	42	33	40
糖友里	女	40	236	49	42	49	44	52	221	54	41	37	43
塗厝里	計	37	140	26	27	22	36	29	132	20	28	29	29
塗厝里	男	18	78	14	17	8	20	19	66	13	14	15	11
塗厝里	女	19	62	12	10	14	16	10	66	7	14	14	18
地潭里	計	14	83	16	16	12	22	17	93	17	13	17	23
地潭里	男	4	49	9	11	8	12	9	52	9	9	8	15
地潭里	女	10	34	7	5	4	10	8	41	8	4	9	8
湖內里	計	21	99	18	23	16	20	22	122	25	31	21	20
湖內里	男	13	60	12	15	8	11	14	73	15	13	18	11
湖內里	女	8	39	6	8	8	9	8	49	10	18	3	9
嘉寶里	計	40	162	37	37	38	20	30	186	29	32	36	40
嘉寶里	男	17	90	18	18	25	13	16	99	17	18	20	21
嘉寶里	女	23	72	19	19	13	7	14	87	12	14	16	19
月眉里	計	58	254	47	55	47	58	47	244	44	38	61	56
月眉里	男	31	129	22	29	22	29	27	126	23	20	30	29

中華民國

區域別	性別	39歲	合計 40~44歲	40歲	41歲	42歲	43歲	44歲	合計 45~49歲	45歲	46歲	47歲	48歲
月眉里	女	27	125	25	26	25	29	20	118	21	18	31	27
好修里	計	21	119	21	26	19	26	27	143	20	28	33	29
好修里	男	14	62	12	13	11	8	18	86	14	15	25	12
好修里	女	7	57	9	13	8	18	9	57	6	13	8	17
仁愛里	計	38	261	44	46	49	53	69	279	60	69	49	52
仁愛里	男	20	111	17	20	23	20	31	130	35	30	27	21
仁愛里	女	18	150	27	26	26	33	38	149	25	39	22	31

彰化縣各鄉鎮市各村里 現住人口數按性別及年齡分

中華民國

單位：人

區域別	性別	49歲	合計 50~54歲	50歲	51歲	52歲	53歲	54歲	合計 55~59歲	55歲	56歲	57歲	58歲
和美鎮	計	1,414	6,837	1,345	1,442	1,303	1,383	1,364	6,130	1,375	1,143	1,276	1,204
和美鎮	男	683	3,470	673	753	666	693	685	3,155	714	562	670	603
和美鎮	女	731	3,367	672	689	637	690	679	2,975	661	581	606	601
竹營里	計	99	554	121	115	110	117	91	480	122	82	99	91
竹營里	男	40	274	60	52	53	60	49	235	53	41	47	51
竹營里	女	59	280	61	63	57	57	42	245	69	41	52	40
和東里	計	96	428	71	102	87	85	83	338	85	61	75	60
和東里	男	49	212	34	51	43	43	41	168	36	28	39	37
和東里	女	47	216	37	51	44	42	42	170	49	33	36	23
和南里	計	6	35	4	9	7	7	8	36	11	8	4	7
和南里	男	2	17	2	4	3	4	4	19	7	4	3	2
和南里	女	4	18	2	5	4	3	4	17	4	4	1	5
和北里	計	25	152	21	33	34	29	35	136	24	30	34	23
和北里	男	14	68	6	15	20	15	12	74	13	22	22	9
和北里	女	11	84	15	18	14	14	23	62	11	8	12	14
和西里	計	59	282	46	72	48	61	55	245	61	33	59	53
和西里	男	28	145	23	41	22	28	31	132	36	17	33	22
和西里	女	31	137	23	31	26	33	24	113	25	16	26	31
四張里	計	47	252	50	44	39	66	53	250	59	44	53	43
四張里	男	22	120	26	18	16	34	26	121	27	22	23	22
四張里	女	25	132	24	26	23	32	27	129	32	22	30	21
頭前里	計	39	150	29	35	36	24	26	113	31	28	16	15
頭前里	男	20	76	19	16	16	6	19	63	19	14	9	8

彰化縣各鄉鎮市各村里 現住人口數按性別及年齡分

中華民國

單位：人

區域別	性別	49歲	合計 50~54歲	50歲	51歲	52歲	53歲	54歲	合計 55~59歲	55歲	56歲	57歲	58歲
頭前里	女	19	74	10	19	20	18	7	50	12	14	7	7
還社里	計	15	81	14	19	13	20	15	80	16	12	14	21
還社里	男	6	47	6	11	10	13	7	43	9	6	5	10
還社里	女	9	34	8	8	3	7	8	37	7	6	9	11
面前里	計	48	180	31	36	36	38	39	167	32	40	31	35
面前里	男	27	84	12	19	18	17	18	88	11	21	21	22
面前里	女	21	96	19	17	18	21	21	79	21	19	10	13
鎮平里	計	55	254	48	53	49	48	56	221	50	27	48	56
鎮平里	男	26	122	23	28	26	25	20	123	30	12	23	33
鎮平里	女	29	132	25	25	23	23	36	98	20	15	25	23
大霞里	計	33	149	31	27	30	25	36	109	23	21	27	17
大霞里	男	17	78	15	17	13	14	19	58	8	10	18	7
大霞里	女	16	71	16	10	17	11	17	51	15	11	9	10
源埤里	計	28	178	45	42	15	40	36	141	30	28	24	25
源埤里	男	15	103	25	26	7	21	24	76	17	13	15	16
源埤里	女	13	75	20	16	8	19	12	65	13	15	9	9
南佃里	計	48	198	36	51	33	42	36	162	30	36	37	29
南佃里	男	15	108	22	29	18	25	14	84	14	18	18	19
南佃里	女	33	90	14	22	15	17	22	78	16	18	19	10
雅溝里	計	30	112	32	27	20	14	19	103	24	17	18	24
雅溝里	男	14	62	17	13	10	9	13	52	14	7	11	8
雅溝里	女	16	50	15	14	10	5	6	51	10	10	7	16
山犁里	計	102	449	88	88	89	113	71	388	94	59	96	74

彰化縣各鄉鎮市各村里 現住人口數按性別及年齡分

中華民國

單位：人

區域別	性別	49歲	合計 50~54歲	50歲	51歲	52歲	53歲	54歲	合計 55~59歲	55歲	56歲	57歲	58歲
山犁里	男	50	212	42	42	39	59	30	180	47	25	42	33
山犁里	女	52	237	46	46	50	54	41	208	47	34	54	41
嘉犁里	計	39	171	35	34	33	36	33	200	39	40	41	42
嘉犁里	男	20	90	18	17	19	15	21	100	17	22	18	20
嘉犁里	女	19	81	17	17	14	21	12	100	22	18	23	22
鐵山里	計	36	272	55	52	49	57	59	264	49	44	59	55
鐵山里	男	19	130	26	25	28	28	23	127	22	22	29	27
鐵山里	女	17	142	29	27	21	29	36	137	27	22	30	28
詔安里	計	44	173	37	36	30	29	41	164	30	38	37	31
詔安里	男	22	82	23	19	13	12	15	90	17	17	24	17
詔安里	女	22	91	14	17	17	17	26	74	13	21	13	14
柑井里	計	57	286	53	61	64	59	49	265	58	51	60	51
柑井里	男	29	150	26	31	33	36	24	130	35	22	33	20
柑井里	女	28	136	27	30	31	23	25	135	23	29	27	31
竹園里	計	15	85	18	15	17	17	18	76	18	20	12	13
竹園里	男	7	37	5	8	7	9	8	39	9	7	6	9
竹園里	女	8	48	13	7	10	8	10	37	9	13	6	4
新庄里	計	43	207	47	43	41	34	42	221	46	38	50	46
新庄里	男	21	112	32	25	21	15	19	121	24	22	29	23
新庄里	女	22	95	15	18	20	19	23	100	22	16	21	23
犁盛里	計	42	202	35	46	38	46	37	199	45	40	31	38
犁盛里	男	16	100	18	28	25	14	15	111	26	22	18	15
犁盛里	女	26	102	17	18	13	32	22	88	19	18	13	23

彰化縣各鄉鎮市各村里 現住人口數按性別及年齡分

中華民國

單位：人

區域別	性別	49歲	合計 50~54歲	50歲	51歲	52歲	53歲	54歲	合計 55~59歲	55歲	56歲	57歲	58歲
中寮里	計	19	91	20	13	12	25	21	89	23	17	12	18
中寮里	男	10	43	9	4	7	13	10	54	17	9	9	9
中寮里	女	9	48	11	9	5	12	11	35	6	8	3	9
中園里	計	51	286	46	59	53	55	73	247	59	50	47	46
中園里	男	28	148	18	34	25	27	44	133	29	28	23	27
中園里	女	23	138	28	25	28	28	29	114	30	22	24	19
糖友里	計	88	388	73	88	72	78	77	326	71	62	63	73
糖友里	男	42	183	31	35	39	42	36	142	34	30	25	29
糖友里	女	46	205	42	53	33	36	41	184	37	32	38	44
塗厝里	計	26	167	30	32	38	30	37	148	33	31	28	26
塗厝里	男	13	93	15	22	18	15	23	78	18	12	16	15
塗厝里	女	13	74	15	10	20	15	14	70	15	19	12	11
地潭里	計	23	86	23	12	17	16	18	72	15	14	15	17
地潭里	男	11	51	10	11	7	10	13	44	7	7	10	12
地潭里	女	12	35	13	1	10	6	5	28	8	7	5	5
湖內里	計	25	106	20	21	27	15	23	95	25	12	22	15
湖內里	男	16	59	14	11	13	8	13	56	15	8	15	6
湖內里	女	9	47	6	10	14	7	10	39	10	4	7	9
嘉寶里	計	49	179	42	35	47	33	22	148	36	28	29	31
嘉寶里	男	23	106	25	25	27	14	15	84	22	17	15	15
嘉寶里	女	26	73	17	10	20	19	7	64	14	11	14	16
月眉里	計	45	261	37	50	53	53	68	293	56	61	60	56
月眉里	男	24	133	16	26	25	29	37	145	35	26	29	24

彰化縣各鄉鎮市各村里 現住人口數按性別及年齡分

中華民國

單位：人

區域別	性別	49歲	合計 50~54歲	50歲	51歲	52歲	53歲	54歲	合計 55~59歲	55歲	56歲	57歲	58歲
月眉里	女	21	128	21	24	28	24	31	148	21	35	31	32
好修里	計	33	156	38	29	37	25	27	149	37	27	30	30
好修里	男	20	88	21	19	24	12	12	85	20	14	17	20
好修里	女	13	68	17	10	13	13	15	64	17	13	13	10
仁愛里	計	49	267	69	63	29	46	60	205	43	44	45	43
仁愛里	男	17	137	34	31	21	21	30	100	26	17	25	16
仁愛里	女	32	130	35	32	8	25	30	105	17	27	20	27

中華民國

區域別	性別	59歲	合計 60~64歲	60歲	61歲	62歲	63歲	64歲	合計 65~69歲	65歲	66歲	67歲	68歲
和美鎮	計	1,132	4,866	1,059	1,083	1,068	892	764	2,598	696	616	513	353
和美鎮	男	606	2,511	543	560	554	447	407	1,266	350	303	248	162
和美鎮	女	526	2,355	516	523	514	445	357	1,332	346	313	265	191
竹營里	計	86	317	68	75	62	55	57	136	32	43	24	19
竹營里	男	43	160	33	39	34	27	27	60	16	22	8	8
竹營里	女	43	157	35	36	28	28	30	76	16	21	16	11
和東里	計	57	275	69	61	46	42	57	167	43	35	44	18
和東里	男	28	121	28	32	20	17	24	94	27	15	27	8
和東里	女	29	154	41	29	26	25	33	73	16	20	17	10
和南里	計	6	27	10	3	4	6	4	18	2	5	3	3
和南里	男	3	18	7	2	3	2	4	5	0	0	2	2
和南里	女	3	9	3	1	1	4	0	13	2	5	1	1
和北里	計	25	140	31	27	31	29	22	79	18	21	17	10
和北里	男	8	75	17	13	17	14	14	32	8	9	7	4
和北里	女	17	65	14	14	14	15	8	47	10	12	10	6
和西里	計	39	240	49	46	64	45	36	149	28	41	29	24
和西里	男	24	116	19	19	31	25	22	66	11	23	9	8
和西里	女	15	124	30	27	33	20	14	83	17	18	20	16
四張里	計	51	205	51	35	52	35	32	92	29	18	19	13
四張里	男	27	112	33	13	30	14	22	49	16	10	7	6
四張里	女	24	93	18	22	22	21	10	43	13	8	12	7
頭前里	計	23	92	26	27	13	11	15	35	12	11	2	2
頭前里	男	13	49	14	11	9	5	10	17	4	5	2	1

中華民國

區域別	性別	59歲	合計 60~64歲	60歲	61歲	62歲	63歲	64歲	合計 65~69歲	65歲	66歲	67歲	68歲
頭前里	女	10	43	12	16	4	6	5	18	8	6	0	1
還社里	計	17	64	14	15	11	13	11	24	11	3	5	1
還社里	男	13	34	9	8	4	8	5	12	7	2	3	0
還社里	女	4	30	5	7	7	5	6	12	4	1	2	1
面前里	計	29	128	21	33	30	27	17	89	28	17	13	19
面前里	男	13	64	9	16	14	19	6	38	11	9	6	7
面前里	女	16	64	12	17	16	8	11	51	17	8	7	12
鎮平里	計	40	205	44	48	49	44	20	106	28	23	22	10
鎮平里	男	25	97	17	25	27	17	11	53	14	11	10	6
鎮平里	女	15	108	27	23	22	27	9	53	14	12	12	4
大霞里	計	21	79	17	18	14	15	15	44	12	11	4	5
大霞里	男	15	42	8	10	7	10	7	21	5	5	2	3
大霞里	女	6	37	9	8	7	5	8	23	7	6	2	2
源埤里	計	34	118	27	24	25	23	19	50	14	10	11	5
源埤里	男	15	64	13	10	16	16	9	28	10	4	6	2
源埤里	女	19	54	14	14	9	7	10	22	4	6	5	3
南佃里	計	30	122	29	32	26	19	16	66	20	9	18	9
南佃里	男	15	71	14	20	17	11	9	28	11	2	7	5
南佃里	女	15	51	15	12	9	8	7	38	9	7	11	4
雅溝里	計	20	103	30	18	20	17	18	56	14	9	7	10
雅溝里	男	12	59	20	11	10	10	8	31	7	5	3	7
雅溝里	女	8	44	10	7	10	7	10	25	7	4	4	3
山犁里	計	65	314	73	66	66	60	49	144	36	33	32	13

中華民國

區域別	性別	59歲	合計 60~64歲	60歲	61歲	62歲	63歲	64歲	合計 65~69歲	65歲	66歲	67歲	68歲
山犁里	男	33	152	31	36	32	25	28	71	20	12	17	6
山犁里	女	32	162	42	30	34	35	21	73	16	21	15	7
嘉犁里	計	38	140	27	30	34	24	25	57	17	8	11	13
嘉犁里	男	23	82	17	17	19	15	14	23	6	4	5	5
嘉犁里	女	15	58	10	13	15	9	11	34	11	4	6	8
鐵山里	計	57	201	40	41	49	40	31	107	36	26	26	6
鐵山里	男	27	108	22	24	23	20	19	55	17	18	12	3
鐵山里	女	30	93	18	17	26	20	12	52	19	8	14	3
詔安里	計	28	142	25	42	28	28	19	81	26	24	11	6
詔安里	男	15	79	18	23	11	15	12	33	11	6	6	4
詔安里	女	13	63	7	19	17	13	7	48	15	18	5	2
柑井里	計	45	205	55	39	41	38	32	136	39	29	26	28
柑井里	男	20	108	27	20	25	19	17	72	22	13	14	16
柑井里	女	25	97	28	19	16	19	15	64	17	16	12	12
竹園里	計	13	65	14	15	14	11	11	25	5	10	5	1
竹園里	男	8	37	9	9	10	4	5	13	4	6	2	0
竹園里	女	5	28	5	6	4	7	6	12	1	4	3	1
新庄里	計	41	192	35	35	47	46	29	99	26	33	16	9
新庄里	男	23	91	18	17	20	21	15	44	14	16	9	1
新庄里	女	18	101	17	18	27	25	14	55	12	17	7	8
犁盛里	計	45	179	42	44	41	24	28	119	36	21	23	15
犁盛里	男	30	88	20	22	17	12	17	61	19	11	11	6
犁盛里	女	15	91	22	22	24	12	11	58	17	10	12	9

中華民國

區域別	性別	59歲	合計 60~64歲	60歲	61歲	62歲	63歲	64歲	合計 65~69歲	65歲	66歲	67歲	68歲
中寮里	計	19	82	24	24	13	11	10	37	12	3	11	6
中寮里	男	10	46	11	13	8	6	8	19	5	3	6	3
中寮里	女	9	36	13	11	5	5	2	18	7	0	5	3
中圍里	計	45	207	36	42	54	38	37	108	27	28	22	14
中圍里	男	26	107	18	25	31	17	16	60	16	17	10	6
中圍里	女	19	100	18	17	23	21	21	48	11	11	12	8
糖友里	計	57	193	44	49	44	38	18	93	32	19	21	9
糖友里	男	24	94	23	23	22	16	10	44	17	9	11	4
糖友里	女	33	99	21	26	22	22	8	49	15	10	10	5
塗厝里	計	30	104	16	31	21	20	16	85	19	25	15	12
塗厝里	男	17	65	12	20	11	12	10	43	6	16	7	6
塗厝里	女	13	39	4	11	10	8	6	42	13	9	8	6
地潭里	計	11	35	7	5	13	6	4	38	9	11	9	4
地潭里	男	8	22	4	4	8	5	1	18	3	7	3	2
地潭里	女	3	13	3	1	5	1	3	20	6	4	6	2
湖內里	計	21	75	16	16	19	13	11	54	18	9	10	10
湖內里	男	12	41	10	9	10	8	4	28	9	5	6	4
湖內里	女	9	34	6	7	9	5	7	26	9	4	4	6
嘉寶里	計	24	117	21	35	20	23	18	65	10	23	13	10
嘉寶里	男	15	56	11	17	9	11	8	33	5	12	7	5
嘉寶里	女	9	61	10	18	11	12	10	32	5	11	6	5
月眉里	計	60	246	49	55	55	39	48	114	32	29	17	21
月眉里	男	31	125	26	28	29	19	23	54	15	12	10	12

中華民國

區域別	性別	59歲	合計 60~64歲	60歲	61歲	62歲	63歲	64歲	合計 65~69歲	65歲	66歲	67歲	68歲
月眉里	女	29	121	23	27	26	20	25	60	17	17	7	9
好修里	計	25	120	20	31	28	22	19	66	17	16	9	17
好修里	男	14	65	12	16	13	14	10	36	8	6	8	9
好修里	女	11	55	8	15	15	8	9	30	9	10	1	8
仁愛里	計	30	134	29	21	34	30	20	59	8	13	18	11
仁愛里	男	16	63	13	8	17	13	12	25	6	8	5	3
仁愛里	女	14	71	16	13	17	17	8	34	2	5	13	8

彰化縣各鄉鎮市各村里 現住人口數按性別及年齡分

中華民國

區域別	性別	69歲	合計 70~74歲	70歲	71歲	72歲	73歲	74歲	合計 75~79歲	75歲	76歲	77歲	78歲
和美鎮	計	420	2,232	471	437	458	440	426	1,969	436	406	425	364
和美鎮	男	203	1,054	231	196	229	198	200	872	198	185	175	173
和美鎮	女	217	1,178	240	241	229	242	226	1,097	238	221	250	191
竹營里	計	18	147	43	19	38	23	24	119	24	28	20	20
竹營里	男	6	65	16	9	20	11	9	48	7	14	7	9
竹營里	女	12	82	27	10	18	12	15	71	17	14	13	11
和東里	計	27	100	22	19	15	23	21	121	30	24	24	24
和東里	男	17	42	13	5	8	8	8	47	11	10	8	11
和東里	女	10	58	9	14	7	15	13	74	19	14	16	13
和南里	計	5	26	2	6	7	5	6	23	2	6	5	5
和南里	男	1	13	0	5	4	2	2	7	1	1	1	2
和南里	女	4	13	2	1	3	3	4	16	1	5	4	3
和北里	計	13	49	13	11	6	13	6	35	7	7	14	3
和北里	男	4	21	8	5	2	5	1	15	4	2	7	1
和北里	女	9	28	5	6	4	8	5	20	3	5	7	2
和西里	計	27	141	28	26	27	28	32	111	30	25	19	18
和西里	男	15	65	14	10	16	11	14	56	16	13	8	10
和西里	女	12	76	14	16	11	17	18	55	14	12	11	8
四張里	計	13	70	19	16	19	7	9	55	17	11	10	4
四張里	男	10	38	8	11	12	3	4	22	4	5	6	2
四張里	女	3	32	11	5	7	4	5	33	13	6	4	2
頭前里	計	8	45	8	5	11	10	11	51	9	7	13	12
頭前里	男	5	20	5	1	4	7	3	21	1	3	4	7

彰化縣各鄉鎮市各村里 現住人口數按性別及年齡分

中華民國

區域別	性別	69歲	合計 70~74歲	70歲	71歲	72歲	73歲	74歲	合計 75~79歲	75歲	76歲	77歲	78歲
頭前里	女	3	25	3	4	7	3	8	30	8	4	9	5
還社里	計	4	29	9	6	7	5	2	25	7	5	3	5
還社里	男	0	12	3	2	4	2	1	8	2	1	2	2
還社里	女	4	17	6	4	3	3	1	17	5	4	1	3
面前里	計	12	54	13	14	10	2	15	46	7	9	14	8
面前里	男	5	31	9	6	4	2	10	16	2	3	6	1
面前里	女	7	23	4	8	6	0	5	30	5	6	8	7
鎮平里	計	23	83	16	17	19	18	13	67	20	17	6	13
鎮平里	男	12	42	9	8	10	10	5	35	12	9	3	6
鎮平里	女	11	41	7	9	9	8	8	32	8	8	3	7
大霞里	計	12	47	11	13	12	5	6	44	8	10	11	10
大霞里	男	6	18	3	3	9	0	3	22	4	6	5	5
大霞里	女	6	29	8	10	3	5	3	22	4	4	6	5
源埤里	計	10	57	14	8	13	9	13	65	19	10	17	12
源埤里	男	6	24	9	3	4	4	4	38	10	6	9	8
源埤里	女	4	33	5	5	9	5	9	27	9	4	8	4
南佃里	計	10	58	14	14	12	11	7	57	11	15	13	8
南佃里	男	3	26	8	5	6	5	2	25	7	5	8	1
南佃里	女	7	32	6	9	6	6	5	32	4	10	5	7
雅溝里	計	16	50	9	8	9	12	12	48	15	13	7	5
雅溝里	男	9	24	4	3	6	5	6	23	8	7	3	1
雅溝里	女	7	26	5	5	3	7	6	25	7	6	4	4
山犁里	計	30	135	24	31	25	31	24	102	24	25	20	22

彰化縣各鄉鎮市各村里 現住人口數按性別及年齡分

中華民國

區域別	性別	69歲	合計 70~74歲	70歲	71歲	72歲	73歲	74歲	合計 75~79歲	75歲	76歲	77歲	78歲
山犁里	男	16	60	9	15	9	14	13	42	8	12	7	11
山犁里	女	14	75	15	16	16	17	11	60	16	13	13	11
嘉犁里	計	8	38	4	7	6	11	10	50	6	12	9	10
嘉犁里	男	3	21	3	5	5	5	3	23	3	5	7	6
嘉犁里	女	5	17	1	2	1	6	7	27	3	7	2	4
鐵山里	計	13	85	21	10	13	18	23	69	11	14	18	15
鐵山里	男	5	43	13	5	5	8	12	31	5	8	6	7
鐵山里	女	8	42	8	5	8	10	11	38	6	6	12	8
詔安里	計	14	60	14	9	11	16	10	46	9	11	12	9
詔安里	男	6	27	6	4	4	5	8	22	3	6	5	5
詔安里	女	8	33	8	5	7	11	2	24	6	5	7	4
柑井里	計	14	112	20	27	17	27	21	90	23	11	26	14
柑井里	男	7	50	9	14	6	9	12	38	16	4	7	5
柑井里	女	7	62	11	13	11	18	9	52	7	7	19	9
竹園里	計	4	37	9	5	6	9	8	20	6	4	5	1
竹園里	男	1	16	4	3	2	4	3	6	1	2	3	0
竹園里	女	3	21	5	2	4	5	5	14	5	2	2	1
新庄里	計	15	94	19	26	23	12	14	64	16	9	14	11
新庄里	男	4	41	11	7	10	4	9	32	11	5	5	7
新庄里	女	11	53	8	19	13	8	5	32	5	4	9	4
犁盛里	計	24	83	25	14	16	19	9	56	7	13	12	12
犁盛里	男	14	53	16	10	11	11	5	27	4	6	6	6
犁盛里	女	10	30	9	4	5	8	4	29	3	7	6	6

彰化縣各鄉鎮市各村里 現住人口數按性別及年齡分

中華民國

區域別	性別	69歲	合計 70~74歲	70歲	71歲	72歲	73歲	74歲	合計 75~79歲	75歲	76歲	77歲	78歲
中寮里	計	5	46	7	10	9	13	7	54	11	10	12	13
中寮里	男	2	22	4	4	4	7	3	24	6	4	3	8
中寮里	女	3	24	3	6	5	6	4	30	5	6	9	5
中園里	計	17	98	15	16	20	24	23	63	14	14	12	13
中園里	男	11	52	7	8	14	13	10	25	8	5	3	6
中園里	女	6	46	8	8	6	11	13	38	6	9	9	7
糖友里	計	12	50	11	10	10	7	12	32	6	6	5	4
糖友里	男	3	23	6	5	6	3	3	14	1	3	3	1
糖友里	女	9	27	5	5	4	4	9	18	5	3	2	3
塗厝里	計	14	56	13	14	10	8	11	76	19	18	16	12
塗厝里	男	8	29	5	8	5	4	7	36	9	8	6	7
塗厝里	女	6	27	8	6	5	4	4	40	10	10	10	5
地潭里	計	5	41	10	10	7	7	7	42	8	10	12	7
地潭里	男	3	20	1	4	7	3	5	18	3	5	3	4
地潭里	女	2	21	9	6	0	4	2	24	5	5	9	3
湖內里	計	7	58	7	12	15	10	14	49	8	15	9	12
湖內里	男	4	26	4	7	3	6	6	27	3	8	6	7
湖內里	女	3	32	3	5	12	4	8	22	5	7	3	5
嘉寶里	計	9	69	8	15	20	11	15	79	15	14	21	14
嘉寶里	男	4	34	4	8	10	6	6	34	7	5	11	5
嘉寶里	女	5	35	4	7	10	5	9	45	8	9	10	9
月眉里	計	15	98	19	20	29	19	11	98	29	14	21	20
月眉里	男	5	44	9	7	14	9	5	41	14	6	6	10

彰化縣各鄉鎮市各村里 現住人口數按性別及年齡分

中華民國

區域別	性別	69歲	合計 70~74歲	70歲	71歲	72歲	73歲	74歲	合計 75~79歲	75歲	76歲	77歲	78歲
月眉里	女	10	54	10	13	15	10	6	57	15	8	15	10
好修里	計	7	53	11	9	8	9	16	61	9	11	12	18
好修里	男	5	23	7	2	3	2	9	29	5	5	4	9
好修里	女	2	30	4	7	5	7	7	32	4	6	8	9
仁愛里	計	9	63	13	10	8	18	14	51	9	8	13	10
仁愛里	男	3	29	4	4	2	10	9	20	2	3	7	3
仁愛里	女	6	34	9	6	6	8	5	31	7	5	6	7

中華民國

區域別	性別	79歲	合計 80~84歲	80歲	81歲	82歲	83歲	84歲	合計 85~89歲	85歲	86歲	87歲	88歲
和美鎮	計	338	1,398	344	293	293	253	215	668	170	178	143	100
和美鎮	男	141	589	145	125	131	99	89	248	69	67	48	33
和美鎮	女	197	809	199	168	162	154	126	420	101	111	95	67
竹營里	計	27	82	24	22	12	11	13	38	8	8	9	6
竹營里	男	11	35	8	10	7	6	4	10	2	4	1	2
竹營里	女	16	47	16	12	5	5	9	28	6	4	8	4
和東里	計	19	79	21	16	19	12	11	51	11	16	11	10
和東里	男	7	37	12	7	9	3	6	14	3	7	1	3
和東里	女	12	42	9	9	10	9	5	37	8	9	10	7
和南里	計	5	18	3	4	4	5	2	8	2	4	1	0
和南里	男	2	8	0	1	2	4	1	4	0	2	1	0
和南里	女	3	10	3	3	2	1	1	4	2	2	0	0
和北里	計	4	28	7	8	7	1	5	13	5	3	2	0
和北里	男	1	9	1	3	3	0	2	4	1	0	1	0
和北里	女	3	19	6	5	4	1	3	9	4	3	1	0
和西里	計	19	52	15	8	10	9	10	30	9	3	8	6
和西里	男	9	17	5	1	4	4	3	16	4	2	4	4
和西里	女	10	35	10	7	6	5	7	14	5	1	4	2
四張里	計	13	41	9	12	4	10	6	16	6	2	2	4
四張里	男	5	18	4	7	2	3	2	6	2	0	1	2
四張里	女	8	23	5	5	2	7	4	10	4	2	1	2
頭前里	計	10	40	6	13	6	7	8	18	7	4	5	1
頭前里	男	6	16	3	4	2	3	4	10	4	2	2	1

中華民國

區域別	性別	79歲	合計 80~84歲	80歲	81歲	82歲	83歲	84歲	合計 85~89歲	85歲	86歲	87歲	88歲
頭前里	女	4	24	3	9	4	4	4	8	3	2	3	0
還社里	計	5	19	2	6	6	3	2	17	4	3	6	2
還社里	男	1	10	1	2	5	2	0	5	1	1	2	0
還社里	女	4	9	1	4	1	1	2	12	3	2	4	2
面前里	計	8	29	8	6	7	5	3	16	3	4	1	4
面前里	男	4	9	4	1	1	1	2	3	0	1	0	0
面前里	女	4	20	4	5	6	4	1	13	3	3	1	4
鎮平里	計	11	63	19	8	19	11	6	28	8	8	5	5
鎮平里	男	5	29	9	2	12	3	3	12	5	2	0	3
鎮平里	女	6	34	10	6	7	8	3	16	3	6	5	2
大霞里	計	5	33	6	9	9	5	4	9	2	4	1	2
大霞里	男	2	16	3	5	4	2	2	3	2	1	0	0
大霞里	女	3	17	3	4	5	3	2	6	0	3	1	2
源埤里	計	7	43	11	15	8	7	2	24	6	9	2	4
源埤里	男	5	16	2	9	2	2	1	6	0	3	1	1
源埤里	女	2	27	9	6	6	5	1	18	6	6	1	3
南佃里	計	10	47	10	8	17	6	6	14	2	3	5	4
南佃里	男	4	23	3	4	9	3	4	6	0	2	3	1
南佃里	女	6	24	7	4	8	3	2	8	2	1	2	3
雅溝里	計	8	27	8	5	6	4	4	17	3	5	6	0
雅溝里	男	4	10	2	3	2	1	2	9	3	1	3	0
雅溝里	女	4	17	6	2	4	3	2	8	0	4	3	0
山犁里	計	11	52	17	9	11	8	7	17	4	5	4	1

中華民國

區域別	性別	79歲	合計 80~84歲	80歲	81歲	82歲	83歲	84歲	合計 85~89歲	85歲	86歲	87歲	88歲
山犁里	男	4	21	5	2	7	2	5	5	2	0	3	0
山犁里	女	7	31	12	7	4	6	2	12	2	5	1	1
嘉犁里	計	13	44	4	11	17	7	5	17	4	4	6	3
嘉犁里	男	2	25	2	8	7	6	2	7	1	1	4	1
嘉犁里	女	11	19	2	3	10	1	3	10	3	3	2	2
鐵山里	計	11	54	14	5	10	10	15	39	9	16	6	5
鐵山里	男	5	19	5	3	3	5	3	14	3	6	1	2
鐵山里	女	6	35	9	2	7	5	12	25	6	10	5	3
詔安里	計	5	32	7	10	5	7	3	11	2	4	3	1
詔安里	男	3	12	1	4	3	3	1	5	1	3	1	0
詔安里	女	2	20	6	6	2	4	2	6	1	1	2	1
柑井里	計	16	63	24	8	8	9	14	20	2	3	8	3
柑井里	男	6	24	12	1	4	3	4	4	0	1	3	0
柑井里	女	10	39	12	7	4	6	10	16	2	2	5	3
竹園里	計	4	20	4	6	3	5	2	4	0	1	2	0
竹園里	男	0	10	1	3	2	3	1	1	0	0	0	0
竹園里	女	4	10	3	3	1	2	1	3	0	1	2	0
新庄里	計	14	42	11	10	5	9	7	21	8	5	3	4
新庄里	男	4	20	5	6	2	4	3	7	2	2	0	2
新庄里	女	10	22	6	4	3	5	4	14	6	3	3	2
犁盛里	計	12	51	10	15	7	13	6	28	9	5	4	7
犁盛里	男	5	18	3	7	1	7	0	11	3	1	3	2
犁盛里	女	7	33	7	8	6	6	6	17	6	4	1	5

中華民國

區域別	性別	79歲	合計 80~84歲	80歲	81歲	82歲	83歲	84歲	合計 85~89歲	85歲	86歲	87歲	88歲
中寮里	計	8	38	12	4	8	11	3	22	7	6	4	3
中寮里	男	3	17	9	2	4	1	1	11	5	1	3	1
中寮里	女	5	21	3	2	4	10	2	11	2	5	1	2
中圍里	計	10	62	11	4	16	12	19	35	8	11	8	4
中圍里	男	3	28	6	2	9	3	8	12	4	5	1	1
中圍里	女	7	34	5	2	7	9	11	23	4	6	7	3
糖友里	計	11	27	7	4	4	5	7	11	4	1	1	2
糖友里	男	6	13	3	2	2	1	5	6	3	0	0	1
糖友里	女	5	14	4	2	2	4	2	5	1	1	1	1
塗厝里	計	11	48	10	14	9	8	7	28	7	7	6	4
塗厝里	男	6	19	6	2	5	2	4	15	4	5	3	1
塗厝里	女	5	29	4	12	4	6	3	13	3	2	3	3
地潭里	計	5	31	6	5	8	8	4	16	7	2	5	2
地潭里	男	3	9	4	1	1	3	0	5	5	0	0	0
地潭里	女	2	22	2	4	7	5	4	11	2	2	5	2
湖內里	計	5	37	10	13	6	6	2	20	4	7	4	2
湖內里	男	3	15	5	4	3	2	1	8	2	4	1	0
湖內里	女	2	22	5	9	3	4	1	12	2	3	3	2
嘉寶里	計	15	61	16	13	9	12	11	26	7	5	5	6
嘉寶里	男	6	22	6	9	3	2	2	13	3	3	2	4
嘉寶里	女	9	39	10	4	6	10	9	13	4	2	3	2
月眉里	計	14	60	9	11	17	13	10	26	8	9	1	3
月眉里	男	5	30	5	5	5	10	5	10	4	5	1	0

中華民國

區域別	性別	79歲	合計 80~84歲	80歲	81歲	82歲	83歲	84歲	合計 85~89歲	85歲	86歲	87歲	88歲
月眉里	女	9	30	4	6	12	3	5	16	4	4	0	3
好修里	計	11	48	14	5	11	10	8	15	2	9	2	0
好修里	男	6	23	6	2	5	5	5	2	0	1	0	0
好修里	女	5	25	8	3	6	5	3	13	2	8	2	0
仁愛里	計	11	27	9	6	5	4	3	13	2	2	7	2
仁愛里	男	5	11	4	3	1	0	3	4	0	1	2	1
仁愛里	女	6	16	5	3	4	4	0	9	2	1	5	1

彰化縣各鄉鎮市各村里 現住人口數按性別及年齡分

中華民國

區域別	性別	89歲	合計 90~94歲	90歲	91歲	92歲	93歲	94歲	合計 95~99歲	95歲	96歲	97歲	98歲
頭前里	女	0	2	1	0	0	1	0	1	0	0	0	1
還社里	計	2	0	0	0	0	0	0	0	0	0	0	0
還社里	男	1	0	0	0	0	0	0	0	0	0	0	0
還社里	女	1	0	0	0	0	0	0	0	0	0	0	0
面前里	計	4	4	2	1	0	0	1	1	0	0	1	0
面前里	男	2	2	2	0	0	0	0	0	0	0	0	0
面前里	女	2	2	0	1	0	0	1	1	0	0	1	0
鎮平里	計	2	3	2	1	0	0	0	1	0	1	0	0
鎮平里	男	2	1	0	1	0	0	0	0	0	0	0	0
鎮平里	女	0	2	2	0	0	0	0	1	0	1	0	0
大霞里	計	0	6	2	1	0	2	1	0	0	0	0	0
大霞里	男	0	2	0	1	0	0	1	0	0	0	0	0
大霞里	女	0	4	2	0	0	2	0	0	0	0	0	0
源埤里	計	3	9	2	3	1	1	2	0	0	0	0	0
源埤里	男	1	3	1	1	0	1	0	0	0	0	0	0
源埤里	女	2	6	1	2	1	0	2	0	0	0	0	0
南佃里	計	0	1	0	1	0	0	0	2	1	1	0	0
南佃里	男	0	0	0	0	0	0	0	0	0	0	0	0
南佃里	女	0	1	0	1	0	0	0	2	1	1	0	0
雅溝里	計	3	2	1	1	0	0	0	1	0	1	0	0
雅溝里	男	2	0	0	0	0	0	0	0	0	0	0	0
雅溝里	女	1	2	1	1	0	0	0	1	0	1	0	0
山犁里	計	3	0	0	0	0	0	0	3	2	1	0	0

彰化縣各鄉鎮市各村里 現住人口數按性別及年齡分

中華民國

區域別	性別	89歲	合計 90~94歲	90歲	91歲	92歲	93歲	94歲	合計 95~99歲	95歲	96歲	97歲	98歲
山犁里	男	0	0	0	0	0	0	0	1	0	1	0	0
山犁里	女	3	0	0	0	0	0	0	2	2	0	0	0
嘉犁里	計	0	6	2	2	0	2	0	0	0	0	0	0
嘉犁里	男	0	3	1	1	0	1	0	0	0	0	0	0
嘉犁里	女	0	3	1	1	0	1	0	0	0	0	0	0
鐵山里	計	3	7	2	2	1	1	1	0	0	0	0	0
鐵山里	男	2	2	0	2	0	0	0	0	0	0	0	0
鐵山里	女	1	5	2	0	1	1	1	0	0	0	0	0
詔安里	計	1	5	4	0	0	0	1	0	0	0	0	0
詔安里	男	0	2	2	0	0	0	0	0	0	0	0	0
詔安里	女	1	3	2	0	0	0	1	0	0	0	0	0
柑井里	計	4	5	2	0	1	1	1	3	3	0	0	0
柑井里	男	0	2	1	0	0	0	1	1	1	0	0	0
柑井里	女	4	3	1	0	1	1	0	2	2	0	0	0
竹園里	計	1	4	1	2	1	0	0	0	0	0	0	0
竹園里	男	1	2	0	1	1	0	0	0	0	0	0	0
竹園里	女	0	2	1	1	0	0	0	0	0	0	0	0
新庄里	計	1	5	1	2	1	0	1	1	1	0	0	0
新庄里	男	1	2	1	0	1	0	0	1	1	0	0	0
新庄里	女	0	3	0	2	0	0	1	0	0	0	0	0
犁盛里	計	3	7	3	0	2	0	2	2	0	2	0	0
犁盛里	男	2	0	0	0	0	0	0	0	0	0	0	0
犁盛里	女	1	7	3	0	2	0	2	2	0	2	0	0

彰化縣各鄉鎮市各村里 現住人口數按性別及年齡分

中華民國

區域別	性別	89歲	合計 90~94歲	90歲	91歲	92歲	93歲	94歲	合計 95~99歲	95歲	96歲	97歲	98歲
中寮里	計	2	3	0	2	0	1	0	1	0	0	0	1
中寮里	男	1	0	0	0	0	0	0	0	0	0	0	0
中寮里	女	1	3	0	2	0	1	0	1	0	0	0	1
中園里	計	4	13	5	4	4	0	0	2	1	0	0	0
中園里	男	1	7	4	0	3	0	0	1	0	0	0	0
中園里	女	3	6	1	4	1	0	0	1	1	0	0	0
糖友里	計	3	3	0	2	0	1	0	1	0	1	0	0
糖友里	男	2	2	0	1	0	1	0	0	0	0	0	0
糖友里	女	1	1	0	1	0	0	0	1	0	1	0	0
塗厝里	計	4	6	1	1	0	4	0	1	1	0	0	0
塗厝里	男	2	2	0	0	0	2	0	0	0	0	0	0
塗厝里	女	2	4	1	1	0	2	0	1	1	0	0	0
地潭里	計	0	4	0	0	1	3	0	1	0	0	0	0
地潭里	男	0	1	0	0	0	1	0	1	0	0	0	0
地潭里	女	0	3	0	0	1	2	0	0	0	0	0	0
湖內里	計	3	4	0	2	1	0	1	1	0	1	0	0
湖內里	男	1	2	0	1	0	0	1	1	0	1	0	0
湖內里	女	2	2	0	1	1	0	0	0	0	0	0	0
嘉寶里	計	3	9	2	0	2	0	5	1	1	0	0	0
嘉寶里	男	1	5	0	0	2	0	3	0	0	0	0	0
嘉寶里	女	2	4	2	0	0	0	2	1	1	0	0	0
月眉里	計	5	8	3	1	3	0	1	4	3	1	0	0
月眉里	男	0	2	1	1	0	0	0	2	2	0	0	0

彰化縣各鄉鎮市各村里 現住人口數按性別及年齡分

中華民國

區域別	性別	89歲	合計 90~94歲	90歲	91歲	92歲	93歲	94歲	合計 95~99歲	95歲	96歲	97歲	98歲
月眉里	女	5	6	2	0	3	0	1	2	1	1	0	0
好修里	計	2	12	4	3	4	1	0	1	1	0	0	0
好修里	男	1	6	3	2	1	0	0	0	0	0	0	0
好修里	女	1	6	1	1	3	1	0	1	1	0	0	0
仁愛里	計	0	3	1	1	1	0	0	2	0	1	1	0
仁愛里	男	0	2	1	0	1	0	0	0	0	0	0	0
仁愛里	女	0	1	0	1	0	0	0	2	0	1	1	0

中華民國

區域別	性別	99歲	100歲以上
和美鎮	計	3	2
和美鎮	男	2	0
和美鎮	女	1	2
竹營里	計	0	0
竹營里	男	0	0
竹營里	女	0	0
和東里	計	0	0
和東里	男	0	0
和東里	女	0	0
和南里	計	0	0
和南里	男	0	0
和南里	女	0	0
和北里	計	0	0
和北里	男	0	0
和北里	女	0	0
和西里	計	1	0
和西里	男	0	0
和西里	女	1	0
四張里	計	0	0
四張里	男	0	0
四張里	女	0	0
頭前里	計	0	0
頭前里	男	0	0

中華民國

區域別	性別	99歲	100歲以上
頭前里	女	0	0
還社里	計	0	0
還社里	男	0	0
還社里	女	0	0
面前里	計	0	1
面前里	男	0	0
面前里	女	0	1
鎮平里	計	0	0
鎮平里	男	0	0
鎮平里	女	0	0
大霞里	計	0	0
大霞里	男	0	0
大霞里	女	0	0
源埤里	計	0	0
源埤里	男	0	0
源埤里	女	0	0
南佃里	計	0	0
南佃里	男	0	0
南佃里	女	0	0
雅溝里	計	0	0
雅溝里	男	0	0
雅溝里	女	0	0
山犁里	計	0	0

中華民國

區域別	性別	99歲	100歲以上
山犁里	男	0	0
山犁里	女	0	0
嘉犁里	計	0	0
嘉犁里	男	0	0
嘉犁里	女	0	0
鐵山里	計	0	0
鐵山里	男	0	0
鐵山里	女	0	0
詔安里	計	0	0
詔安里	男	0	0
詔安里	女	0	0
柑井里	計	0	0
柑井里	男	0	0
柑井里	女	0	0
竹園里	計	0	0
竹園里	男	0	0
竹園里	女	0	0
新庄里	計	0	0
新庄里	男	0	0
新庄里	女	0	0
犁盛里	計	0	0
犁盛里	男	0	0
犁盛里	女	0	0

中華民國

區域別	性別	99歲	100歲以上
中寮里	計	0	0
中寮里	男	0	0
中寮里	女	0	0
中圍里	計	1	0
中圍里	男	1	0
中圍里	女	0	0
糖友里	計	0	0
糖友里	男	0	0
糖友里	女	0	0
塗厝里	計	0	0
塗厝里	男	0	0
塗厝里	女	0	0
地潭里	計	1	0
地潭里	男	1	0
地潭里	女	0	0
湖內里	計	0	0
湖內里	男	0	0
湖內里	女	0	0
嘉寶里	計	0	0
嘉寶里	男	0	0
嘉寶里	女	0	0
月眉里	計	0	0
月眉里	男	0	0

中華民國

區域別	性別	99歲	100歲以上
月眉里	女	0	0
好修里	計	0	1
好修里	男	0	0
好修里	女	0	1
仁愛里	計	0	0
仁愛里	男	0	0
仁愛里	女	0	0