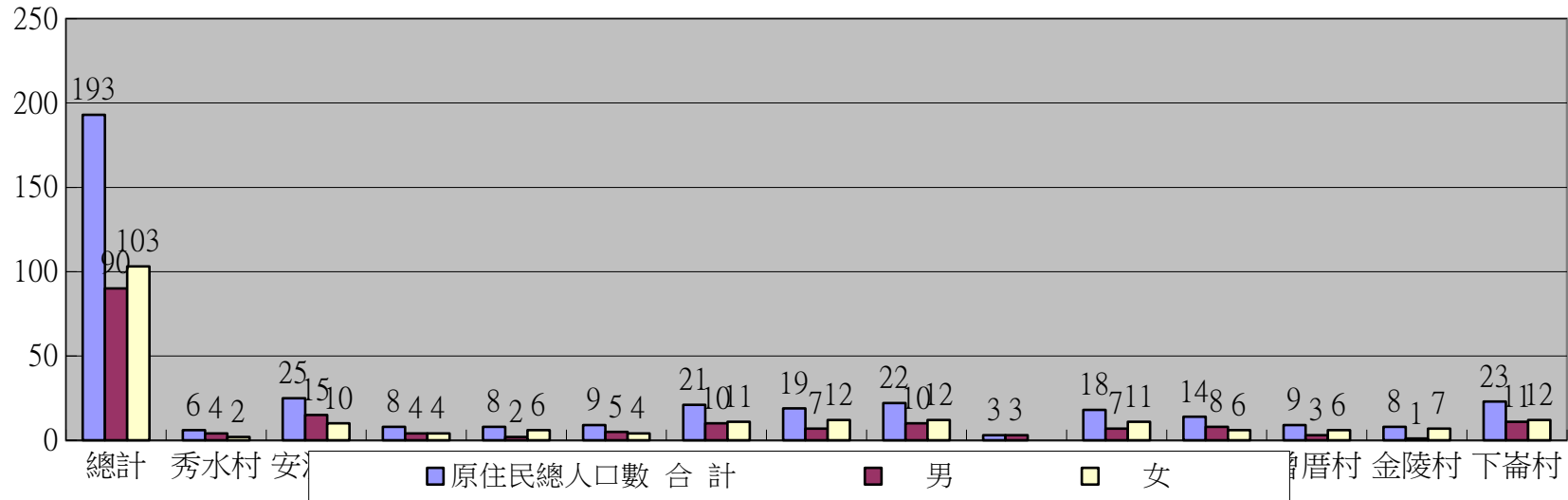



彰化縣秀水鄉戶政事務所111年8月份各村原住民人口統計表

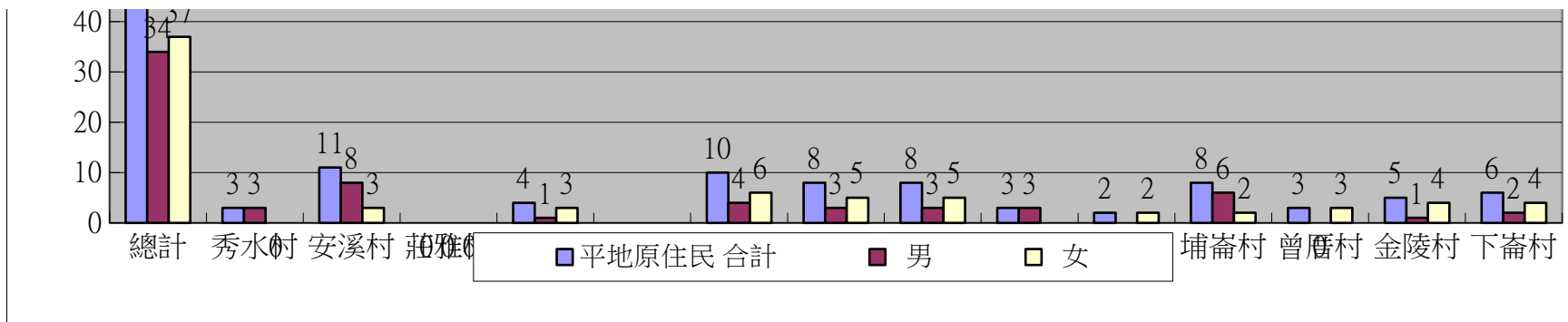
| 區域別 | 原住民總人口數 | | | 平地原住民 | | | 山地原住民 | | |
|-----|---------|----|-----|-------|----|----|-------|----|----|
| | 合計 | 男 | 女 | 合計 | 男 | 女 | 合計 | 男 | 女 |
| 總計 | 193 | 90 | 103 | 71 | 34 | 37 | 122 | 56 | 66 |
| 秀水村 | 6 | 4 | 2 | 3 | 3 | 0 | 3 | 1 | 2 |
| 安溪村 | 25 | 15 | 10 | 11 | 8 | 3 | 14 | 7 | 7 |
| 莊雅村 | 8 | 4 | 4 | 0 | 0 | 0 | 8 | 4 | 4 |
| 金興村 | 8 | 2 | 6 | 4 | 1 | 3 | 4 | 1 | 3 |
| 陝西村 | 9 | 5 | 4 | 0 | 0 | 0 | 9 | 5 | 4 |
| 安東村 | 21 | 10 | 11 | 10 | 4 | 6 | 11 | 6 | 5 |
| 鶴鳴村 | 19 | 7 | 12 | 8 | 3 | 5 | 11 | 4 | 7 |
| 馬興村 | 22 | 10 | 12 | 8 | 3 | 5 | 14 | 7 | 7 |
| 義興村 | 3 | 3 | 0 | 3 | 3 | 0 | 0 | 0 | 0 |
| 福安村 | 18 | 7 | 11 | 2 | 0 | 2 | 16 | 7 | 9 |
| 埔崙村 | 14 | 8 | 6 | 8 | 6 | 2 | 6 | 2 | 4 |
| 曾厝村 | 9 | 3 | 6 | 3 | 0 | 3 | 6 | 3 | 3 |
| 金陵村 | 8 | 1 | 7 | 5 | 1 | 4 | 3 | 0 | 3 |
| 下崙村 | 23 | 11 | 12 | 6 | 2 | 4 | 17 | 9 | 8 |

秀水鄉 110 年 1 月各村原住民總人口數



秀水鄉 110 年 1 月各村平地原住民人口數





秀水鄉 110 年 1 月 各村 山地 原住民 人口 數

