

彰化縣芳苑鄉各村里 現住人口數按性別及年齡分
中華民國108年01月底

RLRP08124

單位：人

區域別	性別	總計	0 ~ 4 歲						5 ~ 9 歲					
			合計	0歲	1歲	2歲	3歲	4歲	合計	5歲	6歲	7歲	8歲	9歲
總計	計	33,444	1,211	268	258	257	224	204	900	189	195	167	168	181
	男	17,633	639	154	134	133	114	104	438	77	98	89	78	96
	女	15,811	572	114	124	124	110	100	462	112	97	78	90	85
芳苑村	計	1,063	21	5	2	7	5	2	21	5	3	5	4	4
	男	557	11	3	1	4	3	-	10	2	1	2	3	2
	女	506	10	2	1	3	2	2	11	3	2	3	1	2
芳中村	計	467	7	2	2	-	1	2	13	4	2	2	1	4
	男	260	6	1	2	-	1	2	6	-	2	1	-	3
	女	207	1	1	-	-	-	-	7	4	-	1	1	1
仁愛村	計	857	22	5	5	5	4	3	24	5	5	5	5	4
	男	445	12	1	3	3	2	3	12	2	3	1	3	3
	女	412	10	4	2	2	2	-	12	3	2	4	2	1
信義村	計	627	21	7	3	8	2	1	15	5	3	2	1	4
	男	348	10	5	1	2	1	1	7	2	2	1	-	2
	女	279	11	2	2	6	1	-	8	3	1	1	1	2
後寮村	計	1,158	44	13	11	7	8	5	36	6	7	11	5	7
	男	578	25	8	9	3	3	2	14	2	1	8	2	1
	女	580	19	5	2	4	5	3	22	4	6	3	3	6
三合村	計	2,572	110	22	26	19	21	22	97	18	32	14	15	18
	男	1,315	62	12	11	11	10	18	44	7	15	5	6	11
	女	1,257	48	10	15	8	11	4	53	11	17	9	9	7
永興村	計	1,556	40	12	7	8	10	3	38	7	7	8	8	8
	男	816	25	6	4	5	8	2	27	5	6	7	5	4
	女	740	15	6	3	3	2	1	11	2	1	1	3	4
五俊村	計	529	9	3	-	3	2	1	15	4	-	1	4	6
	男	295	6	2	-	2	2	-	7	1	-	1	2	3
	女	234	3	1	-	1	-	1	8	3	-	-	2	3

公開類
月報 次月3日前編送
月統計報表之3

編製機關 彰化縣二林戶政事務所
表號 1222-01-02-3

彰化縣芳苑鄉各村里 現住人口數按性別及年齡分(續1)
中華民國108年01月底

RLRP08124

單位：人

區域別	性別	10 ~ 14 歲						15 ~ 19 歲						20 ~ 24 歲					
		合計	10歲	11歲	12歲	13歲	14歲	合計	15歲	16歲	17歲	18歲	19歲	合計	20歲	21歲	22歲	23歲	24歲
總計	計	1,085	178	173	217	224	293	1,835	305	346	345	445	394	2,240	391	469	449	457	474
	男	577	92	92	135	107	151	960	143	175	187	244	211	1,177	205	244	235	232	261
	女	508	86	81	82	117	142	875	162	171	158	201	183	1,063	186	225	214	225	213
芳苑村	計	40	6	6	7	10	11	72	11	15	18	15	13	68	5	21	13	16	13
	男	17	2	4	4	2	5	40	6	8	8	10	8	35	3	13	6	8	5
	女	23	4	2	3	8	6	32	5	7	10	5	5	33	2	8	7	8	8
芳中村	計	24	4	2	2	8	8	31	8	3	7	8	5	19	3	6	2	7	1
	男	17	3	1	1	7	5	17	3	2	3	5	4	10	3	4	-	3	-
	女	7	1	1	1	1	3	14	5	1	4	3	1	9	-	2	2	4	1
仁愛村	計	29	7	4	10	4	4	40	6	9	9	9	7	63	12	8	15	18	10
	男	15	5	3	5	1	1	26	2	7	5	8	4	33	6	5	10	7	5
	女	14	2	1	5	3	3	14	4	2	4	1	3	30	6	3	5	11	5
信義村	計	29	4	4	7	6	8	32	7	6	6	7	6	24	6	4	2	7	5
	男	13	2	2	4	-	5	20	3	4	5	5	3	10	1	-	1	3	5
	女	16	2	2	3	6	3	12	4	2	1	2	3	14	5	4	1	4	-
後寮村	計	50	6	6	10	13	15	63	12	12	10	14	15	75	14	16	15	14	16
	男	23	1	5	3	7	7	35	4	7	8	8	8	46	7	8	10	11	10
	女	27	5	1	7	6	8	28	8	5	2	6	7	29	7	8	5	3	6
三合村	計	119	20	23	23	27	26	151	34	29	25	34	29	182	35	42	28	35	42
	男	67	10	13	17	13	14	74	14	17	12	18	13	92	18	27	10	17	20
	女	52	10	10	6	14	12	77	20	12	13	16	16	90	17	15	18	18	22
永興村	計	58	8	9	13	11	17	90	21	17	18	20	14	100	20	19	24	17	20
	男	31	5	5	8	4	9	41	11	7	7	10	6	50	10	8	12	6	14
	女	27	3	4	5	7	8	49	10	10	11	10	8	50	10	11	12	11	6
五俊村	計	14	3	2	2	2	5	32	4	8	8	6	6	29	5	9	7	3	5
	男	9	2	1	1	2	3	15	2	3	3	4	3	14	4	4	3	2	1
	女	5	1	1	1	-	2	17	2	5	5	2	3	15	1	5	4	1	4

彰化縣芳苑鄉各村里 現住人口數按性別及年齡分(續2)
中華民國108年01月底

RLRP08124

單位：人

區域別	性別	25 ~ 29 歲						30 ~ 34 歲						35 ~ 39 歲					
		合計	25歲	26歲	27歲	28歲	29歲	合計	30歲	31歲	32歲	33歲	34歲	合計	35歲	36歲	37歲	38歲	39歲
總計	計	2,037	445	398	426	389	379	2,076	408	393	382	442	451	2,579	497	489	533	511	549
	男	1,029	214	197	211	206	201	1,104	224	204	181	241	254	1,330	260	253	274	246	297
	女	1,008	231	201	215	183	178	972	184	189	201	201	197	1,249	237	236	259	265	252
芳苑村	計	52	15	14	7	7	9	36	8	5	6	10	7	65	13	14	15	9	14
	男	24	6	6	3	3	6	22	5	4	4	6	3	31	7	7	8	1	8
	女	28	9	8	4	4	3	14	3	1	2	4	4	34	6	7	7	8	6
芳中村	計	11	3	3	3	-	2	11	1	5	1	2	2	19	5	2	2	8	2
	男	6	1	2	2	-	1	3	-	3	-	-	-	9	2	2	1	3	1
	女	5	2	1	1	-	1	8	1	2	1	2	2	10	3	-	1	5	1
仁愛村	計	40	11	5	12	7	5	37	8	8	6	6	9	54	9	8	16	7	14
	男	22	7	5	4	4	2	21	5	3	3	5	5	26	5	5	7	4	5
	女	18	4	-	8	3	3	16	3	5	3	1	4	28	4	3	9	3	9
信義村	計	34	7	4	7	8	8	17	6	1	1	4	5	33	5	8	4	7	9
	男	16	4	1	3	3	5	10	2	1	1	3	3	12	3	5	-	1	3
	女	18	3	3	4	5	3	7	4	-	-	1	2	21	2	3	4	6	6
後寮村	計	80	13	19	14	18	16	74	10	13	12	16	23	100	20	16	21	25	18
	男	35	3	7	7	9	9	30	4	8	3	6	9	51	8	9	13	12	9
	女	45	10	12	7	9	7	44	6	5	9	10	14	49	12	7	8	13	9
三合村	計	184	35	28	47	33	41	196	39	36	37	48	36	201	41	40	38	39	43
	男	97	16	15	24	20	22	90	14	15	19	22	20	103	24	15	23	21	20
	女	87	19	13	23	13	19	106	25	21	18	26	16	98	17	25	15	18	23
永興村	計	99	24	15	13	22	25	70	14	18	11	12	15	113	20	16	27	19	31
	男	45	11	6	8	8	12	39	7	9	6	7	10	47	5	4	10	11	17
	女	54	13	9	5	14	13	31	7	9	5	5	5	66	15	12	17	8	14
五俊村	計	24	7	4	5	4	4	26	5	5	3	5	8	28	7	7	4	5	5
	男	12	2	2	2	4	2	19	3	3	3	4	6	10	4	2	2	1	1
	女	12	5	2	3	-	2	7	2	2	-	1	2	18	3	5	2	4	4

彰化縣芳苑鄉各村里 現住人口數按性別及年齡分(續3)
中華民國108年01月底

RLRP08124

單位：人

區域別	性別	40 ~ 44 歲						45 ~ 49 歲						50 ~ 54 歲					
		合計	40歲	41歲	42歲	43歲	44歲	合計	45歲	46歲	47歲	48歲	49歲	合計	50歲	51歲	52歲	53歲	54歲
總計	計	2,564	521	519	547	521	456	2,602	546	507	495	498	556	2,572	555	471	573	474	499
	男女	1,422	292	290	292	302	246	1,511	305	279	297	273	357	1,570	326	278	353	304	309
芳苑村	計	112	22	32	8	25	25	74	12	15	14	15	18	100	20	23	17	22	18
	男女	61	13	16	4	13	15	51	7	8	10	10	16	63	13	13	12	14	11
芳中村	計	32	4	8	8	5	7	44	11	7	8	9	9	43	7	10	8	10	8
	男女	12	3	1	2	3	3	31	8	4	6	7	6	29	4	7	5	7	6
仁愛村	計	62	10	13	17	8	14	78	17	18	15	14	14	75	18	20	14	11	12
	男女	31	3	9	9	4	6	45	9	10	9	6	11	47	13	11	8	7	8
信義村	計	50	8	10	10	12	10	57	12	10	12	11	12	51	9	12	9	14	7
	男女	26	2	4	6	8	6	37	7	8	10	3	9	42	8	7	8	13	6
後寮村	計	92	26	17	16	15	18	88	8	17	17	15	31	92	17	19	23	14	19
	男女	47	13	9	6	10	9	43	3	8	8	6	18	58	10	14	16	9	9
三合村	計	182	35	36	39	44	28	164	27	45	29	26	37	189	45	23	39	38	44
	男女	102	15	23	22	27	15	97	20	26	17	10	24	110	24	15	19	26	26
永興村	計	130	27	25	25	29	24	106	27	18	20	20	21	138	37	23	31	20	27
	男女	70	14	11	13	19	13	69	16	12	15	11	15	90	22	15	24	10	19
五俊村	計	39	5	4	6	12	12	59	15	9	14	10	11	50	13	3	7	12	15
	男女	19	3	3	-	7	6	40	9	7	11	6	7	35	10	-	6	9	10
		20	2	1	6	5	6	19	6	2	3	4	4	15	3	3	1	3	5



公開類
月報 次月3日前編送
月統計報表之3


編製機關 彰化縣二林戶政事務所
表號 1222-01-02-3

彰化縣芳苑鄉各村里 現住人口數按性別及年齡分(續4)
中華民國108年01月底

RLRP08124

單位：人

區域別	性別	55 ~ 59 歲						60 ~ 64 歲						65 ~ 69 歲					
		合計	55歲	56歲	57歲	58歲	59歲	合計	60歲	61歲	62歲	63歲	64歲	合計	65歲	66歲	67歲	68歲	69歲
總計	計	2,426	512	480	449	517	468	2,134	484	420	448	413	369	1,868	382	404	412	332	338
	男	1,427	301	288	276	289	273	1,171	280	241	235	227	188	943	194	199	231	172	147
	女	999	211	192	173	228	195	963	204	179	213	186	181	925	188	205	181	160	191
芳苑村	計	67	17	9	17	11	13	59	15	9	12	10	13	53	9	11	15	8	10
	男	39	11	4	11	6	7	37	12	6	7	8	4	26	6	5	7	6	2
	女	28	6	5	6	5	6	22	3	3	5	2	9	27	3	6	8	2	8
芳中村	計	18	7	3	1	2	5	31	5	4	10	5	7	21	4	6	1	3	7
	男	14	4	3	1	2	4	22	2	4	9	4	3	11	4	2	1	1	3
	女	4	3	-	-	-	1	9	3	-	1	1	4	10	-	4	-	2	4
仁愛村	計	44	9	8	12	9	6	42	8	12	9	7	6	59	6	14	11	16	12
	男	27	6	6	7	4	4	21	3	7	5	4	2	26	2	4	6	8	6
	女	17	3	2	5	5	2	21	5	5	4	3	4	33	4	10	5	8	6
信義村	計	53	13	12	10	7	11	34	10	3	8	7	6	26	7	7	4	5	3
	男	42	11	9	9	5	8	20	8	1	4	5	2	16	5	4	2	3	2
	女	11	2	3	1	2	3	14	2	2	4	2	4	10	2	3	2	2	1
後寮村	計	74	15	16	15	13	15	71	19	12	14	13	13	61	17	12	15	7	10
	男	45	8	12	10	9	6	38	9	9	7	9	4	31	8	5	8	5	5
	女	29	7	4	5	4	9	33	10	3	7	4	9	30	9	7	7	2	5
三合村	計	190	36	38	34	39	43	174	41	36	34	32	31	132	36	26	31	20	19
	男	93	15	19	17	20	22	89	26	21	13	14	15	71	16	12	17	14	12
	女	97	21	19	17	19	21	85	15	15	21	18	16	61	20	14	14	6	7
永興村	計	117	24	29	19	23	22	92	23	16	22	20	11	89	16	16	20	17	20
	男	71	16	17	15	11	12	53	14	9	13	10	7	49	7	8	14	10	10
	女	46	8	12	4	12	10	39	9	7	9	10	4	40	9	8	6	7	10
五俊村	計	45	9	10	8	7	11	35	9	6	8	7	5	29	7	7	3	7	5
	男	29	7	8	4	3	7	24	6	5	7	5	1	15	4	2	3	3	3
	女	16	2	2	4	4	4	11	3	1	1	2	4	14	3	5	-	4	2



彰化縣芳苑鄉各村里 現住人口數按性別及年齡分(續5)
中華民國108年01月底

RLRP08124

單位：人

區域別	性別	70 ~ 74 歲						75 ~ 79 歲						80 ~ 84 歲					
		合計	70歲	71歲	72歲	73歲	74歲	合計	75歲	76歲	77歲	78歲	79歲	合計	80歲	81歲	82歲	83歲	84歲
總計	計	1,440	316	273	289	258	304	1,475	321	296	293	281	284	1,256	274	271	282	211	218
	男	664	137	131	126	130	140	711	148	140	157	138	128	551	122	136	112	84	97
	女	776	179	142	163	128	164	764	173	156	136	143	156	705	152	135	170	127	121
芳苑村	計	59	12	11	15	9	12	68	16	9	13	16	14	47	13	10	4	10	10
	男	22	3	3	4	6	6	34	6	7	6	9	6	20	4	4	3	4	5
	女	37	9	8	11	3	6	34	10	2	7	7	8	27	9	6	1	6	5
芳中村	計	32	4	5	11	5	7	49	11	11	15	4	8	27	6	3	7	6	5
	男	16	2	2	7	2	3	25	5	5	10	1	4	11	2	2	4	2	1
	女	16	2	3	4	3	4	24	6	6	5	3	4	16	4	1	3	4	4
仁愛村	計	44	5	12	7	10	10	63	15	10	15	10	13	37	5	8	12	9	3
	男	22	3	6	5	4	4	25	3	4	8	3	7	18	1	6	6	5	-
	女	22	2	6	2	6	6	38	12	6	7	7	6	19	4	2	6	4	3
信義村	計	34	6	10	6	8	4	38	6	8	10	8	6	49	13	15	7	8	6
	男	14	2	5	2	4	1	21	3	3	6	6	3	21	5	9	2	3	2
	女	20	4	5	4	4	3	17	3	5	4	2	3	28	8	6	5	5	4
後寮村	計	42	8	14	7	10	3	41	4	9	14	6	8	32	8	4	8	8	4
	男	17	4	8	1	3	1	16	3	3	6	2	2	9	2	3	2	1	1
	女	25	4	6	6	7	2	25	1	6	8	4	6	23	6	1	6	7	3
三合村	計	99	19	22	19	15	24	83	19	14	12	24	14	65	9	15	18	10	13
	男	37	5	10	7	6	9	38	10	5	6	10	7	33	3	10	8	5	7
	女	62	14	12	12	9	15	45	9	9	6	14	7	32	6	5	10	5	6
永興村	計	59	11	9	16	10	13	68	15	16	13	15	9	80	13	18	20	9	20
	男	25	6	3	5	4	7	32	5	9	6	8	4	31	6	6	7	2	10
	女	34	5	6	11	6	6	36	10	7	7	7	5	49	7	12	13	7	10
五俊村	計	37	4	11	7	8	7	14	5	1	4	1	3	28	9	8	4	4	3
	男	20	3	6	1	5	5	6	3	-	2	-	1	12	3	4	1	3	1
	女	17	1	5	6	3	2	8	2	1	2	1	2	16	6	4	3	1	2

彰化縣芳苑鄉各村里 現住人口數按性別及年齡分(續6)
中華民國108年01月底

RLRP08124

單位：人

區域別	性別	85 ~ 89 歲						90 ~ 94 歲						95 ~ 99 歲					100歲 以上	
		合計	85歲	86歲	87歲	88歲	89歲	合計	90歲	91歲	92歲	93歲	94歲	合計	95歲	96歲	97歲	98歲		99歲
總計	計	746	199	170	131	140	106	316	91	76	55	51	43	74	30	19	13	8	4	8
	男	292	86	73	36	58	39	95	34	21	19	10	11	19	7	5	4	2	1	3
	女	454	113	97	95	82	67	221	57	55	36	41	32	55	23	14	9	6	3	5
芳苑村	計	33	10	13	2	6	2	14	4	3	2	3	2	2	1	1	-	-	-	-
	男	10	6	2	-	2	-	3	1	-	-	2	-	1	1	-	-	-	-	-
	女	23	4	11	2	4	2	11	3	3	2	1	2	1	-	1	-	-	-	-
芳中村	計	21	5	5	7	1	3	12	5	-	5	-	2	2	2	-	-	-	-	-
	男	9	2	2	2	1	2	6	4	-	1	-	1	-	-	-	-	-	-	-
	女	12	3	3	5	-	1	6	1	-	4	-	1	2	2	-	-	-	-	-
仁愛村	計	30	4	8	5	6	7	10	3	2	3	2	-	3	1	1	-	1	-	1
	男	13	2	4	1	4	2	3	-	-	2	1	-	-	-	-	-	-	-	-
	女	17	2	4	4	2	5	7	3	2	1	1	-	3	1	1	-	1	-	1
信義村	計	19	5	4	3	3	4	8	1	2	2	1	2	3	2	1	-	-	-	-
	男	10	5	1	2	1	1	1	1	-	-	-	-	-	-	-	-	-	-	-
	女	9	-	3	1	2	3	7	-	2	2	1	2	3	2	1	-	-	-	-
後寮村	計	27	8	5	6	6	2	11	1	4	1	3	2	4	1	2	1	-	-	1
	男	9	1	2	4	2	-	4	1	2	-	1	-	2	-	1	1	-	-	-
	女	18	7	3	2	4	2	7	-	2	1	2	2	2	1	1	-	-	-	1
三合村	計	36	8	6	8	9	5	13	4	-	3	2	4	5	2	2	1	-	-	-
	男	13	2	1	3	4	3	3	2	-	-	-	1	-	-	-	-	-	-	-
	女	23	6	5	5	5	2	10	2	-	3	2	3	5	2	2	1	-	-	-
永興村	計	46	10	7	10	6	13	20	1	9	6	2	2	3	-	1	2	-	-	-
	男	16	4	4	2	2	4	4	1	1	2	-	-	1	-	-	1	-	-	-
	女	30	6	3	8	4	9	16	-	8	4	2	2	2	-	1	1	-	-	-
五俊村	計	8	-	2	3	2	1	7	2	2	2	1	-	1	-	1	-	-	-	-
	男	2	-	-	-	2	-	1	1	-	-	-	-	-	-	-	-	-	-	-
	女	6	-	2	3	-	1	6	1	2	2	1	-	1	-	1	-	-	-	-

彰化縣芳苑鄉各村里 現住人口數按性別及年齡分(續7)
中華民國108年01月底

RLRP08124

單位：人

區域別	性別	總計	0 ~ 4 歲						5 ~ 9 歲					
			合計	0歲	1歲	2歲	3歲	4歲	合計	5歲	6歲	7歲	8歲	9歲
路上村	計	736	22	3	7	6	2	4	14	4	2	1	2	5
	男	399	11	2	3	4	1	1	7	1	1	1	-	4
	女	337	11	1	4	2	1	3	7	3	1	-	2	1
路平村	計	822	23	6	6	1	6	4	13	5	5	2	1	-
	男	439	14	4	3	1	3	3	6	1	3	1	1	-
	女	383	9	2	3	-	3	1	7	4	2	1	-	-
三成村	計	1,118	45	9	10	17	5	4	8	3	3	-	1	1
	男	590	23	7	7	5	3	1	3	1	1	-	-	1
	女	528	22	2	3	12	2	3	5	2	2	-	1	-
福榮村	計	641	17	3	3	1	4	6	9	4	1	2	2	-
	男	342	8	2	2	1	-	3	2	1	-	-	1	-
	女	299	9	1	1	-	4	3	7	3	1	2	1	-
頂廊村	計	642	21	9	5	1	2	4	6	1	-	1	3	1
	男	350	8	5	1	-	1	1	2	-	-	-	2	-
	女	292	13	4	4	1	1	3	4	1	-	1	1	1
新街村	計	879	18	4	4	5	4	1	16	1	2	3	3	7
	男	505	9	3	1	2	3	-	5	-	-	2	1	2
	女	374	9	1	3	3	1	1	11	1	2	1	2	5
王功村	計	2,473	86	14	16	15	22	19	84	16	18	15	16	19
	男	1,275	47	9	9	6	11	12	48	7	10	9	9	13
	女	1,198	39	5	7	9	11	7	36	9	8	6	7	6
博愛村	計	782	26	8	6	6	2	4	21	4	7	1	7	2
	男	397	11	4	1	3	-	3	12	2	4	-	5	1
	女	385	15	4	5	3	2	1	9	2	3	1	2	1
和平村	計	826	35	8	4	10	3	10	21	8	4	5	3	1
	男	416	13	2	3	5	1	2	10	4	2	3	-	1
	女	410	22	6	1	5	2	8	11	4	2	2	3	-

彰化縣芳苑鄉各村里 現住人口數按性別及年齡分(續8)
中華民國108年01月底

RLRP08124

單位：人

區域別	性別	10 ~ 14 歲						15 ~ 19 歲						20 ~ 24 歲					
		合計	10歲	11歲	12歲	13歲	14歲	合計	15歲	16歲	17歲	18歲	19歲	合計	20歲	21歲	22歲	23歲	24歲
路上村	計	13	2	2	4	1	4	33	4	5	5	11	8	42	6	9	8	7	12
	男	6	1	1	1	1	2	15	-	3	3	5	4	21	5	6	4	3	3
	女	7	1	1	3	-	2	18	4	2	2	6	4	21	1	3	4	4	9
路平村	計	12	2	1	1	2	6	51	8	6	12	11	14	76	10	18	14	17	17
	男	9	1	-	1	2	5	27	3	1	8	8	7	41	5	10	5	6	15
	女	3	1	1	-	-	1	24	5	5	4	3	7	35	5	8	9	11	2
三成村	計	11	1	-	2	3	5	62	4	11	16	15	16	103	17	18	27	20	21
	男	7	1	-	2	-	4	29	3	6	11	3	6	55	9	9	16	10	11
	女	4	-	-	-	3	1	33	1	5	5	12	10	48	8	9	11	10	10
福榮村	計	11	2	1	2	3	3	28	5	4	7	8	4	33	8	8	1	7	9
	男	5	1	1	1	1	1	16	2	2	5	4	3	16	3	5	1	3	4
	女	6	1	-	1	2	2	12	3	2	2	4	1	17	5	3	-	4	5
頂廍村	計	14	2	2	4	4	2	24	4	4	5	3	8	47	8	11	6	11	11
	男	10	1	1	3	3	2	13	2	2	3	2	4	27	4	6	4	8	5
	女	4	1	1	1	1	-	11	2	2	2	1	4	20	4	5	2	3	6
新街村	計	25	8	4	3	3	7	32	3	4	6	9	10	32	4	4	10	7	7
	男	13	4	1	2	2	4	17	2	3	3	4	5	16	1	2	6	3	4
	女	12	4	3	1	1	3	15	1	1	3	5	5	16	3	2	4	4	3
王功村	計	98	22	12	21	16	27	126	21	29	22	28	26	149	30	33	37	24	25
	男	46	8	3	11	10	14	64	14	13	9	16	12	80	16	16	22	11	15
	女	52	14	9	10	6	13	62	7	16	13	12	14	69	14	17	15	13	10
博愛村	計	16	5	1	3	4	3	39	4	9	6	10	10	41	6	8	8	9	10
	男	9	3	1	2	-	3	21	2	4	4	5	6	19	4	3	4	5	3
	女	7	2	-	1	4	-	18	2	5	2	5	4	22	2	5	4	4	7
和平村	計	15	4	2	3	2	4	40	3	8	11	13	5	37	3	6	11	7	10
	男	10	2	2	3	1	2	23	1	2	8	9	3	20	1	3	6	3	7
	女	5	2	-	-	1	2	17	2	6	3	4	2	17	2	3	5	4	3



公開類
月報 次月3日前編送
月統計報表之3


編製機關 彰化縣二林戶政事務所
表號 1222-01-02-3

彰化縣芳苑鄉各村里 現住人口數按性別及年齡分(續9)
中華民國108年01月底

RLRP08124

單位：人

區域別	性別	25 ~ 29 歲						30 ~ 34 歲						35 ~ 39 歲					
		合計	25歲	26歲	27歲	28歲	29歲	合計	30歲	31歲	32歲	33歲	34歲	合計	35歲	36歲	37歲	38歲	39歲
路上村	計	40	11	6	9	7	7	33	8	8	3	6	8	50	7	9	16	7	11
	男	21	5	3	6	4	3	17	4	5	-	4	4	29	3	4	8	5	9
	女	19	6	3	3	3	4	16	4	3	3	2	4	21	4	5	8	2	2
路平村	計	43	11	6	11	6	9	59	17	16	12	7	7	50	10	10	8	11	11
	男	25	7	4	4	4	6	35	9	11	6	3	6	25	5	5	1	7	7
	女	18	4	2	7	2	3	24	8	5	6	4	1	25	5	5	7	4	4
三成村	計	64	20	14	10	13	7	57	5	13	10	17	12	74	16	19	9	12	18
	男	26	7	6	4	5	4	33	3	7	6	11	6	36	10	8	6	3	9
	女	38	13	8	6	8	3	24	2	6	4	6	6	38	6	11	3	9	9
福榮村	計	29	6	6	10	5	2	20	2	6	3	7	2	50	11	7	9	14	9
	男	16	4	2	6	3	1	9	2	3	-	2	2	24	5	5	5	7	2
	女	13	2	4	4	2	1	11	-	3	3	5	-	26	6	2	4	7	7
頂廊村	計	42	9	12	8	8	5	26	9	3	5	5	4	31	4	8	4	5	10
	男	17	2	4	3	4	4	19	9	3	2	2	3	17	-	3	4	3	7
	女	25	7	8	5	4	1	7	-	-	3	3	1	14	4	5	-	2	3
新街村	計	19	1	4	5	5	4	30	5	6	5	5	9	50	7	12	10	14	7
	男	11	1	2	3	4	1	15	1	3	2	3	6	36	4	10	7	9	6
	女	8	-	2	2	1	3	15	4	3	3	2	3	14	3	2	3	5	1
王功村	計	135	32	23	31	25	24	145	28	21	26	32	38	222	41	47	43	44	47
	男	60	12	11	18	13	6	82	15	11	11	22	23	107	20	24	17	17	29
	女	75	20	12	13	12	18	63	13	10	15	10	15	115	21	23	26	27	18
博愛村	計	38	9	4	8	10	7	46	12	11	5	6	12	52	9	12	9	9	13
	男	23	7	3	2	7	4	24	6	6	3	2	7	25	5	6	3	3	8
	女	15	2	1	6	3	3	22	6	5	2	4	5	27	4	6	6	6	5
和平村	計	47	9	13	6	12	7	63	8	12	12	19	12	52	3	11	20	7	11
	男	20	3	2	5	6	4	29	4	4	6	10	5	25	3	4	8	5	5
	女	27	6	11	1	6	3	34	4	8	6	9	7	27	-	7	12	2	6



彰化縣芳苑鄉各村里 現住人口數按性別及年齡分(續10)
中華民國108年01月底

RLRP08124

單位：人

區域別	性別	40 ~ 44 歲						45 ~ 49 歲						50 ~ 54 歲					
		合計	40歲	41歲	42歲	43歲	44歲	合計	45歲	46歲	47歲	48歲	49歲	合計	50歲	51歲	52歲	53歲	54歲
路上村	計	39	9	2	10	9	9	63	12	5	16	17	13	74	12	16	15	13	18
	男	19	6	1	4	5	3	32	6	1	9	5	11	51	8	11	10	10	12
	女	20	3	1	6	4	6	31	6	4	7	12	2	23	4	5	5	3	6
路平村	計	60	5	10	14	15	16	70	8	9	16	14	23	74	13	17	14	18	12
	男	29	2	3	8	7	9	41	3	5	11	9	13	43	8	12	6	8	9
	女	31	3	7	6	8	7	29	5	4	5	5	10	31	5	5	8	10	3
三成村	計	75	16	11	14	18	16	100	22	27	20	6	25	83	17	12	18	19	17
	男	41	7	6	8	9	11	56	15	11	11	3	16	55	10	6	14	15	10
	女	34	9	5	6	9	5	44	7	16	9	3	9	28	7	6	4	4	7
福榮村	計	41	11	6	9	8	7	44	8	8	6	12	10	58	9	11	13	11	14
	男	24	8	3	4	4	5	27	6	4	3	7	7	37	5	7	7	10	8
	女	17	3	3	5	4	2	17	2	4	3	5	3	21	4	4	6	1	6
頂廍村	計	46	7	8	7	14	10	63	13	10	10	16	14	59	12	12	13	11	11
	男	24	4	5	3	7	5	34	8	7	7	8	4	40	8	8	11	5	8
	女	22	3	3	4	7	5	29	5	3	3	8	10	19	4	4	2	6	3
新街村	計	68	10	14	21	16	7	88	17	21	12	17	21	79	16	15	19	9	20
	男	41	7	13	11	9	1	52	11	12	7	9	13	55	11	11	12	5	16
	女	27	3	1	10	7	6	36	6	9	5	8	8	24	5	4	7	4	4
王功村	計	233	40	40	59	50	44	193	53	35	38	33	34	141	37	31	30	20	23
	男	132	16	25	34	27	30	113	31	15	24	21	22	79	18	16	15	13	17
	女	101	24	15	25	23	14	80	22	20	14	12	12	62	19	15	15	7	6
博愛村	計	76	14	10	24	16	12	66	12	16	16	15	7	47	5	13	12	10	7
	男	40	9	6	11	8	6	33	4	11	9	7	2	33	3	9	9	6	6
	女	36	5	4	13	8	6	33	8	5	7	8	5	14	2	4	3	4	1
和平村	計	68	20	8	19	8	13	70	14	13	14	12	17	54	12	6	12	14	10
	男	42	11	5	13	7	6	38	8	6	7	7	10	33	8	4	6	9	6
	女	26	9	3	6	1	7	32	6	7	7	5	7	21	4	2	6	5	4

彰化縣芳苑鄉各村里 現住人口數按性別及年齡分(續11)
中華民國108年01月底

RLRP08124

單位：人

區域別	性別	55 ~ 59 歲						60 ~ 64 歲						65 ~ 69 歲					
		合計	55歲	56歲	57歲	58歲	59歲	合計	60歲	61歲	62歲	63歲	64歲	合計	65歲	66歲	67歲	68歲	69歲
路上村	計	47	18	11	5	8	5	49	8	7	9	12	13	39	11	7	7	4	10
	男	33	10	8	4	7	4	32	5	6	5	6	10	23	9	3	5	3	3
	女	14	8	3	1	1	1	17	3	1	4	6	3	16	2	4	2	1	7
路平村	計	61	14	14	7	13	13	39	10	12	8	4	5	52	14	13	9	7	9
	男	34	6	7	4	10	7	23	6	8	4	3	2	30	8	10	3	4	5
	女	27	8	7	3	3	6	16	4	4	4	1	3	22	6	3	6	3	4
三成村	計	82	15	19	13	22	13	69	19	18	12	11	9	49	11	7	12	9	10
	男	47	8	9	9	13	8	43	14	14	4	6	5	25	6	4	8	4	3
	女	35	7	10	4	9	5	26	5	4	8	5	4	24	5	3	4	5	7
福榮村	計	51	12	8	11	11	9	51	11	11	7	12	10	39	5	9	8	10	7
	男	39	8	7	10	6	8	27	7	6	5	4	5	18	-	3	5	6	4
	女	12	4	1	1	5	1	24	4	5	2	8	5	21	5	6	3	4	3
頂廂村	計	63	11	17	8	14	13	31	9	6	5	8	3	34	7	6	11	6	4
	男	42	6	13	6	7	10	22	7	4	4	6	1	17	3	4	7	3	-
	女	21	5	4	2	7	3	9	2	2	1	2	2	17	4	2	4	3	4
新街村	計	79	22	12	15	9	21	69	17	13	15	12	12	69	14	16	18	7	14
	男	57	15	8	13	6	15	48	11	10	11	8	8	38	9	11	8	4	6
	女	22	7	4	2	3	6	21	6	3	4	4	4	31	5	5	10	3	8
王功村	計	169	41	28	32	42	26	165	37	30	36	31	31	151	23	35	33	37	23
	男	88	27	13	17	22	9	89	21	14	21	17	16	70	11	13	23	17	6
	女	81	14	15	15	20	17	76	16	16	15	14	15	81	12	22	10	20	17
博愛村	計	51	10	8	9	12	12	49	5	11	9	12	12	55	14	9	9	14	9
	男	31	6	5	4	8	8	24	2	5	5	7	5	26	7	6	6	5	2
	女	20	4	3	5	4	4	25	3	6	4	5	7	29	7	3	3	9	7
和平村	計	57	11	15	10	10	11	59	13	10	14	12	10	63	9	15	20	12	7
	男	36	7	7	8	6	8	32	5	6	6	7	8	26	3	8	8	5	2
	女	21	4	8	2	4	3	27	8	4	8	5	2	37	6	7	12	7	5

彰化縣芳苑鄉各村里 現住人口數按性別及年齡分(續12)
中華民國108年01月底

RLRP08124

單位：人

區域別	性別	70 ~ 74 歲						75 ~ 79 歲						80 ~ 84 歲					
		合計	70歲	71歲	72歲	73歲	74歲	合計	75歲	76歲	77歲	78歲	79歲	合計	80歲	81歲	82歲	83歲	84歲
路上村	計	36	7	4	13	6	6	51	12	13	9	10	7	44	13	3	17	7	4
	男	16	2	2	4	4	4	25	6	5	5	5	4	17	7	1	6	3	-
	女	20	5	2	9	2	2	26	6	8	4	5	3	27	6	2	11	4	4
路平村	計	32	5	10	2	7	8	48	12	7	7	9	13	29	6	9	5	6	3
	男	10	2	2	-	3	3	23	3	3	3	6	8	12	2	5	1	3	1
	女	22	3	8	2	4	5	25	9	4	4	3	5	17	4	4	4	3	2
三成村	計	67	13	11	12	10	21	63	18	12	5	13	15	60	14	16	10	9	11
	男	33	7	5	8	6	7	31	9	4	3	8	7	29	8	8	3	4	6
	女	34	6	6	4	4	14	32	9	8	2	5	8	31	6	8	7	5	5
福榮村	計	31	6	4	8	6	7	40	7	10	6	9	8	51	12	11	9	7	12
	男	17	4	2	5	4	2	15	1	5	3	4	2	25	5	8	1	3	8
	女	14	2	2	3	2	5	25	6	5	3	5	6	26	7	3	8	4	4
頂廊村	計	39	9	5	13	5	7	37	7	9	8	9	4	30	6	8	9	4	3
	男	15	4	1	4	3	3	21	3	4	5	7	2	11	2	3	4	2	-
	女	24	5	4	9	2	4	16	4	5	3	2	2	19	4	5	5	2	3
新街村	計	39	8	7	8	9	7	56	13	19	8	2	14	57	10	14	12	8	13
	男	19	6	3	4	4	2	29	8	12	1	1	7	23	4	8	3	2	6
	女	20	2	4	4	5	5	27	5	7	7	1	7	34	6	6	9	6	7
王功村	計	110	26	18	24	18	24	97	12	24	20	21	20	85	18	25	20	11	11
	男	50	7	9	12	10	12	49	8	11	11	8	11	37	6	10	11	6	4
	女	60	19	9	12	8	12	48	4	13	9	13	9	48	12	15	9	5	7
博愛村	計	48	17	11	8	7	5	42	8	13	10	7	4	41	5	7	12	11	6
	男	16	7	6	1	2	-	24	2	8	6	6	2	20	3	4	5	5	3
	女	32	10	5	7	5	5	18	6	5	4	1	2	21	2	3	7	6	3
和平村	計	39	7	10	5	3	14	43	8	6	9	13	7	35	9	5	4	6	11
	男	16	1	5	1	2	7	20	3	-	7	5	5	16	6	2	-	2	6
	女	23	6	5	4	1	7	23	5	6	2	8	2	19	3	3	4	4	5

彰化縣芳苑鄉各村里 現住人口數按性別及年齡分(續13)
中華民國108年01月底

RLRP08124

單位：人

區域別	性別	85 ~ 89 歲						90 ~ 94 歲						95 ~ 99 歲					100歲 以上	
		合計	85歲	86歲	87歲	88歲	89歲	合計	90歲	91歲	92歲	93歲	94歲	合計	95歲	96歲	97歲	98歲		99歲
路上村	計	37	12	6	7	5	7	8	3	-	-	2	3	2	1	1	-	-	-	-
	男	21	7	5	2	3	4	3	1	-	-	1	1	-	-	-	-	-	-	-
	女	16	5	1	5	2	3	5	2	-	-	1	2	2	1	1	-	-	-	-
路平村	計	20	7	4	3	3	3	7	1	2	1	2	1	3	1	1	-	1	-	-
	男	8	3	1	1	-	3	2	-	1	-	1	-	2	1	1	-	-	-	-
	女	12	4	3	2	3	-	5	1	1	1	1	1	1	-	-	-	1	-	-
三成村	計	30	7	8	3	4	8	12	2	4	2	1	3	4	2	2	-	-	-	-
	男	12	3	3	1	1	4	4	1	3	-	-	-	2	-	2	-	-	-	-
	女	18	4	5	2	3	4	8	1	1	2	1	3	2	2	-	-	-	-	-
福榮村	計	23	9	6	4	2	2	13	4	2	2	1	4	2	-	1	1	-	-	-
	男	12	6	3	1	-	2	5	-	-	1	1	3	-	-	-	-	-	-	-
	女	11	3	3	3	2	-	8	4	2	1	-	1	2	-	1	1	-	-	-
頂廍村	計	20	6	2	6	6	-	8	3	1	-	3	1	-	-	-	-	-	-	1
	男	7	1	1	3	2	-	3	1	-	-	1	1	-	-	-	-	-	-	1
	女	13	5	1	3	4	-	5	2	1	-	2	-	-	-	-	-	-	-	-
新街村	計	29	13	7	5	4	-	17	2	10	2	2	1	7	2	1	2	1	1	-
	男	15	7	5	-	3	-	4	-	3	-	1	-	2	1	-	1	-	-	-
	女	14	6	2	5	1	-	13	2	7	2	1	1	5	1	1	1	1	1	-
王功村	計	54	16	15	11	8	4	24	6	9	5	3	1	5	-	2	1	2	-	1
	男	26	7	8	5	4	2	7	4	1	2	-	-	1	-	1	-	-	-	-
	女	28	9	7	6	4	2	17	2	8	3	3	1	4	-	1	1	2	-	1
博愛村	計	23	4	5	4	10	-	3	1	-	2	-	-	2	2	-	-	-	-	-
	男	4	1	-	1	2	-	1	-	-	1	-	-	1	1	-	-	-	-	-
	女	19	3	5	3	8	-	2	1	-	1	-	-	1	1	-	-	-	-	-
和平村	計	15	3	4	3	4	1	12	4	3	3	1	1	1	1	-	-	-	-	-
	男	5	1	-	1	3	-	2	2	-	-	-	-	-	-	-	-	-	-	-
	女	10	2	4	2	1	1	10	2	3	3	1	1	1	1	-	-	-	-	-

彰化縣芳苑鄉各村里 現住人口數按性別及年齡分(續14)
中華民國108年01月底

RLRP08124

單位：人

區域別	性別	總計	0 ~ 4 歲						5 ~ 9 歲					
			合計	0歲	1歲	2歲	3歲	4歲	合計	5歲	6歲	7歲	8歲	9歲
民生村	計	736	30	4	8	9	2	7	12	2	4	2	1	3
	男	382	18	2	5	8	2	1	10	1	3	2	1	3
	女	354	12	2	3	1	-	6	2	1	1	-	-	-
興仁村	計	1,499	59	13	10	17	11	8	42	5	12	6	11	8
	男	788	28	7	5	8	8	-	22	4	6	2	4	6
	女	711	31	6	5	9	3	8	20	1	6	4	7	2
新寶村	計	1,939	90	19	19	20	17	15	69	15	12	14	16	12
	男	1,003	47	13	9	9	7	9	35	7	5	10	8	5
	女	936	43	6	10	11	10	6	34	8	7	4	8	7
草湖村	計	1,642	59	7	18	12	13	9	23	5	8	5	1	4
	男	878	32	6	9	6	7	4	7	2	1	2	-	2
	女	764	27	1	9	6	6	5	16	3	7	3	1	2
文津村	計	1,215	47	17	8	9	8	5	28	5	7	7	4	5
	男	669	26	12	4	3	5	2	15	2	5	6	1	1
	女	546	21	5	4	6	3	3	13	3	2	1	3	4
建平村	計	2,425	93	22	20	18	20	13	59	14	12	12	5	16
	男	1,301	46	10	11	10	8	7	24	6	8	4	-	6
	女	1,124	47	12	9	8	12	6	35	8	4	8	5	10
崙腳村	計	868	33	5	10	5	8	5	14	2	2	1	7	2
	男	468	24	5	7	3	5	4	7	1	1	1	2	2
	女	400	9	-	3	2	3	1	7	1	1	-	5	-
新生村	計	1,607	62	12	14	13	7	16	47	10	10	8	9	10
	男	862	29	7	3	8	4	7	25	5	4	5	4	7
	女	745	33	5	11	5	3	9	22	5	6	3	5	3
漢寶村	計	3,765	171	36	34	35	35	31	155	31	27	34	33	30
	男	1,955	88	16	20	21	15	16	71	11	14	15	18	13
	女	1,810	83	20	14	14	20	15	84	20	13	19	15	17

彰化縣芳苑鄉各村里 現住人口數按性別及年齡分(續15)
中華民國108年01月底

RLRP08124

單位：人

區域別	性別	10 ~ 14 歲						15 ~ 19 歲					20 ~ 24 歲						
		合計	10歲	11歲	12歲	13歲	14歲	合計	15歲	16歲	17歲	18歲	19歲	合計	20歲	21歲	22歲	23歲	24歲
民生村	計	13	8	1	-	-	4	29	5	4	6	10	4	35	6	7	9	6	7
	男	6	3	1	-	-	2	16	2	3	3	6	2	14	3	1	2	3	5
	女	7	5	-	-	-	2	13	3	1	3	4	2	21	3	6	7	3	2
興仁村	計	43	8	9	12	6	8	79	12	16	18	17	16	90	17	22	17	21	13
	男	27	6	4	9	4	4	39	4	6	7	11	11	53	11	11	8	15	8
	女	16	2	5	3	2	4	40	8	10	11	6	5	37	6	11	9	6	5
新寶村	計	74	10	13	16	18	17	111	21	19	20	25	26	124	21	23	25	21	34
	男	37	6	6	12	7	6	58	9	6	15	14	14	64	9	13	13	12	17
	女	37	4	7	4	11	11	53	12	13	5	11	12	60	12	10	12	9	17
草湖村	計	58	3	8	15	14	18	96	13	26	16	18	23	120	20	26	21	26	27
	男	34	2	1	11	9	11	61	7	15	9	12	18	72	7	16	15	16	18
	女	24	1	7	4	5	7	35	6	11	7	6	5	48	13	10	6	10	9
文津村	計	28	3	3	7	4	11	67	8	9	10	22	18	93	20	21	20	14	18
	男	16	3	2	2	3	6	34	6	6	5	11	6	50	12	15	8	5	10
	女	12	-	1	5	1	5	33	2	3	5	11	12	43	8	6	12	9	8
建平村	計	90	15	16	17	19	23	127	17	29	18	36	27	169	30	35	26	36	42
	男	53	11	11	11	7	13	63	6	16	10	19	12	87	18	21	10	18	20
	女	37	4	5	6	12	10	64	11	13	8	17	15	82	12	14	16	18	22
崙腳村	計	28	1	4	8	7	8	59	8	12	11	16	12	69	10	18	15	16	10
	男	15	-	3	4	4	4	33	4	7	6	10	6	30	7	5	6	7	5
	女	13	1	1	4	3	4	26	4	5	5	6	6	39	3	13	9	9	5
新生村	計	62	10	11	13	8	20	95	18	13	18	28	18	120	19	24	21	32	24
	男	30	4	7	9	3	7	53	9	7	10	16	11	67	9	12	16	16	14
	女	32	6	4	4	5	13	42	9	6	8	12	7	53	10	12	5	16	10
漢寶村	計	111	14	27	12	29	29	226	44	39	37	52	54	300	56	53	67	59	65
	男	52	5	13	8	14	12	110	22	18	17	21	32	155	29	21	37	31	37
	女	59	9	14	4	15	17	116	22	21	20	31	22	145	27	32	30	28	28

彰化縣芳苑鄉各村里 現住人口數按性別及年齡分(續16)
中華民國108年01月底

RLRP08124

單位：人

區域別	性別	25 ~ 29 歲						30 ~ 34 歲						35 ~ 39 歲					
		合計	25歲	26歲	27歲	28歲	29歲	合計	30歲	31歲	32歲	33歲	34歲	合計	35歲	36歲	37歲	38歲	39歲
民生村	計	46	11	7	13	7	8	55	16	10	10	7	12	57	10	13	13	11	10
	男女	26	6	4	7	3	6	31	12	3	4	5	7	24	6	5	5	4	4
興仁村	計	78	10	14	15	17	22	106	28	16	22	19	21	114	21	14	25	25	29
	男女	39	6	6	6	11	10	61	16	8	10	13	14	57	10	8	14	10	15
新寶村	計	140	23	27	32	29	29	161	40	29	23	38	31	164	42	24	38	29	31
	男女	73	14	16	9	20	14	81	24	15	7	17	18	84	20	11	20	16	17
草湖村	計	113	22	22	23	22	24	124	22	26	23	31	22	133	32	23	24	22	32
	男女	52	13	7	9	10	13	68	12	17	11	16	12	81	24	15	13	11	18
文津村	計	98	18	23	28	16	13	78	15	10	18	19	16	101	19	15	22	24	21
	男女	58	12	15	15	10	6	46	9	4	11	14	8	51	8	9	11	12	11
建平村	計	165	36	42	28	27	32	154	21	32	32	31	38	195	31	41	32	40	51
	男女	92	18	29	14	15	16	87	11	19	17	15	25	106	16	26	19	22	23
崙腳村	計	46	17	9	9	5	6	61	7	14	14	10	16	49	18	8	10	8	5
	男女	26	9	4	5	4	4	37	3	9	8	7	10	27	11	4	7	2	3
新生村	計	91	25	19	15	17	15	86	16	14	15	17	24	152	28	27	30	36	31
	男女	42	7	9	8	9	9	40	11	7	8	6	8	94	15	15	25	21	18
漢寶村	計	279	60	55	57	59	48	305	58	55	67	63	62	370	68	78	84	74	66
	男女	145	31	26	34	23	31	156	33	23	30	36	34	193	37	42	37	35	42
		134	29	29	23	36	17	149	25	32	37	27	28	177	31	36	47	39	24

彰化縣芳苑鄉各村里 現住人口數按性別及年齡分(續17)
中華民國108年01月底

RLRP08124

單位：人

區域別	性別	40 ~ 44 歲						45 ~ 49 歲						50 ~ 54 歲					
		合計	40歲	41歲	42歲	43歲	44歲	合計	45歲	46歲	47歲	48歲	49歲	合計	50歲	51歲	52歲	53歲	54歲
民生村	計	55	12	13	10	10	10	55	14	7	16	10	8	46	13	5	15	6	7
	男	33	6	7	7	6	7	33	10	5	6	8	4	28	8	3	7	5	5
	女	22	6	6	3	4	3	22	4	2	10	2	4	18	5	2	8	1	2
興仁村	計	116	19	35	23	17	22	109	26	24	17	23	19	123	35	21	27	20	20
	男	62	9	19	12	13	9	66	15	14	10	13	14	76	20	13	18	14	11
	女	54	10	16	11	4	13	43	11	10	7	10	5	47	15	8	9	6	9
新寶村	計	118	35	28	23	19	13	133	25	28	27	21	32	156	31	23	42	32	28
	男	61	22	11	11	11	6	75	16	17	12	12	18	81	15	10	22	20	14
	女	57	13	17	12	8	7	58	9	11	15	9	14	75	16	13	20	12	14
草湖村	計	105	18	28	24	19	16	122	32	22	23	20	25	123	27	23	27	22	24
	男	60	11	15	17	8	9	75	15	14	16	12	18	63	12	12	16	13	10
	女	45	7	13	7	11	7	47	17	8	7	8	7	60	15	11	11	9	14
文津村	計	89	24	13	17	19	16	103	20	20	14	21	28	92	23	12	26	16	15
	男	49	15	6	8	11	9	63	8	11	11	12	21	55	14	7	16	10	8
	女	40	9	7	9	8	7	40	12	9	3	9	7	37	9	5	10	6	7
建平村	計	176	36	32	41	41	26	190	37	36	39	47	31	181	39	35	36	39	32
	男	106	22	20	25	25	14	110	20	17	24	25	24	108	25	18	22	27	16
	女	70	14	12	16	16	12	80	17	19	15	22	7	73	14	17	14	12	16
崙腳村	計	70	17	17	9	15	12	82	15	18	12	18	19	81	18	10	21	14	18
	男	39	9	10	6	7	7	43	8	10	7	6	12	50	10	7	14	8	11
	女	31	8	7	3	8	5	39	7	8	5	12	7	31	8	3	7	6	7
新生村	計	136	26	35	30	25	20	118	23	27	18	28	22	92	21	18	22	16	15
	男	75	16	18	14	18	9	68	13	17	10	19	9	55	12	12	15	7	9
	女	61	10	17	16	7	11	50	10	10	8	9	13	37	9	6	7	9	6
漢寶村	計	294	65	64	64	52	49	263	66	42	52	48	55	271	49	58	63	43	58
	男	177	46	41	34	29	27	139	29	19	27	31	33	154	27	30	35	24	38
	女	117	19	23	30	23	22	124	37	23	25	17	22	117	22	28	28	19	20



公開類
月報 次月3日前編送
月統計報表之3

編製機關 彰化縣二林戶政事務所
表號 1222-01-02-3

彰化縣芳苑鄉各村里 現住人口數按性別及年齡分(續18)
中華民國108年01月底

RLRP08124

單位：人

區域別	性別	55 ~ 59 歲					60 ~ 64 歲					65 ~ 69 歲							
		合計	55歲	56歲	57歲	58歲	59歲	合計	60歲	61歲	62歲	63歲	64歲	合計	65歲	66歲	67歲	68歲	69歲
民生村	計	63	9	12	12	19	11	45	10	13	7	7	8	61	9	11	11	13	17
	男	40	8	8	8	12	4	22	5	8	2	4	3	31	5	6	4	6	10
	女	23	1	4	4	7	7	23	5	5	5	3	5	30	4	5	7	7	7
興仁村	計	95	19	15	22	21	18	89	21	20	13	20	15	93	17	19	19	20	18
	男	52	10	8	11	11	12	48	15	9	6	10	8	45	10	11	7	10	7
	女	43	9	7	11	10	6	41	6	11	7	10	7	48	7	8	12	10	11
新寶村	計	161	34	36	27	34	30	115	35	25	18	21	16	67	14	21	16	5	11
	男	95	22	19	19	21	14	60	22	12	9	11	6	29	5	10	9	1	4
	女	66	12	17	8	13	16	55	13	13	9	10	10	38	9	11	7	4	7
草湖村	計	127	18	29	28	30	22	118	25	20	24	18	31	89	18	21	25	12	13
	男	70	7	19	14	17	13	52	11	7	11	10	13	41	10	8	14	4	5
	女	57	11	10	14	13	9	66	14	13	13	8	18	48	8	13	11	8	8
文津村	計	98	26	12	18	18	24	65	13	13	9	17	13	69	11	25	11	12	10
	男	56	17	7	8	11	13	37	6	6	6	12	7	35	9	11	6	5	4
	女	42	9	5	10	7	11	28	7	7	3	5	6	34	2	14	5	7	6
建平村	計	172	43	31	35	33	30	173	37	25	44	40	27	145	33	30	31	21	30
	男	100	27	17	21	16	19	91	17	19	19	21	15	73	15	17	14	13	14
	女	72	16	14	14	17	11	82	20	6	25	19	12	72	18	13	17	8	16
崙腳村	計	65	20	6	9	23	7	42	12	6	9	6	9	45	10	4	13	9	9
	男	33	9	5	4	10	5	26	6	5	5	3	7	26	6	3	6	5	6
	女	32	11	1	5	13	2	16	6	1	4	3	2	19	4	1	7	4	3
新生村	計	104	9	25	22	25	23	128	26	23	30	27	22	100	24	14	27	15	20
	男	66	5	16	13	16	16	71	15	15	16	14	11	49	9	6	20	7	7
	女	38	4	9	9	9	7	57	11	8	14	13	11	51	15	8	7	8	13
漢寶村	計	273	50	57	50	62	54	240	46	59	62	42	31	178	36	43	32	36	31
	男	148	25	34	29	30	30	120	25	25	31	19	20	96	17	23	20	20	16
	女	125	25	23	21	32	24	120	21	34	31	23	11	82	19	20	12	16	15





公開類
月報 次月3日前編送
月統計報表之3


編製機關	彰化縣二林戶政事務所
表號	1222-01-02-3

彰化縣芳苑鄉各村里 現住人口數按性別及年齡分(續19)
中華民國108年01月底

RLRP08124

單位：人

區域別	性別	70 ~ 74 歲						75 ~ 79 歲						80 ~ 84 歲					
		合計	70歲	71歲	72歲	73歲	74歲	合計	75歲	76歲	77歲	78歲	79歲	合計	80歲	81歲	82歲	83歲	84歲
民生村	計	39	16	5	6	4	8	35	9	4	7	7	8	32	7	4	8	6	7
	男	18	4	2	3	4	5	14	3	3	2	4	2	13	2	2	2	2	5
	女	21	12	3	3	-	3	21	6	1	5	3	6	19	5	2	6	4	2
興仁村	計	69	12	11	17	15	14	78	15	22	18	13	10	56	13	9	14	8	12
	男	32	6	6	10	6	4	42	7	10	11	8	6	23	4	3	6	4	6
	女	37	6	5	7	9	10	36	8	12	7	5	4	33	9	6	8	4	6
新寶村	計	60	14	8	12	7	19	72	14	12	17	16	13	64	16	8	15	18	7
	男	31	8	3	7	4	9	33	6	6	8	7	6	31	10	5	7	6	3
	女	29	6	5	5	3	10	39	8	6	9	9	7	33	6	3	8	12	4
草湖村	計	79	20	10	11	18	20	62	19	9	12	9	13	53	14	15	10	6	8
	男	37	10	5	6	6	10	31	12	5	8	3	3	24	6	5	7	2	4
	女	42	10	5	5	12	10	31	7	4	4	6	10	29	8	10	3	4	4
文津村	計	46	12	11	10	2	11	45	10	6	13	11	5	42	9	12	7	6	8
	男	23	7	6	4	-	6	19	3	2	7	6	1	24	4	7	5	4	4
	女	23	5	5	6	2	5	26	7	4	6	5	4	18	5	5	2	2	4
建平村	計	112	25	24	18	20	25	89	18	16	18	11	26	69	15	16	13	12	13
	男	58	11	10	8	11	18	41	8	8	10	4	11	30	8	9	5	5	3
	女	54	14	14	10	9	7	48	10	8	8	7	15	39	7	7	8	7	10
崙腳村	計	29	2	4	9	9	5	43	12	6	7	9	9	36	10	7	10	4	5
	男	13	-	2	3	5	3	20	6	3	4	4	3	15	6	2	4	2	1
	女	16	2	2	6	4	2	23	6	3	3	5	6	21	4	5	6	2	4
新生村	計	62	19	12	11	12	8	58	15	12	10	10	11	46	7	9	12	9	9
	男	32	9	8	4	8	3	31	9	6	6	4	6	16	3	1	5	2	5
	女	30	10	4	7	4	5	27	6	6	4	6	5	30	4	8	7	7	4
漢寶村	計	97	29	14	14	25	15	92	21	18	13	18	22	61	14	12	15	9	11
	男	55	14	11	10	14	6	46	13	9	7	9	8	30	10	9	4	2	5
	女	42	15	3	4	11	9	46	8	9	6	9	14	31	4	3	11	7	6



彰化縣芳苑鄉各村里 現住人口數按性別及年齡分(續20完)
中華民國108年01月底

RLRP08124

單位：人

區域別	性別	85 ~ 89 歲						90 ~ 94 歲						95 ~ 99 歲						100歲以上
		合計	85歲	86歲	87歲	88歲	89歲	合計	90歲	91歲	92歲	93歲	94歲	合計	95歲	96歲	97歲	98歲	99歲	
民生村	計	21	6	6	3	4	2	6	2	3	-	-	1	1	1	-	-	-	-	-
	男女	3	1	2	-	-	-	1	-	1	-	-	-	1	1	-	-	-	-	-
興仁村	計	18	5	4	3	4	2	5	2	2	-	-	1	-	-	-	-	-	-	
	男女	30	7	9	3	6	5	19	9	1	2	4	3	10	5	1	2	1	1	
新寶村	計	9	4	4	-	1	-	5	3	-	1	-	1	2	1	-	-	1	-	
	男女	21	3	5	3	5	5	14	6	1	1	4	2	8	4	1	2	-	1	
草湖村	計	45	16	10	5	6	8	14	3	2	6	3	-	-	-	-	-	-	-	
	男女	22	7	7	2	3	3	5	-	1	4	-	-	-	-	-	-	-	-	
文津村	計	23	9	3	3	3	5	9	3	1	2	3	-	-	-	-	-	-	-	
	男女	29	10	3	4	8	4	8	3	-	2	2	1	1	-	-	1	-	-	
建平村	計	15	4	1	1	6	3	2	-	-	1	-	1	1	-	-	1	-	-	
	男女	14	6	2	3	2	1	6	3	-	1	2	-	-	-	-	-	-	-	
崙腳村	計	16	1	6	4	3	2	6	3	3	-	-	-	4	2	-	1	1	-	
	男女	7	1	5	-	1	-	3	2	1	-	-	-	2	1	-	-	1	-	
新生村	計	9	-	1	4	2	2	3	1	2	-	-	-	2	1	-	1	-	-	
	男女	42	13	10	4	12	3	22	8	4	2	4	4	1	-	1	-	-	-	
漢寶村	計	15	6	3	1	5	-	10	4	2	2	1	1	-	-	-	-	-	-	
	男女	27	7	7	3	7	3	12	4	2	-	3	3	1	-	1	-	-	-	
漢寶村	計	9	1	3	3	1	1	6	4	1	-	1	-	1	-	-	-	-	1	
	男女	2	-	2	-	-	-	1	1	-	-	-	-	1	-	-	-	-	1	
漢寶村	計	7	1	1	3	1	1	5	3	1	-	1	-	-	-	-	-	-	-	
	男女	32	8	4	6	5	9	13	6	3	1	2	1	2	1	-	-	-	-	
漢寶村	計	13	3	3	1	3	3	6	3	2	1	-	-	-	-	-	-	-	-	
	男女	19	5	1	5	2	6	7	3	1	-	2	1	2	1	-	-	-	1	
漢寶村	計	51	10	12	9	10	10	23	6	6	1	6	4	5	3	-	1	1	-	
	男女	14	2	4	2	3	3	6	1	3	1	-	1	-	-	-	-	-	-	
漢寶村	計	37	8	8	7	7	7	17	5	3	-	6	3	5	3	-	1	1	-	
	男女																			

填表

審核

業務主管人員
主辦統計人員

機關首長

資料來源：依據戶籍註記資料編製。

填表說明：本表編製完竣，經機關長官核章後自存，並應由網際網路通報直轄市或縣（市）政府戶政單位。

製表日期：108年2月1日11時20分00秒