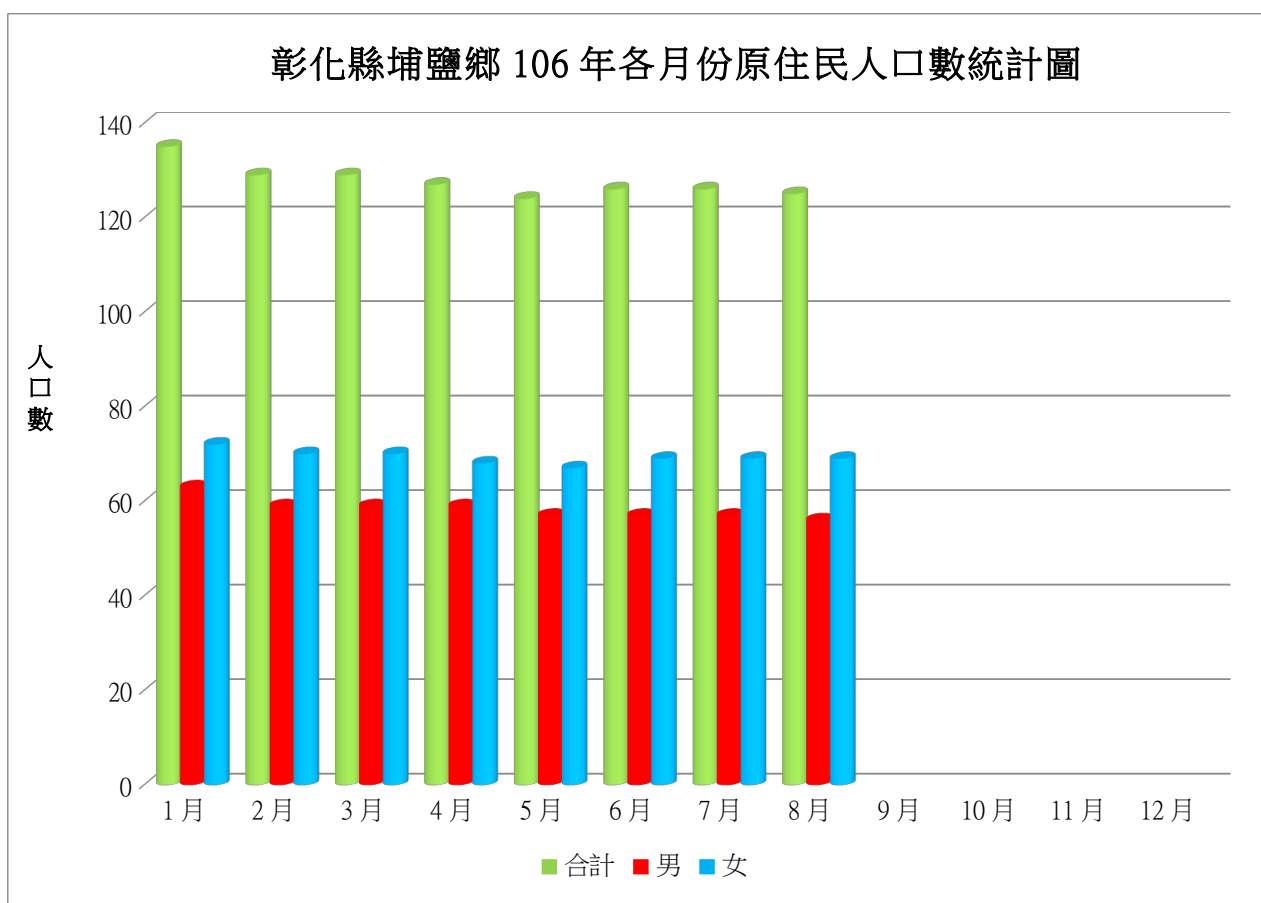


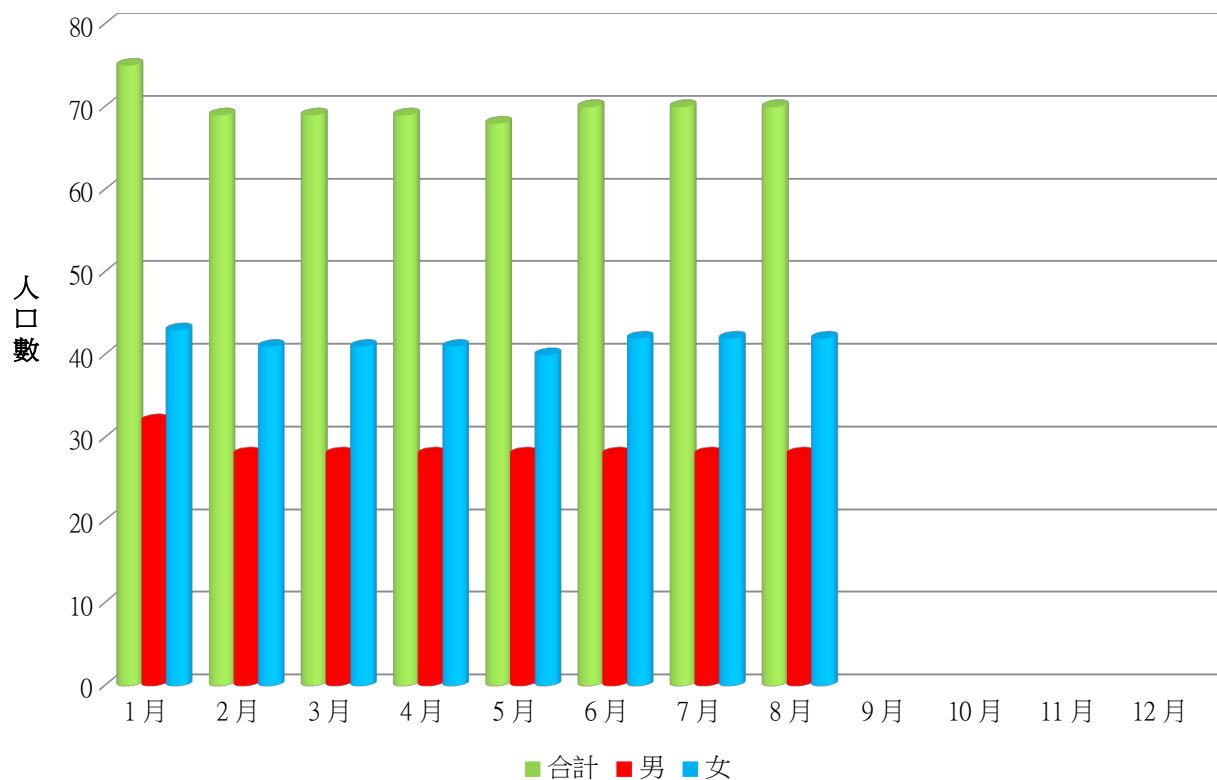
彰化縣埔鹽鄉106年度原住民人口數

月份	總計			平地原住民			山地原住民		
	合計	男	女	合計	男	女	合計	男	女
1月	135	63	72	75	32	43	60	31	29
2月	129	59	70	69	28	41	60	31	29
3月	129	59	70	69	28	41	60	31	29
4月	127	59	68	69	28	41	58	31	27
5月	124	57	67	68	28	40	56	29	27
6月	126	57	69	70	28	42	56	29	27
7月	126	57	69	70	28	42	56	29	27
8月	125	56	69	70	28	42	55	28	27
9月	0	0	0	0			0		
10月	0	0	0	0			0		
11月	0	0	0	0			0		
12月	0	0	0	0			0		

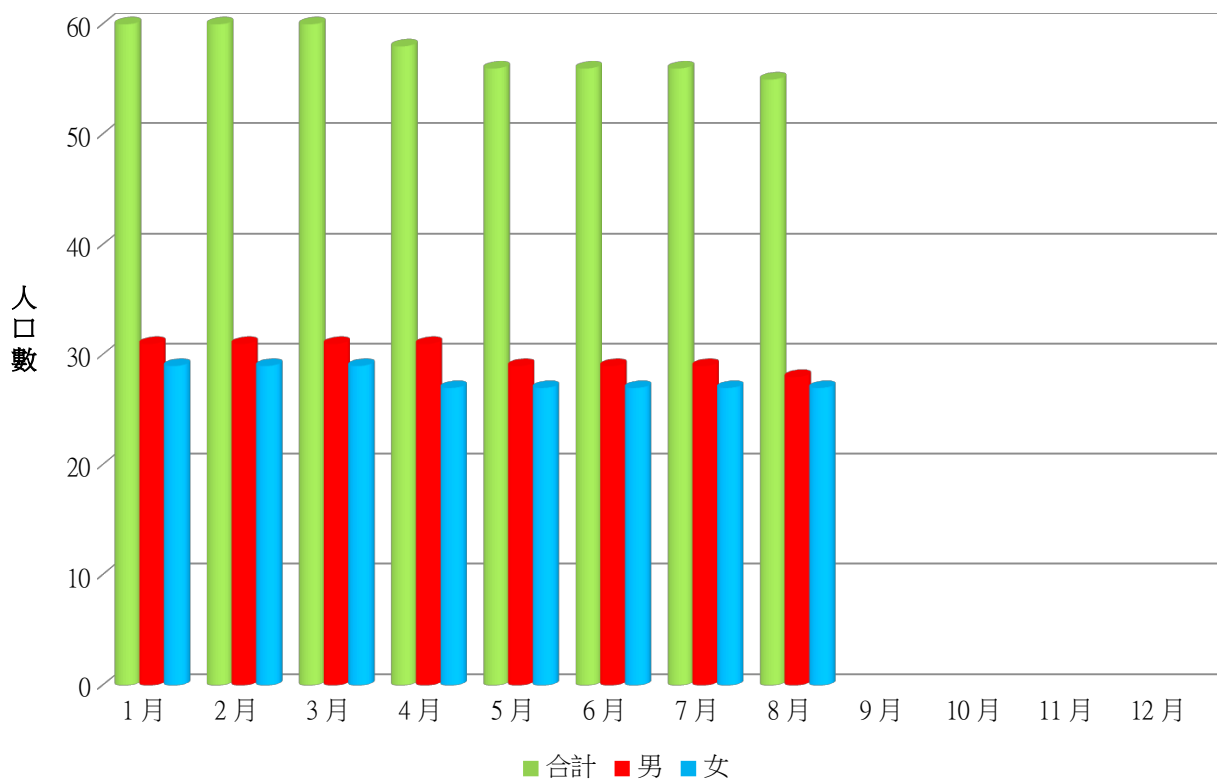
彰化縣埔鹽鄉 106 年各月份原住民人口數統計圖



彰化縣埔鹽鄉 106 年各月份平地原住民人口數統計圖



彰化縣埔鹽鄉 106 年各月份山地原住民人口數統計圖



彰化縣埔鹽鄉每月各村原住民人數統計表

區域別	總計			平地原住民			山地原住民		
	合計	男	女	合計	男	女	合計	男	女
總計	125	56	69	70	28	42	55	28	27
埔鹽村	14	6	8	2	0	2	12	6	6
埔南村	6	2	4	2	2	0	4	0	4
廊子村	12	8	4	7	5	2	5	3	2
出水村	16	8	8	4	0	4	12	8	4
南港村	4	2	2	3	2	1	1	0	1
打廉村	1	0	1	1	0	1	0	0	0
豐澤村	0	0	0	0	0	0	0	0	0
崑崙村	6	2	4	5	2	3	1	0	1
角樹村	1	0	1	1	0	1	0	0	0
瓦礫村	12	3	9	12	3	9	0	0	0
好修村	9	6	3	2	2	0	7	4	3
西湖村	1	0	1	1	0	1	0	0	0
大有村	0	0	0	0	0	0	0	0	0
新興村	1	1	0	0	0	0	1	1	0
永平村	0	0	0	0	0	0	0	0	0
永樂村	0	0	0	0	0	0	0	0	0
石埤村	1	0	1	1	0	1	0	0	0
天盛村	4	1	3	3	1	2	1	0	1
太平村	20	9	11	16	7	9	4	2	2
新水村	13	6	7	10	4	6	3	2	1
三省村	3	1	2	0	0	0	3	1	2
南新村	1	1	0	0	0	0	1	1	0