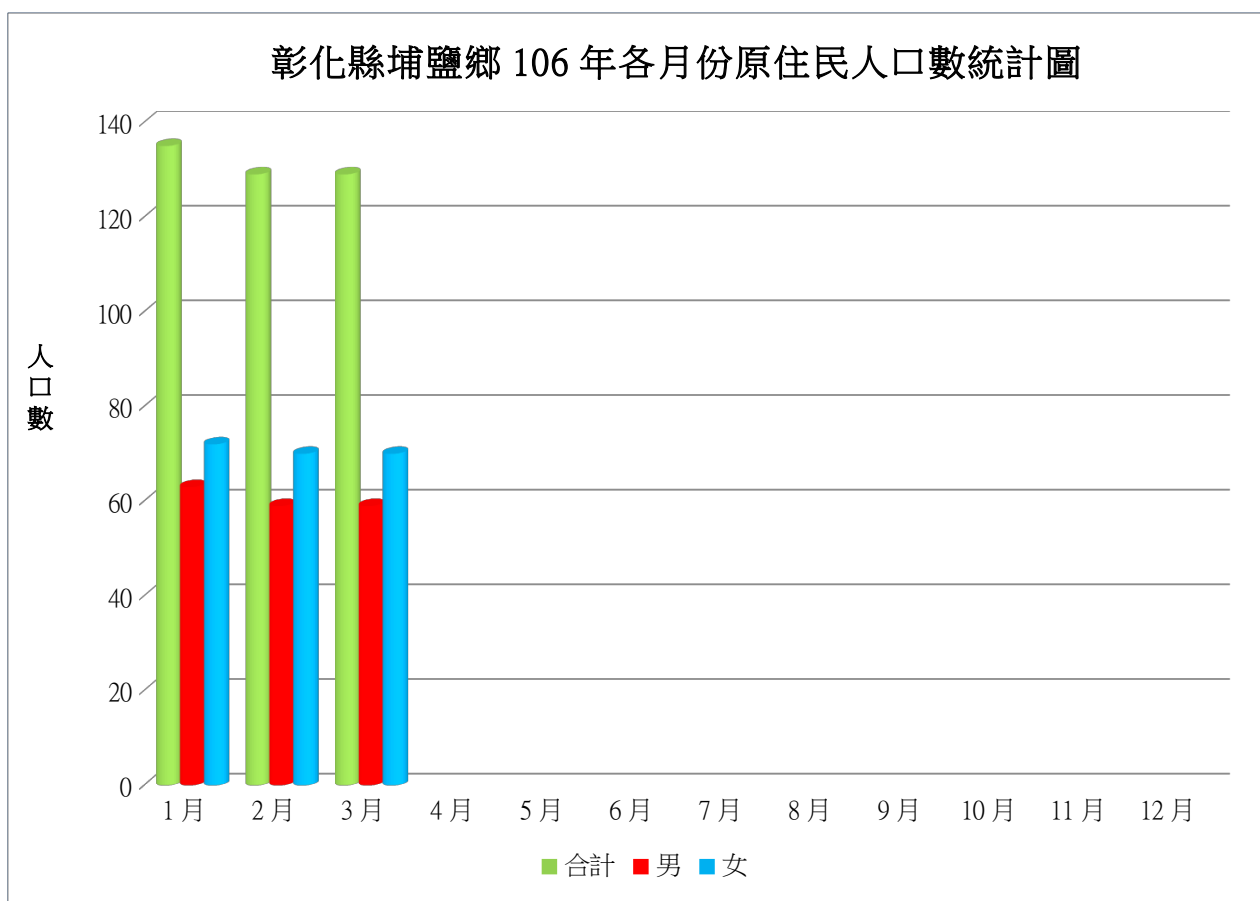


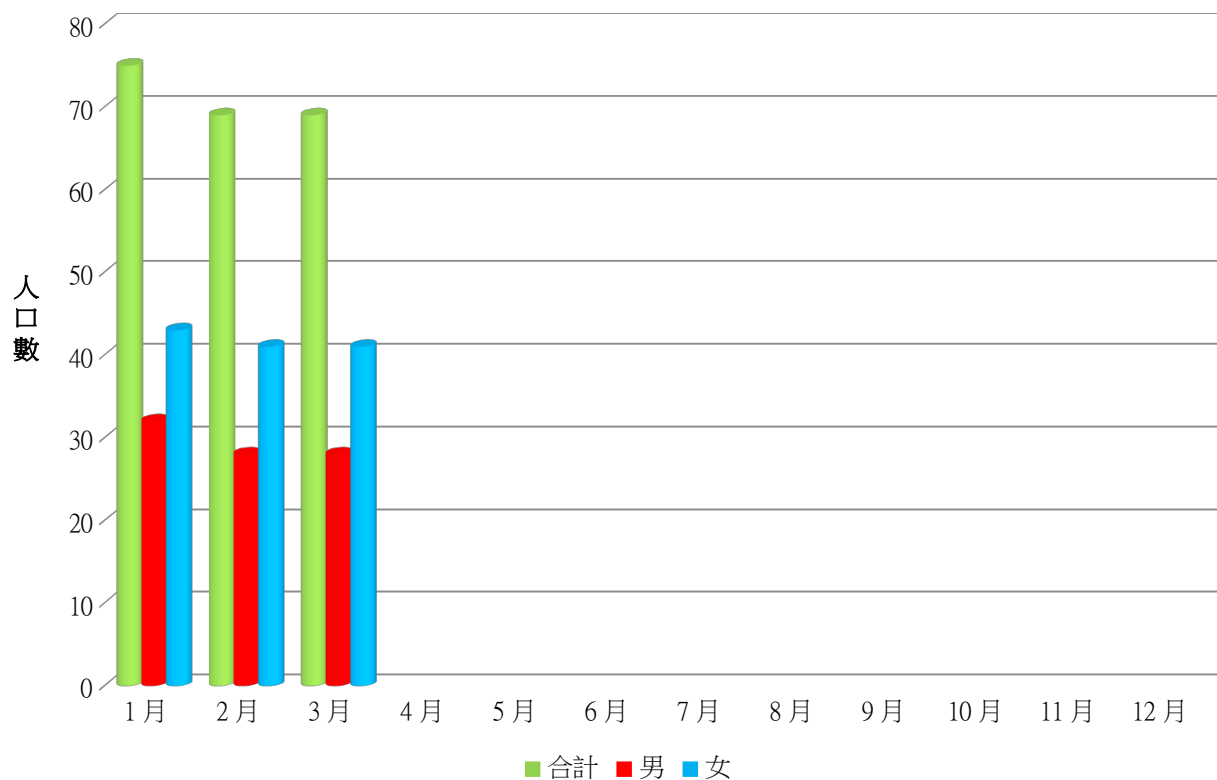
彰化縣埔鹽鄉106年度原住民人口數

月份	總計			平地原住民			山地原住民		
	合計	男	女	合計	男	女	合計	男	女
1月	135	63	72	75	32	43	60	31	29
2月	129	59	70	69	28	41	60	31	29
3月	129	59	70	69	28	41	60	31	29
4月	0	0	0	0			0		
5月	0	0	0	0			0		
6月	0	0	0	0			0		
7月	0	0	0	0			0		
8月	0	0	0	0			0		
9月	0	0	0	0			0		
10月	0	0	0	0			0		
11月	0	0	0	0			0		
12月	0	0	0	0			0		

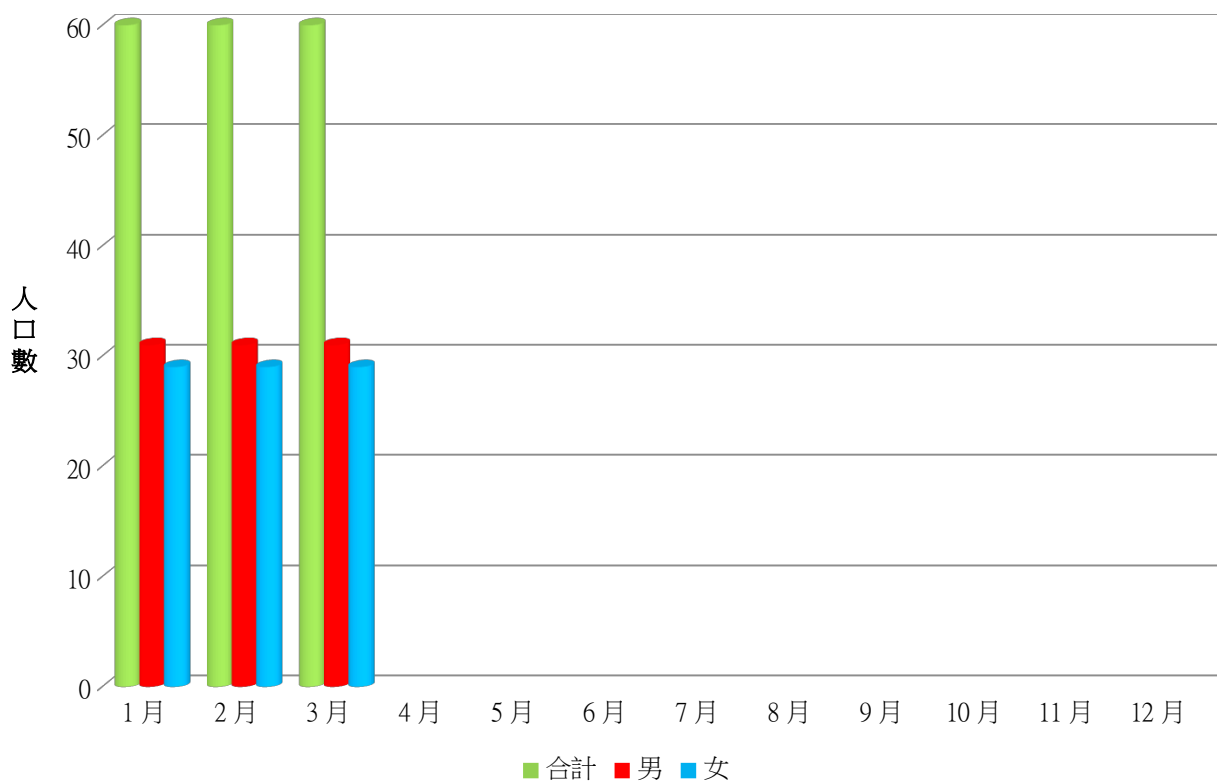
彰化縣埔鹽鄉 106 年各月份原住民人口數統計圖



彰化縣埔鹽鄉 106 年各月份平地原住民人口數統計圖



彰化縣埔鹽鄉 106 年各月份山地原住民人口數統計圖



彰化縣埔鹽鄉每月各村原住民人數統計表

區域別	總計			平地原住民			山地原住民		
	合計	男	女	合計	男	女	合計	男	女
總計	129	59	70	69	28	41	60	31	29
埔鹽村	16	6	10	2	0	2	14	6	8
埔南村	4	2	2	2	2	0	2	0	2
廊子村	11	8	3	6	5	1	5	3	2
出水村	14	7	7	3	0	3	11	7	4
南港村	4	2	2	3	2	1	1	0	1
打廉村	1	0	1	1	0	1	0	0	0
豐澤村	0	0	0	0	0	0	0	0	0
崑崙村	6	2	4	5	2	3	1	0	1
角樹村	1	0	1	1	0	1	0	0	0
瓦礫村	13	4	9	12	3	9	1	1	0
好修村	10	7	3	2	2	0	8	5	3
西湖村	1	0	1	1	0	1	0	0	0
大有村	0	0	0	0	0	0	0	0	0
新興村	1	1	0	0	0	0	1	1	0
永平村	0	0	0	0	0	0	0	0	0
永樂村	0	0	0	0	0	0	0	0	0
石埤村	1	0	1	1	0	1	0	0	0
天盛村	6	1	5	3	1	2	3	0	3
太平村	20	9	11	16	7	9	4	2	2
新水村	17	8	9	11	4	7	6	4	2
三省村	2	1	1	0	0	0	2	1	1
南新村	1	1	0	0	0	0	1	1	0