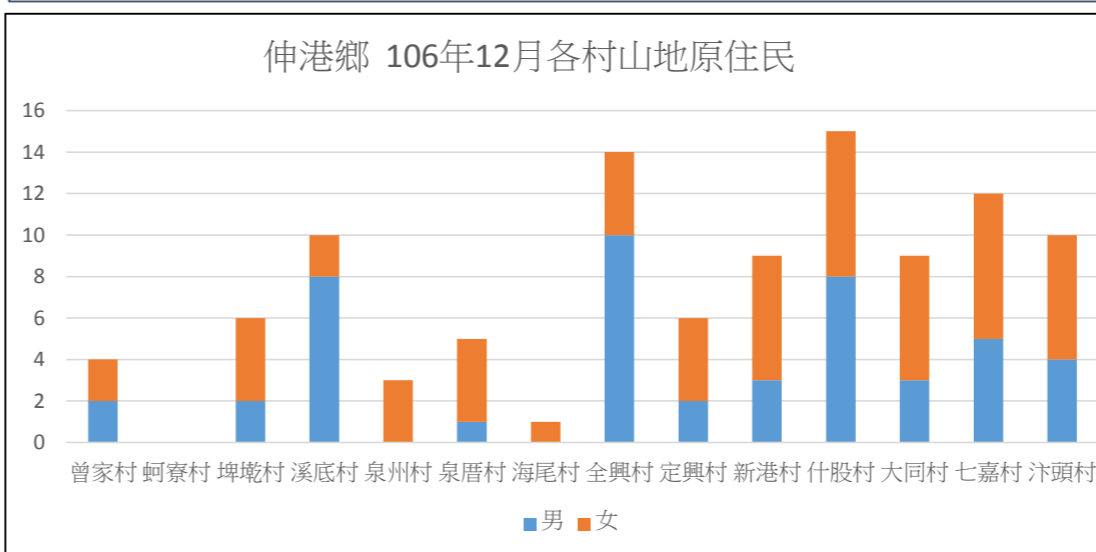
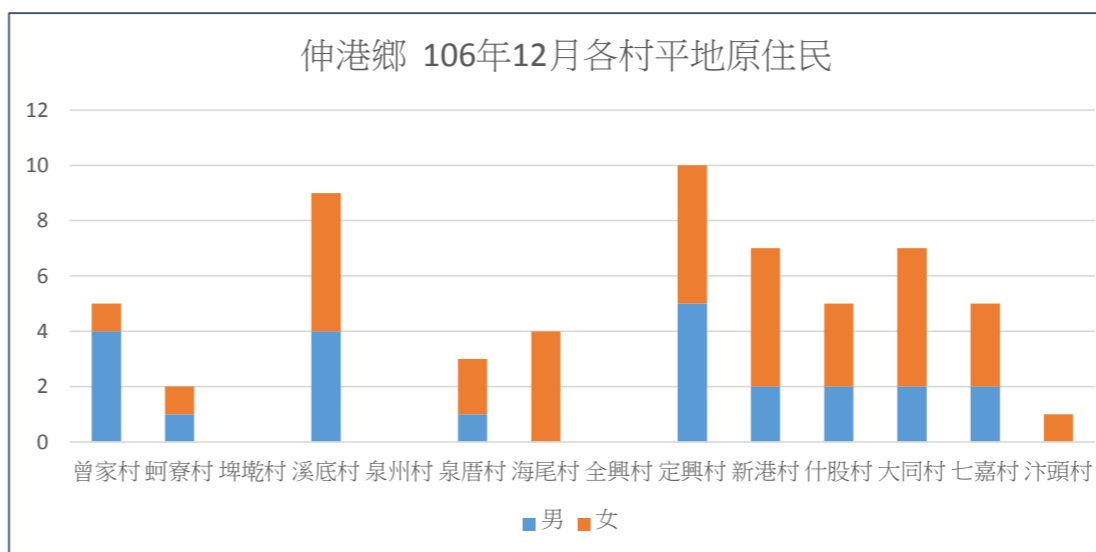
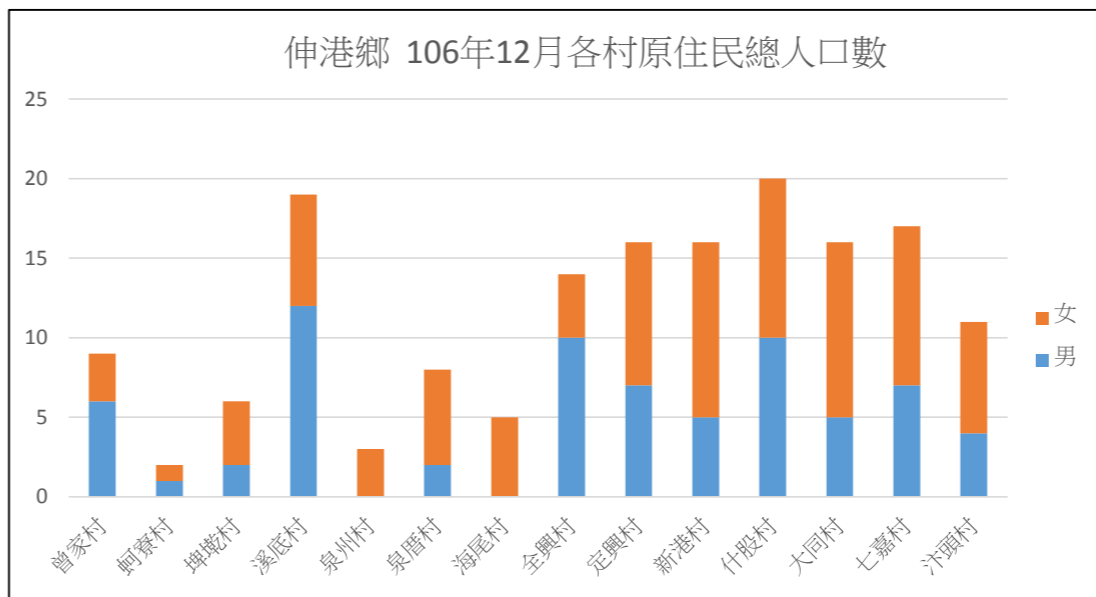


	月	平地原住民			山地原住民		
		人口數			人口數		
		合計	男	女	合計	男	女
106	1	58	23	35	104	48	56
106	2	58	23	35	99	48	51
106	3	61	24	37	99	48	51
106	4	62	25	37	99	48	51
106	5	62	25	37	101	48	53
106	6	62	25	37	101	48	53
106	7	62	25	37	102	49	53
106	8	59	24	35	101	48	53
106	9	59	24	35	102	48	54
106	10	59	24	35	101	47	54
106	11	59	24	35	104	48	56
106	12	58	23	35	104	48	56

彰化縣伸港鄉戶政事務所106年12月份各村原住民人口統計表

區域別	原住民總人口數			平地原住民			山地原住民		
	合計	男	女	合計	男	女	合計	男	女
曾家村	9	6	3	5	4	1	4	2	2
蚵寮村	2	1	1	2	1	1	0	0	0
埤墘村	6	2	4	0	0	0	6	2	4
溪底村	19	12	7	9	4	5	10	8	2
泉州村	3	0	3	0	0	0	3	0	3
泉厝村	8	2	6	3	1	2	5	1	4
海尾村	5	0	5	4	0	4	1	0	1
全興村	14	10	4	0	0	0	14	10	4
定興村	16	7	9	10	5	5	6	2	4
新港村	16	5	11	7	2	5	9	3	6
什股村	20	10	10	5	2	3	15	8	7
大同村	16	5	11	7	2	5	9	3	6
七嘉村	17	7	10	5	2	3	12	5	7
汴頭村	11	4	7	1	0	1	10	4	6
總計	162	71	91	58	23	35	104	48	56



身分別	性別	總計	阿美族	泰雅族	排灣族	布農族	魯凱族	卑南族	鄒族	賽夏族	雅美族	邵族	噶瑪蘭族	太魯閣族	撒奇萊雅族	賽德克族	拉阿魯哇族	卡那卡那富族	尚未申報
總計	計	162	37	25	46	23	9	4	1	3	0	0	2	3	0	5	0	4	0
	男	71	14	13	20	9	4	4	1	1	0	0	1	0	0	3	0	1	0
	女	91	23	12	26	14	5	0	0	2	0	0	1	3	0	2	0	3	0
平地原住民	計	58	37	0	11	0	1	4	0	3	0	0	2	0	0	0	0	0	0
	男	23	14	0	3	0	0	4	0	1	0	0	1	0	0	0	0	0	0
	女	35	23	0	8	0	1	0	0	2	0	0	1	0	0	0	0	0	0
山地原住民	計	104	0	25	35	23	8	0	1	0	0	0	0	3	0	5	0	4	0
	男	48	0	13	17	9	4	0	1	0	0	0	0	0	0	3	0	1	0
	女	56	0	12	18	14	4	0	0	0	0	0	0	3	0	2	0	3	0

