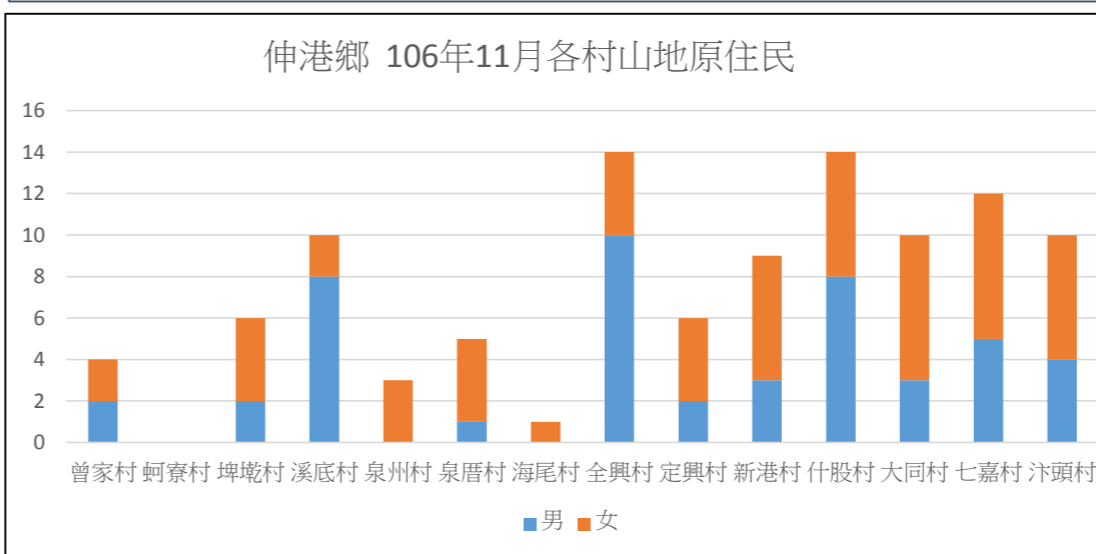
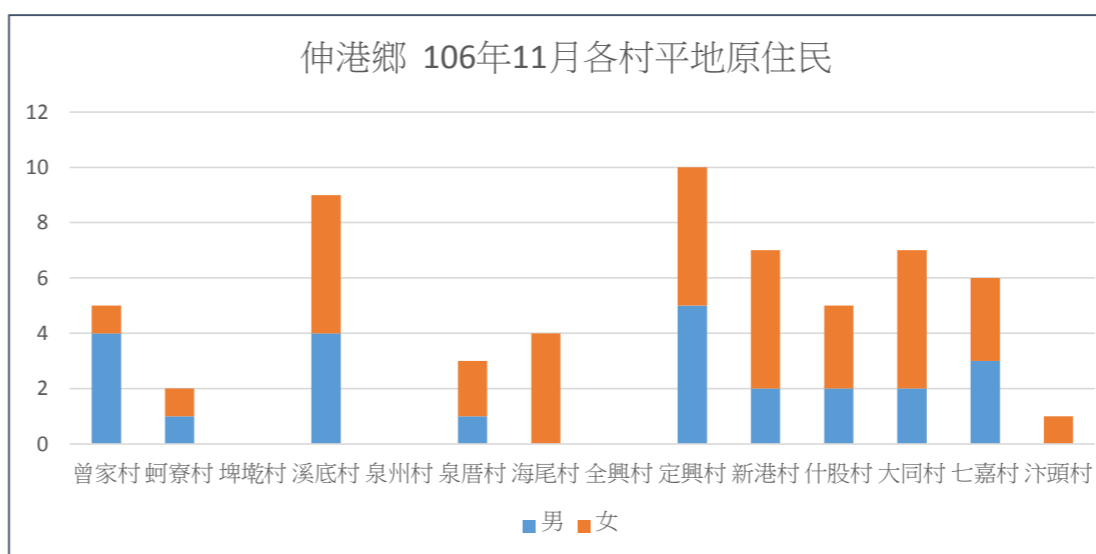
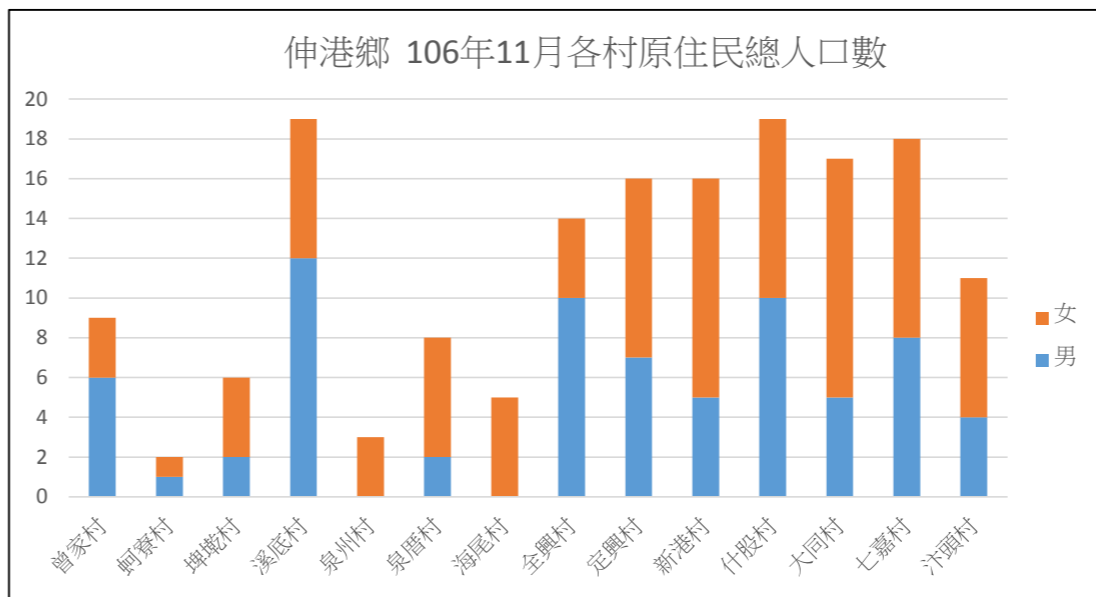


	月	平地原住民			山地原住民		
		人口數			人口數		
		合計	男	女	合計	男	女
106	1	58	23	35	100	49	51
106	2	58	23	35	99	48	51
106	3	61	24	37	99	48	51
106	4	62	25	37	99	48	51
106	5	62	25	37	101	48	53
106	6	62	25	37	101	48	53
106	7	62	25	37	102	49	53
106	8	59	24	35	101	48	53
106	9	59	24	35	102	48	54
106	10	59	24	35	101	47	54
106	11	59	24	35	104	48	56
106	12	0			0		

彰化縣伸港鄉戶政事務所106年11月份各村原住民人口統計表

區域別	原住民總人口數			平地原住民			山地原住民		
	合計	男	女	合計	男	女	合計	男	女
曾家村	9	6	3	5	4	1	4	2	2
蚵寮村	2	1	1	2	1	1	0	0	0
埤墘村	6	2	4	0	0	0	6	2	4
溪底村	19	12	7	9	4	5	10	8	2
泉州村	3	0	3	0	0	0	3	0	3
泉厝村	8	2	6	3	1	2	5	1	4
海尾村	5	0	5	4	0	4	1	0	1
全興村	14	10	4	0	0	0	14	10	4
定興村	16	7	9	10	5	5	6	2	4
新港村	16	5	11	7	2	5	9	3	6
什股村	19	10	9	5	2	3	14	8	6
大同村	17	5	12	7	2	5	10	3	7
七嘉村	18	8	10	6	3	3	12	5	7
汴頭村	11	4	7	1	0	1	10	4	6
總計	163	72	91	59	24	35	104	48	56



身分別	性別	總計	阿美族	泰雅族	排灣族	布農族	魯凱族	卑南族	鄒族	賽夏族	雅美族	邵族	噶瑪蘭族	太魯閣族	撒奇萊雅族	賽德克族	拉阿魯哇族	卡那卡那富族	尚未申報
總計	計	163	37	25	47	23	9	4	2	3	0	0	2	3	0	4	0	4	0
	男	72	14	13	21	9	4	4	1	1	0	0	1	0	0	3	0	1	0
	女	91	23	12	26	14	5	0	1	2	0	0	1	3	0	1	0	3	0
平地原住民	計	59	37	0	12	0	1	4	0	3	0	0	2	0	0	0	0	0	0
	男	24	14	0	4	0	0	4	0	1	0	0	1	0	0	0	0	0	0
	女	35	23	0	8	0	1	0	0	2	0	0	1	0	0	0	0	0	0
山地原住民	計	104	0	25	35	23	8	0	2	0	0	0	0	3	0	4	0	4	0
	男	48	0	13	17	9	4	0	1	0	0	0	0	0	0	3	0	1	0
	女	56	0	12	18	14	4	0	1	0	0	0	0	3	0	1	0	3	0

