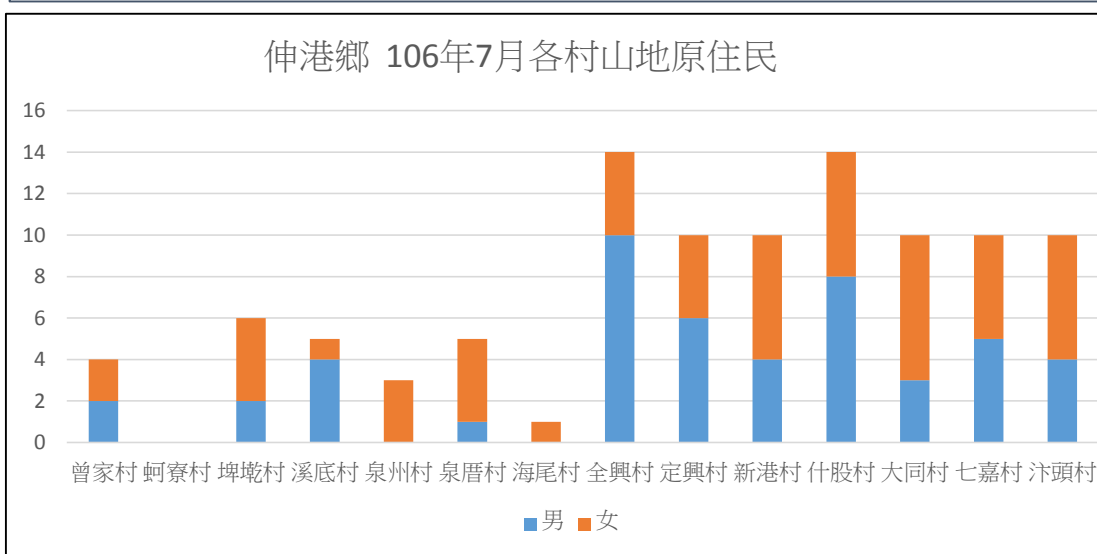
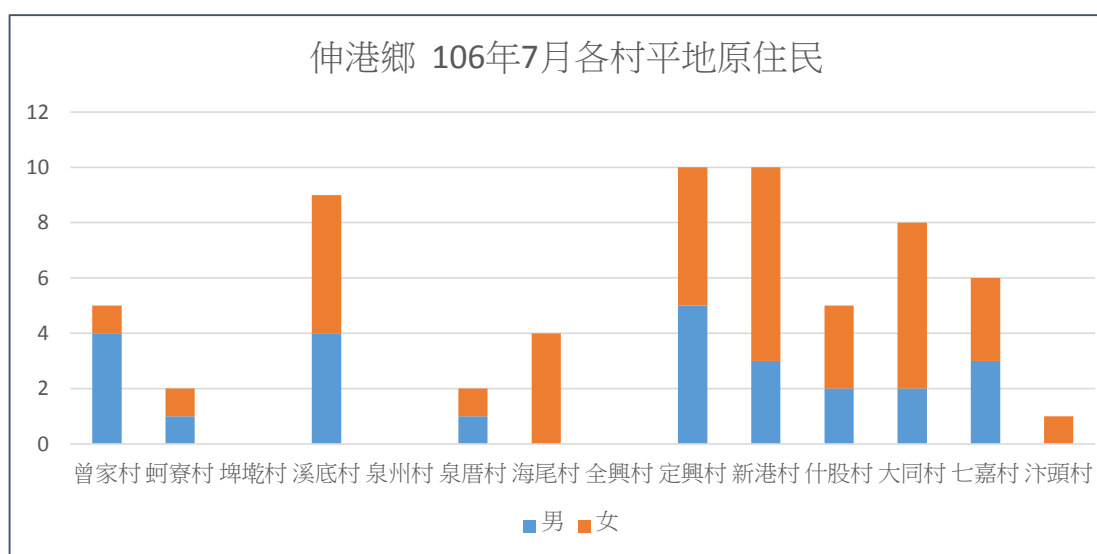
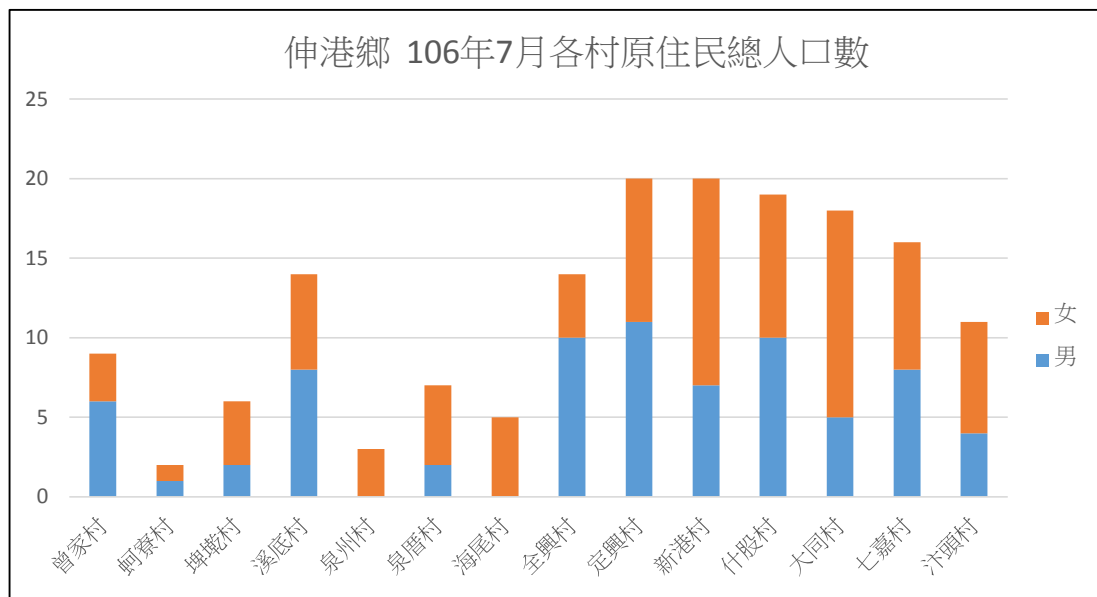


	月	平地原住民			山地原住民		
		人口數			人口數		
		合計	男	女	合計	男	女
106	1	58	23	35	100	49	51
106	2	58	23	35	99	48	51
106	3	61	24	37	99	48	51
106	4	62	25	37	99	48	51
106	5	62	25	37	101	48	53
106	6	62	25	37	101	48	53
106	7	62	25	37	102	49	53
106	8	0			0		
106	9	0			0		
106	10	0			0		
106	11	0			0		
106	12	0			0		

彰化縣伸港鄉戶政事務所106年7月份各村原住民人口統計表

區域別	原住民總人口數			平地原住民			山地原住民		
	合計	男	女	合計	男	女	合計	男	女
曾家村	9	6	3	5	4	1	4	2	2
蚵寮村	2	1	1	2	1	1	0	0	0
埤墘村	6	2	4	0	0	0	6	2	4
溪底村	14	8	6	9	4	5	5	4	1
泉州村	3	0	3	0	0	0	3	0	3
泉厝村	7	2	5	2	1	1	5	1	4
海尾村	5	0	5	4	0	4	1	0	1
全興村	14	10	4	0	0	0	14	10	4
定興村	20	11	9	10	5	5	10	6	4
新港村	20	7	13	10	3	7	10	4	6
什股村	19	10	9	5	2	3	14	8	6
大同村	18	5	13	8	2	6	10	3	7
七嘉村	16	8	8	6	3	3	10	5	5
汴頭村	11	4	7	1	0	1	10	4	6
總計	164	74	90	62	25	37	102	49	53



身分別	性別	總計	阿美族	泰雅族	排灣族	布農族	魯凱族	卑南族	鄒族	賽夏族	雅美族	邵族	噶瑪蘭族	太魯閣族	撒奇萊雅族	賽德克族	拉阿魯哇族	卡那卡那富族	尚未申報
總計	計	164	40	25	46	23	9	4	2	3	0	0	2	3	0	4	0	3	0
	男	74	15	13	22	9	4	4	1	1	0	0	1	0	0	3	0	1	0
	女	90	25	12	24	14	5	0	1	2	0	0	1	3	0	1	0	2	0
平地原住民	計	62	40	0	12	0	1	4	0	3	0	0	2	0	0	0	0	0	0
	男	25	15	0	4	0	0	4	0	1	0	0	1	0	0	0	0	0	0
	女	37	25	0	8	0	1	0	0	2	0	0	1	0	0	0	0	0	0
山地原住民	計	102	0	25	34	23	8	0	2	0	0	0	0	3	0	4	0	3	0
	男	49	0	13	18	9	4	0	1	0	0	0	0	0	0	3	0	1	0
	女	53	0	12	16	14	4	0	1	0	0	0	0	3	0	1	0	2	0

