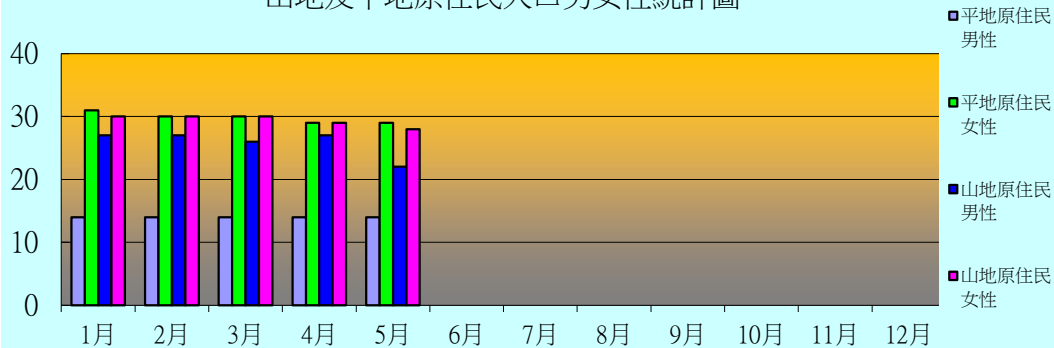


106年彰化縣社頭鄉原住民人口數暨戶籍動態登記數統計表

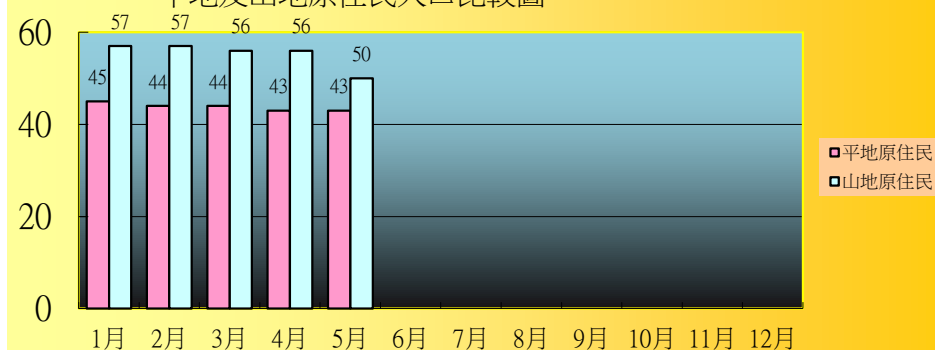
單位：人

月份	1月			2月			3月			4月			5月			6月			7月			8月			9月			10月			11月			12月		
項目別	男	女	合計	男	女	合計	男	女	合計	男	女	合計	男	女	合計	男	女	合計	男	女	合計	男	女	合計	男	女	合計	男	女	合計	男	女	合計			
原住民人數	平地	14	31	45	14	30	44	14	30	44	14	29	43	14	29	43																				
	山地	27	30	57	27	30	57	26	30	56	27	29	56	22	28	50																				
原住民男女人口數	41	61	102	41	60	101	40	60	100	41	58	99	36	57	93																					
原住民人口總數	102			101			100			99			93																							

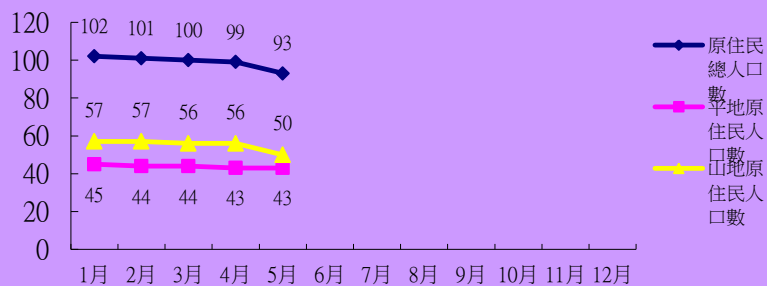
山地及平地原住民人口男女性統計圖



平地及山地原住民人口比較圖



原住民人口數趨勢圖



原住民男女性人口比較圖

