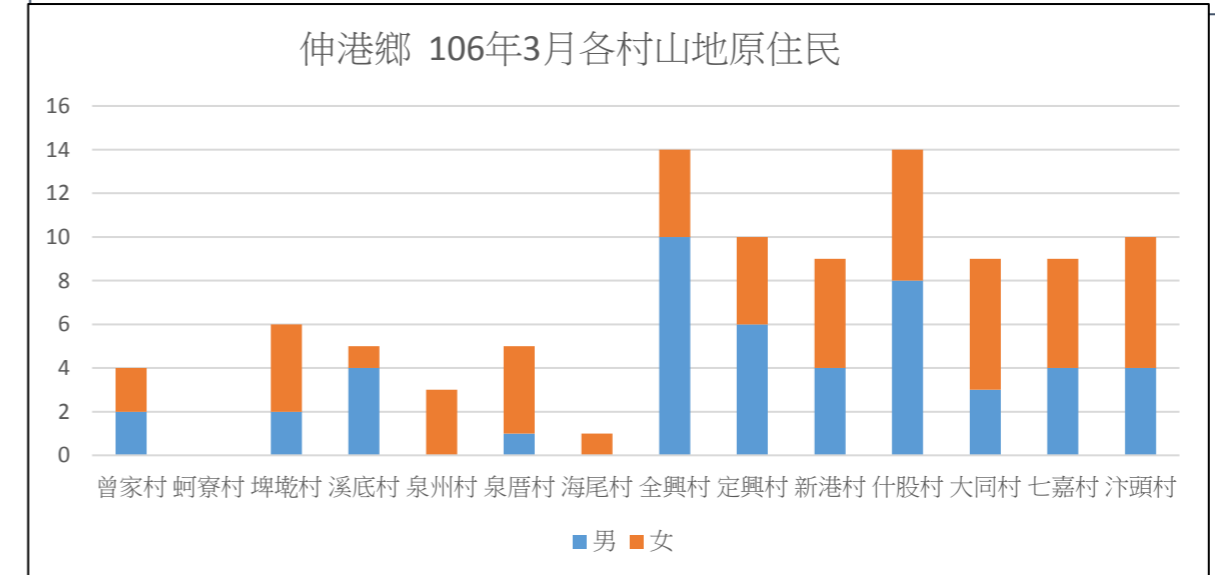
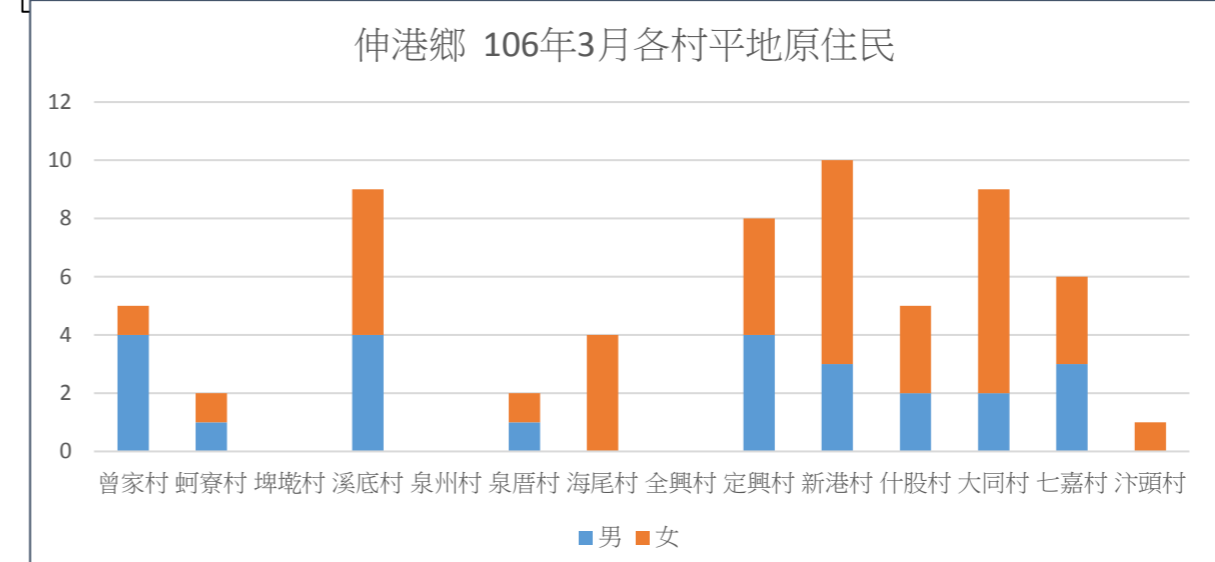
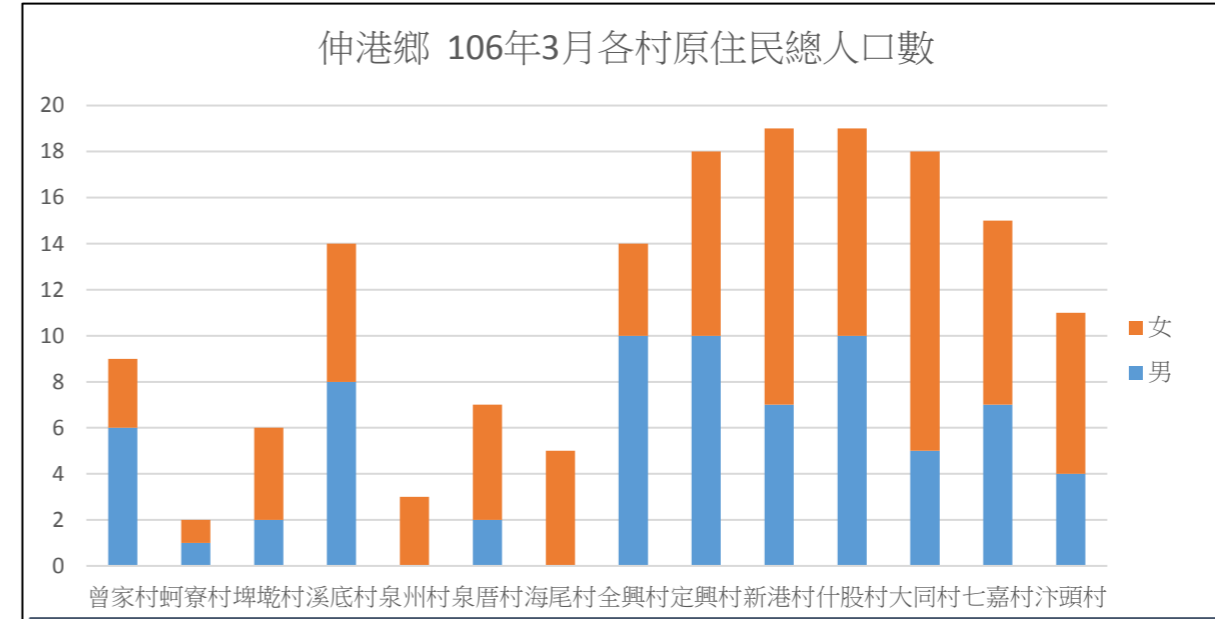


|     | 月  | 平地原住民 |    |    | 山地原住民 |    |    |
|-----|----|-------|----|----|-------|----|----|
|     |    | 人口數   |    |    | 人口數   |    |    |
|     |    | 合計    | 男  | 女  | 合計    | 男  | 女  |
| 106 | 1  | 58    | 23 | 35 | 100   | 49 | 51 |
| 106 | 2  | 58    | 23 | 35 | 99    | 48 | 51 |
| 106 | 3  | 61    | 24 | 37 | 99    | 48 | 51 |
| 106 | 4  | 0     |    |    | 0     |    |    |
| 106 | 5  | 0     |    |    | 0     |    |    |
| 106 | 6  | 0     |    |    | 0     |    |    |
| 106 | 7  | 0     |    |    | 0     |    |    |
| 106 | 8  | 0     |    |    | 0     |    |    |
| 106 | 9  | 0     |    |    | 0     |    |    |
| 106 | 10 | 0     |    |    | 0     |    |    |
| 106 | 11 | 0     |    |    | 0     |    |    |
| 106 | 12 | 0     |    |    | 0     |    |    |

彰化縣伸港鄉戶政事務所106年3月份各村原住民人口統計表

| 區域別 | 原住民總人口數 |    |    | 平地原住民 |    |    | 山地原住民 |    |    |
|-----|---------|----|----|-------|----|----|-------|----|----|
|     | 合計      | 男  | 女  | 合計    | 男  | 女  | 合計    | 男  | 女  |
| 曾家村 | 9       | 6  | 3  | 5     | 4  | 1  | 4     | 2  | 2  |
| 蚵寮村 | 2       | 1  | 1  | 2     | 1  | 1  | 0     | 0  | 0  |
| 埤墘村 | 6       | 2  | 4  | 0     | 0  | 0  | 6     | 2  | 4  |
| 溪底村 | 14      | 8  | 6  | 9     | 4  | 5  | 5     | 4  | 1  |
| 泉州村 | 3       | 0  | 3  | 0     | 0  | 0  | 3     | 0  | 3  |
| 泉厝村 | 7       | 2  | 5  | 2     | 1  | 1  | 5     | 1  | 4  |
| 海尾村 | 5       | 0  | 5  | 4     | 0  | 4  | 1     | 0  | 1  |
| 全興村 | 14      | 10 | 4  | 0     | 0  | 0  | 14    | 10 | 4  |
| 定興村 | 18      | 10 | 8  | 8     | 4  | 4  | 10    | 6  | 4  |
| 新港村 | 19      | 7  | 12 | 10    | 3  | 7  | 9     | 4  | 5  |
| 什股村 | 19      | 10 | 9  | 5     | 2  | 3  | 14    | 8  | 6  |
| 大同村 | 18      | 5  | 13 | 9     | 2  | 7  | 9     | 3  | 6  |
| 七嘉村 | 15      | 7  | 8  | 6     | 3  | 3  | 9     | 4  | 5  |
| 汴頭村 | 11      | 4  | 7  | 1     | 0  | 1  | 10    | 4  | 6  |
| 總計  | 160     | 72 | 88 | 61    | 24 | 37 | 99    | 48 | 51 |



| 身分別   | 性別 | 總計  | 阿美族 | 泰雅族 | 排灣族 | 布農族 | 魯凱族 | 卑南族 | 鄒族 | 賽夏族 | 雅美族 | 邵族 | 噶瑪蘭族 | 太魯閣族 | 撒奇萊雅族 | 賽德克族 | 拉阿魯哇族 | 卡那卡那富族 | 尚未申報 |
|-------|----|-----|-----|-----|-----|-----|-----|-----|----|-----|-----|----|------|------|-------|------|-------|--------|------|
| 總計    | 計  | 160 | 39  | 22  | 46  | 23  | 9   | 4   | 2  | 3   | 0   | 0  | 2    | 3    | 0     | 4    | 0     | 3      | 0    |
|       | 男  | 72  | 14  | 12  | 22  | 9   | 4   | 4   | 1  | 1   | 0   | 0  | 1    | 0    | 0     | 3    | 0     | 1      | 0    |
|       | 女  | 88  | 25  | 10  | 24  | 14  | 5   | 0   | 1  | 2   | 0   | 0  | 1    | 3    | 0     | 1    | 0     | 2      | 0    |
| 平地原住民 | 計  | 61  | 39  | 0   | 12  | 0   | 1   | 4   | 0  | 3   | 0   | 0  | 2    | 0    | 0     | 0    | 0     | 0      | 0    |
|       | 男  | 24  | 14  | 0   | 4   | 0   | 0   | 4   | 0  | 1   | 0   | 0  | 1    | 0    | 0     | 0    | 0     | 0      | 0    |
|       | 女  | 37  | 25  | 0   | 8   | 0   | 1   | 0   | 0  | 2   | 0   | 0  | 1    | 0    | 0     | 0    | 0     | 0      | 0    |
| 山地原住民 | 計  | 99  | 0   | 22  | 34  | 23  | 8   | 0   | 2  | 0   | 0   | 0  | 0    | 3    | 0     | 4    | 0     | 3      | 0    |
|       | 男  | 48  | 0   | 12  | 18  | 9   | 4   | 0   | 1  | 0   | 0   | 0  | 0    | 0    | 0     | 3    | 0     | 1      | 0    |
|       | 女  | 51  | 0   | 10  | 16  | 14  | 4   | 0   | 1  | 0   | 0   | 0  | 0    | 3    | 0     | 1    | 0     | 2      | 0    |

