

彰化縣和美鎮105年11月現住人口按年齡區分

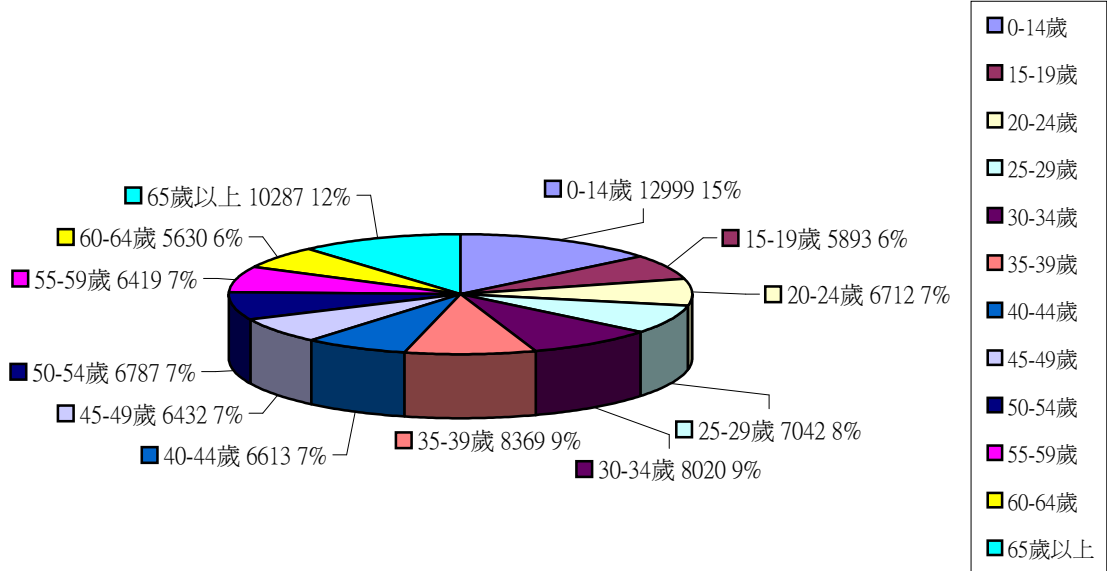
性別、年齡	合計	0歲	1歲	2歲	3歲	4歲	合計	5歲	6歲	7歲	8歲	9歲
計	4579	936	1018	898	804	923	4033	801	694	839	837	862
男	2385	475	531	467	432	480	2135	407	378	460	421	469
女	2194	461	487	431	372	443	1898	394	316	379	416	393
性別、年齡	合計	10歲	11歲	12歲	13歲	14歲	合計	15歲	16歲	17歲	18歲	19歲
計	4387	812	797	876	919	983	5893	1074	1221	1149	1107	1342
男	2339	459	428	454	463	535	3011	534	640	591	569	677
女	2048	353	369	422	456	448	2882	540	581	558	538	665
性別、年齡	合計	20歲	21歲	22歲	23歲	24歲	合計	25歲	26歲	27歲	28歲	29歲
計	6712	1297	1332	1314	1345	1424	7042	1325	1472	1386	1435	1424
男	3452	667	677	704	694	710	3749	695	763	769	755	767
女	3260	630	655	610	651	714	3293	630	709	617	680	657
性別、年齡	合計	30歲	31歲	32歲	33歲	34歲	合計	35歲	36歲	37歲	38歲	39歲
計	8020	1427	1561	1672	1675	1685	8369	1744	1764	1676	1632	1553
男	4192	743	808	883	870	888	4359	905	895	885	875	799
女	3828	684	753	789	805	797	4010	839	869	791	757	754
性別、年齡	合計	40歲	41歲	42歲	43歲	44歲	合計	45歲	46歲	47歲	48歲	49歲
計	6613	1515	1334	1313	1232	1219	6432	1322	1252	1315	1269	1274
男	3345	723	663	699	643	617	3321	701	632	692	638	658
女	3268	792	671	614	589	602	3111	621	620	623	631	616
性別、年齡	合計	50歲	51歲	52歲	53歲	54歲	合計	55歲	56歲	57歲	58歲	59歲
計	6787	1276	1401	1375	1362	1373	6419	1321	1359	1308	1297	1134
男	3390	644	688	664	694	700	3241	672	661	670	671	567
女	3397	632	713	711	668	673	3178	649	698	638	626	567
性別、年齡	合計	60歲	61歲	62歲	63歲	64歲	合計	65歲	66歲	67歲	68歲	69歲
計	5630	1290	1206	1067	1049	1018	3678	1007	779	726	620	546
男	2875	657	625	538	524	531	1842	514	399	364	315	250
女	2755	633	581	529	525	487	1836	493	380	362	305	296
性別、年齡	合計	70歲	71歲	72歲	73歲	74歲	合計	75歲	76歲	77歲	78歲	79歲
計	2047	405	368	395	429	450	1973	404	378	420	378	393
男	946	185	167	198	204	192	903	203	169	188	162	181
女	1101	220	201	197	225	258	1070	201	209	232	216	212
性別、年齡	合計	80歲	81歲	82歲	83歲	84歲	合計	85歲	86歲	87歲	88歲	89歲
計	1490	350	319	293	274	254	803	208	198	152	126	119
男	615	149	140	114	109	103	300	76	82	49	50	43
女	875	201	179	179	165	151	503	132	116	103	76	76
性別、年齡	合計	90歲	91歲	92歲	93歲	94歲	合計	95歲	96歲	97歲	98歲	99歲
計	247	90	61	38	37	21	46	18	13	6	5	4
男	85	30	22	12	16	5	10	7	2	1	0	0
女	162	60	39	26	21	16	36	11	11	5	5	4
性別、年齡	100歲以上						總計	男	女			
計	3						91203	46496	44707			
男	1											
女	2											

105年11月各鄉鎮市人口結構統計表-連結縣府主計處

彰化縣和美鎮105年11月現住人口年齡統計

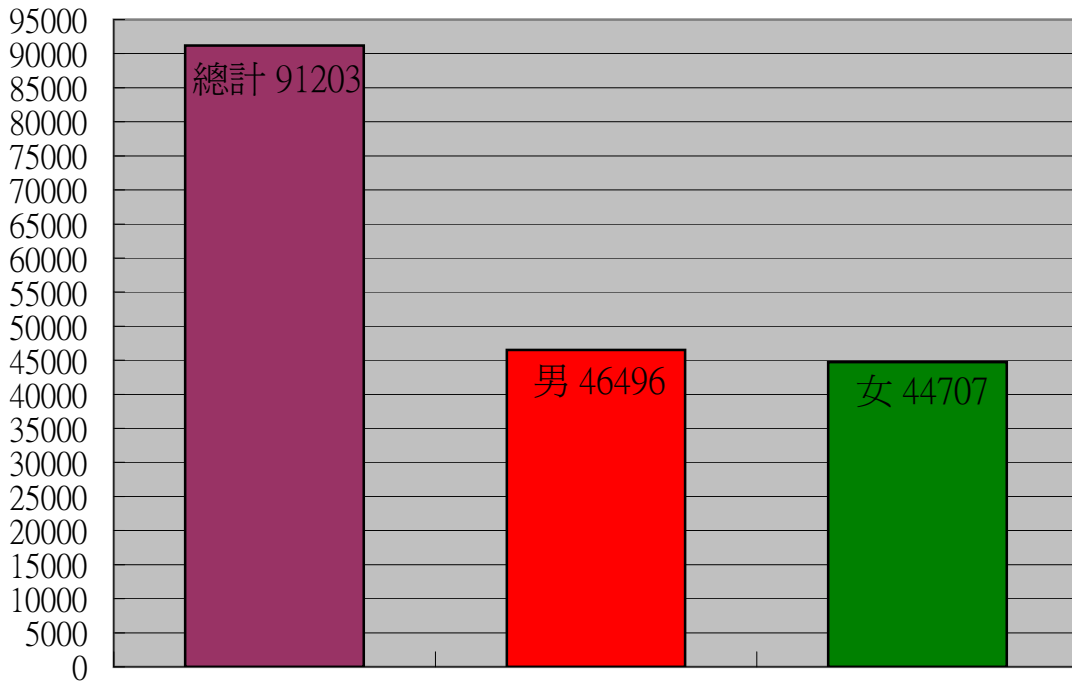
年齡層	0-14歲	15-19歲	20-24歲	25-29歲	30-34歲	35-39歲	40-44歲	45-49歲	50-54歲	55-59歲	60-64歲	65歲以	總計
合計	12999	5893	6712	7042	8020	8369	6613	6432	6787	6419	5630	10287	91203
男	6859	3011	3452	3749	4192	4359	3345	3321	3390	3241	2875	4702	46496
女	6140	2882	3260	3293	3828	4010	3268	3111	3397	3178	2755	5585	44707

彰化縣和美鎮105年11月現住人口年齡統計圖



人數

彰化縣和美鎮105年11月現住人口數



總計

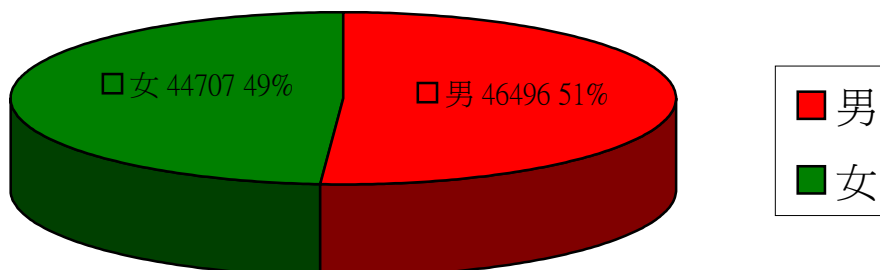
男

女

性別

彰化縣和美鎮105年11月男女比例圖

單位:人,比例

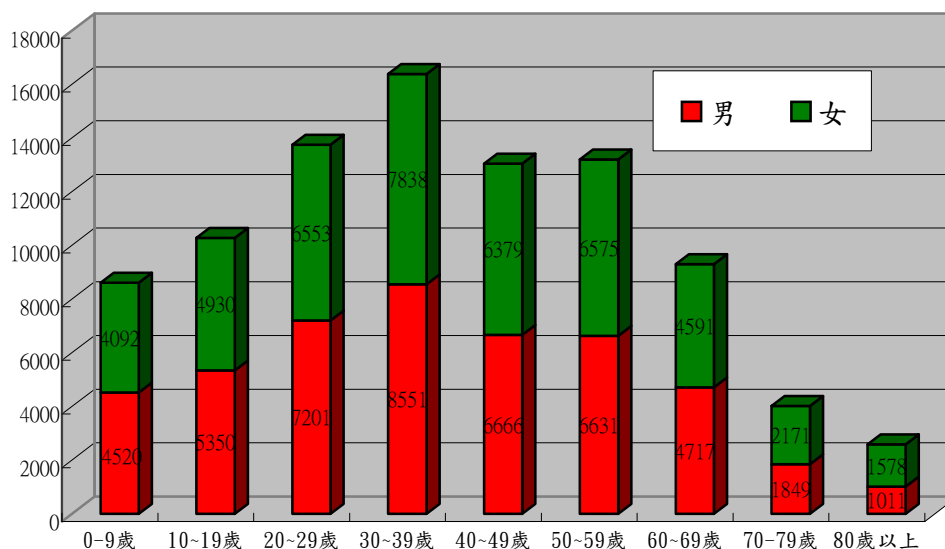


彰化縣和美鎮105年11月份按性別及年齡層分配圖表

年齡	0-9歲	10-19歲	20-29歲	30-39歲	40-49歲	50-59歲	60-69歲	70-79歲	80歲以上	合計
合計	8612	10280	13754	16389	13045	13206	9308	4020	2589	91203
男	4520	5350	7201	8551	6666	6631	4717	1849	1011	46496
女	4092	4930	6553	7838	6379	6575	4591	2171	1578	44707

彰化縣和美鎮105年11月份按性別及年齡分配圖表

人數



彰化縣和美鎮各村里
現住人口數按性別及年齡分
中華民國105年11月底

區域別	性別	總計	合計_0~4歲	0歲	1歲	2歲	3歲	4歲	合計_5~9歲	5歲	6歲	7歲	8歲	9歲
和美鎮	計	91,203	4,579	936	1,018	898	804	923	4,033	801	694	839	837	862
和美鎮	男	46,496	2,385	475	531	467	432	480	2,135	407	378	460	421	469
和美鎮	女	44,707	2,194	461	487	431	372	443	1,898	394	316	379	416	393
竹營里	計	7,507	385	80	81	69	75	80	439	92	78	87	96	86
竹營里	男	3,765	223	47	42	40	43	51	247	45	52	50	53	47
竹營里	女	3,742	162	33	39	29	32	29	192	47	26	37	43	39
和東里	計	5,089	247	44	55	50	43	55	227	50	40	43	57	37
和東里	男	2,552	115	19	34	22	18	22	126	26	22	23	27	28
和東里	女	2,537	132	25	21	28	25	33	101	24	18	20	30	9
和南里	計	527	19	3	6	5	1	4	26	4	2	6	9	5
和南里	男	249	9	2	1	4	0	2	14	3	1	3	4	3
和南里	女	278	10	1	5	1	1	2	12	1	1	3	5	2
和北里	計	2,276	132	25	31	25	26	25	131	27	24	31	26	23
和北里	男	1,135	71	14	20	13	12	12	76	14	18	17	16	11
和北里	女	1,141	61	11	11	12	14	13	55	13	6	14	10	12
和西里	計	4,036	197	44	42	45	30	36	215	39	42	42	38	54
和西里	男	2,016	103	18	22	28	19	16	111	27	15	23	19	27
和西里	女	2,020	94	26	20	17	11	20	104	12	27	19	19	27
四張里	計	3,478	160	30	31	35	31	33	188	39	25	41	47	36
四張里	男	1,774	79	13	15	18	17	16	105	19	17	24	27	18
四張里	女	1,704	81	17	16	17	14	17	83	20	8	17	20	18
頭前里	計	2,065	97	20	19	16	22	20	82	12	11	20	19	20
頭前里	男	1,036	51	13	9	5	15	9	51	7	7	14	10	13
頭前里	女	1,029	46	7	10	11	7	11	31	5	4	6	9	7

彰化縣和美鎮各村里
現住人口數按性別及年齡分
中華民國105年11月底

區域別	性別	總計	合計_0~4 歲	0歲	1歲	2歲	3歲	4歲	合計_5~9 歲	5歲	6歲	7歲	8歲	9歲
還社里	計	1,017	42	10	9	4	11	8	30	7	4	4	8	7
還社里	男	524	17	4	3	2	5	3	13	5	1	1	2	4
還社里	女	493	25	6	6	2	6	5	17	2	3	3	6	3
面前里	計	2,654	131	26	32	24	17	32	136	33	18	21	37	27
面前里	男	1,331	65	12	20	7	12	14	64	18	13	10	15	8
面前里	女	1,323	66	14	12	17	5	18	72	15	5	11	22	19
鎮平里	計	3,384	172	32	39	37	31	33	115	19	17	23	24	32
鎮平里	男	1,763	98	18	20	19	20	21	60	8	10	14	11	17
鎮平里	女	1,621	74	14	19	18	11	12	55	11	7	9	13	15
大霞里	計	1,670	66	7	14	16	15	14	55	9	8	9	10	19
大霞里	男	878	37	6	7	7	6	11	30	5	3	6	5	11
大霞里	女	792	29	1	7	9	9	3	25	4	5	3	5	8
源埤里	計	2,144	92	14	25	14	18	21	66	15	12	12	12	15
源埤里	男	1,120	57	7	16	11	11	12	30	9	5	5	7	4
源埤里	女	1,024	35	7	9	3	7	9	36	6	7	7	5	11
南佃里	計	2,624	144	36	22	27	32	27	79	22	11	14	16	16
南佃里	男	1,347	73	16	10	13	17	17	42	13	5	7	7	10
南佃里	女	1,277	71	20	12	14	15	10	37	9	6	7	9	6
雅溝里	計	1,640	66	17	15	10	11	13	87	20	16	17	12	22
雅溝里	男	860	31	10	6	2	6	7	45	10	9	10	5	11
雅溝里	女	780	35	7	9	8	5	6	42	10	7	7	7	11
山犁里	計	6,641	393	65	88	74	75	91	491	93	105	96	94	103
山犁里	男	3,344	208	34	41	40	41	52	278	53	62	57	47	59
山犁里	女	3,297	185	31	47	34	34	39	213	40	43	39	47	44

彰化縣和美鎮各村里
現住人口數按性別及年齡分
中華民國105年11月底

區域別	性別	總計	合計_0~4歲	0歲	1歲	2歲	3歲	4歲	合計_5~9歲	5歲	6歲	7歲	8歲	9歲
嘉犁里	計	2,307	136	27	36	26	30	17	71	18	13	11	17	12
嘉犁里	男	1,215	74	12	19	16	17	10	33	6	8	4	7	8
嘉犁里	女	1,092	62	15	17	10	13	7	38	12	5	7	10	4
鐵山里	計	3,111	165	34	40	36	27	28	68	11	9	14	16	18
鐵山里	男	1,609	80	15	20	19	13	13	41	7	6	8	12	8
鐵山里	女	1,502	85	19	20	17	14	15	27	4	3	6	4	10
詔安里	計	2,223	99	23	31	16	10	19	30	4	4	8	8	6
詔安里	男	1,136	48	8	13	12	5	10	16	2	2	4	5	3
詔安里	女	1,087	51	15	18	4	5	9	14	2	2	4	3	3
柑井里	計	4,225	242	48	52	50	35	57	209	41	43	47	34	44
柑井里	男	2,167	123	25	29	26	17	26	108	19	17	28	19	25
柑井里	女	2,058	119	23	23	24	18	31	101	22	26	19	15	19
竹園里	計	1,081	54	14	11	12	10	7	55	11	8	10	14	12
竹園里	男	550	23	7	5	4	5	2	27	6	4	5	4	8
竹園里	女	531	31	7	6	8	5	5	28	5	4	5	10	4
新庄里	計	2,775	126	32	35	18	21	20	67	13	13	19	11	11
新庄里	男	1,443	62	19	12	10	13	8	26	5	7	6	3	5
新庄里	女	1,332	64	13	23	8	8	12	41	8	6	13	8	6
犁盛里	計	2,857	150	39	28	26	29	28	143	26	25	32	28	32
犁盛里	男	1,445	85	22	15	15	15	18	71	9	17	16	13	16
犁盛里	女	1,412	65	17	13	11	14	10	72	17	8	16	15	16
中寮里	計	1,345	53	13	10	10	9	11	49	11	9	10	8	11
中寮里	男	733	30	10	5	6	4	5	23	4	3	6	3	7
中寮里	女	612	23	3	5	4	5	6	26	7	6	4	5	4

彰化縣和美鎮各村里
現住人口數按性別及年齡分
中華民國105年11月底

區域別	性別	總計	合計_0~4 歲	0歲	1歲	2歲	3歲	4歲	合計_5~9 歲	5歲	6歲	7歲	8歲	9歲
中圍里	計	3,477	172	44	38	29	25	36	156	30	26	43	28	29
中圍里	男	1,813	92	25	17	14	15	21	84	17	13	28	11	15
中圍里	女	1,664	80	19	21	15	10	15	72	13	13	15	17	14
糖友里	計	5,069	262	59	54	50	39	60	236	41	41	64	37	53
糖友里	男	2,528	145	31	35	24	24	31	126	20	17	33	24	32
糖友里	女	2,541	117	28	19	26	15	29	110	21	24	31	13	21
塗厝里	計	2,090	85	16	16	24	14	15	68	15	11	16	17	9
塗厝里	男	1,106	43	10	8	12	6	7	31	6	8	7	6	4
塗厝里	女	984	42	6	8	12	8	8	37	9	3	9	11	5
地潭里	計	1,059	47	7	18	6	6	10	27	4	7	4	7	5
地潭里	男	558	23	2	12	3	2	4	15	1	4	3	4	3
地潭里	女	501	24	5	6	3	4	6	12	3	3	1	3	2
湖內里	計	1,438	74	18	19	16	12	9	26	4	3	4	7	8
湖內里	男	758	38	5	14	5	7	7	16	3	2	4	2	5
湖內里	女	680	36	13	5	11	5	2	10	1	1	0	5	3
嘉寶里	計	2,355	118	25	27	24	16	26	70	13	8	17	13	19
嘉寶里	男	1,210	56	14	15	11	7	9	34	6	4	8	7	9
嘉寶里	女	1,145	62	11	12	13	9	17	36	7	4	9	6	10
月眉里	計	3,737	193	35	30	48	34	46	151	26	22	30	33	40
月眉里	男	1,890	96	13	12	28	20	23	75	11	7	13	19	25
月眉里	女	1,847	97	22	18	20	14	23	76	15	15	17	14	15
好修里	計	1,945	77	12	22	15	17	11	79	19	10	16	19	15
好修里	男	1,028	42	7	10	9	9	7	34	6	6	5	10	7
好修里	女	917	35	5	12	6	8	4	45	13	4	11	9	8

彰化縣和美鎮各村里
現住人口數按性別及年齡分
中華民國105年11月底

區域別	性別	總計	合計_0~4 歲	0歲	1歲	2歲	3歲	4歲	合計_5~9 歲	5歲	6歲	7歲	8歲	9歲
仁愛里	計	3,357	183	37	42	41	32	31	161	33	29	28	35	36
仁愛里	男	1,613	88	17	24	22	11	14	83	17	13	18	17	18
仁愛里	女	1,744	95	20	18	19	21	17	78	16	16	10	18	18

彰化縣和美鎮各村里
現住人口數按性別及年齡分
中華民國105年11月底

區域別	性別	總計	合計 10~14歲	10歲	11歲	12歲	13歲	14歲	合計 15~19歲	15歲	16歲	17歲	18歲	19歲
和美鎮	計	91,203	4,387	812	797	876	919	983	5,893	1,074	1,221	1,149	1,107	1,342
和美鎮	男	46,496	2,339	459	428	454	463	535	3,011	534	640	591	569	677
和美鎮	女	44,707	2,048	353	369	422	456	448	2,882	540	581	558	538	665
竹營里	計	7,507	373	69	69	75	78	82	492	88	105	112	80	107
竹營里	男	3,765	202	44	41	38	45	34	247	43	56	51	37	60
竹營里	女	3,742	171	25	28	37	33	48	245	45	49	61	43	47
和東里	計	5,089	236	46	42	39	53	56	339	61	75	64	64	75
和東里	男	2,552	131	25	24	20	25	37	174	35	38	33	32	36
和東里	女	2,537	105	21	18	19	28	19	165	26	37	31	32	39
和南里	計	527	24	4	5	5	6	4	27	2	8	8	5	4
和南里	男	249	13	1	4	2	3	3	13	2	3	4	2	2
和南里	女	278	11	3	1	3	3	1	14	0	5	4	3	2
和北里	計	2,276	113	20	24	19	28	22	139	37	28	19	28	27
和北里	男	1,135	66	10	16	9	15	16	64	17	17	8	12	10
和北里	女	1,141	47	10	8	10	13	6	75	20	11	11	16	17
和西里	計	4,036	229	33	46	46	44	60	281	55	61	52	59	54
和西里	男	2,016	111	19	21	22	20	29	153	31	36	27	32	27
和西里	女	2,020	118	14	25	24	24	31	128	24	25	25	27	27
四張里	計	3,478	198	33	42	38	36	49	243	43	54	50	47	49
四張里	男	1,774	102	15	26	19	17	25	106	18	29	23	21	15
四張里	女	1,704	96	18	16	19	19	24	137	25	25	27	26	34
頭前里	計	2,065	122	22	19	36	23	22	175	30	42	40	32	31
頭前里	男	1,036	72	10	14	18	15	15	83	18	12	20	14	19
頭前里	女	1,029	50	12	5	18	8	7	92	12	30	20	18	12

彰化縣和美鎮各村里
現住人口數按性別及年齡分
中華民國105年11月底

區域別	性別	總計	合計 10~14歲	10歲	11歲	12歲	13歲	14歲	合計 15~19歲	15歲	16歲	17歲	18歲	19歲
還社里	計	1,017	55	10	14	7	14	10	65	15	18	9	10	13
還社里	男	524	28	7	10	3	4	4	35	12	10	5	4	4
還社里	女	493	27	3	4	4	10	6	30	3	8	4	6	9
面前里	計	2,654	162	32	33	33	25	39	171	30	36	31	29	45
面前里	男	1,331	94	16	16	21	18	23	91	14	18	18	17	24
面前里	女	1,323	68	16	17	12	7	16	80	16	18	13	12	21
鎮平里	計	3,384	135	23	25	25	35	27	196	30	36	35	44	51
鎮平里	男	1,763	73	12	13	14	18	16	101	16	19	21	23	22
鎮平里	女	1,621	62	11	12	11	17	11	95	14	17	14	21	29
大霞里	計	1,670	85	16	8	21	18	22	98	20	14	21	20	23
大霞里	男	878	40	6	2	10	10	12	49	10	5	14	8	12
大霞里	女	792	45	10	6	11	8	10	49	10	9	7	12	11
源埤里	計	2,144	101	20	13	20	19	29	138	21	23	31	29	34
源埤里	男	1,120	58	12	9	12	10	15	73	10	10	19	16	18
源埤里	女	1,024	43	8	4	8	9	14	65	11	13	12	13	16
南佃里	計	2,624	114	18	23	21	26	26	172	28	30	32	34	48
南佃里	男	1,347	63	9	11	12	12	19	79	10	14	16	16	23
南佃里	女	1,277	51	9	12	9	14	7	93	18	16	16	18	25
雅溝里	計	1,640	71	16	10	9	13	23	103	24	22	22	14	21
雅溝里	男	860	34	8	4	5	5	12	46	11	11	9	8	7
雅溝里	女	780	37	8	6	4	8	11	57	13	11	13	6	14
山犁里	計	6,641	440	84	84	94	88	90	483	89	116	96	89	93
山犁里	男	3,344	234	47	42	44	50	51	257	43	68	44	51	51
山犁里	女	3,297	206	37	42	50	38	39	226	46	48	52	38	42

彰化縣和美鎮各村里
現住人口數按性別及年齡分
中華民國105年11月底

區域別	性別	總計	合計 10~14歲	10歲	11歲	12歲	13歲	14歲	合計 15~19歲	15歲	16歲	17歲	18歲	19歲
嘉犁里	計	2,307	113	20	14	29	28	22	128	26	22	22	27	31
嘉犁里	男	1,215	52	9	9	12	11	11	67	11	11	13	17	15
嘉犁里	女	1,092	61	11	5	17	17	11	61	15	11	9	10	16
鐵山里	計	3,111	136	19	32	28	31	26	182	39	29	36	34	44
鐵山里	男	1,609	65	9	16	15	10	15	101	23	14	23	18	23
鐵山里	女	1,502	71	10	16	13	21	11	81	16	15	13	16	21
詔安里	計	2,223	51	13	7	9	10	12	123	17	25	16	23	42
詔安里	男	1,136	32	10	5	6	4	7	57	8	20	1	13	15
詔安里	女	1,087	19	3	2	3	6	5	66	9	5	15	10	27
柑井里	計	4,225	246	49	34	53	51	59	257	50	56	40	45	66
柑井里	男	2,167	149	32	22	31	31	33	141	25	26	30	25	35
柑井里	女	2,058	97	17	12	22	20	26	116	25	30	10	20	31
竹園里	計	1,081	70	14	16	14	16	10	62	15	10	6	16	15
竹園里	男	550	35	8	5	10	6	6	35	9	2	3	12	9
竹園里	女	531	35	6	11	4	10	4	27	6	8	3	4	6
新庄里	計	2,775	69	13	13	8	20	15	172	31	39	35	30	37
新庄里	男	1,443	36	9	5	3	10	9	89	13	27	17	14	18
新庄里	女	1,332	33	4	8	5	10	6	83	18	12	18	16	19
犁盛里	計	2,857	109	23	20	17	25	24	151	22	31	29	37	32
犁盛里	男	1,445	51	16	6	11	13	5	70	5	13	17	17	18
犁盛里	女	1,412	58	7	14	6	12	19	81	17	18	12	20	14
中寮里	計	1,345	59	15	16	12	8	8	95	18	14	23	18	22
中寮里	男	733	32	6	10	6	5	5	49	9	6	15	9	10
中寮里	女	612	27	9	6	6	3	3	46	9	8	8	9	12

彰化縣和美鎮各村里
現住人口數按性別及年齡分
中華民國105年11月底

區域別	性別	總計	合計 10~14歲	10歲	11歲	12歲	13歲	14歲	合計 15~19歲	15歲	16歲	17歲	18歲	19歲
中圍里	計	3,477	160	25	35	30	38	32	181	34	37	41	32	37
中圍里	男	1,813	87	16	20	15	21	15	95	20	21	18	15	21
中圍里	女	1,664	73	9	15	15	17	17	86	14	16	23	17	16
糖友里	計	5,069	237	47	38	45	51	56	398	65	93	68	74	98
糖友里	男	2,528	131	33	15	28	23	32	211	34	44	38	36	59
糖友里	女	2,541	106	14	23	17	28	24	187	31	49	30	38	39
塗厝里	計	2,090	97	15	9	23	18	32	142	32	23	36	26	25
塗厝里	男	1,106	51	7	7	13	7	17	76	12	15	19	16	14
塗厝里	女	984	46	8	2	10	11	15	66	20	8	17	10	11
地潭里	計	1,059	30	8	5	4	7	6	58	15	12	11	12	8
地潭里	男	558	20	4	3	3	5	5	26	4	10	2	4	6
地潭里	女	501	10	4	2	1	2	1	32	11	2	9	8	2
湖內里	計	1,438	39	9	8	6	5	11	76	8	12	17	12	27
湖內里	男	758	17	4	2	3	1	7	42	5	3	12	7	15
湖內里	女	680	22	5	6	3	4	4	34	3	9	5	5	12
嘉寶里	計	2,355	96	18	15	19	17	27	166	27	30	36	29	44
嘉寶里	男	1,210	47	11	8	8	4	16	90	15	15	18	18	24
嘉寶里	女	1,145	49	7	7	11	13	11	76	12	15	18	11	20
月眉里	計	3,737	183	33	34	45	42	29	243	42	48	42	54	57
月眉里	男	1,890	98	20	19	21	24	14	127	26	31	15	27	28
月眉里	女	1,847	85	13	15	24	18	15	116	16	17	27	27	29
好修里	計	1,945	74	15	13	15	14	17	101	19	16	25	15	26
好修里	男	1,028	36	6	8	5	9	8	51	9	9	13	8	12
好修里	女	917	38	9	5	10	5	9	50	10	7	12	7	14

彰化縣和美鎮各村里
 現住人口數按性別及年齡分
 中華民國105年11月底

區域別	性別	總計	合計 10~14歲	10歲	11歲	12歲	13歲	14歲	合計 15~19歲	15歲	16歲	17歲	18歲	19歲
仁愛里	計	3,357	160	30	31	31	32	36	236	41	56	44	39	56
仁愛里	男	1,613	79	18	15	15	12	19	113	16	27	25	20	25
仁愛里	女	1,744	81	12	16	16	20	17	123	25	29	19	19	31

彰化縣和美鎮各村里
現住人口數按性別及年齡分
中華民國105年11月底

區域別	性別	總計	合計 20~24歲	20歲	21歲	22歲	23歲	24歲	合計 25~29歲	25歲	26歲	27歲	28歲	29歲
和美鎮	計	91,203	6,712	1,297	1,332	1,314	1,345	1,424	7,042	1,325	1,472	1,386	1,435	1,424
和美鎮	男	46,496	3,452	667	677	704	694	710	3,749	695	763	769	755	767
和美鎮	女	44,707	3,260	630	655	610	651	714	3,293	630	709	617	680	657
竹營里	計	7,507	575	109	125	104	124	113	607	114	120	128	117	128
竹營里	男	3,765	290	58	60	53	64	55	335	60	65	77	66	67
竹營里	女	3,742	285	51	65	51	60	58	272	54	55	51	51	61
和東里	計	5,089	376	71	69	77	71	88	399	84	90	75	83	67
和東里	男	2,552	195	33	37	38	41	46	219	49	53	36	42	39
和東里	女	2,537	181	38	32	39	30	42	180	35	37	39	41	28
和南里	計	527	48	7	8	10	9	14	40	8	11	6	8	7
和南里	男	249	21	4	3	4	3	7	17	5	5	2	3	2
和南里	女	278	27	3	5	6	6	7	23	3	6	4	5	5
和北里	計	2,276	156	30	32	27	28	39	163	27	34	28	45	29
和北里	男	1,135	79	13	18	15	14	19	87	16	17	14	24	16
和北里	女	1,141	77	17	14	12	14	20	76	11	17	14	21	13
和西里	計	4,036	278	59	58	47	51	63	261	53	47	55	47	59
和西里	男	2,016	146	32	26	28	28	32	133	28	23	31	24	27
和西里	女	2,020	132	27	32	19	23	31	128	25	24	24	23	32
四張里	計	3,478	274	61	54	45	60	54	283	49	59	50	65	60
四張里	男	1,774	162	29	30	31	42	30	160	24	34	33	33	36
四張里	女	1,704	112	32	24	14	18	24	123	25	25	17	32	24
頭前里	計	2,065	173	31	39	41	26	36	162	30	39	28	35	30
頭前里	男	1,036	90	15	23	22	9	21	78	13	18	17	17	13
頭前里	女	1,029	83	16	16	19	17	15	84	17	21	11	18	17

彰化縣和美鎮各村里
現住人口數按性別及年齡分
中華民國105年11月底

區域別	性別	總計	合計 20~24歲	20歲	21歲	22歲	23歲	24歲	合計 25~29歲	25歲	26歲	27歲	28歲	29歲
還社里	計	1,017	87	16	18	17	20	16	64	13	13	14	15	9
還社里	男	524	46	12	5	12	7	10	34	7	7	8	7	5
還社里	女	493	41	4	13	5	13	6	30	6	6	6	8	4
面前里	計	2,654	170	35	28	36	32	39	180	26	32	44	38	40
面前里	男	1,331	90	21	14	15	16	24	87	10	13	22	21	21
面前里	女	1,323	80	14	14	21	16	15	93	16	19	22	17	19
鎮平里	計	3,384	228	46	46	46	43	47	237	45	41	37	56	58
鎮平里	男	1,763	107	20	18	25	19	25	133	24	27	24	27	31
鎮平里	女	1,621	121	26	28	21	24	22	104	21	14	13	29	27
大霞里	計	1,670	124	25	24	25	26	24	140	29	32	26	28	25
大霞里	男	878	70	18	12	15	10	15	78	18	17	15	15	13
大霞里	女	792	54	7	12	10	16	9	62	11	15	11	13	12
源埤里	計	2,144	174	32	37	40	33	32	186	32	42	26	43	43
源埤里	男	1,120	90	14	20	25	18	13	90	11	19	15	22	23
源埤里	女	1,024	84	18	17	15	15	19	96	21	23	11	21	20
南佃里	計	2,624	223	41	32	46	52	52	221	42	59	44	36	40
南佃里	男	1,347	102	20	12	24	25	21	108	19	29	21	19	20
南佃里	女	1,277	121	21	20	22	27	31	113	23	30	23	17	20
雅溝里	計	1,640	112	19	21	19	25	28	125	16	30	24	31	24
雅溝里	男	860	68	10	12	12	19	15	62	7	14	15	16	10
雅溝里	女	780	44	9	9	7	6	13	63	9	16	9	15	14
山犁里	計	6,641	445	89	89	106	70	91	503	94	108	108	88	105
山犁里	男	3,344	238	46	52	58	32	50	269	53	58	52	43	63
山犁里	女	3,297	207	43	37	48	38	41	234	41	50	56	45	42

彰化縣和美鎮各村里
現住人口數按性別及年齡分
中華民國105年11月底

區域別	性別	總計	合計 20~24歲	20歲	21歲	22歲	23歲	24歲	合計 25~29歲	25歲	26歲	27歲	28歲	29歲
嘉犁里	計	2,307	156	29	23	30	37	37	172	31	37	33	38	33
嘉犁里	男	1,215	81	14	12	16	20	19	102	18	18	23	21	22
嘉犁里	女	1,092	75	15	11	14	17	18	70	13	19	10	17	11
鐵山里	計	3,111	189	34	34	30	41	50	268	52	57	57	49	53
鐵山里	男	1,609	93	21	17	14	18	23	156	30	32	36	26	32
鐵山里	女	1,502	96	13	17	16	23	27	112	22	25	21	23	21
詔安里	計	2,223	171	28	26	38	38	41	165	35	37	43	25	25
詔安里	男	1,136	88	14	7	23	18	26	95	19	16	29	17	14
詔安里	女	1,087	83	14	19	15	20	15	70	16	21	14	8	11
柑井里	計	4,225	290	63	52	51	63	61	300	57	52	63	64	64
柑井里	男	2,167	142	28	26	23	29	36	155	25	29	33	35	33
柑井里	女	2,058	148	35	26	28	34	25	145	32	23	30	29	31
竹園里	計	1,081	65	13	16	10	15	11	84	20	18	16	11	19
竹園里	男	550	34	7	10	5	10	2	48	10	11	8	8	11
竹園里	女	531	31	6	6	5	5	9	36	10	7	8	3	8
新庄里	計	2,775	202	33	38	39	50	42	221	48	39	40	49	45
新庄里	男	1,443	105	17	18	24	28	18	116	25	20	22	27	22
新庄里	女	1,332	97	16	20	15	22	24	105	23	19	18	22	23
犁盛里	計	2,857	189	36	40	37	39	37	203	33	43	30	42	55
犁盛里	男	1,445	91	17	20	20	15	19	105	14	24	16	19	32
犁盛里	女	1,412	98	19	20	17	24	18	98	19	19	14	23	23
中寮里	計	1,345	97	21	14	22	18	22	70	17	17	11	13	12
中寮里	男	733	56	12	11	13	10	10	41	9	12	8	7	5
中寮里	女	612	41	9	3	9	8	12	29	8	5	3	6	7

彰化縣和美鎮各村里
現住人口數按性別及年齡分
中華民國105年11月底

區域別	性別	總計	合計 20~24歲	20歲	21歲	22歲	23歲	24歲	合計 25~29歲	25歲	26歲	27歲	28歲	29歲
中圍里	計	3,477	257	46	57	50	55	49	278	48	51	64	56	59
中圍里	男	1,813	140	25	32	23	36	24	138	34	15	34	29	26
中圍里	女	1,664	117	21	25	27	19	25	140	14	36	30	27	33
糖友里	計	5,069	410	85	96	72	83	74	398	70	90	83	75	80
糖友里	男	2,528	184	41	41	36	43	23	214	38	47	47	32	50
糖友里	女	2,541	226	44	55	36	40	51	184	32	43	36	43	30
塗厝里	計	2,090	147	33	27	31	28	28	185	34	33	38	46	34
塗厝里	男	1,106	79	16	17	19	11	16	97	23	16	19	23	16
塗厝里	女	984	68	17	10	12	17	12	88	11	17	19	23	18
地潭里	計	1,059	87	18	14	22	13	20	108	10	29	22	26	21
地潭里	男	558	48	8	9	11	10	10	55	3	15	13	11	13
地潭里	女	501	39	10	5	11	3	10	53	7	14	9	15	8
湖內里	計	1,438	112	21	32	15	24	20	109	23	24	23	21	18
湖內里	男	758	60	15	19	6	14	6	53	10	10	11	13	9
湖內里	女	680	52	6	13	9	10	14	56	13	14	12	8	9
嘉寶里	計	2,355	189	39	36	34	40	40	216	38	39	54	43	42
嘉寶里	男	1,210	93	17	17	26	14	19	114	21	18	27	25	23
嘉寶里	女	1,145	96	22	19	8	26	21	102	17	21	27	18	19
月眉里	計	3,737	265	50	63	53	44	55	246	60	53	40	50	43
月眉里	男	1,890	133	26	31	22	26	28	128	31	28	20	28	21
月眉里	女	1,847	132	24	32	31	18	27	118	29	25	20	22	22
好修里	計	1,945	139	26	18	29	32	34	158	28	38	18	38	36
好修里	男	1,028	74	17	10	14	17	16	87	15	22	12	21	17
好修里	女	917	65	9	8	15	15	18	71	13	16	6	17	19

彰化縣和美鎮各村里
 現住人口數按性別及年齡分
 中華民國105年11月底

區域別	性別	總計	合計 20~24歲	20歲	21歲	22歲	23歲	24歲	合計 25~29歲	25歲	26歲	27歲	28歲	29歲
仁愛里	計	3,357	304	51	66	65	55	67	290	59	58	58	54	61
仁愛里	男	1,613	157	27	38	32	28	32	155	26	31	29	34	35
仁愛里	女	1,744	147	24	28	33	27	35	135	33	27	29	20	26

彰化縣和美鎮各村里
現住人口數按性別及年齡分
中華民國105年11月底

區域別	性別	總計	合計 30~34歲	30歲	31歲	32歲	33歲	34歲	合計 35~39歲	35歲	36歲	37歲	38歲	39歲
和美鎮	計	91,203	8,020	1,427	1,561	1,672	1,675	1,685	8,369	1,744	1,764	1,676	1,632	1,553
和美鎮	男	46,496	4,192	743	808	883	870	888	4,359	905	895	885	875	799
和美鎮	女	44,707	3,828	684	753	789	805	797	4,010	839	869	791	757	754
竹營里	計	7,507	694	123	130	146	130	165	712	154	142	137	152	127
竹營里	男	3,765	346	56	67	69	73	81	350	72	73	77	64	64
竹營里	女	3,742	348	67	63	77	57	84	362	82	69	60	88	63
和東里	計	5,089	426	81	87	90	97	71	451	102	92	90	87	80
和東里	男	2,552	214	41	46	44	45	38	229	44	43	50	50	42
和東里	女	2,537	212	40	41	46	52	33	222	58	49	40	37	38
和南里	計	527	37	6	10	6	9	6	41	8	11	6	9	7
和南里	男	249	20	4	5	3	4	4	16	3	4	3	5	1
和南里	女	278	17	2	5	3	5	2	25	5	7	3	4	6
和北里	計	2,276	206	39	39	49	43	36	231	37	51	43	51	49
和北里	男	1,135	98	18	16	25	20	19	108	20	24	19	29	16
和北里	女	1,141	108	21	23	24	23	17	123	17	27	24	22	33
和西里	計	4,036	297	42	56	63	68	68	400	79	84	85	76	76
和西里	男	2,016	160	29	33	26	34	38	184	33	30	38	42	41
和西里	女	2,020	137	13	23	37	34	30	216	46	54	47	34	35
四張里	計	3,478	299	46	56	74	64	59	310	59	66	63	66	56
四張里	男	1,774	151	19	27	45	31	29	157	27	35	30	37	28
四張里	女	1,704	148	27	29	29	33	30	153	32	31	33	29	28
頭前里	計	2,065	171	28	27	40	41	35	172	31	36	45	35	25
頭前里	男	1,036	89	16	11	23	17	22	75	9	18	16	21	11
頭前里	女	1,029	82	12	16	17	24	13	97	22	18	29	14	14

彰化縣和美鎮各村里
現住人口數按性別及年齡分
中華民國105年11月底

區域別	性別	總計	合計 30~34歲	30歲	31歲	32歲	33歲	34歲	合計 35~39歲	35歲	36歲	37歲	38歲	39歲
還社里	計	1,017	77	10	17	14	16	20	90	18	17	30	8	17
還社里	男	524	45	5	11	7	12	10	47	10	7	18	5	7
還社里	女	493	32	5	6	7	4	10	43	8	10	12	3	10
面前里	計	2,654	278	55	56	60	52	55	256	54	52	50	50	50
面前里	男	1,331	150	31	33	29	29	28	133	26	33	30	26	18
面前里	女	1,323	128	24	23	31	23	27	123	28	19	20	24	32
鎮平里	計	3,384	320	60	61	52	61	86	335	67	67	62	62	77
鎮平里	男	1,763	177	26	33	32	39	47	180	36	31	35	33	45
鎮平里	女	1,621	143	34	28	20	22	39	155	31	36	27	29	32
大霞里	計	1,670	149	25	34	24	43	23	138	28	27	31	30	22
大霞里	男	878	86	13	21	16	21	15	70	13	17	13	18	9
大霞里	女	792	63	12	13	8	22	8	68	15	10	18	12	13
源埤里	計	2,144	179	33	31	37	36	42	169	33	40	30	40	26
源埤里	男	1,120	97	20	19	19	15	24	86	15	22	15	19	15
源埤里	女	1,024	82	13	12	18	21	18	83	18	18	15	21	11
南佃里	計	2,624	240	48	31	51	49	61	243	61	47	51	44	40
南佃里	男	1,347	137	30	15	27	30	35	138	34	28	31	24	21
南佃里	女	1,277	103	18	16	24	19	26	105	27	19	20	20	19
雅溝里	計	1,640	140	25	31	29	30	25	159	29	30	36	33	31
雅溝里	男	860	70	12	19	11	16	12	98	13	18	27	23	17
雅溝里	女	780	70	13	12	18	14	13	61	16	12	9	10	14
山犁里	計	6,641	523	93	102	102	117	109	623	139	128	111	135	110
山犁里	男	3,344	263	49	55	51	59	49	302	67	54	60	67	54
山犁里	女	3,297	260	44	47	51	58	60	321	72	74	51	68	56

彰化縣和美鎮各村里
現住人口數按性別及年齡分
中華民國105年11月底

區域別	性別	總計	合計 30~34歲	30歲	31歲	32歲	33歲	34歲	合計 35~39歲	35歲	36歲	37歲	38歲	39歲
嘉犁里	計	2,307	241	42	44	49	50	56	225	50	39	47	45	44
嘉犁里	男	1,215	139	25	22	31	27	34	122	24	22	24	25	27
嘉犁里	女	1,092	102	17	22	18	23	22	103	26	17	23	20	17
鐵山里	計	3,111	283	56	60	64	63	40	299	66	57	61	58	57
鐵山里	男	1,609	156	33	29	33	37	24	160	36	31	35	28	30
鐵山里	女	1,502	127	23	31	31	26	16	139	30	26	26	30	27
詔安里	計	2,223	204	31	41	42	36	54	222	38	57	43	39	45
詔安里	男	1,136	104	20	23	18	14	29	124	27	30	27	22	18
詔安里	女	1,087	100	11	18	24	22	25	98	11	27	16	17	27
柑井里	計	4,225	383	70	71	78	82	82	409	79	88	78	79	85
柑井里	男	2,167	184	35	40	38	37	34	231	43	51	44	45	48
柑井里	女	2,058	199	35	31	40	45	48	178	36	37	34	34	37
竹園里	計	1,081	110	24	23	23	15	25	97	25	28	20	9	15
竹園里	男	550	61	10	14	13	8	16	50	11	15	9	5	10
竹園里	女	531	49	14	9	10	7	9	47	14	13	11	4	5
新庄里	計	2,775	254	41	51	50	49	63	251	55	52	49	45	50
新庄里	男	1,443	148	24	28	33	29	34	144	37	31	23	27	26
新庄里	女	1,332	106	17	23	17	20	29	107	18	21	26	18	24
犁盛里	計	2,857	256	46	48	52	65	45	286	58	75	51	58	44
犁盛里	男	1,445	133	25	20	28	39	21	147	32	32	28	27	28
犁盛里	女	1,412	123	21	28	24	26	24	139	26	43	23	31	16
中寮里	計	1,345	110	11	21	25	24	29	131	30	31	23	26	21
中寮里	男	733	58	4	11	14	14	15	75	19	13	12	16	15
中寮里	女	612	52	7	10	11	10	14	56	11	18	11	10	6

彰化縣和美鎮各村里
現住人口數按性別及年齡分
中華民國105年11月底

區域別	性別	總計	合計 30~34歲	30歲	31歲	32歲	33歲	34歲	合計 35~39歲	35歲	36歲	37歲	38歲	39歲
中圍里	計	3,477	326	55	70	64	73	64	306	65	69	64	55	53
中圍里	男	1,813	170	23	42	34	38	33	173	36	37	33	35	32
中圍里	女	1,664	156	32	28	30	35	31	133	29	32	31	20	21
糖友里	計	5,069	445	88	85	88	90	94	461	103	85	104	80	89
糖友里	男	2,528	239	48	45	51	43	52	241	52	46	55	42	46
糖友里	女	2,541	206	40	40	37	47	42	220	51	39	49	38	43
塗厝里	計	2,090	173	31	35	41	33	33	165	36	44	26	28	31
塗厝里	男	1,106	96	17	16	22	20	21	93	21	30	14	14	14
塗厝里	女	984	77	14	19	19	13	12	72	15	14	12	14	17
地潭里	計	1,059	98	17	21	22	22	16	65	20	14	7	14	10
地潭里	男	558	47	10	9	12	10	6	31	9	7	4	7	4
地潭里	女	501	51	7	12	10	12	10	34	11	7	3	7	6
湖內里	計	1,438	120	26	20	24	23	27	130	26	25	29	23	27
湖內里	男	758	60	15	8	11	8	18	66	15	9	9	16	17
湖內里	女	680	60	11	12	13	15	9	64	11	16	20	7	10
嘉寶里	計	2,355	178	38	38	35	36	31	171	28	35	35	38	35
嘉寶里	男	1,210	100	19	20	22	19	20	86	18	13	17	19	19
嘉寶里	女	1,145	78	19	18	13	17	11	85	10	22	18	19	16
月眉里	計	3,737	343	62	71	73	67	70	347	71	72	77	67	60
月眉里	男	1,890	170	33	27	41	34	35	202	45	43	43	37	34
月眉里	女	1,847	173	29	44	32	33	35	145	26	29	34	30	26
好修里	計	1,945	177	28	32	40	38	39	178	40	34	35	35	34
好修里	男	1,028	93	12	18	22	22	19	99	28	16	20	19	16
好修里	女	917	84	16	14	18	16	20	79	12	18	15	16	18

彰化縣和美鎮各村里
現住人口數按性別及年齡分
中華民國105年11月底

區域別	性別	總計	合計 30~34歲	30歲	31歲	32歲	33歲	34歲	合計 35~39歲	35歲	36歲	37歲	38歲	39歲
仁愛里	計	3,357	283	47	62	65	53	56	296	55	69	57	55	60
仁愛里	男	1,613	131	21	25	33	26	26	142	30	32	26	28	26
仁愛里	女	1,744	152	26	37	32	27	30	154	25	37	31	27	34

彰化縣和美鎮各村里
現住人口數按性別及年齡分
中華民國105年11月底

區域別	性別	總計	合計 40~44歲	40歲	41歲	42歲	43歲	44歲	合計 45~49歲	45歲	46歲	47歲	48歲	49歲
和美鎮	計	91,203	6,613	1,515	1,334	1,313	1,232	1,219	6,432	1,322	1,252	1,315	1,269	1,274
和美鎮	男	46,496	3,345	723	663	699	643	617	3,321	701	632	692	638	658
和美鎮	女	44,707	3,268	792	671	614	589	602	3,111	621	620	623	631	616
竹營里	計	7,507	540	143	97	105	91	104	561	103	113	125	104	116
竹營里	男	3,765	267	67	40	54	47	59	262	49	56	51	44	62
竹營里	女	3,742	273	76	57	51	44	45	299	54	57	74	60	54
和東里	計	5,089	339	77	70	69	63	60	348	69	70	70	64	75
和東里	男	2,552	170	40	37	33	31	29	167	39	32	35	28	33
和東里	女	2,537	169	37	33	36	32	31	181	30	38	35	36	42
和南里	計	527	31	7	8	6	7	3	37	7	6	7	6	11
和南里	男	249	13	2	4	2	4	1	20	3	3	5	4	5
和南里	女	278	18	5	4	4	3	2	17	4	3	2	2	6
和北里	計	2,276	201	37	40	41	44	39	128	31	24	22	20	31
和北里	男	1,135	101	11	23	23	27	17	69	22	13	9	11	14
和北里	女	1,141	100	26	17	18	17	22	59	9	11	13	9	17
和西里	計	4,036	283	74	69	52	49	39	258	55	48	44	60	51
和西里	男	2,016	149	45	33	30	25	16	122	29	21	18	32	22
和西里	女	2,020	134	29	36	22	24	23	136	26	27	26	28	29
四張里	計	3,478	241	55	52	55	34	45	227	48	53	33	43	50
四張里	男	1,774	116	29	18	30	20	19	122	29	32	15	21	25
四張里	女	1,704	125	26	34	25	14	26	105	19	21	18	22	25
頭前里	計	2,065	145	26	31	27	25	36	147	31	23	29	34	30
頭前里	男	1,036	71	6	14	14	17	20	71	13	9	17	16	16
頭前里	女	1,029	74	20	17	13	8	16	76	18	14	12	18	14

彰化縣和美鎮各村里
現住人口數按性別及年齡分
中華民國105年11月底

區域別	性別	總計	合計 40~44歲	40歲	41歲	42歲	43歲	44歲	合計 45~49歲	45歲	46歲	47歲	48歲	49歲
還社里	計	1,017	69	18	13	18	11	9	78	14	15	19	21	9
還社里	男	524	40	10	9	10	7	4	39	10	6	9	8	6
還社里	女	493	29	8	4	8	4	5	39	4	9	10	13	3
面前里	計	2,654	199	48	43	44	29	35	167	38	25	38	27	39
面前里	男	1,331	103	23	20	23	18	19	78	14	12	17	19	16
面前里	女	1,323	96	25	23	21	11	16	89	24	13	21	8	23
鎮平里	計	3,384	281	64	63	60	47	47	256	53	50	48	55	50
鎮平里	男	1,763	150	35	27	36	26	26	132	33	21	26	28	24
鎮平里	女	1,621	131	29	36	24	21	21	124	20	29	22	27	26
大霞里	計	1,670	108	29	18	24	16	21	121	20	29	23	28	21
大霞里	男	878	61	16	11	14	10	10	63	7	15	9	21	11
大霞里	女	792	47	13	7	10	6	11	58	13	14	14	7	10
源埤里	計	2,144	140	39	22	20	24	35	162	28	31	28	35	40
源埤里	男	1,120	69	16	11	15	7	20	91	16	15	18	18	24
源埤里	女	1,024	71	23	11	5	17	15	71	12	16	10	17	16
南佃里	計	2,624	173	35	26	43	33	36	193	35	37	42	39	40
南佃里	男	1,347	88	16	11	24	19	18	113	23	19	20	24	27
南佃里	女	1,277	85	19	15	19	14	18	80	12	18	22	15	13
雅溝里	計	1,640	113	23	24	20	27	19	114	20	23	27	21	23
雅溝里	男	860	60	13	14	12	9	12	60	9	10	18	9	14
雅溝里	女	780	53	10	10	8	18	7	54	11	13	9	12	9
山犁里	計	6,641	518	117	107	98	97	99	467	96	96	97	78	100
山犁里	男	3,344	238	53	43	48	47	47	244	49	54	52	36	53
山犁里	女	3,297	280	64	64	50	50	52	223	47	42	45	42	47

彰化縣和美鎮各村里
現住人口數按性別及年齡分
中華民國105年11月底

區域別	性別	總計	合計 40~44歲	40歲	41歲	42歲	43歲	44歲	合計 45~49歲	45歲	46歲	47歲	48歲	49歲
嘉犁里	計	2,307	152	32	38	25	27	30	132	30	22	26	28	26
嘉犁里	男	1,215	78	16	19	13	15	15	73	15	14	15	16	13
嘉犁里	女	1,092	74	16	19	12	12	15	59	15	8	11	12	13
鐵山里	計	3,111	186	48	34	32	35	37	192	40	35	35	37	45
鐵山里	男	1,609	111	34	19	21	22	15	99	20	20	18	20	21
鐵山里	女	1,502	75	14	15	11	13	22	93	20	15	17	17	24
詔安里	計	2,223	171	34	33	49	37	18	209	34	44	39	49	43
詔安里	男	1,136	89	17	21	23	16	12	101	17	25	20	20	19
詔安里	女	1,087	82	17	12	26	21	6	108	17	19	19	29	24
柑井里	計	4,225	325	85	69	53	63	55	279	56	61	65	50	47
柑井里	男	2,167	157	32	37	30	33	25	152	31	37	32	25	27
柑井里	女	2,058	168	53	32	23	30	30	127	25	24	33	25	20
竹園里	計	1,081	68	16	9	14	15	14	74	15	17	11	16	15
竹園里	男	550	35	5	8	7	9	6	41	8	8	7	9	9
竹園里	女	531	33	11	1	7	6	8	33	7	9	4	7	6
新庄里	計	2,775	200	42	41	41	39	37	209	61	44	46	33	25
新庄里	男	1,443	108	21	24	20	22	21	107	25	20	33	18	11
新庄里	女	1,332	92	21	17	21	17	16	102	36	24	13	15	14
犁盛里	計	2,857	240	59	51	45	41	44	159	27	39	34	32	27
犁盛里	男	1,445	136	34	31	23	22	26	81	16	18	19	20	8
犁盛里	女	1,412	104	25	20	22	19	18	78	11	21	15	12	19
中寮里	計	1,345	105	23	22	20	20	20	94	19	17	18	24	16
中寮里	男	733	63	13	14	12	11	13	60	14	10	11	17	8
中寮里	女	612	42	10	8	8	9	7	34	5	7	7	7	8

彰化縣和美鎮各村里
現住人口數按性別及年齡分
中華民國105年11月底

區域別	性別	總計	合計 40~44歲	40歲	41歲	42歲	43歲	44歲	合計 45~49歲	45歲	46歲	47歲	48歲	49歲
中圍里	計	3,477	252	43	55	66	43	45	209	46	40	42	50	31
中圍里	男	1,813	132	17	29	41	21	24	109	24	22	21	24	18
中圍里	女	1,664	120	26	26	25	22	21	100	22	18	21	26	13
糖友里	計	5,069	447	98	79	85	91	94	485	118	79	117	97	74
糖友里	男	2,528	213	43	39	43	44	44	236	62	33	64	42	35
糖友里	女	2,541	234	55	40	42	47	50	249	56	46	53	55	39
塗厝里	計	2,090	140	34	30	29	29	18	137	29	26	27	22	33
塗厝里	男	1,106	72	16	13	16	16	11	76	13	14	20	13	16
塗厝里	女	984	68	18	17	13	13	7	61	16	12	7	9	17
地潭里	計	1,059	68	8	15	15	15	15	78	15	23	13	17	10
地潭里	男	558	33	1	6	8	10	8	45	10	13	5	10	7
地潭里	女	501	35	7	9	7	5	7	33	5	10	8	7	3
湖內里	計	1,438	95	21	24	11	20	19	116	23	18	22	26	27
湖內里	男	758	49	8	10	8	11	12	66	12	11	14	13	16
湖內里	女	680	46	13	14	3	9	7	50	11	7	8	13	11
嘉寶里	計	2,355	176	33	33	38	37	35	148	36	17	32	28	35
嘉寶里	男	1,210	88	16	19	16	20	17	87	23	11	17	14	22
嘉寶里	女	1,145	88	17	14	22	17	18	61	13	6	15	14	13
月眉里	計	3,737	265	64	54	50	50	47	232	56	41	52	41	42
月眉里	男	1,890	124	28	26	24	23	23	124	30	20	33	17	24
月眉里	女	1,847	141	36	28	26	27	24	108	26	21	19	24	18
好修里	計	1,945	124	34	27	16	25	22	125	24	22	26	21	32
好修里	男	1,028	67	17	17	8	13	12	72	14	9	18	9	22
好修里	女	917	57	17	10	8	12	10	53	10	13	8	12	10

彰化縣和美鎮各村里
現住人口數按性別及年齡分
中華民國105年11月底

區域別	性別	總計	合計 40~44歲	40歲	41歲	42歲	43歲	44歲	合計 45~49歲	45歲	46歲	47歲	48歲	49歲
仁愛里	計	3,357	218	49	37	42	48	42	290	45	64	58	63	60
仁愛里	男	1,613	94	23	16	18	21	16	139	22	29	26	32	30
仁愛里	女	1,744	124	26	21	24	27	26	151	23	35	32	31	30

彰化縣和美鎮各村里
現住人口數按性別及年齡分
中華民國105年11月底

區域別	性別	總計	合計 50~54歲	50歲	51歲	52歲	53歲	54歲	合計 55~59歲	55歲	56歲	57歲	58歲	59歲
和美鎮	計	91,203	6,787	1,276	1,401	1,375	1,362	1,373	6,419	1,321	1,359	1,308	1,297	1,134
和美鎮	男	46,496	3,390	644	688	664	694	700	3,241	672	661	670	671	567
和美鎮	女	44,707	3,397	632	713	711	668	673	3,178	649	698	638	626	567
竹營里	計	7,507	561	104	93	122	124	118	505	111	97	96	112	89
竹營里	男	3,765	257	53	41	49	56	58	254	54	57	48	52	43
竹營里	女	3,742	304	51	52	73	68	60	251	57	40	48	60	46
和東里	計	5,089	420	74	90	78	76	102	378	76	90	67	84	61
和東里	男	2,552	211	37	42	43	41	48	187	43	41	33	39	31
和東里	女	2,537	209	37	48	35	35	54	191	33	49	34	45	30
和南里	計	527	27	6	4	4	7	6	38	9	6	7	14	2
和南里	男	249	12	4	0	2	3	3	21	5	4	4	6	2
和南里	女	278	15	2	4	2	4	3	17	4	2	3	8	0
和北里	計	2,276	134	29	28	21	18	38	154	33	28	32	31	30
和北里	男	1,135	58	14	12	10	7	15	80	18	14	14	16	18
和北里	女	1,141	76	15	16	11	11	23	74	15	14	18	15	12
和西里	計	4,036	273	50	59	46	63	55	253	43	60	61	50	39
和西里	男	2,016	137	21	29	24	30	33	132	25	23	35	28	21
和西里	女	2,020	136	29	30	22	33	22	121	18	37	26	22	18
四張里	計	3,478	229	50	45	44	45	45	251	48	56	62	49	36
四張里	男	1,774	103	22	23	21	24	13	124	29	24	31	23	17
四張里	女	1,704	126	28	22	23	21	32	127	19	32	31	26	19
頭前里	計	2,065	181	42	39	36	30	34	136	31	28	28	29	20
頭前里	男	1,036	97	21	24	21	19	12	70	13	10	18	18	11
頭前里	女	1,029	84	21	15	15	11	22	66	18	18	10	11	9

彰化縣和美鎮各村里
現住人口數按性別及年齡分
中華民國105年11月底

區域別	性別	總計	合計 50~54歲	50歲	51歲	52歲	53歲	54歲	合計 55~59歲	55歲	56歲	57歲	58歲	59歲
還社里	計	1,017	79	17	15	14	16	17	72	17	15	14	16	10
還社里	男	524	39	9	6	7	6	11	40	12	9	6	10	3
還社里	女	493	40	8	9	7	10	6	32	5	6	8	6	7
面前里	計	2,654	198	34	45	43	37	39	178	32	41	34	34	37
面前里	男	1,331	96	13	27	20	16	20	81	15	18	15	15	18
面前里	女	1,323	102	21	18	23	21	19	97	17	23	19	19	19
鎮平里	計	3,384	248	38	54	52	53	51	224	47	50	56	41	30
鎮平里	男	1,763	130	26	26	23	26	29	114	24	21	26	25	18
鎮平里	女	1,621	118	12	28	29	27	22	110	23	29	30	16	12
大霞里	計	1,670	157	32	39	29	34	23	132	30	30	26	29	17
大霞里	男	878	81	13	23	13	21	11	65	12	15	15	12	11
大霞里	女	792	76	19	16	16	13	12	67	18	15	11	17	6
源埤里	計	2,144	194	46	43	31	43	31	149	25	39	31	30	24
源埤里	男	1,120	105	21	23	17	27	17	83	11	24	20	15	13
源埤里	女	1,024	89	25	20	14	16	14	66	14	15	11	15	11
南佃里	計	2,624	227	45	45	48	37	52	183	28	49	33	32	41
南佃里	男	1,347	108	22	19	18	25	24	92	17	27	13	16	19
南佃里	女	1,277	119	23	26	30	12	28	91	11	22	20	16	22
雅溝里	計	1,640	126	20	27	29	26	24	91	19	13	23	24	12
雅溝里	男	860	66	9	17	13	15	12	53	11	9	14	12	7
雅溝里	女	780	60	11	10	16	11	12	38	8	4	9	12	5
山犁里	計	6,641	442	81	80	109	85	87	410	83	105	81	69	72
山犁里	男	3,344	209	39	41	50	41	38	187	38	52	38	29	30
山犁里	女	3,297	233	42	39	59	44	49	223	45	53	43	40	42

彰化縣和美鎮各村里
現住人口數按性別及年齡分
中華民國105年11月底

區域別	性別	總計	合計 50~54歲	50歲	51歲	52歲	53歲	54歲	合計 55~59歲	55歲	56歲	57歲	58歲	59歲
嘉犁里	計	2,307	179	27	42	35	37	38	179	32	35	31	43	38
嘉犁里	男	1,215	91	15	15	18	22	21	87	11	17	19	23	17
嘉犁里	女	1,092	88	12	27	17	15	17	92	21	18	12	20	21
鐵山里	計	3,111	222	50	36	39	55	42	262	58	55	52	44	53
鐵山里	男	1,609	113	26	16	22	26	23	122	27	24	24	19	28
鐵山里	女	1,502	109	24	20	17	29	19	140	31	31	28	25	25
詔安里	計	2,223	183	38	45	35	30	35	169	34	32	34	28	41
詔安里	男	1,136	97	17	20	19	21	20	71	12	14	14	15	16
詔安里	女	1,087	86	21	25	16	9	15	98	22	18	20	13	25
柑井里	計	4,225	281	46	64	54	63	54	277	64	55	44	67	47
柑井里	男	2,167	139	21	36	27	27	28	151	34	31	23	39	24
柑井里	女	2,058	142	25	28	27	36	26	126	30	24	21	28	23
竹園里	計	1,081	68	11	11	16	16	14	85	20	20	15	12	18
竹園里	男	550	31	6	5	7	6	7	36	8	10	7	5	6
竹園里	女	531	37	5	6	9	10	7	49	12	10	8	7	12
新庄里	計	2,775	215	35	39	57	40	44	203	35	37	43	47	41
新庄里	男	1,443	119	13	22	34	27	23	108	18	18	19	31	22
新庄里	女	1,332	96	22	17	23	13	21	95	17	19	24	16	19
犁盛里	計	2,857	198	38	39	36	44	41	205	43	41	39	40	42
犁盛里	男	1,445	100	19	18	15	22	26	99	24	12	18	24	21
犁盛里	女	1,412	98	19	21	21	22	15	106	19	29	21	16	21
中寮里	計	1,345	82	15	20	15	17	15	95	15	24	22	17	17
中寮里	男	733	41	7	12	8	6	8	54	6	16	12	11	9
中寮里	女	612	41	8	8	7	11	7	41	9	8	10	6	8

彰化縣和美鎮各村里
現住人口數按性別及年齡分
中華民國105年11月底

區域別	性別	總計	合計 50~54歲	50歲	51歲	52歲	53歲	54歲	合計 55~59歲	55歲	56歲	57歲	58歲	59歲
中圍里	計	3,477	246	42	51	48	48	57	283	49	64	69	61	40
中圍里	男	1,813	130	28	22	28	20	32	149	24	29	38	36	22
中圍里	女	1,664	116	14	29	20	28	25	134	25	35	31	25	18
糖友里	計	5,069	396	70	95	82	73	76	345	84	77	58	74	52
糖友里	男	2,528	176	37	47	33	27	32	165	44	35	31	33	22
糖友里	女	2,541	220	33	48	49	46	44	180	40	42	27	41	30
塗厝里	計	2,090	145	30	29	22	35	29	158	35	23	40	30	30
塗厝里	男	1,106	73	15	12	12	18	16	86	19	14	24	14	15
塗厝里	女	984	72	15	17	10	17	13	72	16	9	16	16	15
地潭里	計	1,059	97	19	20	28	16	14	78	16	16	14	15	17
地潭里	男	558	56	10	13	14	9	10	45	9	10	8	7	11
地潭里	女	501	41	9	7	14	7	4	33	7	6	6	8	6
湖內里	計	1,438	113	22	19	29	19	24	101	21	20	24	16	20
湖內里	男	758	68	16	13	15	12	12	59	12	10	12	10	15
湖內里	女	680	45	6	6	14	7	12	42	9	10	12	6	5
嘉寶里	計	2,355	197	31	50	44	37	35	155	43	28	28	29	27
嘉寶里	男	1,210	111	18	24	20	23	26	84	21	13	19	16	15
嘉寶里	女	1,145	86	13	26	24	14	9	71	22	15	9	13	12
月眉里	計	3,737	239	58	52	43	36	50	285	61	49	69	44	62
月眉里	男	1,890	119	29	27	22	13	28	146	30	27	37	25	27
月眉里	女	1,847	120	29	25	21	23	22	139	31	22	32	19	35
好修里	計	1,945	160	30	29	36	34	31	147	36	26	25	35	25
好修里	男	1,028	93	20	12	19	22	20	74	22	10	9	21	12
好修里	女	917	67	10	17	17	12	11	73	14	16	16	14	13

彰化縣和美鎮各村里
 現住人口數按性別及年齡分
 中華民國105年11月底

區域別	性別	總計	合計 50~54歲	50歲	51歲	52歲	53歲	54歲	合計 55~59歲	55歲	56歲	57歲	58歲	59歲
仁愛里	計	3,357	270	46	54	50	68	52	238	43	50	50	51	44
仁愛里	男	1,613	124	23	21	20	36	24	122	24	23	26	26	23
仁愛里	女	1,744	146	23	33	30	32	28	116	19	27	24	25	21

彰化縣和美鎮各村里
現住人口數按性別及年齡分
中華民國105年11月底

區域別	性別	總計	合計 60~64歲	60歲	61歲	62歲	63歲	64歲	合計 65~69歲	65歲	66歲	67歲	68歲	69歲
和美鎮	計	91,203	5,630	1,290	1,206	1,067	1049	1018	3,678	1007	779	726	620	546
和美鎮	男	46,496	2,875	657	625	538	524	531	1,842	514	399	364	315	250
和美鎮	女	44,707	2,755	633	581	529	525	487	1,836	493	380	362	305	296
竹營里	計	7,507	417	103	91	83	73	67	239	70	54	44	29	42
竹營里	男	3,765	205	45	52	41	37	30	115	39	24	23	13	16
竹營里	女	3,742	212	58	39	42	36	37	124	31	30	21	16	26
和東里	計	5,089	308	74	58	54	66	56	220	51	47	54	37	31
和東里	男	2,552	146	36	34	21	27	28	108	25	20	22	26	15
和東里	女	2,537	162	38	24	33	39	28	112	26	27	32	11	16
和南里	計	527	32	9	6	9	5	3	20	6	3	3	4	4
和南里	男	249	19	6	2	6	3	2	8	3	1	3	0	1
和南里	女	278	13	3	4	3	2	1	12	3	2	0	4	3
和北里	計	2,276	134	34	28	27	22	23	114	29	31	17	17	20
和北里	男	1,135	68	21	10	13	12	12	58	14	17	11	7	9
和北里	女	1,141	66	13	18	14	10	11	56	15	14	6	10	11
和西里	計	4,036	240	60	48	45	41	46	197	60	39	36	30	32
和西里	男	2,016	113	34	20	17	20	22	100	26	28	19	12	15
和西里	女	2,020	127	26	28	28	21	24	97	34	11	17	18	17
四張里	計	3,478	236	50	58	51	45	32	145	45	30	26	26	18
四張里	男	1,774	118	22	30	27	24	15	77	21	16	17	14	9
四張里	女	1,704	118	28	28	24	21	17	68	24	14	9	12	9
頭前里	計	2,065	108	18	19	20	34	17	52	12	7	12	18	3
頭前里	男	1,036	54	8	12	10	13	11	25	6	4	7	6	2
頭前里	女	1,029	54	10	7	10	21	6	27	6	3	5	12	1

彰化縣和美鎮各村里
現住人口數按性別及年齡分
中華民國105年11月底

區域別	性別	總計	合計 60~64歲	60歲	61歲	62歲	63歲	64歲	合計 65~69歲	65歲	66歲	67歲	68歲	69歲
還社里	計	1,017	84	22	16	14	17	15	45	10	10	14	7	4
還社里	男	524	46	8	11	10	12	5	26	4	8	8	4	2
還社里	女	493	38	14	5	4	5	10	19	6	2	6	3	2
面前里	計	2,654	155	32	37	29	23	34	109	34	17	26	18	14
面前里	男	1,331	84	20	22	15	9	18	52	19	10	8	9	6
面前里	女	1,323	71	12	15	14	14	16	57	15	7	18	9	8
鎮平里	計	3,384	236	54	48	43	47	44	147	44	31	24	24	24
鎮平里	男	1,763	119	24	30	21	20	24	71	17	17	15	12	10
鎮平里	女	1,621	117	30	18	22	27	20	76	27	14	9	12	14
大霞里	計	1,670	95	26	19	20	9	21	63	13	11	17	14	8
大霞里	男	878	55	14	10	14	4	13	31	7	7	7	6	4
大霞里	女	792	40	12	9	6	5	8	32	6	4	10	8	4
源埤里	計	2,144	130	24	25	24	25	32	75	17	22	14	12	10
源埤里	男	1,120	70	16	14	10	13	17	40	10	11	6	8	5
源埤里	女	1,024	60	8	11	14	12	15	35	7	11	8	4	5
南佃里	計	2,624	152	30	35	21	33	33	86	18	25	12	19	12
南佃里	男	1,347	87	18	23	7	19	20	47	10	18	7	7	5
南佃里	女	1,277	65	12	12	14	14	13	39	8	7	5	12	7
雅溝里	計	1,640	111	25	21	25	25	15	73	20	16	17	13	7
雅溝里	男	860	58	11	8	16	14	9	37	12	7	7	7	4
雅溝里	女	780	53	14	13	9	11	6	36	8	9	10	6	3
山犁里	計	6,641	354	92	69	69	62	62	216	58	52	47	27	32
山犁里	男	3,344	170	44	34	34	25	33	105	28	24	27	13	13
山犁里	女	3,297	184	48	35	35	37	29	111	30	28	20	14	19

彰化縣和美鎮各村里
現住人口數按性別及年齡分
中華民國105年11月底

區域別	性別	總計	合計 60~64歲	60歲	61歲	62歲	63歲	64歲	合計 65~69歲	65歲	66歲	67歲	68歲	69歲
嘉犁里	計	2,307	173	45	42	31	24	31	99	34	18	21	13	13
嘉犁里	男	1,215	96	24	21	19	13	19	53	21	12	11	2	7
嘉犁里	女	1,092	77	21	21	12	11	12	46	13	6	10	11	6
鐵山里	計	3,111	237	54	58	47	44	34	167	50	32	30	33	22
鐵山里	男	1,609	116	26	24	25	23	18	87	26	17	16	17	11
鐵山里	女	1,502	121	28	34	22	21	16	80	24	15	14	16	11
詔安里	計	2,223	162	35	29	27	33	38	111	29	23	19	24	16
詔安里	男	1,136	92	23	17	14	19	19	50	14	13	9	9	5
詔安里	女	1,087	70	12	12	13	14	19	61	15	10	10	15	11
柑井里	計	4,225	241	48	54	54	45	40	160	41	32	37	26	24
柑井里	男	2,167	117	21	26	18	28	24	79	20	13	23	12	11
柑井里	女	2,058	124	27	28	36	17	16	81	21	19	14	14	13
竹園里	計	1,081	64	16	10	10	15	13	47	12	14	10	2	9
竹園里	男	550	38	9	7	6	8	8	27	9	6	5	2	5
竹園里	女	531	26	7	3	4	7	5	20	3	8	5	0	4
新庄里	計	2,775	199	46	44	35	41	33	160	43	36	30	25	26
新庄里	男	1,443	101	26	23	18	21	13	79	19	17	14	16	13
新庄里	女	1,332	98	20	21	17	20	20	81	24	19	16	9	13
犁盛里	計	2,857	199	22	43	42	51	41	130	29	21	29	26	25
犁盛里	男	1,445	100	11	20	23	27	19	61	11	10	14	17	9
犁盛里	女	1,412	99	11	23	19	24	22	69	18	11	15	9	16
中寮里	計	1,345	93	16	22	18	25	12	56	17	8	12	9	10
中寮里	男	733	49	13	8	12	9	7	33	10	4	7	6	6
中寮里	女	612	44	3	14	6	16	5	23	7	4	5	3	4

彰化縣和美鎮各村里
現住人口數按性別及年齡分
中華民國105年11月底

區域別	性別	總計	合計 60~64歲	60歲	61歲	62歲	63歲	64歲	合計 65~69歲	65歲	66歲	67歲	68歲	69歲
中圍里	計	3,477	218	48	49	40	34	47	156	41	38	31	26	20
中圍里	男	1,813	117	25	27	21	15	29	76	18	17	16	16	9
中圍里	女	1,664	101	23	22	19	19	18	80	23	21	15	10	11
糖友里	計	5,069	273	80	59	52	43	39	144	44	28	28	24	20
糖友里	男	2,528	120	32	25	25	17	21	67	22	12	13	13	7
糖友里	女	2,541	153	48	34	27	26	18	77	22	16	15	11	13
塗厝里	計	2,090	128	27	30	20	25	26	101	26	17	20	20	18
塗厝里	男	1,106	78	17	17	13	18	13	55	16	9	9	10	11
塗厝里	女	984	50	10	13	7	7	13	46	10	8	11	10	7
地潭里	計	1,059	50	11	14	13	5	7	39	9	6	3	10	11
地潭里	男	558	36	9	9	11	2	5	21	6	5	0	4	6
地潭里	女	501	14	2	5	2	3	2	18	3	1	3	6	5
湖內里	計	1,438	90	15	24	15	18	18	58	17	11	8	15	7
湖內里	男	758	51	9	13	7	11	11	30	9	8	0	10	3
湖內里	女	680	39	6	11	8	7	7	28	8	3	8	5	4
嘉寶里	計	2,355	143	36	27	22	30	28	93	19	21	17	17	19
嘉寶里	男	1,210	73	19	14	12	15	13	45	10	9	8	9	9
嘉寶里	女	1,145	70	17	13	10	15	15	48	9	12	9	8	10
月眉里	計	3,737	274	63	60	52	46	53	175	48	33	44	28	22
月眉里	男	1,890	133	29	29	26	22	27	84	30	11	18	15	10
月眉里	女	1,847	141	34	31	26	24	26	91	18	22	26	13	12
好修里	計	1,945	133	32	25	23	21	32	84	22	19	15	16	12
好修里	男	1,028	76	21	13	13	14	15	42	12	10	7	7	6
好修里	女	917	57	11	12	10	7	17	42	10	9	8	9	6

彰化縣和美鎮各村里
現住人口數按性別及年齡分
中華民國105年11月底

區域別	性別	總計	合計 60~64歲	60歲	61歲	62歲	63歲	64歲	合計 65~69歲	65歲	66歲	67歲	68歲	69歲
仁愛里	計	3,357	161	43	38	32	22	26	97	39	27	9	11	11
仁愛里	男	1,613	70	16	20	13	10	11	53	20	14	7	6	6
仁愛里	女	1,744	91	27	18	19	12	15	44	19	13	2	5	5

彰化縣和美鎮各村里
現住人口數按性別及年齡分
中華民國105年11月底

區域別	性別	總計	合計 70~74歲	70歲	71歲	72歲	73歲	74歲	合計 75~79歲	75歲	76歲	77歲	78歲	79歲
和美鎮	計	91,203	2,047	405	368	395	429	450	1,973	404	378	420	378	393
和美鎮	男	46,496	946	185	167	198	204	192	903	203	169	188	162	181
和美鎮	女	44,707	1,101	220	201	197	225	258	1,070	201	209	232	216	212
竹營里	計	7,507	127	21	26	19	33	28	124	32	20	30	19	23
竹營里	男	3,765	48	10	10	5	13	10	56	19	9	10	10	8
竹營里	女	3,742	79	11	16	14	20	18	68	13	11	20	9	15
和東里	計	5,089	115	32	20	20	25	18	99	16	18	24	30	11
和東里	男	2,552	58	16	11	11	14	6	38	7	8	11	9	3
和東里	女	2,537	57	16	9	9	11	12	61	9	10	13	21	8
和南里	計	527	16	2	3	3	2	6	24	8	3	6	5	2
和南里	男	249	7	1	2	0	0	4	10	5	1	2	2	0
和南里	女	278	9	1	1	3	2	2	14	3	2	4	3	2
和北里	計	2,276	50	7	14	10	11	8	39	10	11	5	5	8
和北里	男	1,135	24	4	5	5	7	3	13	2	4	0	4	3
和北里	女	1,141	26	3	9	5	4	5	26	8	7	5	1	5
和西里	計	4,036	132	27	24	22	28	31	128	20	30	31	21	26
和西里	男	2,016	56	10	6	11	13	16	59	11	13	14	10	11
和西里	女	2,020	76	17	18	11	15	15	69	9	17	17	11	15
四張里	計	3,478	77	15	9	17	18	18	53	11	9	10	15	8
四張里	男	1,774	41	5	3	12	8	13	23	6	4	4	4	5
四張里	女	1,704	36	10	6	5	10	5	30	5	5	6	11	3
頭前里	計	2,065	25	3	3	6	8	5	46	10	9	11	8	8
頭前里	男	1,036	12	3	2	2	5	0	18	5	7	1	2	3
頭前里	女	1,029	13	0	1	4	3	5	28	5	2	10	6	5

彰化縣和美鎮各村里
現住人口數按性別及年齡分
中華民國105年11月底

區域別	性別	總計	合計 70~74歲	70歲	71歲	72歲	73歲	74歲	合計 75~79歲	75歲	76歲	77歲	78歲	79歲
還社里	計	1,017	22	2	3	2	8	7	23	6	2	1	9	5
還社里	男	524	6	2	0	0	3	1	9	4	1	0	3	1
還社里	女	493	16	0	3	2	5	6	14	2	1	1	6	4
面前里	計	2,654	65	13	17	15	10	10	38	8	3	10	8	9
面前里	男	1,331	29	4	8	9	5	3	18	4	2	7	3	2
面前里	女	1,323	36	9	9	6	5	7	20	4	1	3	5	7
鎮平里	計	3,384	82	16	11	24	10	21	72	11	18	12	14	17
鎮平里	男	1,763	38	8	5	13	4	8	38	6	10	6	7	9
鎮平里	女	1,621	44	8	6	11	6	13	34	5	8	6	7	8
大霞里	計	1,670	41	2	6	10	13	10	40	8	8	6	9	9
大霞里	男	878	14	1	2	5	4	2	20	6	2	3	5	4
大霞里	女	792	27	1	4	5	9	8	20	2	6	3	4	5
源埤里	計	2,144	44	7	8	9	11	9	64	14	9	15	13	13
源埤里	男	1,120	23	2	5	6	6	4	29	5	3	5	6	10
源埤里	女	1,024	21	5	3	3	5	5	35	9	6	10	7	3
南佃里	計	2,624	55	12	13	10	11	9	53	11	8	7	14	13
南佃里	男	1,347	21	4	5	3	6	3	24	5	3	1	9	6
南佃里	女	1,277	34	8	8	7	5	6	29	6	5	6	5	7
雅溝里	計	1,640	48	10	11	8	10	9	54	9	8	15	14	8
雅溝里	男	860	24	5	6	7	4	2	28	7	2	8	6	5
雅溝里	女	780	24	5	5	1	6	7	26	2	6	7	8	3
山犁里	計	6,641	121	24	22	26	19	30	121	31	21	25	21	23
山犁里	男	3,344	57	14	9	14	8	12	51	13	9	11	8	10
山犁里	女	3,297	64	10	13	12	11	18	70	18	12	14	13	13

彰化縣和美鎮各村里
現住人口數按性別及年齡分
中華民國105年11月底

區域別	性別	總計	合計 70~74歲	70歲	71歲	72歲	73歲	74歲	合計 75~79歲	75歲	76歲	77歲	78歲	79歲
嘉犁里	計	2,307	33	7	10	4	5	7	41	7	10	9	4	11
嘉犁里	男	1,215	14	2	2	2	4	4	19	6	2	3	1	7
嘉犁里	女	1,092	19	5	8	2	1	3	22	1	8	6	3	4
鐵山里	計	3,111	75	20	6	16	17	16	75	9	16	20	15	15
鐵山里	男	1,609	36	9	4	5	11	7	36	3	9	10	7	7
鐵山里	女	1,502	39	11	2	11	6	9	39	6	7	10	8	8
詔安里	計	2,223	54	8	7	18	10	11	44	9	9	11	6	9
詔安里	男	1,136	27	4	5	8	5	5	20	3	3	8	1	5
詔安里	女	1,087	27	4	2	10	5	6	24	6	6	3	5	4
柑井里	計	4,225	112	34	20	16	21	21	95	13	26	28	12	16
柑井里	男	2,167	57	18	11	9	11	8	43	5	9	17	6	6
柑井里	女	2,058	55	16	9	7	10	13	52	8	17	11	6	10
竹園里	計	1,081	24	6	2	4	7	5	27	8	4	7	4	4
竹園里	男	550	9	2	0	2	3	2	10	4	1	2	1	2
竹園里	女	531	15	4	2	2	4	3	17	4	3	5	3	2
新庄里	計	2,775	74	10	13	15	17	19	70	22	8	14	14	12
新庄里	男	1,443	26	3	1	7	8	7	34	7	4	9	9	5
新庄里	女	1,332	48	7	12	8	9	12	36	15	4	5	5	7
犁盛里	計	2,857	88	18	13	22	20	15	58	15	15	6	7	15
犁盛里	男	1,445	53	10	7	14	13	9	33	10	9	2	3	9
犁盛里	女	1,412	35	8	6	8	7	6	25	5	6	4	4	6
中寮里	計	1,345	33	5	7	1	10	10	48	10	7	10	10	11
中寮里	男	733	15	3	3	0	5	4	21	5	4	5	3	4
中寮里	女	612	18	2	4	1	5	6	27	5	3	5	7	7

彰化縣和美鎮各村里
現住人口數按性別及年齡分
中華民國105年11月底

區域別	性別	總計	合計 70~74歲	70歲	71歲	72歲	73歲	74歲	合計 75~79歲	75歲	76歲	77歲	78歲	79歲
中圍里	計	3,477	82	15	19	15	10	23	82	17	25	16	11	13
中圍里	男	1,813	41	6	10	11	3	11	39	12	11	6	6	4
中圍里	女	1,664	41	9	9	4	7	12	43	5	14	10	5	9
糖友里	計	5,069	54	13	11	11	9	10	37	8	6	10	5	8
糖友里	男	2,528	26	9	3	5	4	5	16	4	2	2	2	6
糖友里	女	2,541	28	4	8	6	5	5	21	4	4	8	3	2
塗厝里	計	2,090	61	10	12	16	12	11	68	12	8	16	13	19
塗厝里	男	1,106	31	5	7	5	9	5	32	6	4	8	7	7
塗厝里	女	984	30	5	5	11	3	6	36	6	4	8	6	12
地潭里	計	1,059	35	6	3	8	9	9	38	7	6	7	7	11
地潭里	男	558	16	4	2	3	2	5	22	5	4	4	3	6
地潭里	女	501	19	2	1	5	7	4	16	2	2	3	4	5
湖內里	計	1,438	46	8	9	9	6	14	57	13	10	8	8	18
湖內里	男	758	22	3	4	5	2	8	27	3	5	4	4	11
湖內里	女	680	24	5	5	4	4	6	30	10	5	4	4	7
嘉寶里	計	2,355	49	8	8	5	12	16	77	16	14	14	15	18
嘉寶里	男	1,210	23	1	5	2	7	8	35	9	6	7	5	8
嘉寶里	女	1,145	26	7	3	3	5	8	42	7	8	7	10	10
月眉里	計	3,737	98	21	15	15	23	24	81	17	14	15	22	13
月眉里	男	1,890	47	8	12	8	7	12	36	8	6	7	8	7
月眉里	女	1,847	51	13	3	7	16	12	45	9	8	8	14	6
好修里	計	1,945	54	9	15	8	12	10	48	7	10	12	9	10
好修里	男	1,028	31	6	10	4	7	4	21	3	3	6	6	3
好修里	女	917	23	3	5	4	5	6	27	4	7	6	3	7

彰化縣和美鎮各村里
 現住人口數按性別及年齡分
 中華民國105年11月底

區域別	性別	總計	合計 70~74歲	70歲	71歲	72歲	73歲	74歲	合計 75~79歲	75歲	76歲	77歲	78歲	79歲
仁愛里	計	3,357	55	14	8	11	12	10	49	9	13	9	11	7
仁愛里	男	1,613	14	3	2	5	3	1	25	5	9	5	2	4
仁愛里	女	1,744	41	11	6	6	9	9	24	4	4	4	9	3

彰化縣和美鎮各村里
現住人口數按性別及年齡分
中華民國105年11月底

區域別	性別	總計	合計 80~84歲	80歲	81歲	82歲	83歲	84歲	合計 85~89歲	85歲	86歲	87歲	88歲	89歲
和美鎮	計	91,203	1,490	350	319	293	274	254	803	208	198	152	126	119
和美鎮	男	46,496	615	149	140	114	109	103	300	76	82	49	50	43
和美鎮	女	44,707	875	201	179	179	165	151	503	132	116	103	76	76
竹營里	計	7,507	97	15	29	20	18	15	41	7	14	10	6	4
竹營里	男	3,765	38	6	13	5	5	9	15	2	7	0	3	3
竹營里	女	3,742	59	9	16	15	13	6	26	5	7	10	3	1
和東里	計	5,089	89	20	24	13	16	16	48	12	9	7	9	11
和東里	男	2,552	42	9	13	6	8	6	17	3	3	3	3	5
和東里	女	2,537	47	11	11	7	8	10	31	9	6	4	6	6
和南里	計	527	23	9	4	3	3	4	14	4	4	2	4	0
和南里	男	249	7	3	2	1	1	0	7	3	3	0	1	0
和南里	女	278	16	6	2	2	2	4	7	1	1	2	3	0
和北里	計	2,276	29	9	2	5	8	5	15	5	2	1	4	3
和北里	男	1,135	8	3	1	1	2	1	4	3	0	1	0	0
和北里	女	1,141	21	6	1	4	6	4	11	2	2	0	4	3
和西里	計	4,036	62	16	14	15	10	7	36	12	8	8	5	3
和西里	男	2,016	24	8	7	5	2	2	17	5	4	3	3	2
和西里	女	2,020	38	8	7	10	8	5	19	7	4	5	2	1
四張里	計	3,478	37	5	7	11	9	5	22	5	8	5	3	1
四張里	男	1,774	20	4	3	5	5	3	7	1	4	0	2	0
四張里	女	1,704	17	1	4	6	4	2	15	4	4	5	1	1
頭前里	計	2,065	41	14	7	7	7	6	25	5	6	6	6	2
頭前里	男	1,036	16	7	2	4	3	0	12	1	4	2	3	2
頭前里	女	1,029	25	7	5	3	4	6	13	4	2	4	3	0

彰化縣和美鎮各村里
現住人口數按性別及年齡分
中華民國105年11月底

區域別	性別	總計	合計 80~84歲	80歲	81歲	82歲	83歲	84歲	合計 85~89歲	85歲	86歲	87歲	88歲	89歲
還社里	計	1,017	15	1	4	3	3	4	14	4	1	4	2	3
還社里	男	524	8	1	3	0	2	2	4	3	0	1	0	0
還社里	女	493	7	0	1	3	1	2	10	1	1	3	2	3
面前里	計	2,654	37	11	9	7	7	3	15	3	5	2	3	2
面前里	男	1,331	11	4	3	3	1	0	3	0	2	0	1	0
面前里	女	1,323	26	7	6	4	6	3	12	3	3	2	2	2
鎮平里	計	3,384	54	8	11	12	11	12	34	8	6	10	2	8
鎮平里	男	1,763	23	4	3	6	4	6	14	4	1	6	2	1
鎮平里	女	1,621	31	4	8	6	7	6	20	4	5	4	0	7
大霞里	計	1,670	34	10	6	4	6	8	17	6	4	3	2	2
大霞里	男	878	18	6	2	3	3	4	8	2	3	1	2	0
大霞里	女	792	16	4	4	1	3	4	9	4	1	2	0	2
源埤里	計	2,144	48	9	10	11	11	7	20	6	5	1	5	3
源埤里	男	1,120	21	3	7	4	2	5	5	1	1	0	2	1
源埤里	女	1,024	27	6	3	7	9	2	15	5	4	1	3	2
南佃里	計	2,624	42	9	10	7	8	8	18	8	4	2	2	2
南佃里	男	1,347	16	4	3	3	3	3	7	4	1	2	0	0
南佃里	女	1,277	26	5	7	4	5	5	11	4	3	0	2	2
雅溝里	計	1,640	28	6	2	13	2	5	14	5	3	1	3	2
雅溝里	男	860	11	2	1	5	0	3	6	2	1	0	2	1
雅溝里	女	780	17	4	1	8	2	2	8	3	2	1	1	1
山犁里	計	6,641	64	19	10	14	10	11	19	5	8	2	1	3
山犁里	男	3,344	24	7	5	6	1	5	7	2	4	0	1	0
山犁里	女	3,297	40	12	5	8	9	6	12	3	4	2	0	3

彰化縣和美鎮各村里
現住人口數按性別及年齡分
中華民國105年11月底

區域別	性別	總計	合計 80~84歲	80歲	81歲	82歲	83歲	84歲	合計 85~89歲	85歲	86歲	87歲	88歲	89歲
嘉犁里	計	2,307	44	9	10	8	4	13	26	9	6	3	4	4
嘉犁里	男	1,215	19	6	3	2	1	7	13	5	5	0	1	2
嘉犁里	女	1,092	25	3	7	6	3	6	13	4	1	3	3	2
鐵山里	計	3,111	50	15	14	12	6	3	44	9	6	11	7	11
鐵山里	男	1,609	21	4	7	5	3	2	12	3	3	2	0	4
鐵山里	女	1,502	29	11	7	7	3	1	32	6	3	9	7	7
詔安里	計	2,223	36	9	8	2	11	6	12	4	4	2	0	2
詔安里	男	1,136	16	5	4	0	4	3	8	3	2	1	0	2
詔安里	女	1,087	20	4	4	2	7	3	4	1	2	1	0	0
柑井里	計	4,225	72	19	11	18	16	8	35	7	12	10	2	4
柑井里	男	2,167	28	5	2	9	8	4	8	1	4	2	1	0
柑井里	女	2,058	44	14	9	9	8	4	27	6	8	8	1	4
竹園里	計	1,081	17	3	1	7	3	3	7	3	3	0	0	1
竹園里	男	550	5	2	0	1	1	1	4	2	2	0	0	0
竹園里	女	531	12	1	1	6	2	2	3	1	1	0	0	1
新庄里	計	2,775	47	9	11	9	12	6	27	4	7	8	3	5
新庄里	男	1,443	21	4	5	2	7	3	9	1	3	4	0	1
新庄里	女	1,332	26	5	6	7	5	3	18	3	4	4	3	4
犁盛里	計	2,857	54	11	12	10	10	11	25	6	9	5	3	2
犁盛里	男	1,445	21	5	5	3	3	5	6	1	4	0	0	1
犁盛里	女	1,412	33	6	7	7	7	6	19	5	5	5	3	1
中寮里	計	1,345	44	12	9	9	8	6	27	11	2	4	8	2
中寮里	男	733	25	7	3	5	7	3	8	1	0	2	3	2
中寮里	女	612	19	5	6	4	1	3	19	10	2	2	5	0

彰化縣和美鎮各村里
現住人口數按性別及年齡分
中華民國105年11月底

區域別	性別	總計	合計 80~84歲	80歲	81歲	82歲	83歲	84歲	合計 85~89歲	85歲	86歲	87歲	88歲	89歲
中圍里	計	3,477	48	9	12	9	10	8	47	5	14	10	8	10
中圍里	男	1,813	16	4	3	3	5	1	18	4	4	5	3	2
中圍里	女	1,664	32	5	9	6	5	7	29	1	10	5	5	8
糖友里	計	5,069	23	3	4	10	3	3	15	3	6	3	2	1
糖友里	男	2,528	9	1	2	5	0	1	7	2	2	2	1	0
糖友里	女	2,541	14	2	2	5	3	2	8	1	4	1	1	1
塗厝里	計	2,090	50	12	9	7	9	13	29	5	7	6	3	8
塗厝里	男	1,106	18	4	5	4	2	3	16	3	2	4	2	5
塗厝里	女	984	32	8	4	3	7	10	13	2	5	2	1	3
地潭里	計	1,059	27	11	2	1	6	7	26	9	5	5	6	1
地潭里	男	558	9	3	1	1	4	0	9	4	0	1	4	0
地潭里	女	501	18	8	1	0	2	7	17	5	5	4	2	1
湖內里	計	1,438	44	7	10	4	14	9	20	3	6	2	6	3
湖內里	男	758	21	2	7	2	7	3	10	1	2	2	3	2
湖內里	女	680	23	5	3	2	7	6	10	2	4	0	3	1
嘉寶里	計	2,355	66	15	18	12	11	10	34	9	8	9	6	2
嘉寶里	男	1,210	30	9	7	3	6	5	8	2	0	2	3	1
嘉寶里	女	1,145	36	6	11	9	5	5	26	7	8	7	3	1
月眉里	計	3,737	69	18	18	11	5	17	38	13	8	6	7	4
月眉里	男	1,890	27	5	9	4	2	7	19	6	6	1	3	3
月眉里	女	1,847	42	13	9	7	3	10	19	7	2	5	4	1
好修里	計	1,945	55	13	14	10	8	10	23	6	6	4	3	4
好修里	男	1,028	24	6	7	3	4	4	7	0	4	2	1	0
好修里	女	917	31	7	7	7	4	6	16	6	2	2	2	4

彰化縣和美鎮各村里
現住人口數按性別及年齡分
中華民國105年11月底

區域別	性別	總計	合計 80~84歲	80歲	81歲	82歲	83歲	84歲	合計 85~89歲	85歲	86歲	87歲	88歲	89歲
仁愛里	計	3,357	44	14	7	9	9	5	16	7	2	0	1	6
仁愛里	男	1,613	18	6	2	5	3	2	5	1	1	0	0	3
仁愛里	女	1,744	26	8	5	4	6	3	11	6	1	0	1	3

彰化縣和美鎮各村里
現住人口數按性別及年齡分
中華民國105年11月底

區域別	性別	總計	合計 90~94歲	90歲	91歲	92歲	93歲	94歲	合計 95~99歲	95歲	96歲	97歲	98歲	99歲
和美鎮	計	91,203	247	90	61	38	37	21	46	18	13	6	5	4
和美鎮	男	46,496	85	30	22	12	16	5	10	7	2	1	0	0
和美鎮	女	44,707	162	60	39	26	21	16	36	11	11	5	5	4
竹營里	計	7,507	17	2	5	6	3	1	1	0	1	0	0	0
竹營里	男	3,765	8	1	2	2	2	1	0	0	0	0	0	0
竹營里	女	3,742	9	1	3	4	1	0	1	0	1	0	0	0
和東里	計	5,089	20	10	4	0	4	2	4	2	1	1	0	0
和東里	男	2,552	4	2	0	0	2	0	1	1	0	0	0	0
和東里	女	2,537	16	8	4	0	2	2	3	1	1	1	0	0
和南里	計	527	3	1	1	0	0	1	0	0	0	0	0	0
和南里	男	249	2	1	1	0	0	0	0	0	0	0	0	0
和南里	女	278	1	0	0	0	0	1	0	0	0	0	0	0
和北里	計	2,276	5	1	1	2	0	1	2	1	1	0	0	0
和北里	男	1,135	3	1	1	1	0	0	0	0	0	0	0	0
和北里	女	1,141	2	0	0	1	0	1	2	1	1	0	0	0
和西里	計	4,036	14	6	5	2	1	0	2	0	2	0	0	0
和西里	男	2,016	6	2	4	0	0	0	0	0	0	0	0	0
和西里	女	2,020	8	4	1	2	1	0	2	0	2	0	0	0
四張里	計	3,478	4	3	0	1	0	0	0	0	0	0	0	0
四張里	男	1,774	1	1	0	0	0	0	0	0	0	0	0	0
四張里	女	1,704	3	2	0	1	0	0	0	0	0	0	0	0
頭前里	計	2,065	4	4	0	0	0	0	1	1	0	0	0	0
頭前里	男	1,036	1	1	0	0	0	0	0	0	0	0	0	0
頭前里	女	1,029	3	3	0	0	0	0	1	1	0	0	0	0

彰化縣和美鎮各村里
現住人口數按性別及年齡分
中華民國105年11月底

區域別	性別	總計	合計 90~94歲	90歲	91歲	92歲	93歲	94歲	合計 95~99歲	95歲	96歲	97歲	98歲	99歲
還社里	計	1,017	6	5	0	0	1	0	0	0	0	0	0	0
還社里	男	524	2	1	0	0	1	0	0	0	0	0	0	0
還社里	女	493	4	4	0	0	0	0	0	0	0	0	0	0
面前里	計	2,654	7	1	6	0	0	0	1	0	0	1	0	0
面前里	男	1,331	2	0	2	0	0	0	0	0	0	0	0	0
面前里	女	1,323	5	1	4	0	0	0	1	0	0	1	0	0
鎮平里	計	3,384	11	3	4	2	2	0	1	0	0	0	0	1
鎮平里	男	1,763	5	1	2	1	1	0	0	0	0	0	0	0
鎮平里	女	1,621	6	2	2	1	1	0	1	0	0	0	0	1
大霞里	計	1,670	4	1	1	1	1	0	3	1	1	1	0	0
大霞里	男	878	1	0	0	0	1	0	1	0	0	1	0	0
大霞里	女	792	3	1	1	1	0	0	2	1	1	0	0	0
源埤里	計	2,144	9	3	2	1	1	2	4	1	3	0	0	0
源埤里	男	1,120	2	2	0	0	0	0	1	0	1	0	0	0
源埤里	女	1,024	7	1	2	1	1	2	3	1	2	0	0	0
南佃里	計	2,624	5	3	1	0	1	0	1	0	0	0	1	0
南佃里	男	1,347	2	2	0	0	0	0	0	0	0	0	0	0
南佃里	女	1,277	3	1	1	0	1	0	1	0	0	0	1	0
雅溝里	計	1,640	5	2	2	0	1	0	0	0	0	0	0	0
雅溝里	男	860	3	1	2	0	0	0	0	0	0	0	0	0
雅溝里	女	780	2	1	0	0	1	0	0	0	0	0	0	0
山犁里	計	6,641	7	3	1	2	1	0	1	0	0	0	1	0
山犁里	男	3,344	3	3	0	0	0	0	0	0	0	0	0	0
山犁里	女	3,297	4	0	1	2	1	0	1	0	0	0	1	0

彰化縣和美鎮各村里
現住人口數按性別及年齡分
中華民國105年11月底

區域別	性別	總計	合計 90~94歲	90歲	91歲	92歲	93歲	94歲	合計 95~99歲	95歲	96歲	97歲	98歲	99歲
嘉犁里	計	2,307	6	3	1	0	1	1	1	1	0	0	0	0
嘉犁里	男	1,215	2	1	0	0	1	0	0	0	0	0	0	0
嘉犁里	女	1,092	4	2	1	0	0	1	1	1	0	0	0	0
鐵山里	計	3,111	10	4	2	0	1	3	1	0	1	0	0	0
鐵山里	男	1,609	4	0	2	0	0	2	0	0	0	0	0	0
鐵山里	女	1,502	6	4	0	0	1	1	1	0	1	0	0	0
詔安里	計	2,223	7	3	1	1	2	0	0	0	0	0	0	0
詔安里	男	1,136	1	0	0	1	0	0	0	0	0	0	0	0
詔安里	女	1,087	6	3	1	0	2	0	0	0	0	0	0	0
柑井里	計	4,225	9	5	1	1	2	0	3	0	1	1	1	0
柑井里	男	2,167	3	2	0	0	1	0	0	0	0	0	0	0
柑井里	女	2,058	6	3	1	1	1	0	3	0	1	1	1	0
竹園里	計	1,081	3	1	0	1	1	0	0	0	0	0	0	0
竹園里	男	550	1	0	0	0	1	0	0	0	0	0	0	0
竹園里	女	531	2	1	0	1	0	0	0	0	0	0	0	0
新庄里	計	2,775	8	2	3	1	1	1	1	1	0	0	0	0
新庄里	男	1,443	4	1	1	1	1	0	1	1	0	0	0	0
新庄里	女	1,332	4	1	2	0	0	1	0	0	0	0	0	0
犁盛里	計	2,857	10	3	4	1	1	1	4	1	0	1	1	1
犁盛里	男	1,445	2	1	1	0	0	0	0	0	0	0	0	0
犁盛里	女	1,412	8	2	3	1	1	1	4	1	0	1	1	1
中寮里	計	1,345	3	0	1	0	2	0	1	1	0	0	0	0
中寮里	男	733	0	0	0	0	0	0	0	0	0	0	0	0
中寮里	女	612	3	0	1	0	2	0	1	1	0	0	0	0

彰化縣和美鎮各村里
現住人口數按性別及年齡分
中華民國105年11月底

區域別	性別	總計	合計 90~94歲	90歲	91歲	92歲	93歲	94歲	合計 95~99歲	95歲	96歲	97歲	98歲	99歲
中圍里	計	3,477	15	5	1	4	2	3	2	2	0	0	0	0
中圍里	男	1,813	4	2	0	1	1	0	2	2	0	0	0	0
中圍里	女	1,664	11	3	1	3	1	3	0	0	0	0	0	0
糖友里	計	5,069	3	0	1	2	0	0	0	0	0	0	0	0
糖友里	男	2,528	2	0	1	1	0	0	0	0	0	0	0	0
糖友里	女	2,541	1	0	0	1	0	0	0	0	0	0	0	0
塗厝里	計	2,090	9	3	3	2	0	1	2	2	0	0	0	0
塗厝里	男	1,106	2	0	1	1	0	0	1	1	0	0	0	0
塗厝里	女	984	7	3	2	1	0	1	1	1	0	0	0	0
地潭里	計	1,059	1	1	0	0	0	0	2	1	1	0	0	0
地潭里	男	558	0	0	0	0	0	0	1	1	0	0	0	0
地潭里	女	501	1	1	0	0	0	0	1	0	1	0	0	0
湖內里	計	1,438	9	4	2	3	0	0	3	1	1	0	0	1
湖內里	男	758	2	1	0	1	0	0	1	0	1	0	0	0
湖內里	女	680	7	3	2	2	0	0	2	1	0	0	0	1
嘉寶里	計	2,355	12	5	4	2	1	0	1	0	0	1	0	0
嘉寶里	男	1,210	6	3	2	1	0	0	0	0	0	0	0	0
嘉寶里	女	1,145	6	2	2	1	1	0	1	0	0	1	0	0
月眉里	計	3,737	9	0	3	2	4	0	1	1	0	0	0	0
月眉里	男	1,890	2	0	0	0	2	0	0	0	0	0	0	0
月眉里	女	1,847	7	0	3	2	2	0	1	1	0	0	0	0
好修里	計	1,945	7	1	1	1	1	3	2	1	0	0	1	0
好修里	男	1,028	4	0	0	1	1	2	1	1	0	0	0	0
好修里	女	917	3	1	1	0	0	1	1	0	0	0	1	0

彰化縣和美鎮各村里
 現住人口數按性別及年齡分
 中華民國105年11月底

區域別	性別	總計	合計 90~94歲	90歲	91歲	92歲	93歲	94歲	合計 95~99歲	95歲	96歲	97歲	98歲	99歲
仁愛里	計	3,357	5	2	0	0	2	1	1	0	0	0	0	1
仁愛里	男	1,613	1	0	0	0	1	0	0	0	0	0	0	0
仁愛里	女	1,744	4	2	0	0	1	1	1	0	0	0	0	1

彰化縣和美鎮各村里
現住人口數按性別及年齡分
中華民國105年11月底

區域別	性別	總計	100歲以上
和美鎮	計	91,203	3
和美鎮	男	46,496	1
和美鎮	女	44,707	2
竹營里	計	7,507	0
竹營里	男	3,765	0
竹營里	女	3,742	0
和東里	計	5,089	0
和東里	男	2,552	0
和東里	女	2,537	0
和南里	計	527	0
和南里	男	249	0
和南里	女	278	0
和北里	計	2,276	0
和北里	男	1,135	0
和北里	女	1,141	0
和西里	計	4,036	0
和西里	男	2,016	0
和西里	女	2,020	0
四張里	計	3,478	1
四張里	男	1,774	0
四張里	女	1,704	1
頭前里	計	2,065	0
頭前里	男	1,036	0
頭前里	女	1,029	0

彰化縣和美鎮各村里
現住人口數按性別及年齡分
中華民國105年11月底

區域別	性別	總計	100歲以 上
還社里	計	1,017	0
還社里	男	524	0
還社里	女	493	0
面前里	計	2,654	1
面前里	男	1,331	0
面前里	女	1,323	1
鎮平里	計	3,384	0
鎮平里	男	1,763	0
鎮平里	女	1,621	0
大霞里	計	1,670	0
大霞里	男	878	0
大霞里	女	792	0
源埤里	計	2,144	0
源埤里	男	1,120	0
源埤里	女	1,024	0
南佃里	計	2,624	0
南佃里	男	1,347	0
南佃里	女	1,277	0
雅溝里	計	1,640	0
雅溝里	男	860	0
雅溝里	女	780	0
山犁里	計	6,641	0
山犁里	男	3,344	0
山犁里	女	3,297	0

彰化縣和美鎮各村里
現住人口數按性別及年齡分
中華民國105年11月底

區域別	性別	總計	100歲以 上
嘉犁里	計	2,307	0
嘉犁里	男	1,215	0
嘉犁里	女	1,092	0
鐵山里	計	3,111	0
鐵山里	男	1,609	0
鐵山里	女	1,502	0
詔安里	計	2,223	0
詔安里	男	1,136	0
詔安里	女	1,087	0
柑井里	計	4,225	0
柑井里	男	2,167	0
柑井里	女	2,058	0
竹園里	計	1,081	0
竹園里	男	550	0
竹園里	女	531	0
新庄里	計	2,775	0
新庄里	男	1,443	0
新庄里	女	1,332	0
犁盛里	計	2,857	0
犁盛里	男	1,445	0
犁盛里	女	1,412	0
中寮里	計	1,345	0
中寮里	男	733	0
中寮里	女	612	0

彰化縣和美鎮各村里
現住人口數按性別及年齡分
中華民國105年11月底

區域別	性別	總計	100歲以上
中圍里	計	3,477	1
中圍里	男	1,813	1
中圍里	女	1,664	0
糖友里	計	5,069	0
糖友里	男	2,528	0
糖友里	女	2,541	0
塗厝里	計	2,090	0
塗厝里	男	1,106	0
塗厝里	女	984	0
地潭里	計	1,059	0
地潭里	男	558	0
地潭里	女	501	0
湖內里	計	1,438	0
湖內里	男	758	0
湖內里	女	680	0
嘉寶里	計	2,355	0
嘉寶里	男	1,210	0
嘉寶里	女	1,145	0
月眉里	計	3,737	0
月眉里	男	1,890	0
月眉里	女	1,847	0
好修里	計	1,945	0
好修里	男	1,028	0
好修里	女	917	0

彰化縣和美鎮各村里
現住人口數按性別及年齡分
中華民國105年11月底

區域別	性別	總計	100歲以 上
仁愛里	計	3,357	0
仁愛里	男	1,613	0
仁愛里	女	1,744	0