

月統計報表之3

彰化縣竹塘鄉各村里 現住人口數按性別及年齡分  
中華民國104年12月底

RLRP08124

單位：人

區域別	性別	總計	0 ~ 4 歲						5 ~ 9 歲					
			合計	0歲	1歲	2歲	3歲	4歲	合計	5歲	6歲	7歲	8歲	9歲
總計	計	15,638	597	124	112	108	145	108	499	68	88	89	115	139
	男	8,262	323	75	64	47	82	55	256	38	52	42	58	66
	女	7,376	274	49	48	61	63	53	243	30	36	47	57	73
竹元村	計	1,405	41	9	7	10	9	6	54	6	9	11	15	13
	男	703	21	5	5	5	5	1	25	4	4	4	6	7
	女	702	20	4	2	5	4	5	29	2	5	7	9	6
竹塘村	計	2,378	100	17	25	15	28	15	110	18	17	21	25	29
	男	1,175	49	9	14	7	13	6	59	12	9	9	15	14
	女	1,203	51	8	11	8	15	9	51	6	8	12	10	15
小西村	計	925	42	9	5	11	9	8	21	1	7	2	6	5
	男	488	25	5	2	8	6	4	11	-	6	1	2	2
	女	437	17	4	3	3	3	4	10	1	1	1	4	3
民靖村	計	924	30	12	6	2	3	7	25	2	2	5	5	11
	男	472	16	6	3	1	2	4	13	1	2	3	2	5
	女	452	14	6	3	1	1	3	12	1	-	2	3	6
五庄村	計	1,864	66	11	17	9	22	7	68	11	12	13	15	17
	男	997	39	7	14	3	12	3	34	4	10	4	10	6
	女	867	27	4	3	6	10	4	34	7	2	9	5	11
樹腳村	計	813	31	6	3	5	7	10	28	2	4	6	5	11
	男	442	20	6	2	1	5	6	17	2	3	4	2	6
	女	371	11	-	1	4	2	4	11	-	1	2	3	5
田頭村	計	1,282	70	5	14	12	22	17	43	6	9	9	9	10
	男	684	30	2	7	2	11	8	23	4	5	4	5	5
	女	598	40	3	7	10	11	9	20	2	4	5	4	5
新廣村	計	1,376	52	12	8	9	13	10	42	4	10	9	10	9
	男	740	24	6	3	4	7	4	19	1	3	6	4	5
	女	636	28	6	5	5	6	6	23	3	7	3	6	4



公開類  
月報 次月3日前編送

編製機關 彰化縣竹塘鄉戶政事務所  
表號 1222-01-02-3

月統計報表之3

彰化縣竹塘鄉各村里 現住人口數按性別及年齡分(續1)  
中華民國104年12月底

RLRP08124

單位：人

區域別	性別	10 ~ 14 歲						15 ~ 19 歲						20 ~ 24 歲					
		合計	10歲	11歲	12歲	13歲	14歲	合計	15歲	16歲	17歲	18歲	19歲	合計	20歲	21歲	22歲	23歲	24歲
總計	計	985	159	189	220	209	208	946	206	183	145	208	204	871	182	197	177	150	165
	男	505	70	97	124	109	105	499	110	97	70	103	119	448	96	100	95	70	87
	女	480	89	92	96	100	103	447	96	86	75	105	85	423	86	97	82	80	78
竹元村	計	113	18	18	23	27	27	92	23	18	15	21	15	77	19	16	13	12	17
	男	52	8	7	14	10	13	49	14	8	8	10	9	29	6	8	6	4	5
	女	61	10	11	9	17	14	43	9	10	7	11	6	48	13	8	7	8	12
竹塘村	計	193	29	42	42	38	42	158	32	38	20	35	33	139	27	29	30	23	30
	男	105	14	22	27	24	18	81	18	20	10	16	17	80	19	18	16	12	15
	女	88	15	20	15	14	24	77	14	18	10	19	16	59	8	11	14	11	15
小西村	計	55	10	12	13	10	10	42	2	8	7	13	12	37	9	7	11	5	5
	男	26	3	7	5	6	5	19	1	-	3	7	8	22	4	5	7	2	4
	女	29	7	5	8	4	5	23	1	8	4	6	4	15	5	2	4	3	1
民靖村	計	54	8	12	10	14	10	62	16	11	12	9	14	58	8	17	11	12	10
	男	21	3	5	2	7	4	36	9	6	7	5	9	25	4	7	6	4	4
	女	33	5	7	8	7	6	26	7	5	5	4	5	33	4	10	5	8	6
五庄村	計	117	21	19	34	23	20	115	27	17	18	29	24	127	28	33	23	22	21
	男	68	9	12	22	14	11	52	17	9	7	7	12	72	16	14	15	13	14
	女	49	12	7	12	9	9	63	10	8	11	22	12	55	12	19	8	9	7
樹腳村	計	56	7	11	10	13	15	64	12	13	11	12	16	48	10	10	10	7	11
	男	29	5	6	5	5	8	37	3	8	8	7	11	28	7	6	6	3	6
	女	27	2	5	5	8	7	27	9	5	3	5	5	20	3	4	4	4	5
田頭村	計	71	11	18	17	11	14	61	19	11	13	9	9	94	23	19	22	14	16
	男	28	1	6	7	6	8	36	12	6	6	8	4	55	14	12	11	6	12
	女	43	10	12	10	5	6	25	7	5	7	1	5	39	9	7	11	8	4
新廣村	計	68	9	10	13	21	15	83	13	21	13	21	15	70	14	12	17	17	10
	男	35	5	7	4	11	8	45	6	13	5	13	8	38	8	5	11	8	6
	女	33	4	3	9	10	7	38	7	8	8	8	7	32	6	7	6	9	4

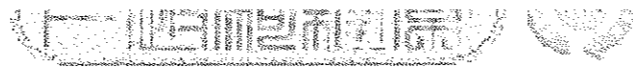


彰化縣竹塘鄉各村里 現住人口數按性別及年齡分(續2)  
中華民國104年12月底

RLRP08124

單位：人

區域別	性別	25 ~ 29 歲					30 ~ 34 歲					35 ~ 39 歲							
		合計	25歲	26歲	27歲	28歲	29歲	合計	30歲	31歲	32歲	33歲	34歲	合計	35歲	36歲	37歲	38歲	39歲
總計	計	845	165	172	169	175	164	1,093	207	211	213	234	228	1,183	218	265	248	223	229
	男	439	80	102	81	89	87	571	107	115	111	117	121	663	109	140	148	115	151
	女	406	85	70	88	86	77	522	100	96	102	117	107	520	109	125	100	108	78
竹元村	計	83	18	18	13	12	22	93	22	16	13	25	17	117	16	25	18	34	24
	男	40	6	8	6	9	11	49	12	9	7	12	9	57	7	7	11	13	19
	女	43	12	10	7	3	11	44	10	7	6	13	8	60	9	18	7	21	5
竹塘村	計	126	22	31	31	26	16	223	39	38	53	50	43	186	33	41	45	30	37
	男	57	10	17	11	11	8	123	25	24	28	26	20	99	23	17	22	13	24
	女	69	12	14	20	15	8	100	14	14	25	24	23	87	10	24	23	17	13
小西村	計	48	11	10	8	10	9	69	13	17	13	13	13	69	15	13	18	12	11
	男	27	6	7	3	4	7	38	6	9	6	8	9	40	8	9	9	8	6
	女	21	5	3	5	6	2	31	7	8	7	5	4	29	7	4	9	4	5
民靖村	計	53	11	12	8	9	13	52	8	13	10	12	9	74	13	21	14	14	12
	男	24	6	7	1	4	6	27	3	6	4	8	6	42	5	13	9	8	7
	女	29	5	5	7	5	7	25	5	7	6	4	3	32	8	8	5	6	5
五庄村	計	109	19	24	24	19	23	141	25	31	22	30	33	159	30	39	38	23	29
	男	60	11	16	12	7	14	73	12	19	13	14	15	98	18	23	24	14	19
	女	49	8	8	12	12	9	68	13	12	9	16	18	61	12	16	14	9	10
樹腳村	計	34	5	6	7	9	7	51	7	11	6	9	18	62	7	16	16	10	13
	男	15	2	4	3	3	3	24	3	6	2	3	10	37	3	11	10	4	9
	女	19	3	2	4	6	4	27	4	5	4	6	8	25	4	5	6	6	4
田頭村	計	83	16	16	19	20	12	98	18	13	23	25	19	111	20	24	24	22	21
	男	49	10	9	12	11	7	43	7	4	10	11	11	69	9	13	17	15	15
	女	34	6	7	7	9	5	55	11	9	13	14	8	42	11	11	7	7	6
新廣村	計	80	19	15	11	20	15	86	20	14	18	11	23	76	17	18	14	13	14
	男	52	12	11	4	12	13	39	8	5	12	2	12	34	7	8	6	5	8
	女	28	7	4	7	8	2	47	12	9	6	9	11	42	10	10	8	8	6



公開類  
月報 次月3日前編送

編製機關 彰化縣竹塘鄉戶政事務所  
表號 1222-01-02-3

月統計報表之3

彰化縣竹塘鄉各村里 現住人口數按性別及年齡分(續3)  
中華民國104年12月底

RLRP08124

單位：人

區域別	性別	40 ~ 44 歲						45 ~ 49 歲						50 ~ 54 歲					
		合計	40歲	41歲	42歲	43歲	44歲	合計	45歲	46歲	47歲	48歲	49歲	合計	50歲	51歲	52歲	53歲	54歲
總計	計	1,045	238	196	221	189	201	1,069	220	214	225	205	205	1,082	193	243	190	238	218
	男	596	136	105	125	107	123	611	117	124	132	119	119	664	121	149	119	138	137
	女	449	102	91	96	82	78	458	103	90	93	86	86	418	72	94	71	100	81
竹元村	計	78	23	15	21	12	7	104	19	24	22	20	19	89	18	22	16	21	12
	男	48	16	7	15	5	5	57	9	13	13	14	8	56	10	12	13	10	11
	女	30	7	8	6	7	2	47	10	11	9	6	11	33	8	10	3	11	1
竹塘村	計	171	36	36	34	39	26	156	44	19	30	35	28	138	28	27	26	27	30
	男	75	12	14	13	20	16	70	18	13	13	12	14	63	15	11	13	11	13
	女	96	24	22	21	19	10	86	26	6	17	23	14	75	13	16	13	16	17
小西村	計	60	10	12	18	11	9	61	13	12	14	9	13	65	9	15	13	15	13
	男	31	5	8	7	6	5	37	9	7	6	5	10	41	7	11	8	8	7
	女	29	5	4	11	5	4	24	4	5	8	4	3	24	2	4	5	7	6
民靖村	計	70	14	15	13	12	16	69	17	12	11	16	13	58	10	10	10	14	14
	男	43	10	6	13	6	8	41	10	7	7	9	8	38	8	6	6	10	8
	女	27	4	9	-	6	8	28	7	5	4	7	5	20	2	4	4	4	6
五庄村	計	112	34	15	22	19	22	129	23	33	23	25	25	141	23	28	20	32	38
	男	66	21	9	14	12	10	67	13	15	12	14	13	82	9	19	9	18	27
	女	46	13	6	8	7	12	62	10	18	11	11	12	59	14	9	11	14	11
樹腳村	計	59	9	8	12	6	24	70	11	24	17	10	8	54	9	13	7	14	11
	男	33	7	5	5	3	13	41	4	13	12	5	7	37	8	10	4	9	6
	女	26	2	3	7	3	11	29	7	11	5	5	1	17	1	3	3	5	5
田頭村	計	72	19	13	12	9	19	73	13	17	16	12	15	99	14	26	18	28	13
	男	40	10	9	6	6	9	48	7	9	13	10	9	63	10	15	13	16	9
	女	32	9	4	6	3	10	25	6	8	3	2	6	36	4	11	5	12	4
新廣村	計	104	26	21	18	22	17	95	19	19	19	17	21	92	17	21	21	18	15
	男	58	14	11	12	9	12	58	11	12	11	12	12	56	11	13	14	10	8
	女	46	12	10	6	13	5	37	8	7	8	5	9	36	6	8	7	8	7



彰化縣竹塘鄉各村里 現住人口數按性別及年齡分(續4)  
中華民國104年12月底

RLRP08124

單位：人

區域別	性別	55 ~ 59 歲						60 ~ 64 歲						65 ~ 69 歲					
		合計	55歲	56歲	57歲	58歲	59歲	合計	60歲	61歲	62歲	63歲	64歲	合計	65歲	66歲	67歲	68歲	69歲
總計	計	1,138	249	214	226	220	229	1,054	224	207	214	209	200	798	188	185	171	133	121
	男	665	156	126	139	118	126	579	122	119	123	123	92	418	95	94	87	74	68
	女	473	93	88	87	102	103	475	102	88	91	86	108	380	93	91	84	59	53
竹元村	計	111	31	26	17	15	22	104	19	27	24	15	19	66	13	16	20	8	9
	男	57	18	9	12	7	11	52	9	11	14	8	10	31	6	5	10	4	6
	女	54	13	17	5	8	11	52	10	16	10	7	9	35	7	11	10	4	3
竹塘村	計	171	31	34	40	38	28	137	39	24	24	28	22	120	28	24	25	24	19
	男	77	20	12	15	19	11	75	21	15	17	12	10	51	11	11	12	11	6
	女	94	11	22	25	19	17	62	18	9	7	16	12	69	17	13	13	13	13
小西村	計	75	15	12	20	10	18	60	12	8	12	14	14	53	13	5	15	11	9
	男	44	8	8	11	6	11	28	4	6	6	8	4	29	7	2	7	7	6
	女	31	7	4	9	4	7	32	8	2	6	6	10	24	6	3	8	4	3
民靖村	計	72	14	9	16	17	16	60	9	16	9	9	17	43	7	13	7	8	8
	男	43	8	8	10	11	6	29	3	9	4	6	7	25	4	7	3	4	7
	女	29	6	1	6	6	10	31	6	7	5	3	10	18	3	6	4	4	1
五庄村	計	127	35	14	28	23	27	131	35	27	23	26	20	80	23	22	14	8	13
	男	73	24	9	17	10	13	68	19	13	14	12	10	45	13	12	8	4	8
	女	54	11	5	11	13	14	63	16	14	9	14	10	35	10	10	6	4	5
樹腳村	計	57	7	12	6	12	20	42	10	10	7	10	5	36	5	10	7	5	9
	男	29	4	8	4	6	7	25	7	8	2	5	3	18	4	5	3	2	4
	女	28	3	4	2	6	13	17	3	2	5	5	2	18	1	5	4	3	5
田頭村	計	81	23	16	14	11	17	87	20	17	19	12	19	62	11	19	10	12	10
	男	45	12	8	10	6	9	49	11	11	9	12	6	35	8	10	5	7	5
	女	36	11	8	4	5	8	38	9	6	10	-	13	27	3	9	5	5	5
新廣村	計	111	20	27	19	24	21	78	22	10	18	13	15	64	14	14	17	11	8
	男	81	16	20	15	14	16	50	13	7	13	9	8	30	5	6	9	6	4
	女	30	4	7	4	10	5	28	9	3	5	4	7	34	9	8	8	5	4

彰化縣竹塘鄉各村里 現住人口數按性別及年齡分(續5)  
中華民國104年12月底

RLRP08124

單位：人

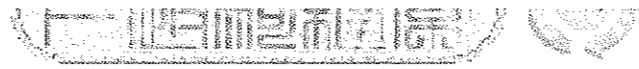
區域別	性別	70 ~ 74 歲					75 ~ 79 歲					80 ~ 84 歲							
		合計	70歲	71歲	72歲	73歲	74歲	合計	75歲	76歲	77歲	78歲	79歲	合計	80歲	81歲	82歲	83歲	84歲
總計	計	720	130	143	126	165	156	739	178	156	133	138	134	572	114	125	112	104	117
	男	342	70	76	60	69	67	331	82	68	64	57	60	223	53	58	36	34	42
	女	378	60	67	66	96	89	408	96	88	69	81	74	349	61	67	76	70	75
竹元村	計	55	10	15	9	11	10	57	11	14	6	12	14	44	7	7	12	8	10
	男	31	6	10	2	8	5	18	6	5	2	2	3	20	5	4	5	-	6
	女	24	4	5	7	3	5	39	5	9	4	10	11	24	2	3	7	8	4
竹塘村	計	96	21	21	14	25	15	75	18	22	13	10	12	40	9	7	9	6	9
	男	41	11	11	8	9	2	39	10	7	9	6	7	14	4	3	2	2	3
	女	55	10	10	6	16	13	36	8	15	4	4	5	26	5	4	7	4	6
小西村	計	43	6	13	7	7	10	54	11	9	11	10	13	41	9	8	8	8	8
	男	19	5	7	3	1	3	23	4	4	5	5	5	21	4	6	3	5	3
	女	24	1	6	4	6	7	31	7	5	6	5	8	20	5	2	5	3	5
民靖村	計	38	8	6	5	6	13	52	14	7	10	10	11	40	9	6	8	9	8
	男	18	3	4	3	1	7	16	5	2	2	2	5	9	3	2	1	1	2
	女	20	5	2	2	5	6	36	9	5	8	8	6	31	6	4	7	8	6
五庄村	計	71	12	9	19	14	17	70	17	11	18	12	12	55	12	15	9	6	13
	男	33	5	5	10	6	7	30	6	7	10	3	4	18	4	6	3	2	3
	女	38	7	4	9	8	10	40	11	4	8	9	8	37	8	9	6	4	10
樹腳村	計	32	10	6	4	6	6	39	13	14	4	5	3	34	5	5	4	9	11
	男	16	4	6	2	2	2	18	5	6	3	1	3	15	3	4	2	2	4
	女	16	6	-	2	4	4	21	8	8	1	4	-	19	2	1	2	7	7
田頭村	計	51	8	9	11	15	8	53	15	9	6	11	12	44	11	12	7	8	6
	男	28	6	4	5	8	5	22	7	4	2	4	5	13	5	4	2	1	1
	女	23	2	5	6	7	3	31	8	5	4	7	7	31	6	8	5	7	5
新廣村	計	67	20	10	12	15	10	78	22	13	16	15	12	84	16	21	14	16	17
	男	33	11	4	7	5	6	35	11	6	9	4	5	35	9	6	4	6	10
	女	34	9	6	5	10	4	43	11	7	7	11	7	49	7	15	10	10	7

彰化縣竹塘鄉各村里 現住人口數按性別及年齡分(續6)  
中華民國104年12月底

RLRP08124

單位：人

區域別	性別	85 ~ 89 歲						90 ~ 94 歲						95 ~ 99 歲					100歲 以上	
		合計	85歲	86歲	87歲	88歲	89歲	合計	90歲	91歲	92歲	93歲	94歲	合計	95歲	96歲	97歲	98歲		99歲
總計	計	294	73	74	61	49	37	90	34	19	14	13	10	15	6	4	4	1	-	3
	男女	96	22	21	24	15	14	29	7	7	6	7	2	4	1	2	1	-	-	-
竹元村	計	15	6	2	5	-	2	9	5	2	-	2	-	3	-	2	1	-	-	
	男女	5	1	1	1	-	2	4	2	1	-	1	-	2	-	1	1	-	-	
竹塘村	計	28	4	6	6	6	6	11	2	3	1	3	2	-	-	-	-	-	-	
	男女	14	3	5	3	1	2	3	-	1	1	1	-	-	-	-	-	-	-	
小西村	計	17	2	6	2	4	3	9	1	1	4	1	2	3	-	1	1	1	1	
	男女	3	1	-	-	2	-	4	-	-	3	1	-	-	-	-	-	-	-	
民靖村	計	11	2	3	2	3	1	2	1	1	-	-	-	1	1	-	-	-	-	
	男女	4	1	-	1	1	1	1	-	1	-	-	-	1	1	-	-	-	-	
五庄村	計	35	9	8	13	3	2	9	4	1	4	-	-	2	2	-	-	-	-	
	男女	16	2	2	8	2	2	3	1	1	1	-	-	-	-	-	-	-	-	
樹腳村	計	13	4	1	1	4	3	3	1	1	-	1	-	-	-	-	-	-	-	
	男女	3	1	-	1	1	-	-	-	-	-	-	-	-	-	-	-	-	-	
田頭村	計	23	3	8	3	6	3	6	3	-	1	1	1	-	-	-	-	-	-	
	男女	6	2	-	1	2	1	2	-	-	1	-	1	-	-	-	-	-	-	
新廣村	計	32	8	8	8	2	6	10	4	2	1	2	1	3	1	1	1	-	1	
	男女	11	2	3	2	-	4	6	3	1	-	2	-	1	-	1	-	-	-	
		21	6	5	6	2	2	4	1	1	1	-	2	1	-	1	-	-	1	



公開類  
月報 次月3日前編送

編製機關 彰化縣竹塘鄉戶政事務所  
表號 1222-01-02-3

月統計報表之3

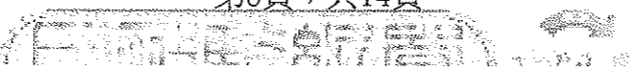
彰化縣竹塘鄉各村里 現住人口數按性別及年齡分(續7)  
中華民國104年12月底

RLRP08124

單位：人

區域別	性別	總計	0 ~ 4 歲						5 ~ 9 歲					
			合計	0歲	1歲	2歲	3歲	4歲	合計	5歲	6歲	7歲	8歲	9歲
溪墘村	計	577	15	5	3	3	1	3	9	1	2	1	1	4
	男	324	9	4	3	-	1	1	7	1	2	1	1	2
	女	253	6	1	-	3	-	2	2	-	-	-	-	2
竹林村	計	995	34	7	4	8	9	6	34	6	3	5	10	10
	男	545	20	4	3	4	5	4	15	3	2	3	3	4
	女	450	14	3	1	4	4	2	19	3	1	2	7	6
土庫村	計	791	26	7	6	4	7	2	18	2	5	2	3	6
	男	440	14	5	3	2	3	1	12	1	3	1	3	4
	女	351	12	2	3	2	4	1	6	1	2	1	-	2
內新村	計	702	18	5	2	3	5	3	16	3	3	1	5	4
	男	375	8	1	-	2	3	2	5	2	1	1	1	-
	女	327	10	4	2	1	2	1	11	1	2	-	4	4
長安村	計	943	50	10	11	13	7	9	23	3	4	4	5	7
	男	503	30	7	4	5	6	8	12	2	2	1	3	4
	女	440	20	3	7	8	1	1	11	1	2	3	2	3
永安村	計	663	22	9	1	4	3	5	8	3	1	-	1	3
	男	374	18	8	1	3	3	3	4	1	-	-	1	2
	女	289	4	1	-	1	-	2	4	2	1	-	-	1

彰化縣竹塘鄉戶政事務所





彰化縣竹塘鄉各村里 現住人口數按性別及年齡分(續8)  
中華民國104年12月底

RLRP08124

單位：人

區域別	性別	10 ~ 14 歲					15 ~ 19 歲					20 ~ 24 歲							
		合計	10歲	11歲	12歲	13歲	14歲	合計	15歲	16歲	17歲	18歲	19歲	合計	20歲	21歲	22歲	23歲	24歲
溪墘村	計	27	4	7	5	5	6	29	5	5	4	5	10	37	6	14	5	7	5
	男	20	4	7	2	3	4	18	2	4	3	2	7	22	4	6	4	5	3
	女	7	-	-	3	2	2	11	3	1	1	3	3	15	2	8	1	2	2
竹林村	計	52	9	10	15	6	12	79	18	11	11	19	20	45	8	5	10	10	12
	男	30	5	4	10	4	7	43	9	6	5	11	12	24	3	3	6	7	5
	女	22	4	6	5	2	5	36	9	5	6	8	8	21	5	2	4	3	7
土庫村	計	39	9	4	10	9	7	40	11	3	3	10	13	48	7	16	10	6	9
	男	22	4	2	8	5	3	24	6	1	1	5	11	18	3	7	3	-	5
	女	17	5	2	2	4	4	16	5	2	2	5	2	30	4	9	7	6	4
內新村	計	34	2	7	11	9	5	42	6	7	7	12	10	36	9	6	6	5	10
	男	17	1	4	7	1	4	19	4	3	2	5	5	13	2	2	3	2	4
	女	17	1	3	4	8	1	23	2	4	5	7	5	23	7	4	3	3	6
長安村	計	65	15	11	10	15	14	50	15	10	8	8	9	31	6	8	7	6	4
	男	31	7	4	6	7	7	22	5	7	4	3	3	10	2	4	1	1	2
	女	34	8	7	4	8	7	28	10	3	4	5	6	21	4	4	6	5	2
永安村	計	41	7	8	7	8	11	29	7	10	3	5	4	24	8	5	2	4	5
	男	21	1	4	5	6	5	18	4	6	1	4	3	12	4	3	-	3	2
	女	20	6	4	2	2	6	11	3	4	2	1	1	12	4	2	2	1	3

彰化縣竹塘鄉各村里 現住人口數按性別及年齡分(續9)  
中華民國104年12月底

RLRP08124

單位：人

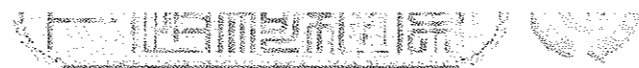
區域別	性別	25 ~ 29 歲					30 ~ 34 歲					35 ~ 39 歲							
		合計	25歲	26歲	27歲	28歲	29歲	合計	30歲	31歲	32歲	33歲	34歲	合計	35歲	36歲	37歲	38歲	39歲
溪墘村	計	35	7	7	3	7	11	31	9	4	3	5	10	31	4	10	2	9	6
	男女	20 15	6 1	5 2	2 1	3 4	4 7	21 10	5 4	3 1	2 1	3 2	8 2	21 10	1 3	7 3	2 -	6 3	5 1
竹林村	計	46	8	9	12	11	6	69	14	15	16	15	9	83	18	17	14	18	16
	男女	21 25	2 6	5 4	7 5	5 6	2 4	39 30	8 6	9 6	8 8	10 5	4 5	44 39	6 12	11 6	5 9	12 6	10 6
土庫村	計	53	10	8	15	14	6	40	8	6	9	7	10	44	8	10	12	7	7
	男女	26 27	3 7	5 3	7 8	9 5	2 4	21 19	3 5	4 2	4 5	4 3	6 4	25 19	6 2	5 5	7 5	4 3	3 4
內新村	計	40	9	8	9	6	8	38	7	9	7	8	7	51	10	10	11	11	9
	男女	20 20	5 4	4 4	5 4	3 3	3 5	20 18	4 3	5 4	4 3	4 4	3 4	28 23	8 2	3 7	10 1	3 8	4 5
長安村	計	33	6	3	6	6	12	70	11	16	15	16	12	61	13	12	10	14	12
	男女	16 17	- 6	1 2	6 -	4 2	5 7	38 32	7 4	10 6	9 6	6 10	6 6	34 27	2 11	8 4	9 1	7 7	8 4
永安村	計	22	4	5	3	6	4	32	6	8	5	8	5	59	14	9	12	6	18
	男女	12 10	1 3	3 2	2 1	4 2	2 2	16 16	4 2	2 6	2 3	6 2	2 3	35 24	6 8	5 4	7 5	3 3	14 4

彰化縣竹塘鄉各村里 現住人口數按性別及年齡分(續10)  
中華民國104年12月底

RLRP08124

單位：人

區域別	性別	40 ~ 44 歲						45 ~ 49 歲						50 ~ 54 歲					
		合計	40歲	41歲	42歲	43歲	44歲	合計	45歲	46歲	47歲	48歲	49歲	合計	50歲	51歲	52歲	53歲	54歲
溪墘村	計	36	5	9	9	8	5	42	8	9	6	8	11	47	5	12	14	8	8
	男	21	2	5	5	5	4	20	3	4	3	5	5	33	2	9	11	6	5
	女	15	3	4	4	3	1	22	5	5	3	3	6	14	3	3	3	2	3
竹林村	計	74	13	13	20	12	16	56	11	12	16	11	6	70	10	20	8	13	19
	男	51	9	7	12	11	12	35	9	7	9	7	3	38	6	11	5	8	8
	女	23	4	6	8	1	4	21	2	5	7	4	3	32	4	9	3	5	11
土庫村	計	38	11	8	5	7	7	59	8	12	12	12	15	72	17	12	11	14	18
	男	25	8	5	4	4	4	36	5	9	6	5	11	53	11	9	9	10	14
	女	13	3	3	1	3	3	23	3	3	6	7	4	19	6	3	2	4	4
內新村	計	38	7	9	11	7	4	50	8	6	11	17	8	57	12	12	9	13	11
	男	22	5	4	6	4	3	34	4	3	7	13	7	35	8	5	6	10	6
	女	16	2	5	5	3	1	16	4	3	4	4	1	22	4	7	3	3	5
長安村	計	77	16	11	19	12	19	59	15	7	18	7	12	60	11	14	9	17	9
	男	44	8	6	8	8	14	37	9	6	12	5	5	42	9	11	4	10	8
	女	33	8	5	11	4	5	22	6	1	6	2	7	18	2	3	5	7	1
永安村	計	56	15	11	7	13	10	46	11	8	10	6	11	40	10	11	8	4	7
	男	39	9	9	5	8	8	30	6	6	8	3	7	27	7	7	4	2	7
	女	17	6	2	2	5	2	16	5	2	2	3	4	13	3	4	4	2	-



公開類  
月報 次月3日前編送  
月統計報表之3

編製機關 彰化縣竹塘鄉戶政事務所  
表號 1222-01-02-3

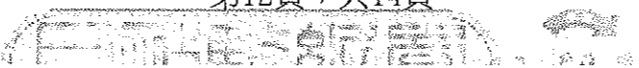
彰化縣竹塘鄉各村里 現住人口數按性別及年齡分(續11)  
中華民國104年12月底

RLRP08124

單位：人

區域別	性別	55 ~ 59 歲					60 ~ 64 歲					65 ~ 69 歲							
		合計	55歲	56歲	57歲	58歲	59歲	合計	60歲	61歲	62歲	63歲	64歲	合計	65歲	66歲	67歲	68歲	69歲
溪墘村	計	39	10	7	5	13	4	48	5	10	14	9	10	29	6	7	4	5	7
	男	28	6	6	4	10	2	23	2	3	8	6	4	16	5	5	1	2	3
	女	11	4	1	1	3	2	25	3	7	6	3	6	13	1	2	3	3	4
竹林村	計	70	19	14	18	10	9	71	8	13	19	18	13	62	16	16	15	10	5
	男	44	12	6	12	5	9	39	3	9	9	12	6	37	8	10	10	6	3
	女	26	7	8	6	5	-	32	5	4	10	6	7	25	8	6	5	4	2
土庫村	計	58	12	12	16	9	9	61	14	12	7	16	12	39	10	9	8	7	5
	男	39	7	10	11	3	8	42	11	8	4	12	7	23	4	6	6	5	2
	女	19	5	2	5	6	1	19	3	4	3	4	5	16	6	3	2	2	3
內新村	計	54	9	12	7	15	11	53	5	12	15	9	12	47	12	10	11	10	4
	男	37	7	8	6	10	6	29	4	6	10	4	5	28	7	5	4	8	4
	女	17	2	4	1	5	5	24	1	6	5	5	7	19	5	5	7	2	-
長安村	計	76	15	13	14	16	18	67	20	8	13	16	10	46	15	8	11	4	8
	男	46	9	8	8	8	13	41	12	8	6	10	5	25	7	5	4	4	5
	女	30	6	5	6	8	5	26	8	-	7	6	5	21	8	3	7	-	3
永安村	計	36	8	6	6	7	9	55	6	13	10	14	12	51	15	12	7	10	7
	男	22	5	6	4	3	4	29	3	5	7	7	7	25	6	5	5	4	5
	女	14	3	-	2	4	5	26	3	8	3	7	5	26	9	7	2	6	2

彰化縣竹塘鄉戶政事務所



月統計報表之3

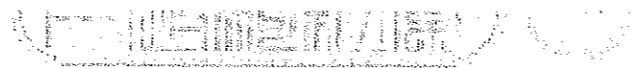
彰化縣竹塘鄉各村里 現住人口數按性別及年齡分(續12)  
中華民國104年12月底

RLRP08124

單位：人

區域別	性別	70 ~ 74 歲					75 ~ 79 歲					80 ~ 84 歲							
		合計	70歲	71歲	72歲	73歲	74歲	合計	75歲	76歲	77歲	78歲	79歲	合計	80歲	81歲	82歲	83歲	84歲
溪墘村	計	36	5	11	6	5	9	35	12	7	6	9	1	30	5	9	6	5	5
	男	19	2	6	5	1	5	16	6	3	2	5	-	7	1	2	3	1	-
	女	17	3	5	1	4	4	19	6	4	4	4	1	23	4	7	3	4	5
竹林村	計	46	3	9	6	14	14	41	9	6	6	9	11	34	6	5	10	5	8
	男	21	3	4	3	5	6	20	3	4	5	4	4	15	3	3	2	4	3
	女	25	-	5	3	9	8	21	6	2	1	5	7	19	3	2	8	1	5
土庫村	計	39	4	7	8	8	12	49	8	9	11	8	13	33	6	10	8	3	6
	男	17	4	1	2	3	7	23	5	4	4	4	6	12	1	7	3	-	1
	女	22	-	6	6	5	5	26	3	5	7	4	7	21	5	3	5	3	5
內新村	計	38	5	8	5	13	7	47	12	10	10	11	4	21	5	5	5	4	2
	男	17	1	3	3	9	1	27	5	5	5	9	3	9	2	2	3	2	-
	女	21	4	5	2	4	6	20	7	5	5	2	1	12	3	3	2	2	2
長安村	計	57	13	8	10	14	12	46	8	13	7	7	11	43	10	9	7	11	6
	男	27	7	6	3	7	4	20	4	5	3	2	6	21	7	5	2	5	2
	女	30	6	2	7	7	8	26	4	8	4	5	5	22	3	4	5	6	4
永安村	計	51	5	11	10	12	13	43	8	12	9	9	5	29	4	6	5	6	8
	男	22	2	5	4	4	7	24	5	6	3	6	4	14	2	4	1	3	4
	女	29	3	6	6	8	6	19	3	6	6	3	1	15	2	2	4	3	4

彰化縣竹塘鄉戶政事務所



公開類  
月報 次月3日前編送  
月統計報表之3

編製機關 彰化縣竹塘鄉戶政事務所  
表號 1222-01-02-3

彰化縣竹塘鄉各村里 現住人口數按性別及年齡分(續13完)  
中華民國104年12月底

RLRP08124

單位：人

區域別	性別	85 ~ 89 歲						90 ~ 94 歲						95 ~ 99 歲					100歲 以上	
		合計	85歲	86歲	87歲	88歲	89歲	合計	90歲	91歲	92歲	93歲	94歲	合計	95歲	96歲	97歲	98歲		99歲
溪墘村	計	20	6	4	5	4	1	-	-	-	-	-	-	1	1	-	-	-	-	-
	男女	3	-	1	1	1	-	-	-	-	-	-	-	-	-	-	-	-	-	-
竹林村	計	24	6	7	2	7	2	5	3	1	-	1	-	-	-	-	-	-	-	-
	男女	7	1	5	-	1	-	2	1	-	-	1	-	-	-	-	-	-	-	-
土庫村	計	26	8	8	5	3	2	8	3	3	-	1	1	-	-	-	-	-	-	1
	男女	6	3	-	2	1	-	2	-	1	-	1	-	-	-	-	-	-	-	-
內新村	計	18	5	4	4	4	1	4	1	-	1	1	1	-	-	-	-	-	-	-
	男女	7	2	1	2	2	-	-	-	-	-	-	-	-	-	-	-	-	-	-
長安村	計	19	6	7	1	2	3	9	5	3	1	-	-	1	1	-	-	-	-	-
	男女	7	2	3	-	1	1	-	-	-	-	-	-	-	-	-	-	-	-	-
永安村	計	13	4	2	4	1	2	5	1	1	1	-	2	1	-	-	1	-	-	-
	男女	4	1	-	2	-	1	2	-	1	-	-	1	-	-	-	-	-	-	-
		9	3	2	2	1	1	3	1	-	1	-	1	1	-	-	1	-	-	-

填表

審核

主辦業務人員  
主辦統計人員

機關長官

資料來源：依據戶籍註記資料編製。

填表說明：本表編製完竣，經機關長官核章後自存，並應由網際網路通報直轄市或縣(市)政府戶政單位。

製表日期：104年12月31日19時02分00秒