

月統計報表之3

彰化縣竹塘鄉各村里 現住人口數按性別及年齡分
中華民國104年11月底

RLRP08124

單位：人

區域別	性別	總計	0 ~ 4 歲						5 ~ 9 歲					
			合計	0歲	1歲	2歲	3歲	4歲	合計	5歲	6歲	7歲	8歲	9歲
總計	計	15,642	598	124	110	113	143	108	501	68	83	96	117	137
	男	8,268	322	75	62	51	80	54	259	41	49	47	57	65
	女	7,374	276	49	48	62	63	54	242	27	34	49	60	72
竹元村	計	1,402	41	9	9	8	9	6	56	7	8	11	16	14
	男	703	21	5	5	5	5	1	25	4	4	4	6	7
	女	699	20	4	4	3	4	5	31	3	4	7	10	7
竹塘村	計	2,377	101	18	24	15	28	16	110	18	16	21	27	28
	男	1,177	50	9	15	6	13	7	60	12	9	9	17	13
	女	1,200	51	9	9	9	15	9	50	6	7	12	10	15
小西村	計	925	42	11	3	12	8	8	21	1	7	2	6	5
	男	487	25	6	1	9	5	4	11	-	6	1	2	2
	女	438	17	5	2	3	3	4	10	1	1	1	4	3
民靖村	計	924	33	11	6	3	5	8	25	-	2	5	5	13
	男	474	17	6	3	1	3	4	14	-	2	3	2	7
	女	450	16	5	3	2	2	4	11	-	-	2	3	6
五庄村	計	1,866	65	11	15	11	21	7	67	12	11	15	14	15
	男	995	37	7	12	3	12	3	34	6	8	7	8	5
	女	871	28	4	3	8	9	4	33	6	3	8	6	10
樹腳村	計	812	31	6	4	5	7	9	28	2	4	7	4	11
	男	442	20	6	2	2	4	6	17	2	3	4	2	6
	女	370	11	-	2	3	3	3	11	-	1	3	2	5
田頭村	計	1,282	69	6	12	13	21	17	45	6	9	11	7	12
	男	685	30	3	6	3	10	8	23	4	5	5	4	5
	女	597	39	3	6	10	11	9	22	2	4	6	3	7
新廣村	計	1,379	52	11	10	11	11	9	42	5	10	9	11	7
	男	743	24	5	4	5	6	4	19	1	4	6	4	4
	女	636	28	6	6	6	5	5	23	4	6	3	7	3



公開類
月報 次月3日前編送

編製機關 彰化縣竹塘鄉戶政事務所
表號 1222-01-02-3

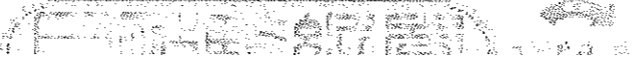
月統計報表之3

彰化縣竹塘鄉各村里 現住人口數按性別及年齡分(續1)
中華民國104年11月底

RLRP08124

單位：人

區域別	性別	10 ~ 14 歲						15 ~ 19 歲						20 ~ 24 歲					
		合計	10歲	11歲	12歲	13歲	14歲	合計	15歲	16歲	17歲	18歲	19歲	合計	20歲	21歲	22歲	23歲	24歲
總計	計	989	160	198	213	205	213	942	198	183	151	217	193	870	179	197	178	152	164
	男	513	70	101	121	111	110	492	101	96	73	114	108	446	96	95	96	74	85
	女	476	90	97	92	94	103	450	97	87	78	103	85	424	83	102	82	78	79
竹元村	計	111	16	21	24	25	25	94	24	20	12	22	16	75	18	17	11	11	18
	男	52	8	9	14	10	11	50	14	9	7	11	9	28	5	9	5	4	5
	女	59	8	12	10	15	14	44	10	11	5	11	7	47	13	8	6	7	13
竹塘村	計	195	30	46	40	35	44	154	30	36	23	39	26	141	29	29	31	23	29
	男	105	13	25	24	24	19	79	18	18	12	18	13	81	21	17	16	13	14
	女	90	17	21	16	11	25	75	12	18	11	21	13	60	8	12	15	10	15
小西村	計	56	10	14	11	11	10	44	2	8	7	15	12	37	7	7	11	6	6
	男	26	3	8	4	6	5	20	1	-	3	9	7	22	3	5	7	3	4
	女	30	7	6	7	5	5	24	1	8	4	6	5	15	4	2	4	3	2
民靖村	計	56	8	9	11	12	16	57	11	12	10	13	11	59	9	16	12	11	11
	男	23	1	5	4	5	8	33	5	8	5	8	7	25	5	6	6	4	4
	女	33	7	4	7	7	8	24	6	4	5	5	4	34	4	10	6	7	7
五庄村	計	122	22	20	33	23	24	112	24	17	21	28	22	128	28	33	24	24	19
	男	72	10	11	22	15	14	50	14	9	7	8	12	72	15	14	15	14	14
	女	50	12	9	11	8	10	62	10	8	14	20	10	56	13	19	9	10	5
樹腳村	計	54	7	11	10	12	14	66	15	11	13	10	17	45	8	9	10	7	11
	男	28	5	5	7	4	7	39	5	6	10	6	12	26	5	6	6	3	6
	女	26	2	6	3	8	7	27	10	5	3	4	5	19	3	3	4	4	5
田頭村	計	69	11	21	13	10	14	64	19	11	14	8	12	94	20	21	21	14	18
	男	28	2	7	5	6	8	37	12	6	7	7	5	55	13	12	11	6	13
	女	41	9	14	8	4	6	27	7	5	7	1	7	39	7	9	10	8	5
新廣村	計	70	11	9	13	21	16	83	11	21	13	22	16	69	12	15	16	16	10
	男	37	7	5	4	12	9	44	4	13	5	14	8	37	7	6	11	8	5
	女	33	4	4	9	9	7	39	7	8	8	8	8	32	5	9	5	8	5



月統計報表之3

彰化縣竹塘鄉各村里 現住人口數按性別及年齡分(續2)
中華民國104年11月底

RLRP08124

單位：人

區域別	性別	25 ~ 29 歲					30 ~ 34 歲					35 ~ 39 歲							
		合計	25歲	26歲	27歲	28歲	29歲	合計	30歲	31歲	32歲	33歲	34歲	合計	35歲	36歲	37歲	38歲	39歲
總計	計	851	171	164	174	173	169	1,091	212	208	211	250	210	1,185	222	262	245	224	232
	男	449	87	98	84	83	97	565	107	114	108	120	116	664	112	140	145	119	148
	女	402	84	66	90	90	72	526	105	94	103	130	94	521	110	122	100	105	84
竹元村	計	83	20	16	13	11	23	93	21	15	15	23	19	118	14	25	17	37	25
	男	42	7	7	7	8	13	48	10	9	9	10	10	58	6	8	10	17	17
	女	41	13	9	6	3	10	45	11	6	6	13	9	60	8	17	7	20	8
竹塘村	計	126	20	31	32	26	17	223	38	43	50	55	37	187	32	41	47	27	40
	男	60	10	16	13	9	12	121	22	29	25	26	19	99	23	16	23	12	25
	女	66	10	15	19	17	5	102	16	14	25	29	18	88	9	25	24	15	15
小西村	計	47	9	10	8	12	8	68	15	15	14	11	13	69	18	11	18	12	10
	男	27	5	7	3	6	6	37	8	7	6	7	9	40	10	8	9	8	5
	女	20	4	3	5	6	2	31	7	8	8	4	4	29	8	3	9	4	5
民靖村	計	51	10	12	7	10	12	52	12	12	8	13	7	74	14	19	16	12	13
	男	23	6	6	1	4	6	28	6	4	4	7	7	41	5	12	10	7	7
	女	28	4	6	6	6	6	24	6	8	4	6	-	33	9	7	6	5	6
五庄村	計	114	22	22	26	18	26	138	24	31	21	33	29	158	29	41	36	24	28
	男	62	13	15	13	5	16	70	11	18	12	14	15	98	18	24	23	15	18
	女	52	9	7	13	13	10	68	13	13	9	19	14	60	11	17	13	9	10
樹腳村	計	35	6	6	6	9	8	51	7	10	6	13	15	63	8	16	15	10	14
	男	15	3	4	2	3	3	24	4	5	2	6	7	39	5	10	10	3	11
	女	20	3	2	4	6	5	27	3	5	4	7	8	24	3	6	5	7	3
田頭村	計	82	15	15	21	18	13	99	18	12	24	30	15	111	19	25	24	21	22
	男	48	10	8	13	10	7	45	8	3	10	16	8	68	8	13	18	14	15
	女	34	5	7	8	8	6	54	10	9	14	14	7	43	11	12	6	7	7
新廣村	計	80	20	14	13	19	14	89	22	12	18	14	23	76	18	15	13	16	14
	男	53	13	11	5	12	12	40	8	5	12	3	12	34	8	7	5	6	8
	女	27	7	3	8	7	2	49	14	7	6	11	11	42	10	8	8	10	6

月統計報表之3

彰化縣竹塘鄉各村里 現住人口數按性別及年齡分(續3)
中華民國104年11月底

RLRP08124

單位：人

區域別	性別	40 ~ 44 歲						45 ~ 49 歲						50 ~ 54 歲					
		合計	40歲	41歲	42歲	43歲	44歲	合計	45歲	46歲	47歲	48歲	49歲	合計	50歲	51歲	52歲	53歲	54歲
總計	計	1,043	233	204	216	186	204	1,067	220	221	219	216	191	1,098	196	236	203	235	228
	男	594	134	107	127	104	122	613	119	129	129	122	114	675	127	142	129	132	145
	女	449	99	97	89	82	82	454	101	92	90	94	77	423	69	94	74	103	83
竹元村	計	75	19	17	19	11	9	104	19	24	20	24	17	89	20	21	17	18	13
	男	47	14	10	13	4	6	57	10	13	11	17	6	56	11	13	11	10	11
	女	28	5	7	6	7	3	47	9	11	9	7	11	33	9	8	6	8	2
竹塘村	計	173	37	33	39	35	29	152	39	22	28	40	23	140	27	27	27	27	32
	男	77	13	12	18	17	17	68	15	14	12	14	13	65	15	10	15	9	16
	女	96	24	21	21	18	12	84	24	8	16	26	10	75	12	17	12	18	16
小西村	計	61	10	14	16	12	9	62	12	15	13	7	15	65	9	13	16	13	14
	男	32	5	8	7	7	5	38	8	10	4	4	12	40	7	9	11	6	7
	女	29	5	6	9	5	4	24	4	5	9	3	3	25	2	4	5	7	7
民靖村	計	72	16	13	12	13	18	68	15	13	11	15	14	60	9	10	13	13	15
	男	45	11	6	12	7	9	41	8	8	8	8	9	39	7	6	8	9	9
	女	27	5	7	-	6	9	27	7	5	3	7	5	21	2	4	5	4	6
五庄村	計	112	33	17	22	19	21	131	28	29	26	27	21	139	22	27	22	33	35
	男	65	20	10	14	12	9	68	17	13	13	14	11	82	9	19	9	19	26
	女	47	13	7	8	7	12	63	11	16	13	13	10	57	13	8	13	14	9
樹腳村	計	58	9	7	12	6	24	69	11	25	16	9	8	54	10	12	8	13	11
	男	31	7	3	5	3	13	41	5	13	11	5	7	37	9	9	5	8	6
	女	27	2	4	7	3	11	28	6	12	5	4	1	17	1	3	3	5	5
田頭村	計	70	18	12	13	11	16	73	13	18	15	15	12	99	15	24	18	30	12
	男	39	9	9	7	5	9	48	7	10	12	11	8	63	11	14	13	17	8
	女	31	9	3	6	6	7	25	6	8	3	4	4	36	4	10	5	13	4
新廣村	計	101	25	19	18	23	16	96	20	22	16	18	20	95	17	22	21	18	17
	男	57	15	9	12	10	11	59	11	15	9	12	12	58	11	14	14	10	9
	女	44	10	10	6	13	5	37	9	7	7	6	8	37	6	8	7	8	8

彰化縣竹塘鄉各村里 現住人口數按性別及年齡分(續4)
中華民國104年11月底

RLRP08124

單位：人

區域別	性別	55 ~ 59 歲					60 ~ 64 歲					65 ~ 69 歲							
		合計	55歲	56歲	57歲	58歲	59歲	合計	60歲	61歲	62歲	63歲	64歲	合計	65歲	66歲	67歲	68歲	69歲
總計	計	1,123	239	222	216	216	230	1,070	231	197	215	210	217	784	167	185	172	131	129
	男	655	150	135	127	116	127	588	126	111	123	127	101	410	86	90	91	70	73
	女	468	89	87	89	100	103	482	105	86	92	83	116	374	81	95	81	61	56
竹元村	計	110	30	26	16	16	22	107	22	25	23	16	21	63	11	16	20	8	8
	男	57	18	9	11	8	11	52	11	9	14	8	10	30	5	6	10	3	6
	女	53	12	17	5	8	11	55	11	16	9	8	11	33	6	10	10	5	2
竹塘村	計	171	30	38	38	35	30	139	39	20	23	29	28	115	22	24	26	24	19
	男	78	18	16	12	18	14	73	20	12	17	13	11	51	10	10	13	10	8
	女	93	12	22	26	17	16	66	19	8	6	16	17	64	12	14	13	14	11
小西村	計	74	15	13	16	10	20	59	10	9	13	12	15	52	12	7	14	10	9
	男	43	7	10	8	6	12	28	3	6	6	8	5	28	6	3	7	6	6
	女	31	8	3	8	4	8	31	7	3	7	4	10	24	6	4	7	4	3
民靖村	計	70	12	10	15	16	17	59	10	14	9	9	17	43	7	13	8	7	8
	男	41	7	9	9	10	6	29	4	8	4	6	7	25	4	7	3	4	7
	女	29	5	1	6	6	11	30	6	6	5	3	10	18	3	6	5	3	1
五庄村	計	129	35	18	27	20	29	129	36	25	23	24	21	81	23	22	13	8	15
	男	74	24	12	15	9	14	66	19	12	13	12	10	46	14	11	8	4	9
	女	55	11	6	12	11	15	63	17	13	10	12	11	35	9	11	5	4	6
樹腳村	計	57	8	12	5	18	14	44	10	11	7	9	7	35	3	11	6	6	9
	男	29	4	8	4	8	5	27	7	9	1	5	5	16	2	5	3	3	3
	女	28	4	4	1	10	9	17	3	2	6	4	2	19	1	6	3	3	6
田頭村	計	82	22	16	14	12	18	89	20	16	18	13	22	61	8	19	12	11	11
	男	46	12	8	10	7	9	52	11	10	9	12	10	33	5	10	7	5	6
	女	36	10	8	4	5	9	37	9	6	9	1	12	28	3	9	5	6	5
新廣村	計	109	19	27	20	22	21	79	21	10	20	11	17	69	15	12	18	11	13
	男	79	16	20	14	14	15	51	13	7	13	9	9	33	6	5	10	6	6
	女	30	3	7	6	8	6	28	8	3	7	2	8	36	9	7	8	5	7

月統計報表之3

彰化縣竹塘鄉各村里 現住人口數按性別及年齡分(續5)
中華民國104年11月底

RLRP08124

單位：人

區域別	性別	70 ~ 74 歲					75 ~ 79 歲					80 ~ 84 歲							
		合計	70歲	71歲	72歲	73歲	74歲	合計	75歲	76歲	77歲	78歲	79歲	合計	80歲	81歲	82歲	83歲	84歲
總計	計	720	129	139	128	171	153	743	176	163	130	141	133	567	107	127	115	104	114
	男	340	71	70	66	66	67	336	83	70	61	60	62	218	50	56	38	33	41
	女	380	58	69	62	105	86	407	93	93	69	81	71	349	57	71	77	71	73
竹元村	計	56	13	13	9	11	10	56	10	15	8	10	13	44	7	7	13	8	9
	男	31	8	8	3	7	5	18	6	5	2	2	3	20	5	4	5	-	6
	女	25	5	5	6	4	5	38	4	10	6	8	10	24	2	3	8	8	3
竹塘村	計	96	23	18	13	25	17	75	16	25	11	9	14	38	6	10	8	5	9
	男	39	10	10	8	9	2	40	10	10	6	6	8	13	3	4	2	1	3
	女	57	13	8	5	16	15	35	6	15	5	3	6	25	3	6	6	4	6
小西村	計	44	6	14	7	8	9	55	10	12	9	10	14	39	7	8	8	9	7
	男	19	5	7	4	-	3	25	4	5	4	5	7	19	2	6	3	5	3
	女	25	1	7	3	8	6	30	6	7	5	5	7	20	5	2	5	4	4
民靖村	計	38	8	7	4	7	12	55	16	8	8	14	9	38	8	6	8	9	7
	男	18	3	4	3	2	6	18	6	2	2	3	5	8	3	1	1	2	1
	女	20	5	3	1	5	6	37	10	6	6	11	4	30	5	5	7	7	6
五庄村	計	72	10	11	20	13	18	69	15	11	19	10	14	55	11	15	10	7	12
	男	34	4	6	11	4	9	29	4	8	9	3	5	17	4	6	3	2	2
	女	38	6	5	9	9	9	40	11	3	10	7	9	38	7	9	7	5	10
樹腳村	計	33	9	6	4	9	5	39	14	13	4	5	3	34	5	5	5	8	11
	男	17	4	6	2	3	2	18	6	6	2	1	3	15	3	4	2	2	4
	女	16	5	-	2	6	3	21	8	7	2	4	-	19	2	1	3	6	7
田頭村	計	50	7	9	10	16	8	52	15	8	7	12	10	45	12	11	7	8	7
	男	28	6	4	4	9	5	21	7	3	3	3	5	14	6	3	2	1	2
	女	22	1	5	6	7	3	31	8	5	4	9	5	31	6	8	5	7	5
新廣村	計	61	14	10	14	14	9	79	22	13	17	15	12	85	16	21	15	14	19
	男	30	8	4	8	4	6	35	11	6	9	4	5	35	9	6	5	5	10
	女	31	6	6	6	10	3	44	11	7	8	11	7	50	7	15	10	9	9

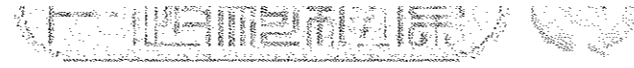
彰化縣竹塘鄉各村里 現住人口數按性別及年齡分(續6)
中華民國104年11月底

RLRP08124

單位：人

區域別	性別	85 ~ 89 歲					90 ~ 94 歲					95 ~ 99 歲					100歲 以上			
		合計	85歲	86歲	87歲	88歲	89歲	合計	90歲	91歲	92歲	93歲	94歲	合計	95歲	96歲		97歲	98歲	99歲
總計	計	295	71	74	65	44	41	87	32	16	17	11	11	15	7	4	3	1	-	3
	男	97	22	22	22	17	14	29	6	6	8	6	3	3	1	1	1	-	-	-
	女	198	49	52	43	27	27	58	26	10	9	5	8	12	6	3	2	1	-	3
竹元村	計	15	6	2	5	-	2	9	5	2	1	1	-	3	1	1	1	-	-	-
	男	5	1	1	1	-	2	4	2	1	1	-	-	2	1	-	1	-	-	-
	女	10	5	1	4	-	-	5	3	1	-	1	-	1	-	1	-	-	-	-
竹塘村	計	29	7	4	6	6	6	12	2	3	3	2	2	-	-	-	-	-	-	-
	男	14	4	4	3	1	2	4	-	1	2	1	-	-	-	-	-	-	-	-
	女	15	3	-	3	5	4	8	2	2	1	1	2	-	-	-	-	-	-	-
小西村	計	17	3	5	3	3	3	9	2	-	4	1	2	3	-	1	1	1	-	1
	男	3	1	-	-	2	-	4	-	-	3	1	-	-	-	-	-	-	-	-
	女	14	2	5	3	1	3	5	2	-	1	-	2	3	-	1	1	1	-	1
民靖村	計	11	2	4	1	4	-	3	1	1	-	-	1	-	-	-	-	-	-	-
	男	4	1	1	-	2	-	2	-	1	-	-	1	-	-	-	-	-	-	-
	女	7	1	3	1	2	-	1	1	-	-	-	-	-	-	-	-	-	-	-
五庄村	計	35	8	10	11	3	3	8	4	-	4	-	-	2	2	-	-	-	-	-
	男	17	2	4	6	2	3	2	1	-	1	-	-	-	-	-	-	-	-	-
	女	18	6	6	5	1	-	6	3	-	3	-	-	2	2	-	-	-	-	-
樹腳村	計	13	4	1	2	3	3	3	2	-	-	1	-	-	-	-	-	-	-	-
	男	3	1	-	1	1	-	-	-	-	-	-	-	-	-	-	-	-	-	-
	女	10	3	1	1	2	3	3	2	-	-	1	-	-	-	-	-	-	-	-
田頭村	計	23	2	8	4	5	4	5	2	-	1	1	1	-	-	-	-	-	-	-
	男	5	1	-	1	2	1	2	-	-	1	-	1	-	-	-	-	-	-	-
	女	18	1	8	3	3	3	3	2	-	-	1	-	-	-	-	-	-	-	-
新廣村	計	32	6	8	8	3	7	8	2	2	1	2	1	3	1	2	-	-	-	1
	男	12	2	3	2	1	4	5	2	1	-	2	-	1	-	1	-	-	-	-
	女	20	4	5	6	2	3	3	-	1	1	-	1	2	1	1	-	-	-	1

彰化縣政府



公開類
月報 次月3日前編送

編製機關 彰化縣竹塘鄉戶政事務所
表號 1222-01-02-3


月統計報表之3

彰化縣竹塘鄉各村里 現住人口數按性別及年齡分(續7)
中華民國104年11月底

RLRP08124

單位：人

區域別	性別	總計	0 ~ 4 歲						5 ~ 9 歲					
			合計	0歲	1歲	2歲	3歲	4歲	合計	5歲	6歲	7歲	8歲	9歲
溪墘村	計	577	16	5	4	3	2	2	9	2	1	1	1	4
	男	325	10	4	4	-	1	1	7	2	1	1	1	2
	女	252	6	1	-	3	1	1	2	-	-	-	-	2
竹林村	計	997	35	7	4	10	7	7	33	5	3	6	10	9
	男	544	20	4	3	5	4	4	15	3	2	4	2	4
	女	453	15	3	1	5	3	3	18	2	1	2	8	5
土庫村	計	797	26	7	5	4	7	3	17	1	5	2	5	4
	男	441	13	5	2	2	3	1	12	1	3	1	4	3
	女	356	13	2	3	2	4	2	5	-	2	1	1	1
內新村	計	699	17	5	1	3	5	3	16	3	3	2	5	3
	男	374	8	1	-	2	3	2	5	2	1	1	1	-
	女	325	9	4	1	1	2	1	11	1	2	1	4	3
長安村	計	942	48	9	12	11	9	7	24	4	3	4	5	8
	男	503	30	7	4	5	8	6	13	3	1	1	3	5
	女	439	18	2	8	6	1	1	11	1	2	3	2	3
永安村	計	663	22	8	1	4	3	6	8	2	1	-	1	4
	男	375	17	7	1	3	3	3	4	1	-	-	1	2
	女	288	5	1	-	1	-	3	4	1	1	-	-	2



月統計報表之3

彰化縣竹塘鄉各村里 現住人口數按性別及年齡分(續8)
中華民國104年11月底

RLRP08124

單位：人

區域別	性別	10 ~ 14 歲					15 ~ 19 歲					20 ~ 24 歲							
		合計	10歲	11歲	12歲	13歲	14歲	合計	15歲	16歲	17歲	18歲	19歲	合計	20歲	21歲	22歲	23歲	24歲
溪墘村	計	27	5	6	5	5	6	31	5	5	5	5	11	36	6	12	7	7	4
	男	20	5	6	2	3	4	19	2	4	4	2	7	22	4	5	5	5	3
	女	7	-	-	3	2	2	12	3	1	1	3	4	14	2	7	2	2	1
竹林村	計	54	9	11	15	7	12	76	18	10	12	19	17	45	9	5	10	10	11
	男	32	5	5	10	5	7	40	9	5	5	12	9	24	3	3	6	8	4
	女	22	4	6	5	2	5	36	9	5	7	7	8	21	6	2	4	2	7
土庫村	計	40	9	4	10	12	5	42	12	3	5	9	13	49	8	15	9	7	10
	男	23	4	2	8	7	2	24	6	1	2	5	10	18	5	5	3	1	4
	女	17	5	2	2	5	3	18	6	2	3	4	3	31	3	10	6	6	6
內新村	計	31	1	6	11	8	5	42	6	9	6	11	10	37	9	7	6	6	9
	男	15	-	4	6	1	4	19	4	4	1	5	5	14	2	2	4	1	5
	女	16	1	2	5	7	1	23	2	5	5	6	5	23	7	5	2	5	4
長安村	計	66	14	12	11	16	13	48	14	9	8	9	8	31	7	7	8	5	4
	男	32	6	4	7	7	8	20	3	7	4	3	3	10	3	3	1	1	2
	女	34	8	8	4	9	5	28	11	2	4	6	5	21	4	4	7	4	2
永安村	計	38	7	8	6	8	9	29	7	11	2	7	2	24	9	4	2	5	4
	男	20	1	5	4	6	4	18	4	6	1	6	1	12	5	2	-	3	2
	女	18	6	3	2	2	5	11	3	5	1	1	1	12	4	2	2	2	2



月統計報表之3

彰化縣竹塘鄉各村里 現住人口數按性別及年齡分(續9)
中華民國104年11月底

RLRP08124

單位：人

區域別	性別	25 ~ 29 歲					30 ~ 34 歲					35 ~ 39 歲							
		合計	25歲	26歲	27歲	28歲	29歲	合計	30歲	31歲	32歲	33歲	34歲	合計	35歲	36歲	37歲	38歲	39歲
溪墘村	計	33	9	5	2	9	8	31	9	6	1	6	9	31	5	9	2	9	6
	男	19	7	4	1	3	4	21	5	5	-	4	7	21	2	6	2	6	5
	女	14	2	1	1	6	4	10	4	1	1	2	2	10	3	3	-	3	1
竹林村	計	49	10	8	12	12	7	68	14	14	16	14	10	84	18	18	15	17	16
	男	23	3	5	6	5	4	37	8	8	8	9	4	44	6	12	5	12	9
	女	26	7	3	6	7	3	31	6	6	8	5	6	40	12	6	10	5	7
土庫村	計	54	10	9	16	12	7	39	7	7	9	6	10	44	11	9	11	7	6
	男	27	5	5	7	8	2	21	3	4	4	4	6	25	7	5	6	5	2
	女	27	5	4	9	4	5	18	4	3	5	2	4	19	4	4	5	2	4
內新村	計	40	8	9	10	4	9	38	6	10	8	7	7	50	9	13	9	10	9
	男	20	4	5	6	1	4	20	3	6	4	4	3	27	7	6	8	2	4
	女	20	4	4	4	3	5	18	3	4	4	3	4	23	2	7	1	8	5
長安村	計	34	7	3	5	6	13	70	12	15	14	17	12	62	13	12	10	15	12
	男	17	-	2	5	4	6	37	7	10	8	6	6	36	2	8	9	8	9
	女	17	7	1	-	2	7	33	5	5	6	11	6	26	11	4	1	7	3
永安村	計	23	5	4	3	7	4	32	7	6	7	8	4	58	14	8	12	7	17
	男	13	1	3	2	5	2	16	4	1	4	4	3	34	5	5	7	4	13
	女	10	4	1	1	2	2	16	3	5	3	4	1	24	9	3	5	3	4

彰化縣竹塘鄉戶政事務所





公開類
月報 次月3日前編送

編製機關 彰化縣竹塘鄉戶政事務所
表號 1222-01-02-3

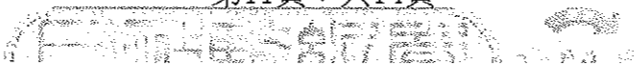
月統計報表之3

彰化縣竹塘鄉各村里 現住人口數按性別及年齡分(續10)
中華民國104年11月底

RLRP08124

單位：人

區域別	性別	40 ~ 44 歲					45 ~ 49 歲					50 ~ 54 歲							
		合計	40歲	41歲	42歲	43歲	44歲	合計	45歲	46歲	47歲	48歲	49歲	合計	50歲	51歲	52歲	53歲	54歲
溪墘村	計	39	6	10	10	5	8	39	5	9	6	9	10	50	7	10	14	8	11
	男	22	2	5	7	3	5	19	2	4	3	6	4	34	4	7	11	6	6
	女	17	4	5	3	2	3	20	3	5	3	3	6	16	3	3	3	2	5
竹林村	計	73	12	19	15	12	15	58	14	12	16	12	4	73	9	21	8	15	20
	男	50	9	10	9	11	11	37	10	8	10	6	3	40	5	11	6	9	9
	女	23	3	9	6	1	4	21	4	4	6	6	1	33	4	10	2	6	11
土庫村	計	38	11	9	5	7	6	59	9	12	11	13	14	75	19	11	13	11	21
	男	25	8	6	4	4	3	36	6	8	6	6	10	54	13	8	11	7	15
	女	13	3	3	1	3	3	23	3	4	5	7	4	21	6	3	2	4	6
內新村	計	38	7	11	10	6	4	51	10	4	13	15	9	58	11	13	10	13	11
	男	22	5	4	7	3	3	34	5	2	8	12	7	37	8	5	7	9	8
	女	16	2	7	3	3	1	17	5	2	5	3	2	21	3	8	3	4	3
長安村	計	76	14	13	18	13	18	58	14	8	19	6	11	62	12	13	10	18	9
	男	42	6	7	7	10	12	37	9	6	14	4	4	43	10	10	5	10	8
	女	34	8	6	11	3	6	21	5	2	5	2	7	19	2	3	5	8	1
永安村	計	57	16	10	7	13	11	47	11	8	9	6	13	39	9	12	6	5	7
	男	40	10	8	5	8	9	30	6	5	8	3	8	27	7	7	3	3	7
	女	17	6	2	2	5	2	17	5	3	1	3	5	12	2	5	3	2	-

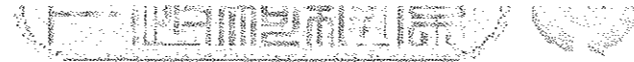


彰化縣竹塘鄉各村里 現住人口數按性別及年齡分(續11)
中華民國104年11月底

RLRP08124

單位：人

區域別	性別	55 ~ 59 歲					60 ~ 64 歲					65 ~ 69 歲							
		合計	55歲	56歲	57歲	58歲	59歲	合計	60歲	61歲	62歲	63歲	64歲	合計	65歲	66歲	67歲	68歲	69歲
溪墘村	計	36	9	5	6	12	4	50	7	9	13	9	12	27	4	7	4	6	6
	男	27	6	5	5	9	2	25	2	3	8	6	6	14	3	5	1	2	3
	女	9	3	-	1	3	2	25	5	6	5	3	6	13	1	2	3	4	3
竹林村	計	67	19	14	17	7	10	72	7	16	17	20	12	60	15	15	15	10	5
	男	41	11	8	10	3	9	40	3	10	9	14	4	36	8	9	10	6	3
	女	26	8	6	7	4	1	32	4	6	8	6	8	24	7	6	5	4	2
土庫村	計	55	9	13	15	9	9	62	15	11	10	17	9	38	9	9	8	7	5
	男	38	6	11	10	3	8	42	11	8	5	13	5	23	4	6	6	5	2
	女	17	3	2	5	6	1	20	4	3	5	4	4	15	5	3	2	2	3
內新村	計	52	9	10	9	15	9	54	6	12	15	9	12	47	12	11	10	10	4
	男	35	7	6	8	9	5	30	4	7	10	4	5	28	7	5	4	8	4
	女	17	2	4	1	6	4	24	2	5	5	5	7	19	5	6	6	2	-
長安村	計	76	13	14	13	18	18	69	19	8	14	16	12	44	11	8	11	4	10
	男	46	8	8	8	9	13	42	12	7	7	9	7	23	5	5	4	4	5
	女	30	5	6	5	9	5	27	7	1	7	7	5	21	6	3	7	-	5
永安村	計	35	9	6	5	6	9	58	9	11	10	16	12	49	15	11	7	9	7
	男	21	6	5	3	3	4	31	6	3	7	8	7	24	7	3	5	4	5
	女	14	3	1	2	3	5	27	3	8	3	8	5	25	8	8	2	5	2



公開類
月報 次月3日前編送

編製機關 彰化縣竹塘鄉戶政事務所
表號 1222-01-02-3

月統計報表之3

彰化縣竹塘鄉各村里 現住人口數按性別及年齡分(續12)
中華民國104年11月底

RLRP08124

單位：人

區域別	性別	70 ~ 74 歲						75 ~ 79 歲						80 ~ 84 歲					
		合計	70歲	71歲	72歲	73歲	74歲	合計	75歲	76歲	77歲	78歲	79歲	合計	80歲	81歲	82歲	83歲	84歲
溪墘村	計	38	8	8	6	5	11	33	10	9	4	9	1	30	5	9	6	6	4
	男	20	5	3	5	1	6	15	5	3	2	5	-	7	1	2	3	1	-
	女	18	3	5	1	4	5	18	5	6	2	4	1	23	4	7	3	5	4
竹林村	計	47	3	9	6	16	13	42	8	6	7	11	10	32	4	6	9	5	8
	男	21	3	4	3	6	5	21	3	4	5	6	3	14	2	3	2	4	3
	女	26	-	5	3	10	8	21	5	2	2	5	7	18	2	3	7	1	5
土庫村	計	40	4	9	8	7	12	50	8	10	12	8	12	35	8	9	8	4	6
	男	17	4	1	3	2	7	23	5	4	6	4	4	13	2	6	3	-	2
	女	23	-	8	5	5	5	27	3	6	6	4	8	22	6	3	5	4	4
內新村	計	38	7	6	6	12	7	48	12	10	10	11	5	20	4	5	5	4	2
	男	17	2	2	4	8	1	28	5	5	5	9	4	8	1	2	3	2	-
	女	21	5	4	2	4	6	20	7	5	5	2	1	12	3	3	2	2	2
長安村	計	56	11	9	9	16	11	46	11	11	6	7	11	42	10	9	8	10	5
	男	27	7	6	3	7	4	20	5	4	3	2	6	21	7	5	3	4	2
	女	29	4	3	6	9	7	26	6	7	3	5	5	21	3	4	5	6	3
永安村	計	51	6	10	12	12	11	44	9	12	8	10	5	30	4	6	5	7	8
	男	22	2	5	5	4	6	25	6	5	3	7	4	14	2	4	1	4	3
	女	29	4	5	7	8	5	19	3	7	5	3	1	16	2	2	4	3	5



彰化縣竹塘鄉各村里 現住人口數按性別及年齡分(續13完)
中華民國104年11月底

RLRP08124

單位：人

區域別	性別	85 ~ 89 歲						90 ~ 94 歲						95 ~ 99 歲						100歲 以上
		合計	85歲	86歲	87歲	88歲	89歲	合計	90歲	91歲	92歲	93歲	94歲	合計	95歲	96歲	97歲	98歲	99歲	
溪墘村	計	20	6	5	4	4	1	-	-	-	-	-	-	1	1	-	-	-	-	-
	男女	3	-	1	1	1	-	-	-	-	-	-	-	-	-	-	-	-	-	-
竹林村	計	24	7	6	4	5	2	5	3	1	-	1	-	-	-	-	-	-	-	-
	男女	7	2	4	-	1	-	2	1	-	-	1	-	-	-	-	-	-	-	-
土庫村	計	25	6	8	7	1	3	8	3	3	-	1	1	-	-	-	-	-	-	1
	男女	5	2	-	2	1	-	2	-	1	-	1	-	-	-	-	-	-	-	-
內新村	計	19	5	4	4	4	2	3	-	-	1	1	1	-	-	-	-	-	-	-
	男女	7	2	1	2	2	-	-	-	-	-	-	-	-	-	-	-	-	-	-
長安村	計	19	6	7	1	2	3	9	5	3	1	-	-	2	2	-	-	-	-	-
	男女	7	2	3	-	1	1	-	-	-	-	-	-	-	-	-	-	-	-	-
永安村	計	13	3	2	5	1	2	5	1	1	1	-	2	1	-	-	1	-	-	-
	男女	5	1	-	3	-	1	2	-	1	-	-	1	-	-	-	-	-	-	-
		8	2	2	2	1	1	3	1	-	1	-	1	1	-	-	1	-	-	-

填表

審核

主辦業務人員
主辦統計人員

機關長官

資料來源：依據戶籍註記資料編製。

填表說明：本表編製完竣，經機關長官核章後自存，並應由網際網路通報直轄市或縣（市）政府戶政單位。

製表日期：104年11月30日18時48分00秒