

彰化縣竹塘鄉各村里 現住人口數按性別及年齡分
中華民國104年10月底

RLRP08124

單位：人

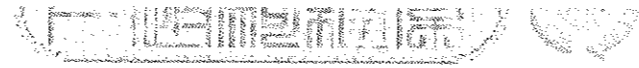
區域別	性別	總計	0 ~ 4 歲						5 ~ 9 歲					
			合計	0歲	1歲	2歲	3歲	4歲	合計	5歲	6歲	7歲	8歲	9歲
總計	計	15,645	594	116	115	119	136	108	514	73	81	104	117	139
	男	8,279	319	69	67	53	76	54	264	43	47	49	59	66
	女	7,366	275	47	48	66	60	54	250	30	34	55	58	73
竹元村	計	1,401	40	8	9	10	8	5	57	8	8	12	15	14
	男	704	20	4	5	7	3	1	25	4	5	3	7	6
	女	697	20	4	4	3	5	4	32	4	3	9	8	8
竹塘村	計	2,369	100	18	21	18	24	19	111	17	14	23	27	30
	男	1,174	49	8	13	7	12	9	60	11	8	11	15	15
	女	1,195	51	10	8	11	12	10	51	6	6	12	12	15
小西村	計	926	42	11	3	12	9	7	23	4	5	2	7	5
	男	488	25	6	1	9	6	3	12	3	4	1	3	1
	女	438	17	5	2	3	3	4	11	1	1	1	4	4
民靖村	計	927	33	12	6	3	4	8	26	1	2	6	6	11
	男	476	17	6	3	2	2	4	14	-	2	3	2	7
	女	451	16	6	3	1	2	4	12	1	-	3	4	4
五庄村	計	1,870	64	9	16	11	21	7	70	12	14	13	15	16
	男	998	36	6	13	3	12	2	36	6	9	7	9	5
	女	872	28	3	3	8	9	5	34	6	5	6	6	11
樹腳村	計	809	30	5	5	4	7	9	29	3	4	7	4	11
	男	441	19	5	3	1	4	6	18	3	3	3	3	6
	女	368	11	-	2	3	3	3	11	-	1	4	1	5
田頭村	計	1,283	69	5	13	14	21	16	44	7	8	13	7	9
	男	688	31	3	6	3	10	9	22	4	4	6	4	4
	女	595	38	2	7	11	11	7	22	3	4	7	3	5
新廣村	計	1,379	52	10	10	12	11	9	42	6	9	11	9	7
	男	743	24	5	4	5	6	4	19	1	4	6	4	4
	女	636	28	5	6	7	5	5	23	5	5	5	5	3

彰化縣竹塘鄉各村里 現住人口數按性別及年齡分(續1)
中華民國104年10月底

RLRP08124

單位：人

區域別	性別	10 ~ 14 歲						15 ~ 19 歲						20 ~ 24 歲					
		合計	10歲	11歲	12歲	13歲	14歲	合計	15歲	16歲	17歲	18歲	19歲	合計	20歲	21歲	22歲	23歲	24歲
總計	計	983	155	186	229	191	222	946	197	187	152	213	197	867	187	194	172	149	165
	男	515	69	97	128	106	115	495	100	101	72	109	113	446	101	98	86	73	88
	女	468	86	89	101	85	107	451	97	86	80	104	84	421	86	96	86	76	77
竹元村	計	109	15	21	24	25	24	96	24	20	15	20	17	74	19	14	14	11	16
	男	53	9	10	13	11	10	51	14	9	8	10	10	27	4	9	7	3	4
	女	56	6	11	11	14	14	45	10	11	7	10	7	47	15	5	7	8	12
竹塘村	計	193	26	46	40	35	46	155	30	37	19	39	30	137	26	31	29	23	28
	男	106	11	26	23	24	22	77	16	19	10	18	14	80	22	17	14	14	13
	女	87	15	20	17	11	24	78	14	18	9	21	16	57	4	14	15	9	15
小西村	計	54	11	12	10	12	9	44	3	7	9	13	12	38	8	7	10	6	7
	男	25	4	6	4	7	4	20	1	-	5	7	7	23	4	5	6	3	5
	女	29	7	6	6	5	5	24	2	7	4	6	5	15	4	2	4	3	2
民靖村	計	57	9	7	14	11	16	58	11	14	10	12	11	61	9	20	9	11	12
	男	24	1	4	6	4	9	33	5	9	5	7	7	27	5	10	2	4	6
	女	33	8	3	8	7	7	25	6	5	5	5	4	34	4	10	7	7	6
五庄村	計	123	24	16	38	18	27	111	22	18	19	31	21	128	30	33	21	24	20
	男	74	10	11	25	12	16	49	13	10	6	8	12	73	15	17	12	14	15
	女	49	14	5	13	6	11	62	9	8	13	23	9	55	15	16	9	10	5
樹腳村	計	51	6	9	10	11	15	66	15	11	12	10	18	44	9	8	11	5	11
	男	27	4	4	7	4	8	39	5	6	9	6	13	25	6	5	6	2	6
	女	24	2	5	3	7	7	27	10	5	3	4	5	19	3	3	5	3	5
田頭村	計	74	12	20	17	8	17	64	18	11	15	7	13	94	22	22	19	13	18
	男	31	2	7	6	6	10	38	12	6	8	6	6	54	14	13	8	7	12
	女	43	10	13	11	2	7	26	6	5	7	1	7	40	8	9	11	6	6
新廣村	計	72	12	7	18	16	19	83	11	20	15	21	16	67	12	13	18	17	7
	男	37	8	3	7	10	9	45	4	14	5	13	9	36	8	4	12	8	4
	女	35	4	4	11	6	10	38	7	6	10	8	7	31	4	9	6	9	3



公開類
月報 次月3日前編送
月統計報表之3

編製機關 彰化縣竹塘鄉戶政事務所
表號 1222-01-02-3

彰化縣竹塘鄉各村里 現住人口數按性別及年齡分(續2)
中華民國104年10月底

RLRP08124

單位：人

區域別	性別	25 ~ 29 歲					30 ~ 34 歲					35 ~ 39 歲							
		合計	25歲	26歲	27歲	28歲	29歲	合計	30歲	31歲	32歲	33歲	34歲	合計	35歲	36歲	37歲	38歲	39歲
總計	計	857	171	162	176	180	168	1,095	206	209	217	246	217	1,185	214	275	234	231	231
	男	450	83	99	83	90	95	574	103	114	112	118	127	664	103	148	140	126	147
	女	407	88	63	93	90	73	521	103	95	105	128	90	521	111	127	94	105	84
竹元村	計	86	22	14	13	13	24	92	18	16	16	21	21	121	13	27	16	36	29
	男	44	8	6	7	9	14	47	8	9	9	10	11	61	5	10	9	17	20
	女	42	14	8	6	4	10	45	10	7	7	11	10	60	8	17	7	19	9
竹塘村	計	127	22	30	34	21	20	226	36	42	51	56	41	179	26	43	45	27	38
	男	63	10	17	14	7	15	125	20	27	27	26	25	91	15	18	22	14	22
	女	64	12	13	20	14	5	101	16	15	24	30	16	88	11	25	23	13	16
小西村	計	47	8	10	8	13	8	68	16	13	16	10	13	71	19	13	17	11	11
	男	26	4	7	3	7	5	38	8	7	8	5	10	41	11	9	9	7	5
	女	21	4	3	5	6	3	30	8	6	8	5	3	30	8	4	8	4	6
民靖村	計	50	9	11	7	14	9	52	12	11	9	12	8	74	13	20	16	11	14
	男	21	4	6	1	5	5	28	6	4	5	6	7	42	5	12	11	6	8
	女	29	5	5	6	9	4	24	6	7	4	6	1	32	8	8	5	5	6
五庄村	計	114	25	18	27	20	24	140	23	34	20	34	29	159	29	42	35	27	26
	男	61	15	12	13	8	13	73	11	20	11	15	16	97	16	25	21	18	17
	女	53	10	6	14	12	11	67	12	14	9	19	13	62	13	17	14	9	9
樹腳村	計	36	6	6	7	8	9	50	9	7	8	13	13	65	10	14	16	10	15
	男	16	3	4	2	3	4	23	4	4	2	7	6	40	7	8	11	3	11
	女	20	3	2	5	5	5	27	5	3	6	6	7	25	3	6	5	7	4
田頭村	計	82	13	15	22	18	14	99	15	13	26	28	17	109	17	24	26	22	20
	男	47	9	8	14	10	6	47	8	3	10	16	10	67	6	14	19	15	13
	女	35	4	7	8	8	8	52	7	10	16	12	7	42	11	10	7	7	7
新廣村	計	80	20	14	14	20	12	90	23	14	18	13	22	77	17	20	8	19	13
	男	53	13	11	5	14	10	40	8	5	13	2	12	34	8	8	4	9	5
	女	27	7	3	9	6	2	50	15	9	5	11	10	43	9	12	4	10	8



彰化縣竹塘鄉各村里 現住人口數按性別及年齡分(續3)
中華民國104年10月底

RLRP08124

單位：人

區域別	性別	40 ~ 44 歲						45 ~ 49 歲						50 ~ 54 歲					
		合計	40歲	41歲	42歲	43歲	44歲	合計	45歲	46歲	47歲	48歲	49歲	合計	50歲	51歲	52歲	53歲	54歲
總計	計	1,031	219	213	217	182	200	1,066	223	225	219	206	193	1,102	203	224	213	237	225
	男	584	122	116	123	100	123	614	118	136	129	115	116	682	126	141	135	134	146
	女	447	97	97	94	82	77	452	105	89	90	91	77	420	77	83	78	103	79
竹元村	計	72	16	15	21	9	11	105	19	24	20	22	20	89	17	21	18	20	13
	男	44	11	9	13	4	7	58	10	14	10	16	8	56	9	13	11	13	10
	女	28	5	6	8	5	4	47	9	10	10	6	12	33	8	8	7	7	3
竹塘村	計	174	35	38	39	33	29	152	37	24	27	41	23	139	28	27	24	27	33
	男	77	12	15	19	14	17	68	15	15	11	15	12	66	16	11	13	9	17
	女	97	23	23	20	19	12	84	22	9	16	26	11	73	12	16	11	18	16
小西村	計	61	8	17	16	10	10	61	12	14	14	7	14	66	8	13	16	14	15
	男	33	4	10	7	5	7	37	7	9	6	4	11	41	6	9	11	7	8
	女	28	4	7	9	5	3	24	5	5	8	3	3	25	2	4	5	7	7
民靖村	計	69	15	13	12	14	15	68	16	16	9	13	14	62	9	11	14	14	14
	男	43	10	7	11	6	9	41	8	11	6	7	9	41	7	7	9	9	9
	女	26	5	6	1	8	6	27	8	5	3	6	5	21	2	4	5	5	5
五庄村	計	112	32	20	18	20	22	132	29	27	26	26	24	137	22	24	25	33	33
	男	64	18	13	11	12	10	67	17	13	13	13	11	83	10	17	10	20	26
	女	48	14	7	7	8	12	65	12	14	13	13	13	54	12	7	15	13	7
樹腳村	計	57	8	6	12	8	23	69	13	22	17	8	9	53	10	11	9	14	9
	男	30	6	3	5	4	12	42	5	13	12	4	8	36	8	9	6	8	5
	女	27	2	3	7	4	11	27	8	9	5	4	1	17	2	2	3	6	4
田頭村	計	70	16	13	14	9	18	71	14	16	14	15	12	100	17	22	21	27	13
	男	39	8	10	8	3	10	47	6	11	11	11	8	64	13	12	14	16	9
	女	31	8	3	6	6	8	24	8	5	3	4	4	36	4	10	7	11	4
新廣村	計	99	24	19	22	19	15	96	20	25	17	15	19	98	19	23	19	19	18
	男	57	15	9	13	9	11	59	11	17	9	10	12	60	12	15	13	10	10
	女	42	9	10	9	10	4	37	9	8	8	5	7	38	7	8	6	9	8

彰化縣竹塘鄉各村里 現住人口數按性別及年齡分(續4)
中華民國104年10月底

RLRP08124

單位：人

區域別	性別	55 ~ 59 歲					60 ~ 64 歲					65 ~ 69 歲							
		合計	55歲	56歲	57歲	58歲	59歲	合計	60歲	61歲	62歲	63歲	64歲	合計	65歲	66歲	67歲	68歲	69歲
總計	計	1,122	231	232	221	206	232	1,076	242	186	221	202	225	771	159	196	162	132	122
	男	649	144	137	129	111	128	591	138	100	127	121	105	403	81	101	82	71	68
	女	473	87	95	92	95	104	485	104	86	94	81	120	368	78	95	80	61	54
竹元村	計	108	28	27	17	14	22	105	23	23	28	11	20	63	14	13	22	6	8
	男	55	17	9	11	8	10	52	12	8	17	5	10	30	5	6	11	2	6
	女	53	11	18	6	6	12	53	11	15	11	6	10	33	9	7	11	4	2
竹塘村	計	174	29	40	38	35	32	140	39	20	22	29	30	114	18	26	27	24	19
	男	79	17	16	12	19	15	72	21	11	16	13	11	51	9	12	12	10	8
	女	95	12	24	26	16	17	68	18	9	6	16	19	63	9	14	15	14	11
小西村	計	73	15	15	13	9	21	58	10	9	13	11	15	52	13	8	13	10	8
	男	41	7	9	7	6	12	28	4	5	7	7	5	28	7	4	6	5	6
	女	32	8	6	6	3	9	30	6	4	6	4	10	24	6	4	7	5	2
民靖村	計	69	11	13	14	14	17	60	13	11	11	8	17	43	8	13	8	6	8
	男	40	6	12	8	8	6	30	7	5	6	5	7	24	3	9	2	4	6
	女	29	5	1	6	6	11	30	6	6	5	3	10	19	5	4	6	2	2
五庄村	計	128	34	20	25	20	29	131	37	25	22	27	20	79	22	22	12	8	15
	男	73	23	12	15	8	15	67	19	13	11	14	10	45	13	11	8	4	9
	女	55	11	8	10	12	14	64	18	12	11	13	10	34	9	11	4	4	6
樹腳村	計	57	8	12	5	23	9	46	11	11	6	9	9	33	1	12	6	6	8
	男	29	4	8	4	9	4	28	8	8	1	5	6	15	1	6	3	3	2
	女	28	4	4	1	14	5	18	3	3	5	4	3	18	-	6	3	3	6
田頭村	計	85	22	17	14	10	22	87	17	18	15	13	24	60	7	19	12	12	10
	男	48	11	10	10	5	12	50	9	11	7	12	11	33	4	10	7	6	6
	女	37	11	7	4	5	10	37	8	7	8	1	13	27	3	9	5	6	4
新廣村	計	109	17	27	20	24	21	77	22	8	20	10	17	68	14	19	14	10	11
	男	78	15	20	14	15	14	51	15	5	14	8	9	32	5	9	8	5	5
	女	31	2	7	6	9	7	26	7	3	6	2	8	36	9	10	6	5	6

彰化縣竹塘鄉各村里 現住人口數按性別及年齡分(續5)
中華民國104年10月底

RLRP08124

單位：人

區域別	性別	70 ~ 74 歲						75 ~ 79 歲						80 ~ 84 歲					
		合計	70歲	71歲	72歲	73歲	74歲	合計	75歲	76歲	77歲	78歲	79歲	合計	80歲	81歲	82歲	83歲	84歲
總計	計	734	131	148	123	177	155	735	169	162	136	132	136	567	113	125	110	106	113
	男	350	70	77	62	71	70	333	77	73	62	56	65	217	53	52	36	36	40
	女	384	61	71	61	106	85	402	92	89	74	76	71	350	60	73	74	70	73
竹元村	計	59	14	13	9	13	10	54	12	11	10	9	12	45	7	9	11	8	10
	男	34	8	9	3	8	6	16	7	2	2	2	3	21	5	5	4	-	7
	女	25	6	4	6	5	4	38	5	9	8	7	9	24	2	4	7	8	3
竹塘村	計	94	22	19	12	26	15	75	17	24	11	10	13	39	5	11	7	6	10
	男	39	10	11	7	9	2	39	9	11	5	6	8	14	3	4	2	2	3
	女	55	12	8	5	17	13	36	8	13	6	4	5	25	2	7	5	4	7
小西村	計	44	6	16	5	8	9	56	10	13	8	10	15	38	8	7	7	10	6
	男	19	5	8	3	-	3	25	4	5	4	5	7	19	4	4	3	6	2
	女	25	1	8	2	8	6	31	6	8	4	5	8	19	4	3	4	4	4
民靖村	計	40	7	7	4	9	13	52	13	9	8	13	9	39	9	5	9	10	6
	男	19	3	4	3	3	6	17	5	3	1	3	5	9	3	1	1	4	-
	女	21	4	3	1	6	7	35	8	6	7	10	4	30	6	4	8	6	6
五庄村	計	74	12	10	20	15	17	69	15	13	16	10	15	54	13	12	10	8	11
	男	35	4	6	11	6	8	29	4	11	6	3	5	17	5	5	3	2	2
	女	39	8	4	9	9	9	40	11	2	10	7	10	37	8	7	7	6	9
樹腳村	計	34	11	5	3	10	5	39	13	13	6	5	2	34	7	3	5	10	9
	男	17	6	4	2	4	1	19	6	6	3	2	2	15	5	2	2	2	4
	女	17	5	1	1	6	4	20	7	7	3	3	-	19	2	1	3	8	5
田頭村	計	50	6	12	11	12	9	51	15	7	7	13	9	46	13	11	7	7	8
	男	28	5	5	4	8	6	20	6	3	3	3	5	15	6	3	2	1	3
	女	22	1	7	7	4	3	31	9	4	4	10	4	31	7	8	5	6	5
新廣村	計	66	15	11	13	13	14	75	17	16	15	15	12	84	17	21	15	14	17
	男	32	8	5	8	3	8	34	9	8	8	4	5	34	10	4	6	6	8
	女	34	7	6	5	10	6	41	8	8	7	11	7	50	7	17	9	8	9

彰化縣竹塘鄉各村里 現住人口數按性別及年齡分(續6)
中華民國104年10月底

RLRP08124

單位：人

區域別	性別	85 ~ 89 歲						90 ~ 94 歲						95 ~ 99 歲						100歲 以上
		合計	85歲	86歲	87歲	88歲	89歲	合計	90歲	91歲	92歲	93歲	94歲	合計	95歲	96歲	97歲	98歲	99歲	
總計	計	297	72	75	63	45	42	86	32	15	18	9	12	14	7	4	2	1	-	3
	男	96	21	23	21	16	15	30	6	7	8	5	4	3	2	-	1	-	-	-
	女	201	51	52	42	29	27	56	26	8	10	4	8	11	5	4	1	1	-	3
竹元村	計	15	5	3	4	-	3	8	4	2	1	1	-	3	1	1	1	-	-	
	男	5	-	1	1	-	3	3	1	1	1	-	-	2	1	-	1	-	-	
	女	10	5	2	3	-	-	5	3	1	-	1	-	1	-	1	-	-	-	
竹塘村	計	27	5	4	6	6	6	13	2	3	5	-	3	-	-	-	-	-	-	
	男	13	3	4	3	1	2	5	-	1	3	-	1	-	-	-	-	-	-	
	女	14	2	-	3	5	4	8	2	2	2	-	2	-	-	-	-	-	-	
小西村	計	17	4	4	3	3	3	9	2	-	4	1	2	3	-	2	-	1	1	
	男	3	1	-	-	2	-	4	-	-	3	1	-	-	-	-	-	-	-	
	女	14	3	4	3	1	3	5	2	-	1	-	2	3	-	2	-	1	1	
民靖村	計	11	2	4	1	4	-	3	1	1	-	-	1	-	-	-	-	-	-	
	男	4	1	1	-	2	-	2	-	1	-	-	1	-	-	-	-	-	-	
	女	7	1	3	1	2	-	1	1	-	-	-	-	-	-	-	-	-	-	
五庄村	計	36	10	8	11	3	4	8	3	1	3	-	1	1	1	-	-	-	-	
	男	17	3	3	6	2	3	2	1	1	-	-	-	-	-	-	-	-	-	
	女	19	7	5	5	1	1	6	2	-	3	-	1	1	1	-	-	-	-	
樹腳村	計	13	4	1	2	4	2	3	2	-	-	1	-	-	-	-	-	-	-	
	男	3	1	-	1	1	-	-	-	-	-	-	-	-	-	-	-	-	-	
	女	10	3	1	1	3	2	3	2	-	-	1	-	-	-	-	-	-	-	
田頭村	計	24	3	8	3	6	4	4	1	-	1	1	1	-	-	-	-	-	-	
	男	5	1	-	1	2	1	2	-	-	1	-	1	-	-	-	-	-	-	
	女	19	2	8	2	4	3	2	1	-	-	1	-	-	-	-	-	-	-	
新廣村	計	32	6	10	6	3	7	8	3	2	-	2	1	3	2	1	-	-	1	
	男	12	2	3	2	1	4	5	2	1	-	2	-	1	1	-	-	-	-	
	女	20	4	7	4	2	3	3	1	1	-	-	1	2	1	1	-	-	1	

彰化縣竹塘鄉各村里 現住人口數按性別及年齡分(續7)
中華民國104年10月底

RLRP08124

單位：人

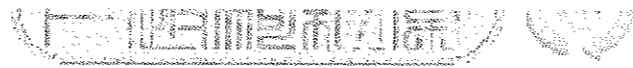
區域別	性別	總計	0 ~ 4 歲					5 ~ 9 歲						
			合計	0歲	1歲	2歲	3歲	4歲	合計	5歲	6歲	7歲	8歲	9歲
溪墘村	計	578	17	5	4	3	2	3	9	1	1	1	1	5
	男	325	11	4	4	-	1	2	7	1	1	1	1	3
	女	253	6	1	-	3	1	1	2	-	-	-	-	2
竹林村	計	998	36	7	4	12	5	8	34	4	3	7	11	9
	男	545	20	4	3	6	3	4	16	3	2	4	2	5
	女	453	16	3	1	6	2	4	18	1	1	3	9	4
土庫村	計	799	25	6	5	6	5	3	19	1	5	2	5	6
	男	442	12	4	2	4	1	1	13	1	3	1	4	4
	女	357	13	2	3	2	4	2	6	-	2	1	1	2
內新村	計	699	16	4	2	2	5	3	16	3	3	3	4	3
	男	375	8	1	1	1	3	2	5	2	1	1	1	-
	女	324	8	3	1	1	2	1	11	1	2	2	3	3
長安村	計	943	48	8	14	10	10	6	25	4	4	3	5	9
	男	505	30	6	6	4	9	5	13	3	1	1	3	5
	女	438	18	2	8	6	1	1	12	1	3	2	2	4
永安村	計	664	22	8	3	2	4	5	9	2	1	1	1	4
	男	375	17	7	3	1	4	2	4	1	-	1	1	1
	女	289	5	1	-	1	-	3	5	1	1	-	-	3

彰化縣竹塘鄉各村里 現住人口數按性別及年齡分(續8)
中華民國104年10月底

RLRP08124

單位：人

區域別	性別	10 ~ 14 歲					15 ~ 19 歲					20 ~ 24 歲							
		合計	10歲	11歲	12歲	13歲	14歲	合計	15歲	16歲	17歲	18歲	19歲	合計	20歲	21歲	22歲	23歲	24歲
溪墘村	計	26	4	6	6	4	6	31	5	6	4	7	9	37	6	13	6	7	5
	男	19	4	6	3	2	4	19	2	5	3	3	6	23	4	6	4	5	4
	女	7	-	-	3	2	2	12	3	1	1	4	3	14	2	7	2	2	1
竹林村	計	53	7	13	13	8	12	75	18	10	12	19	16	46	10	4	11	9	12
	男	31	4	6	9	5	7	40	9	6	5	12	8	24	4	2	7	7	4
	女	22	3	7	4	3	5	35	9	4	7	7	8	22	6	2	4	2	8
土庫村	計	37	7	4	11	10	5	45	12	3	5	9	16	47	8	14	8	7	10
	男	21	3	2	9	5	2	27	6	1	2	5	13	16	4	4	3	1	4
	女	16	4	2	2	5	3	18	6	2	3	4	3	31	4	10	5	6	6
內新村	計	31	1	6	12	7	5	42	6	11	6	11	8	39	11	5	6	6	11
	男	15	-	4	6	1	4	19	4	4	2	5	4	16	2	2	4	1	7
	女	16	1	2	6	6	1	23	2	7	4	6	4	23	9	3	2	5	4
長安村	計	65	15	10	11	17	12	48	14	10	9	7	8	31	8	6	8	5	4
	男	32	8	2	7	8	7	20	3	8	3	3	3	10	4	2	1	1	2
	女	33	7	8	4	9	5	28	11	2	6	4	5	21	4	4	7	4	2
永安村	計	38	6	9	5	9	9	28	8	9	2	7	2	24	9	4	2	5	4
	男	20	1	6	3	7	3	18	6	4	1	6	1	12	5	2	-	3	2
	女	18	5	3	2	2	6	10	2	5	1	1	1	12	4	2	2	2	2



公開類
月報 次月3日前編送

編製機關 彰化縣竹塘鄉戶政事務所
表號 1222-01-02-3

月統計報表之3

彰化縣竹塘鄉各村里 現住人口數按性別及年齡分(續9)
中華民國104年10月底

RLRP08124

單位：人

區域別	性別	25 ~ 29 歲					30 ~ 34 歲					35 ~ 39 歲							
		合計	25歲	26歲	27歲	28歲	29歲	合計	30歲	31歲	32歲	33歲	34歲	合計	35歲	36歲	37歲	38歲	39歲
溪墘村	計	32	8	5	3	8	8	31	9	6	1	6	9	31	5	10	1	10	5
	男	18	6	4	1	3	4	21	5	5	-	4	7	21	2	7	1	7	4
	女	14	2	1	2	5	4	10	4	1	1	2	2	10	3	3	-	3	1
竹林村	計	49	9	10	10	12	8	68	15	15	14	12	12	83	17	21	12	17	16
	男	23	3	7	4	5	4	38	9	8	8	8	5	44	5	14	4	11	10
	女	26	6	3	6	7	4	30	6	7	6	4	7	39	12	7	8	6	6
土庫村	計	55	11	11	13	12	8	38	6	8	8	8	8	44	12	9	10	8	5
	男	28	5	5	7	8	3	20	2	5	3	5	5	25	8	5	5	5	2
	女	27	6	6	6	4	5	18	4	3	5	3	3	19	4	4	5	3	3
內新村	計	39	6	9	10	7	7	40	7	10	7	8	8	49	7	14	9	11	8
	男	19	2	5	6	2	4	21	3	7	3	4	4	27	6	7	7	2	5
	女	20	4	4	4	5	3	19	4	3	4	4	4	22	1	7	2	9	3
長安村	計	37	7	5	5	7	13	68	10	14	16	16	12	63	15	10	11	15	12
	男	18	-	4	4	4	6	37	7	9	9	6	6	37	3	7	10	7	10
	女	19	7	1	1	3	7	31	3	5	7	10	6	26	12	3	1	8	2
永安村	計	23	5	4	3	7	4	33	7	6	7	9	4	60	14	8	12	7	19
	男	13	1	3	2	5	2	16	4	1	4	4	3	37	6	4	7	5	15
	女	10	4	1	1	2	2	17	3	5	3	5	1	23	8	4	5	2	4

彰化縣竹塘鄉戶政事務所



彰化縣竹塘鄉各村里 現住人口數按性別及年齡分(續10)
中華民國104年10月底

RLRP08124

單位：人

區域別	性別	40 ~ 44 歲						45 ~ 49 歲						50 ~ 54 歲					
		合計	40歲	41歲	42歲	43歲	44歲	合計	45歲	46歲	47歲	48歲	49歲	合計	50歲	51歲	52歲	53歲	54歲
溪墘村	計	40	6	10	11	5	8	38	5	10	6	8	9	52	9	9	14	7	13
	男	22	2	5	7	3	5	19	3	4	3	5	4	35	5	7	11	5	7
	女	18	4	5	4	2	3	19	2	6	3	3	5	17	4	2	3	2	6
竹林村	計	72	13	19	13	14	13	58	14	13	17	10	4	73	12	18	8	18	17
	男	49	9	10	8	13	9	37	10	8	12	4	3	40	6	10	6	10	8
	女	23	4	9	5	1	4	21	4	5	5	6	1	33	6	8	2	8	9
土庫村	計	38	11	9	5	9	4	60	10	11	12	13	14	74	18	12	13	11	20
	男	25	8	6	4	5	2	37	7	7	6	7	10	53	12	9	11	7	14
	女	13	3	3	1	4	2	23	3	4	6	6	4	21	6	3	2	4	6
內新村	計	37	6	12	9	6	4	53	10	6	12	15	10	56	10	12	13	11	10
	男	21	4	5	6	3	3	36	5	3	8	12	8	35	6	5	10	7	7
	女	16	2	7	3	3	1	17	5	3	4	3	2	21	4	7	3	4	3
長安村	計	74	14	14	17	14	15	59	15	8	18	8	10	64	13	11	13	17	10
	男	41	6	8	5	12	10	38	10	5	14	4	5	45	9	10	7	10	9
	女	33	8	6	12	2	5	21	5	3	4	4	5	19	4	1	6	7	1
永安村	計	56	15	8	8	12	13	44	9	9	10	5	11	39	11	10	6	5	7
	男	39	9	6	6	7	11	28	4	6	8	3	7	27	7	7	3	3	7
	女	17	6	2	2	5	2	16	5	3	2	2	4	12	4	3	3	2	-

彰化縣竹塘鄉各村里 現住人口數按性別及年齡分(續11)
中華民國104年10月底

RLRP08124

單位：人

區域別	性別	55 ~ 59 歲					60 ~ 64 歲					65 ~ 69 歲							
		合計	55歲	56歲	57歲	58歲	59歲	合計	60歲	61歲	62歲	63歲	64歲	合計	65歲	66歲	67歲	68歲	69歲
溪墘村	計	34	8	4	9	9	4	51	9	7	14	10	11	28	4	6	4	6	8
	男	26	6	4	7	7	2	26	3	2	8	7	6	14	3	4	1	2	4
	女	8	2	-	2	2	2	25	6	5	6	3	5	14	1	2	3	4	4
竹林村	計	67	19	14	18	6	10	73	8	15	17	22	11	59	14	18	12	11	4
	男	41	11	8	10	3	9	40	3	10	9	15	3	36	8	12	7	7	2
	女	26	8	6	8	3	1	33	5	5	8	7	8	23	6	6	5	4	2
土庫村	計	57	11	13	15	8	10	61	14	10	14	14	9	37	11	8	6	7	5
	男	39	8	11	8	4	8	41	11	7	9	10	4	23	7	5	4	5	2
	女	18	3	2	7	4	2	20	3	3	5	4	5	14	4	3	2	2	3
內新村	計	52	10	9	11	13	9	57	9	13	13	8	14	44	10	12	9	10	3
	男	35	8	5	9	8	5	31	6	8	8	3	6	27	7	4	5	8	3
	女	17	2	4	2	5	4	26	3	5	5	5	8	17	3	8	4	2	-
長安村	計	74	10	15	16	16	17	70	21	5	15	15	14	43	10	8	10	5	10
	男	44	5	8	11	8	12	43	14	4	7	9	9	22	3	5	4	5	5
	女	30	5	7	5	8	5	27	7	1	8	6	5	21	7	3	6	-	5
永安村	計	35	9	6	6	5	9	60	9	11	11	15	14	48	13	12	7	11	5
	男	21	6	5	3	3	4	32	6	3	7	8	8	23	6	4	4	5	4
	女	14	3	1	3	2	5	28	3	8	4	7	6	25	7	8	3	6	1



公開類
月報 次月3日前編送
月統計報表之3


編製機關 彰化縣竹塘鄉戶政事務所
表號 1222-01-02-3

彰化縣竹塘鄉各村里 現住人口數按性別及年齡分(續12)
中華民國104年10月底

RLRP08124

單位：人

區域別	性別	70 ~ 74 歲					75 ~ 79 歲					80 ~ 84 歲							
		合計	70歲	71歲	72歲	73歲	74歲	合計	75歲	76歲	77歲	78歲	79歲	合計	80歲	81歲	82歲	83歲	84歲
溪墘村	計	36	6	9	5	5	11	33	10	9	7	6	1	30	7	9	4	6	4
	男	19	4	4	4	1	6	15	5	3	4	3	-	7	2	2	2	1	-
	女	17	2	5	1	4	5	18	5	6	3	3	1	23	5	7	2	5	4
竹林村	計	48	3	12	5	17	11	44	9	6	7	10	12	31	2	6	10	5	8
	男	22	3	5	2	8	4	22	4	3	6	5	4	13	1	3	3	3	3
	女	26	-	7	3	9	7	22	5	3	1	5	8	18	1	3	7	2	5
土庫村	計	42	5	9	7	10	11	48	7	9	12	8	12	37	8	11	7	4	7
	男	18	4	1	3	3	7	22	4	4	6	4	4	14	2	7	2	-	3
	女	24	1	8	4	7	4	26	3	5	6	4	8	23	6	4	5	4	4
內新村	計	39	7	7	6	12	7	48	12	10	12	9	5	19	3	6	4	4	2
	男	17	2	3	4	7	1	29	5	5	7	8	4	7	-	3	2	2	-
	女	22	5	4	2	5	6	19	7	5	5	1	1	12	3	3	2	2	2
長安村	計	57	10	10	10	16	11	47	11	10	7	6	13	42	11	8	7	9	7
	男	28	6	7	3	7	5	21	4	4	3	2	8	19	6	5	2	4	2
	女	29	4	3	7	9	6	26	7	6	4	4	5	23	5	3	5	5	5
永安村	計	51	7	8	13	11	12	44	8	12	10	8	6	29	3	6	7	5	8
	男	23	2	5	5	4	7	25	5	5	4	6	5	13	1	4	2	3	3
	女	28	5	3	8	7	5	19	3	7	6	2	1	16	2	2	5	2	5





公開類
月報 次月3日前編送

編製機關 彰化縣竹塘鄉戶政事務所
表號 1222-01-02-3

月統計報表之3

彰化縣竹塘鄉各村里 現住人口數按性別及年齡分(續13完)
中華民國104年10月底

RLRP08124

單位：人

區域別	性別	85 ~ 89 歲						90 ~ 94 歲						95 ~ 99 歲						100歲 以上
		合計	85歲	86歲	87歲	88歲	89歲	合計	90歲	91歲	92歲	93歲	94歲	合計	95歲	96歲	97歲	98歲	99歲	
溪墘村	計	21	6	5	5	4	1	-	-	-	-	-	-	1	1	-	-	-	-	-
	男	3	-	1	1	1	-	-	-	-	-	-	-	-	-	-	-	-	-	-
	女	18	6	4	4	3	1	-	-	-	-	-	-	1	1	-	-	-	-	-
竹林村	計	24	8	6	3	6	1	5	3	1	-	1	-	-	-	-	-	-	-	-
	男	7	3	3	-	1	-	2	1	-	-	1	-	-	-	-	-	-	-	-
	女	17	5	3	3	5	1	3	2	1	-	-	-	-	-	-	-	-	-	-
土庫村	計	25	6	9	6	1	3	9	5	2	-	1	1	-	-	-	-	-	-	1
	男	5	1	2	1	1	-	3	1	1	-	1	-	-	-	-	-	-	-	-
	女	20	5	7	5	-	3	6	4	1	-	-	1	-	-	-	-	-	-	1
內新村	計	19	5	4	5	3	2	3	-	-	2	-	1	-	-	-	-	-	-	-
	男	7	2	1	2	2	-	-	-	-	-	-	-	-	-	-	-	-	-	-
	女	12	3	3	3	1	2	3	-	-	2	-	1	-	-	-	-	-	-	-
長安村	計	17	5	6	2	1	3	9	6	2	1	-	-	2	2	-	-	-	-	-
	男	7	2	3	1	-	1	-	-	-	-	-	-	-	-	-	-	-	-	-
	女	10	3	3	1	1	2	9	6	2	1	-	-	2	2	-	-	-	-	-
永安村	計	16	3	3	6	1	3	4	-	1	1	1	1	1	-	-	1	-	-	-
	男	5	1	1	2	-	1	2	-	1	-	-	1	-	-	-	-	-	-	-
	女	11	2	2	4	1	2	2	-	-	1	1	-	1	-	-	1	-	-	-

填表

審核

主辦業務人員
主辦統計人員

機關長官

資料來源：依據戶籍註記資料編製。

填表說明：本表編製完竣，經機關長官核章後自存，並應由網際網路通報直轄市或縣（市）政府戶政單位。

製表日期：104年10月31日17時48分01秒