

彰化縣竹塘鄉各村里 現住人口數按性別及年齡分
中華民國104年09月底

RLRP08124

單位：人

區域別	性別	總計	0 ~ 4 歲					5 ~ 9 歲						
			合計	0歲	1歲	2歲	3歲	4歲	合計	5歲	6歲	7歲	8歲	9歲
總計	計	15,647	592	114	113	127	132	106	522	79	77	108	114	144
	男	8,280	315	71	60	58	73	53	268	45	45	52	56	70
	女	7,367	277	43	53	69	59	53	254	34	32	56	58	74
竹元村	計	1,400	42	10	7	10	9	6	56	8	8	11	15	14
	男	706	21	6	3	6	3	3	25	3	5	3	8	6
	女	694	21	4	4	4	6	3	31	5	3	8	7	8
竹塘村	計	2,374	101	22	19	17	26	17	113	16	18	26	23	30
	男	1,176	50	11	11	7	12	9	59	10	10	13	11	15
	女	1,198	51	11	8	10	14	8	54	6	8	13	12	15
小西村	計	922	39	8	4	11	9	7	24	4	5	2	7	6
	男	487	24	5	2	8	6	3	13	3	4	1	3	2
	女	435	15	3	2	3	3	4	11	1	1	1	4	4
民靖村	計	923	30	10	5	4	4	7	26	1	2	8	6	9
	男	475	16	6	2	2	2	4	14	-	2	4	2	6
	女	448	14	4	3	2	2	3	12	1	-	4	4	3
五庄村	計	1,875	67	10	17	14	18	8	72	11	13	13	16	19
	男	997	36	7	11	5	11	2	37	6	8	7	9	7
	女	878	31	3	6	9	7	6	35	5	5	6	7	12
樹腳村	計	814	30	5	5	6	5	9	30	4	5	5	4	12
	男	443	19	5	3	3	2	6	19	4	3	2	3	7
	女	371	11	-	2	3	3	3	11	-	2	3	1	5
田頭村	計	1,284	70	5	13	14	21	17	45	9	7	12	8	9
	男	690	32	3	6	3	10	10	22	5	3	6	3	5
	女	594	38	2	7	11	11	7	23	4	4	6	5	4
新廣村	計	1,379	51	8	12	10	13	8	42	7	8	10	10	7
	男	742	22	3	5	4	8	2	20	1	5	5	5	4
	女	637	29	5	7	6	5	6	22	6	3	5	5	3

彰化縣竹塘鄉各村里 現住人口數按性別及年齡分(續1)
中華民國104年09月底

RLRP08124

單位：人

區域別	性別	10 ~ 14 歲					15 ~ 19 歲					20 ~ 24 歲							
		合計	10歲	11歲	12歲	13歲	14歲	合計	15歲	16歲	17歲	18歲	19歲	合計	20歲	21歲	22歲	23歲	24歲
總計	計	994	151	189	242	186	226	942	197	175	159	209	202	861	186	191	165	157	162
	男	519	64	100	135	103	117	492	101	96	70	114	111	441	99	99	82	80	81
	女	475	87	89	107	83	109	450	96	79	89	95	91	420	87	92	83	77	81
竹元村	計	113	15	21	28	22	27	94	22	17	17	20	18	74	18	14	13	10	19
	男	56	8	11	13	11	13	47	13	6	9	11	8	29	5	8	7	3	6
	女	57	7	10	15	11	14	47	9	11	8	9	10	45	13	6	6	7	13
竹塘村	計	203	30	43	43	40	47	152	29	34	18	38	33	132	23	31	31	21	26
	男	113	13	25	26	27	22	77	14	20	8	18	17	76	18	17	16	13	12
	女	90	17	18	17	13	25	75	15	14	10	20	16	56	5	14	15	8	14
小西村	計	52	13	10	10	11	8	45	3	8	9	12	13	38	7	9	8	6	8
	男	24	5	5	3	7	4	21	1	1	5	6	8	22	3	6	5	3	5
	女	28	8	5	7	4	4	24	2	7	4	6	5	16	4	3	3	3	3
民靖村	計	58	9	7	14	12	16	59	10	15	11	10	13	59	10	17	9	12	11
	男	25	1	4	6	4	10	33	4	9	5	7	8	26	5	9	2	4	6
	女	33	8	3	8	8	6	26	6	6	6	3	5	33	5	8	7	8	5
五庄村	計	122	21	18	37	17	29	111	23	16	22	29	21	128	31	32	20	25	20
	男	72	8	12	24	10	18	48	14	8	6	10	10	75	16	17	12	15	15
	女	50	13	6	13	7	11	63	9	8	16	19	11	53	15	15	8	10	5
樹腳村	計	51	5	10	10	10	16	66	15	11	13	12	15	48	11	6	10	7	14
	男	26	3	4	7	4	8	40	6	6	9	8	11	26	7	4	5	3	7
	女	25	2	6	3	6	8	26	9	5	4	4	4	22	4	2	5	4	7
田頭村	計	72	10	20	19	7	16	65	18	11	14	8	14	92	24	19	18	17	14
	男	30	1	7	8	5	9	38	12	6	7	7	6	53	15	11	8	10	9
	女	42	9	13	11	2	7	27	6	5	7	1	8	39	9	8	10	7	5
新廣村	計	72	11	8	21	13	19	83	12	19	17	19	16	68	14	11	19	17	7
	男	36	7	3	10	8	8	45	5	14	6	12	8	36	9	3	13	8	3
	女	36	4	5	11	5	11	38	7	5	11	7	8	32	5	8	6	9	4



公開類
月報 次月3日前編送
月統計報表之3

編製機關 彰化縣竹塘鄉戶政事務所
表號 1222-01-02-3

彰化縣竹塘鄉各村里 現住人口數按性別及年齡分(續2)
中華民國104年9月底

RLRP08124

單位：人

區域別	性別	25 ~ 29 歲					30 ~ 34 歲					35 ~ 39 歲							
		合計	25歲	26歲	27歲	28歲	29歲	合計	30歲	31歲	32歲	33歲	34歲	合計	35歲	36歲	37歲	38歲	39歲
總計	計	858	172	166	172	178	170	1,091	211	206	222	242	210	1,192	227	270	237	234	224
	男	452	89	97	81	92	93	571	106	110	114	118	123	669	111	145	142	130	141
	女	406	83	69	91	86	77	520	105	96	108	124	87	523	116	125	95	104	83
竹元村	計	83	18	17	10	15	23	90	16	16	17	21	20	122	13	26	17	38	28
	男	43	6	9	5	11	12	47	8	8	9	10	12	62	4	10	9	19	20
	女	40	12	8	5	4	11	43	8	8	8	11	8	60	9	16	8	19	8
竹塘村	計	129	22	30	33	21	23	223	38	42	53	51	39	181	31	42	45	27	36
	男	64	10	17	13	8	16	124	21	26	27	26	24	89	17	17	22	15	18
	女	65	12	13	20	13	7	99	17	16	26	25	15	92	14	25	23	12	18
小西村	計	47	8	9	8	13	9	70	17	13	14	12	14	68	18	12	17	10	11
	男	27	5	6	3	7	6	39	8	7	7	6	11	39	10	8	9	7	5
	女	20	3	3	5	6	3	31	9	6	7	6	3	29	8	4	8	3	6
民靖村	計	51	10	11	9	12	9	50	11	11	11	9	8	75	16	18	16	10	15
	男	21	5	6	1	5	4	28	6	4	6	5	7	43	6	11	11	6	9
	女	30	5	5	8	7	5	22	5	7	5	4	1	32	10	7	5	4	6
五庄村	計	114	24	21	24	21	24	142	26	31	21	33	31	159	30	41	36	28	24
	男	59	14	12	13	8	12	75	13	19	11	14	18	96	16	24	22	18	16
	女	55	10	9	11	13	12	67	13	12	10	19	13	63	14	17	14	10	8
樹腳村	計	34	6	5	8	6	9	51	11	6	8	15	11	66	10	16	15	11	14
	男	15	3	3	3	2	4	23	5	3	2	7	6	41	7	9	11	2	12
	女	19	3	2	5	4	5	28	6	3	6	8	5	25	3	7	4	9	2
田頭村	計	85	14	17	21	16	17	97	12	14	26	28	17	108	19	22	27	25	15
	男	49	10	8	15	8	8	45	6	4	10	16	9	67	7	14	19	18	9
	女	36	4	9	6	8	9	52	6	10	16	12	8	41	12	8	8	7	6
新廣村	計	80	21	13	13	22	11	89	23	16	16	15	19	77	18	21	8	17	13
	男	54	15	9	5	16	9	39	8	6	12	4	9	34	8	9	3	9	5
	女	26	6	4	8	6	2	50	15	10	4	11	10	43	10	12	5	8	8



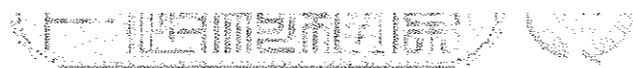
月統計報表之3

彰化縣竹塘鄉各村里 現住人口數按性別及年齡分(續3)
中華民國104年9月底

RLRP08124

單位：人

區域別	性別	40 ~ 44 歲						45 ~ 49 歲						50 ~ 54 歲					
		合計	40歲	41歲	42歲	43歲	44歲	合計	45歲	46歲	47歲	48歲	49歲	合計	50歲	51歲	52歲	53歲	54歲
總計	計	1,034	217	210	218	184	205	1,064	224	226	210	215	189	1,108	204	226	213	235	230
	男	587	119	117	123	104	124	613	116	142	121	123	111	683	128	145	131	132	147
	女	447	98	93	95	80	81	451	108	84	89	92	78	425	76	81	82	103	83
竹元村	計	72	14	16	20	11	11	104	20	24	19	22	19	91	17	22	17	20	15
	男	44	9	9	13	6	7	57	9	16	9	15	8	57	9	14	10	13	11
	女	28	5	7	7	5	4	47	11	8	10	7	11	34	8	8	7	7	4
竹塘村	計	174	39	32	43	28	32	152	35	25	31	38	23	136	27	26	25	25	33
	男	79	15	12	21	13	18	69	15	16	12	15	11	65	16	11	12	8	18
	女	95	24	20	22	15	14	83	20	9	19	23	12	71	11	15	13	17	15
小西村	計	62	8	18	18	10	8	62	13	14	12	9	14	65	8	13	15	18	11
	男	33	4	10	8	5	6	37	8	9	5	5	10	41	8	9	10	8	6
	女	29	4	8	10	5	2	25	5	5	7	4	4	24	-	4	5	10	5
民靖村	計	69	14	14	12	15	14	68	17	14	9	15	13	62	9	12	12	14	15
	男	42	9	8	11	7	7	42	10	9	6	9	8	40	6	8	8	9	9
	女	27	5	6	1	8	7	26	7	5	3	6	5	22	3	4	4	5	6
五庄村	計	109	31	20	18	18	22	135	34	24	28	24	25	141	21	27	26	29	38
	男	63	18	13	11	11	10	70	18	13	15	11	13	85	9	19	11	17	29
	女	46	13	7	7	7	12	65	16	11	13	13	12	56	12	8	15	12	9
樹腳村	計	57	7	6	12	10	22	69	14	27	10	9	9	54	9	12	10	14	9
	男	30	5	3	5	6	11	42	5	17	7	4	9	35	7	9	6	8	5
	女	27	2	3	7	4	11	27	9	10	3	5	-	19	2	3	4	6	4
田頭村	計	72	19	11	13	11	18	73	13	18	13	16	13	103	18	21	22	25	17
	男	40	10	9	7	4	10	49	6	12	11	12	8	65	14	11	14	16	10
	女	32	9	2	6	7	8	24	7	6	2	4	5	38	4	10	8	9	7
新廣村	計	101	25	21	19	21	15	94	20	23	18	16	17	99	23	23	18	17	18
	男	58	15	12	10	11	10	58	12	15	9	12	10	60	13	16	13	8	10
	女	43	10	9	9	10	5	36	8	8	9	4	7	39	10	7	5	9	8



公開類
月報 次月3日前編送

編製機關 彰化縣竹塘鄉戶政事務所
表號 1222-01-02-3

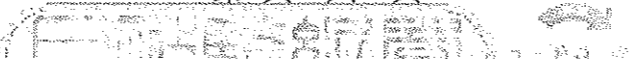
月統計報表之3


彰化縣竹塘鄉各村里 現住人口數按性別及年齡分(續4)
中華民國104年09月底

RLRP08124

單位：人

區域別	性別	55 ~ 59 歲					60 ~ 64 歲					65 ~ 69 歲							
		合計	55歲	56歲	57歲	58歲	59歲	合計	60歲	61歲	62歲	63歲	64歲	合計	65歲	66歲	67歲	68歲	69歲
總計	計	1,122	226	228	227	198	243	1,069	238	185	219	213	214	764	159	196	158	133	118
	男	653	145	132	136	108	132	585	138	98	127	120	102	406	80	105	80	74	67
	女	469	81	96	91	90	111	484	100	87	92	93	112	358	79	91	78	59	51
竹元村	計	110	28	26	18	13	25	103	21	22	28	15	17	63	13	18	17	8	7
	男	56	17	9	10	9	11	52	11	8	17	5	11	29	4	9	8	4	4
	女	54	11	17	8	4	14	51	10	14	11	10	6	34	9	9	9	4	3
竹塘村	計	178	29	41	41	29	38	138	37	19	26	25	31	113	16	28	25	25	19
	男	79	16	16	13	17	17	71	22	9	17	12	11	52	9	13	10	10	10
	女	99	13	25	28	12	21	67	15	10	9	13	20	61	7	15	15	15	9
小西村	計	73	16	16	13	8	20	58	11	8	13	12	14	51	12	11	11	11	6
	男	41	9	7	10	5	10	28	5	4	8	7	4	28	7	5	5	6	5
	女	32	7	9	3	3	10	30	6	4	5	5	10	23	5	6	6	5	1
民靖村	計	68	11	14	14	13	16	61	14	11	12	8	16	44	9	12	7	7	9
	男	40	7	13	8	7	5	30	7	5	7	5	6	26	3	9	2	5	7
	女	28	4	1	6	6	11	31	7	6	5	3	10	18	6	3	5	2	2
五庄村	計	125	33	18	23	20	31	135	38	23	22	29	23	72	17	21	13	6	15
	男	72	22	10	14	8	18	68	19	12	9	16	12	41	10	10	10	2	9
	女	53	11	8	9	12	13	67	19	11	13	13	11	31	7	11	3	4	6
樹腳村	計	57	9	11	5	25	7	44	13	8	5	10	8	35	2	11	7	6	9
	男	30	5	8	4	10	3	27	10	5	1	5	6	16	1	6	4	3	2
	女	27	4	3	1	15	4	17	3	3	4	5	2	19	1	5	3	3	7
田頭村	計	83	18	17	14	10	24	84	16	17	14	18	19	61	9	18	13	12	9
	男	49	10	10	11	4	14	48	8	11	6	14	9	34	5	10	7	6	6
	女	34	8	7	3	6	10	36	8	6	8	4	10	27	4	8	6	6	3
新廣村	計	110	18	27	20	23	22	77	20	9	21	9	18	66	12	20	15	8	11
	男	79	17	19	14	15	14	50	14	6	15	6	9	32	5	9	9	4	5
	女	31	1	8	6	8	8	27	6	3	6	3	9	34	7	11	6	4	6





公開類
月報 次月3日前編送
月統計報表之3

編製機關 彰化縣竹塘鄉戶政事務所
表號 1222-01-02-3

彰化縣竹塘鄉各村里 現住人口數按性別及年齡分(續5)
中華民國104年09月底

RLRP08124

單位：人

區域別	性別	70 ~ 74 歲					75 ~ 79 歲					80 ~ 84 歲							
		合計	70歲	71歲	72歲	73歲	74歲	合計	75歲	76歲	77歲	78歲	79歲	合計	80歲	81歲	82歲	83歲	84歲
總計	計	737	135	150	131	169	152	737	174	158	136	136	133	569	117	128	105	107	112
	男	347	72	78	62	68	67	336	76	76	63	58	63	217	58	49	36	33	41
	女	390	63	72	69	101	85	401	98	82	73	78	70	352	59	79	69	74	71
竹元村	計	58	15	12	9	13	9	54	13	11	9	12	9	46	7	11	10	10	8
	男	34	9	8	3	8	6	16	7	2	2	3	2	21	5	5	4	1	6
	女	24	6	4	6	5	3	38	6	9	7	9	7	25	2	6	6	9	2
竹塘村	計	94	22	19	15	25	13	74	20	20	11	12	11	41	6	11	6	7	11
	男	37	9	11	7	8	2	39	10	10	5	8	6	15	3	4	2	3	3
	女	57	13	8	8	17	11	35	10	10	6	4	5	26	3	7	4	4	8
小西村	計	44	7	15	7	7	8	57	10	13	9	10	15	38	9	6	7	10	6
	男	19	6	7	3	1	2	25	4	5	5	5	6	20	6	3	2	6	3
	女	25	1	8	4	6	6	32	6	8	4	5	9	18	3	3	5	4	3
民靖村	計	39	7	6	3	11	12	53	13	8	10	12	10	37	7	6	8	11	5
	男	18	3	3	2	4	6	17	4	3	2	3	5	8	2	2	-	4	-
	女	21	4	3	1	7	6	36	9	5	8	9	5	29	5	4	8	7	5
五庄村	計	74	14	9	22	12	17	69	15	16	13	12	13	55	14	12	10	8	11
	男	35	6	5	12	4	8	29	4	12	5	3	5	17	5	5	4	1	2
	女	39	8	4	10	8	9	40	11	4	8	9	8	38	9	7	6	7	9
樹腳村	計	33	11	4	3	10	5	39	14	12	7	4	2	34	8	4	3	10	9
	男	17	7	3	2	4	1	19	6	6	3	2	2	15	6	2	1	2	4
	女	16	4	1	1	6	4	20	8	6	4	2	-	19	2	2	2	8	5
田頭村	計	53	5	13	14	9	12	50	12	6	10	11	11	44	13	9	6	7	9
	男	28	4	5	7	5	7	20	5	3	4	3	5	14	6	2	2	1	3
	女	25	1	8	7	4	5	30	7	3	6	8	6	30	7	7	4	6	6
新廣村	計	70	15	17	8	14	16	73	16	15	14	16	12	84	18	20	18	10	18
	男	33	8	10	4	3	8	35	10	7	8	4	6	34	10	3	9	3	9
	女	37	7	7	4	11	8	38	6	8	6	12	6	50	8	17	9	7	9



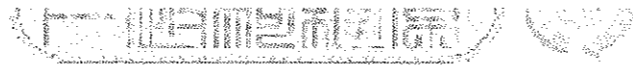
月統計報表之3

彰化縣竹塘鄉各村里 現住人口數按性別及年齡分(續6)
中華民國104年9月底

RLRP08124

單位：人

區域別	性別	85 ~ 89 歲					90 ~ 94 歲					95 ~ 99 歲					100歲 以上			
		合計	85歲	86歲	87歲	88歲	89歲	合計	90歲	91歲	92歲	93歲	94歲	合計	95歲	96歲		97歲	98歲	99歲
總計	計	293	68	75	60	44	46	82	29	13	19	10	11	13	6	4	2	1	-	3
	男	94	20	24	19	16	15	29	6	6	9	4	4	3	2	-	1	-	-	-
	女	199	48	51	41	28	31	53	23	7	10	6	7	10	4	4	1	1	-	3
竹元村	計	14	4	3	4	1	2	8	5	1	1	1	-	3	1	1	1	-	-	
	男	5	-	1	1	1	2	3	1	1	1	-	-	2	1	-	1	-	-	
	女	9	4	2	3	-	-	5	4	-	-	1	-	1	-	1	-	-	-	
竹塘村	計	27	6	5	4	6	6	13	2	3	5	-	3	-	-	-	-	-	-	
	男	13	4	4	2	1	2	5	-	1	3	-	1	-	-	-	-	-	-	
	女	14	2	1	2	5	4	8	2	2	2	-	2	-	-	-	-	-	-	
小西村	計	16	3	4	3	3	3	9	2	-	4	2	1	3	-	2	-	1	-	
	男	2	-	-	-	2	-	4	-	-	3	1	-	-	-	-	-	-	-	
	女	14	3	4	3	1	3	5	2	-	1	1	1	3	-	2	-	1	-	
民靖村	計	11	2	4	1	4	-	3	1	1	-	-	1	-	-	-	-	-	-	
	男	4	1	1	-	2	-	2	-	1	-	-	1	-	-	-	-	-	-	
	女	7	1	3	1	2	-	1	1	-	-	-	-	-	-	-	-	-	-	
五庄村	計	37	11	6	12	2	6	7	1	1	4	-	1	1	1	-	-	-	-	
	男	17	3	3	6	2	3	2	1	1	-	-	-	-	-	-	-	-	-	
	女	20	8	3	6	-	3	5	-	-	4	-	1	1	1	-	-	-	-	
樹腳村	計	13	4	1	2	4	2	3	2	-	-	1	-	-	-	-	-	-	-	
	男	3	1	-	1	1	-	-	-	-	-	-	-	-	-	-	-	-	-	
	女	10	3	1	1	3	2	3	2	-	-	1	-	-	-	-	-	-	-	
田頭村	計	24	2	8	4	5	5	3	-	-	1	1	1	-	-	-	-	-	-	
	男	5	1	-	2	1	1	2	-	-	1	-	1	-	-	-	-	-	-	
	女	19	1	8	2	4	4	1	-	-	-	1	-	-	-	-	-	-	-	
新廣村	計	31	5	12	4	3	7	8	3	2	-	3	-	3	2	1	-	-	-	
	男	11	1	4	1	1	4	5	2	1	-	2	-	1	1	-	-	-	-	
	女	20	4	8	3	2	3	3	1	1	-	1	-	2	1	1	-	-	1	



公開類
月報 次月3日前編送
月統計報表之3

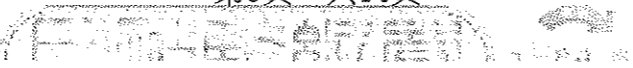
編製機關 彰化縣竹塘鄉戶政事務所
表號 1222-01-02-3

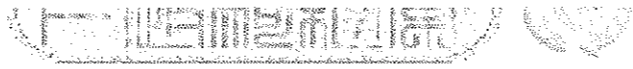
彰化縣竹塘鄉各村里 現住人口數按性別及年齡分(續7)
中華民國104年9月底

RLRP08124

單位：人

區域別	性別	總計	0 ~ 4 歲					5 ~ 9 歲						
			合計	0歲	1歲	2歲	3歲	4歲	合計	5歲	6歲	7歲	8歲	9歲
溪墘村	計	577	15	3	4	3	3	2	9	2	-	1	1	5
	男	325	9	2	4	-	2	1	7	2	-	1	1	3
	女	252	6	1	-	3	1	1	2	-	-	-	-	2
竹林村	計	995	34	5	4	13	5	7	35	5	2	7	13	8
	男	542	19	3	3	7	3	3	17	4	1	4	4	4
	女	453	15	2	1	6	2	4	18	1	1	3	9	4
土庫村	計	798	25	7	5	6	4	3	20	4	2	3	4	7
	男	442	12	5	1	4	1	1	13	2	2	2	3	4
	女	356	13	2	4	2	3	2	7	2	-	1	1	3
內新村	計	701	17	4	2	4	4	3	16	4	2	6	1	3
	男	378	8	1	1	2	2	2	5	2	1	2	-	-
	女	323	9	3	1	2	2	1	11	2	1	4	1	3
長安村	計	937	49	9	13	11	9	7	25	2	4	3	5	11
	男	499	30	7	5	4	9	5	13	2	1	1	3	6
	女	438	19	2	8	7	-	2	12	-	3	2	2	5
永安村	計	668	22	8	3	4	2	5	9	2	1	1	1	4
	男	378	17	7	3	3	2	2	4	1	-	1	1	1
	女	290	5	1	-	1	-	3	5	1	1	-	-	3





公開類
月報 次月3日前編送
月統計報表之3


編製機關 彰化縣竹塘鄉戶政事務所
表號 1222-01-02-3

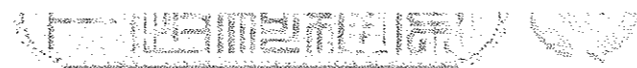
彰化縣竹塘鄉各村里 現住人口數按性別及年齡分(續8)
中華民國104年9月底

RLRP08124

單位：人

區域別	性別	10 ~ 14 歲						15 ~ 19 歲						20 ~ 24 歲					
		合計	10歲	11歲	12歲	13歲	14歲	合計	15歲	16歲	17歲	18歲	19歲	合計	20歲	21歲	22歲	23歲	24歲
溪墘村	計	27	4	6	7	3	7	31	5	5	4	7	10	36	5	14	6	7	4
	男	20	4	6	4	1	5	19	2	4	3	3	7	22	3	7	4	5	3
	女	7	-	-	3	2	2	12	3	1	1	4	3	14	2	7	2	2	1
竹林村	計	53	6	14	12	10	11	73	17	12	10	22	12	47	11	6	8	11	11
	男	30	3	7	8	6	6	39	9	7	3	14	6	24	5	4	4	8	3
	女	23	3	7	4	4	5	34	8	5	7	8	6	23	6	2	4	3	8
土庫村	計	37	6	5	12	9	5	45	12	2	5	10	16	46	7	15	7	9	8
	男	21	3	3	10	4	1	27	7	-	2	6	12	16	4	5	2	3	2
	女	16	3	2	2	5	4	18	5	2	3	4	4	30	3	10	5	6	6
內新村	計	33	2	6	13	5	7	41	7	8	7	10	9	39	10	7	5	5	12
	男	16	-	4	7	-	5	19	3	4	2	5	5	15	1	4	2	1	7
	女	17	2	2	6	5	2	22	4	4	5	5	4	24	9	3	3	4	5
長安村	計	61	13	12	10	17	9	47	14	10	9	6	8	32	8	6	8	5	5
	男	29	7	3	6	8	5	20	4	8	3	2	3	10	4	2	1	1	2
	女	32	6	9	4	9	4	27	10	2	6	4	5	22	4	4	7	4	3
永安村	計	40	6	9	6	10	9	30	10	7	3	6	4	22	7	4	3	5	3
	男	21	1	6	3	8	3	19	7	3	2	5	2	11	4	2	1	3	1
	女	19	5	3	3	2	6	11	3	4	1	1	2	11	3	2	2	2	2





公開類
月報 次月3日前編送
月統計報表之3

編製機關 彰化縣竹塘鄉戶政事務所
表號 1222-01-02-3

彰化縣竹塘鄉各村里 現住人口數按性別及年齡分(續9)
中華民國104年09月底

RLRP08124

單位：人

區域別	性別	25 ~ 29 歲					30 ~ 34 歲					35 ~ 39 歲							
		合計	25歲	26歲	27歲	28歲	29歲	合計	30歲	31歲	32歲	33歲	34歲	合計	35歲	36歲	37歲	38歲	39歲
溪墘村	計	33	8	5	4	8	8	30	8	6	2	6	8	32	5	9	4	7	7
	男	18	6	4	1	3	4	21	5	5	1	4	6	22	3	6	4	4	5
	女	15	2	1	3	5	4	9	3	1	1	2	2	10	2	3	-	3	2
竹林村	計	49	9	11	10	11	8	70	15	16	15	14	10	83	17	20	11	17	18
	男	24	4	7	4	4	5	36	9	8	8	9	2	46	8	12	4	11	11
	女	25	5	4	6	7	3	34	6	8	7	5	8	37	9	8	7	6	7
土庫村	計	55	13	9	13	12	8	37	7	6	8	8	8	47	12	9	11	8	7
	男	28	6	4	7	8	3	20	3	4	3	5	5	27	8	5	6	4	4
	女	27	7	5	6	4	5	17	4	2	5	3	3	20	4	4	5	4	3
內新村	計	38	6	8	12	6	6	41	7	10	7	8	9	49	7	14	9	12	7
	男	19	3	4	6	3	3	22	3	7	3	4	5	27	6	7	7	3	4
	女	19	3	4	6	3	3	19	4	3	4	4	4	22	1	7	2	9	3
長安村	計	37	7	6	5	7	12	67	13	13	15	14	12	64	16	12	8	17	11
	男	18	-	5	4	4	5	36	7	8	10	5	6	38	4	9	7	9	9
	女	19	7	1	1	3	7	31	6	5	5	9	6	26	12	3	1	8	2
永安村	計	23	6	4	2	8	3	34	7	6	9	8	4	61	15	8	13	7	18
	男	13	2	3	1	5	2	16	4	1	5	3	3	38	7	4	8	5	14
	女	10	4	1	1	3	1	18	3	5	4	5	1	23	8	4	5	2	4

彰化縣竹塘鄉戶政事務所

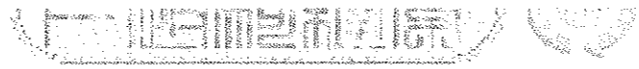


彰化縣竹塘鄉各村里 現住人口數按性別及年齡分(續10)
中華民國104年9月底

RLRP08124

單位：人

區域別	性別	40 ~ 44 歲					45 ~ 49 歲					50 ~ 54 歲							
		合計	40歲	41歲	42歲	43歲	44歲	合計	45歲	46歲	47歲	48歲	49歲	合計	50歲	51歲	52歲	53歲	54歲
溪墘村	計	40	4	13	8	5	10	37	5	8	6	10	8	51	8	9	14	8	12
	男	23	1	7	5	3	7	17	1	4	3	6	3	35	5	7	11	5	7
	女	17	3	6	3	2	3	20	4	4	3	4	5	16	3	2	3	3	5
竹林村	計	70	12	17	14	16	11	57	14	12	18	9	4	75	12	18	10	19	16
	男	48	9	8	9	14	8	36	10	7	12	4	3	41	6	10	7	10	8
	女	22	3	9	5	2	3	21	4	5	6	5	1	34	6	8	3	9	8
土庫村	計	37	9	8	6	8	6	59	10	10	11	16	12	74	19	10	13	16	16
	男	25	6	6	5	4	4	35	6	7	5	9	8	53	13	8	11	11	10
	女	12	3	2	1	4	2	24	4	3	6	7	4	21	6	2	2	5	6
內新村	計	40	7	12	8	6	7	52	7	7	12	15	11	55	11	10	13	10	11
	男	23	4	6	5	3	5	35	3	4	8	12	8	35	7	4	10	6	8
	女	17	3	6	3	3	2	17	4	3	4	3	3	20	4	6	3	4	3
長安村	計	74	14	13	17	15	15	58	13	11	15	7	12	64	12	12	12	16	12
	男	40	6	7	5	12	10	37	9	7	12	3	6	45	9	11	5	10	10
	女	34	8	6	12	3	5	21	4	4	3	4	6	19	3	1	7	6	2
永安村	計	57	14	9	10	10	14	44	9	9	8	9	9	38	10	11	6	4	7
	男	39	8	7	8	5	11	29	4	6	7	6	6	26	6	8	3	3	6
	女	18	6	2	2	5	3	15	5	3	1	3	3	12	4	3	3	1	1

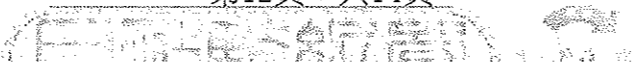


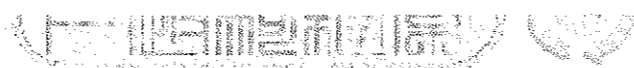
彰化縣竹塘鄉各村里 現住人口數按性別及年齡分(續11)
中華民國104年9月底

RLRP08124

單位：人

區域別	性別	55 ~ 59 歲					60 ~ 64 歲					65 ~ 69 歲							
		合計	55歲	56歲	57歲	58歲	59歲	合計	60歲	61歲	62歲	63歲	64歲	合計	65歲	66歲	67歲	68歲	69歲
溪墘村	計	34	8	4	11	7	4	52	9	10	11	11	11	29	4	6	4	8	7
	男	26	6	4	9	5	2	27	3	4	6	8	6	15	3	4	1	4	3
	女	8	2	-	2	2	2	25	6	6	5	3	5	14	1	2	3	4	4
竹林村	計	66	17	14	19	6	10	73	8	16	16	23	10	58	16	15	15	8	4
	男	40	10	8	11	3	8	41	4	10	9	14	4	35	9	10	9	5	2
	女	26	7	6	8	3	2	32	4	6	7	9	6	23	7	5	6	3	2
土庫村	計	57	12	11	15	8	11	60	14	11	14	15	6	38	13	8	5	7	5
	男	40	9	10	8	4	9	40	11	7	10	10	2	24	7	6	3	5	3
	女	17	3	1	7	4	2	20	3	4	4	5	4	14	6	2	2	2	2
內新村	計	51	11	7	11	15	7	56	9	13	12	8	14	44	10	13	8	10	3
	男	34	7	5	9	9	4	31	6	9	7	3	6	28	7	6	4	8	3
	女	17	4	2	2	6	3	25	3	4	5	5	8	16	3	7	4	2	-
長安村	計	74	8	16	17	16	17	70	19	6	17	13	15	41	9	7	10	5	10
	男	45	4	8	12	9	12	41	12	4	10	6	9	22	3	5	4	5	5
	女	29	4	8	5	7	5	29	7	2	7	7	6	19	6	2	6	-	5
永安村	計	36	8	6	6	5	11	58	9	12	8	17	12	49	17	8	8	12	4
	男	22	6	5	3	3	5	31	6	4	5	9	7	24	7	3	4	7	3
	女	14	2	1	3	2	6	27	3	8	3	8	5	25	10	5	4	5	1





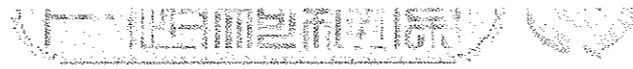
彰化縣竹塘鄉各村里 現住人口數按性別及年齡分(續12)
中華民國104年09月底

RLRP08124

單位：人

區域別	性別	70 ~ 74 歲					75 ~ 79 歲					80 ~ 84 歲							
		合計	70歲	71歲	72歲	73歲	74歲	合計	75歲	76歲	77歲	78歲	79歲	合計	80歲	81歲	82歲	83歲	84歲
溪墘村	計	35	5	9	5	6	10	34	11	8	7	6	2	31	7	10	5	5	4
	男	18	3	4	4	2	5	15	5	3	4	3	-	8	3	3	1	1	-
	女	17	2	5	1	4	5	19	6	5	3	3	2	23	4	7	4	4	4
竹林村	計	48	3	12	7	16	10	44	11	4	8	10	11	32	2	8	8	6	8
	男	22	3	5	3	8	3	22	4	3	7	5	3	14	1	4	2	3	4
	女	26	-	7	4	8	7	22	7	1	1	5	8	18	1	4	6	3	4
土庫村	計	42	6	8	6	10	12	48	7	11	10	8	12	38	7	11	7	6	7
	男	18	4	1	2	3	8	21	3	6	4	4	4	14	2	7	2	1	2
	女	24	2	7	4	7	4	27	4	5	6	4	8	24	5	4	5	5	5
內新村	計	40	8	9	7	10	6	48	12	11	12	9	4	20	4	5	4	4	3
	男	18	2	5	4	7	-	29	5	6	7	7	4	7	1	2	2	2	-
	女	22	6	4	3	3	6	19	7	5	5	2	-	13	3	3	2	2	3
長安村	計	57	10	10	11	15	11	50	12	11	5	7	15	39	10	7	8	8	6
	男	28	6	7	4	6	5	24	4	5	2	3	10	16	5	3	3	3	2
	女	29	4	3	7	9	6	26	8	6	3	4	5	23	5	4	5	5	4
永安村	計	50	7	7	14	11	11	44	8	12	11	7	6	30	5	8	5	5	7
	男	22	2	4	5	5	6	25	5	5	5	5	5	14	3	4	2	2	3
	女	28	5	3	9	6	5	19	3	7	6	2	1	16	2	4	3	3	4





公開類
月報 次月3日前編送
月統計報表之3

編製機關 彰化縣竹塘鄉戶政事務所
表號 1222-01-02-3

彰化縣竹塘鄉各村里 現住人口數按性別及年齡分(續13完)
中華民國104年9月底

RLRP08124

單位：人

區域別	性別	85 ~ 89 歲					90 ~ 94 歲					95 ~ 99 歲					100歲 以上			
		合計	85歲	86歲	87歲	88歲	89歲	合計	90歲	91歲	92歲	93歲	94歲	合計	95歲	96歲		97歲	98歲	99歲
溪墘村	計	20	5	5	5	4	1	-	-	-	-	-	-	1	1	-	-	-	-	-
	男	3	-	1	1	1	-	-	-	-	-	-	-	-	-	-	-	-	-	-
竹林村	計	25	8	5	4	5	3	3	1	1	1	-	-	-	-	-	-	-	-	-
	男	7	3	2	-	1	1	1	-	-	1	-	-	-	-	-	-	-	-	-
土庫村	計	24	5	8	6	1	4	8	4	2	-	1	1	-	-	-	-	-	-	1
	男	5	1	2	1	1	-	3	1	1	-	1	-	-	-	-	-	-	-	-
內新村	計	18	4	5	4	3	2	3	-	-	2	-	1	-	-	-	-	-	-	-
	男	7	2	2	1	2	-	-	-	-	-	-	-	-	-	-	-	-	-	-
長安村	計	17	6	5	2	1	3	10	7	1	1	-	1	1	1	-	-	-	-	-
	男	7	2	3	1	-	1	-	-	-	-	-	-	-	-	-	-	-	-	-
永安村	計	16	3	4	5	2	2	4	1	1	-	1	1	1	-	-	1	-	-	-
	男	5	1	1	2	-	1	2	1	-	-	-	1	-	-	-	-	-	-	-
	女	11	2	3	3	2	1	2	-	1	-	1	-	1	-	-	1	-	-	-

填表

審核

主辦業務人員
主辦統計人員

機關長官

資料來源：依據戶籍註記資料編製。

填表說明：本表編製完竣，經機關長官核章後自存，並應由網際網路通報直轄市或縣（市）政府戶政單位。

製表日期：104年9月30日18時56分00秒