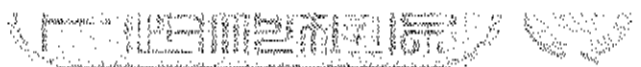


彰化縣竹塘鄉各村里 現住人口數按性別及年齡分  
中華民國104年01月底

RLRP08124

單位：人

區域別	性別	總計	0 ~ 4 歲					5 ~ 9 歲						
			合計	0歲	1歲	2歲	3歲	4歲	合計	5歲	6歲	7歲	8歲	9歲
總計	計	15,846	597	112	112	166	132	75	585	98	89	114	142	142
	男	8,356	317	67	45	91	73	41	285	58	40	56	66	65
	女	7,490	280	45	67	75	59	34	300	40	49	58	76	77
竹元村	計	1,398	40	7	11	10	8	4	67	10	14	14	12	17
	男	706	22	5	4	6	3	4	33	4	7	7	7	8
	女	692	18	2	7	4	5	-	34	6	7	7	5	9
竹塘村	計	2,405	108	23	18	30	20	17	112	16	17	28	28	23
	男	1,189	53	12	8	12	10	11	53	9	7	13	14	10
	女	1,216	55	11	10	18	10	6	59	7	10	15	14	13
小西村	計	934	40	6	8	12	12	2	27	6	3	6	5	7
	男	491	25	3	5	9	7	1	13	5	1	2	2	3
	女	443	15	3	3	3	5	1	14	1	2	4	3	4
民靖村	計	932	28	8	4	4	9	3	31	4	4	4	12	7
	男	476	14	4	2	1	6	1	15	3	2	1	6	3
	女	456	14	4	2	3	3	2	16	1	2	3	6	4
五庄村	計	1,914	75	18	11	26	7	13	85	15	14	14	21	21
	男	1,013	40	14	4	14	4	4	46	14	4	9	9	10
	女	901	35	4	7	12	3	9	39	1	10	5	12	11
樹腳村	計	815	28	3	4	8	10	3	32	3	6	5	12	6
	男	446	17	2	-	6	7	2	20	3	3	3	6	5
	女	369	11	1	4	2	3	1	12	-	3	2	6	1
田頭村	計	1,302	76	13	11	23	19	10	49	13	9	9	9	9
	男	688	34	8	2	10	8	6	22	8	4	5	4	1
	女	614	42	5	9	13	11	4	27	5	5	4	5	8
新廣村	計	1,410	47	6	14	14	10	3	47	11	9	9	10	8
	男	764	22	4	5	8	4	1	21	3	6	3	5	4
	女	646	25	2	9	6	6	2	26	8	3	6	5	4



公開類  
月報 次月3日前編送  
月統計報表之3

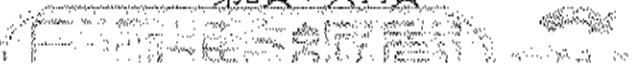
編製機關 彰化縣竹塘鄉戶政事務所  
表號 1222-01-02-3

彰化縣竹塘鄉各村里 現住人口數按性別及年齡分(續1)  
中華民國104年01月底

RLRP08124

單位：人

區域別	性別	10 ~ 14 歲						15 ~ 19 歲						20 ~ 24 歲					
		合計	10歲	11歲	12歲	13歲	14歲	合計	15歲	16歲	17歲	18歲	19歲	合計	20歲	21歲	22歲	23歲	24歲
總計	計	1,051	173	211	223	220	224	932	185	151	199	206	191	863	196	183	160	160	164
	男	538	80	116	115	110	117	490	98	72	95	125	100	435	103	97	74	84	77
	女	513	93	95	108	110	107	442	87	79	104	81	91	428	93	86	86	76	87
竹元村	計	112	15	20	25	26	26	93	19	15	19	18	22	76	17	13	13	11	22
	男	54	6	12	10	11	15	44	11	6	10	10	7	27	7	7	3	2	8
	女	58	9	8	15	15	11	49	8	9	9	8	15	49	10	6	10	9	14
竹塘村	計	218	38	44	45	51	40	156	40	22	35	33	26	130	27	28	25	31	19
	男	120	19	29	29	23	20	83	22	11	15	17	18	70	16	16	13	18	7
	女	98	19	15	16	28	20	73	18	11	20	16	8	60	11	12	12	13	12
小西村	計	50	12	12	13	11	2	51	8	7	13	14	9	42	9	10	6	5	12
	男	24	5	5	7	6	1	24	1	2	7	10	4	25	6	7	2	4	6
	女	26	7	7	6	5	1	27	7	5	6	4	5	17	3	3	4	1	6
民靖村	計	65	11	13	8	18	15	55	12	11	10	13	9	59	15	10	14	11	9
	男	29	4	4	3	9	9	30	6	5	6	8	5	27	7	6	4	4	6
	女	36	7	9	5	9	6	25	6	6	4	5	4	32	8	4	10	7	3
五庄村	計	129	20	34	24	19	32	114	17	18	28	23	28	118	33	27	21	17	20
	男	74	10	22	13	10	19	51	10	7	5	12	17	65	15	15	13	12	10
	女	55	10	12	11	9	13	63	7	11	23	11	11	53	18	12	8	5	10
樹腳村	計	52	7	8	12	13	12	64	15	11	11	17	10	47	9	12	8	9	9
	男	23	3	4	4	8	4	42	8	8	6	13	7	25	6	7	4	5	3
	女	29	4	4	8	5	8	22	7	3	5	4	3	22	3	5	4	4	6
田頭村	計	81	18	19	12	14	18	62	9	14	8	9	22	89	18	23	14	21	13
	男	38	6	6	8	9	9	36	4	7	7	5	13	49	11	11	7	13	7
	女	43	12	13	4	5	9	26	5	7	1	4	9	40	7	12	7	8	6
新廣村	計	81	12	14	23	15	17	86	18	14	22	14	18	76	12	18	18	10	18
	男	40	8	5	12	7	8	49	11	6	13	9	10	43	5	11	9	6	12
	女	41	4	9	11	8	9	37	7	8	9	5	8	33	7	7	9	4	6



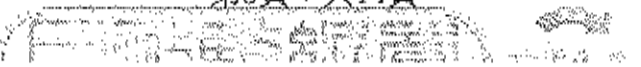


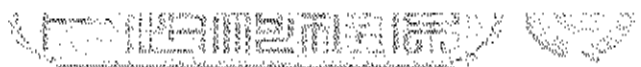
彰化縣竹塘鄉各村里 現住人口數按性別及年齡分(續2)  
中華民國104年01月底

RLRP08124

單位：人

區域別	性別	25 ~ 29 歲					30 ~ 34 歲					35 ~ 39 歲							
		合計	25歲	26歲	27歲	28歲	29歲	合計	30歲	31歲	32歲	33歲	34歲	合計	35歲	36歲	37歲	38歲	39歲
總計	計	898	167	177	186	165	203	1,129	211	219	233	234	232	1,216	254	264	222	229	247
	男	471	99	89	91	92	100	591	108	120	121	124	118	694	138	149	122	139	146
	女	427	68	88	95	73	103	538	103	99	112	110	114	522	116	115	100	90	101
竹元村	計	81	13	15	12	17	24	86	15	16	23	13	19	120	19	23	31	23	24
	男	44	5	7	10	9	13	45	7	11	11	6	10	64	5	13	11	18	17
	女	37	8	8	2	8	11	41	8	5	12	7	9	56	14	10	20	5	7
竹塘村	計	142	28	31	28	18	37	219	38	48	53	45	35	195	40	50	31	37	37
	男	73	16	14	11	10	22	124	26	25	30	20	23	94	18	24	14	24	14
	女	69	12	17	17	8	15	95	12	23	23	25	12	101	22	26	17	13	23
小西村	計	48	9	9	10	8	12	76	17	13	15	14	17	64	12	15	17	11	9
	男	25	6	4	4	6	5	43	9	7	8	9	10	37	9	6	11	6	5
	女	23	3	5	6	2	7	33	8	6	7	5	7	27	3	9	6	5	4
民靖村	計	50	13	7	9	14	7	58	15	9	12	8	14	75	21	14	14	15	11
	男	23	7	1	4	8	3	30	6	3	9	5	7	45	13	7	10	7	8
	女	27	6	6	5	6	4	28	9	6	3	3	7	30	8	7	4	8	3
五庄村	計	124	26	22	24	25	27	155	29	27	31	35	33	163	38	37	22	26	40
	男	64	18	13	7	14	12	80	13	17	17	16	17	102	23	23	15	14	27
	女	60	8	9	17	11	15	75	16	10	14	19	16	61	15	14	7	12	13
樹腳村	計	38	6	6	11	6	9	48	13	4	7	14	10	63	14	17	8	15	9
	男	17	4	3	3	3	4	25	6	2	4	8	5	40	10	10	4	9	7
	女	21	2	3	8	3	5	23	7	2	3	6	5	23	4	7	4	6	2
田頭村	計	83	16	19	21	11	16	101	12	26	20	23	20	113	24	24	24	22	19
	男	48	12	10	12	7	7	46	5	11	6	15	9	71	14	16	16	14	11
	女	35	4	9	9	4	9	55	7	15	14	8	11	42	10	8	8	8	8
新廣村	計	83	15	14	18	18	18	86	14	19	13	22	18	87	17	17	11	15	27
	男	48	10	6	10	15	7	41	4	14	3	12	8	43	8	8	5	8	14
	女	35	5	8	8	3	11	45	10	5	10	10	10	44	9	9	6	7	13





公開類  
月報 次月3日前編送  
月統計報表之3

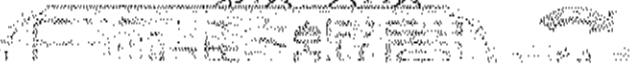
編製機關 彰化縣竹塘鄉戶政事務所  
表號 1222-01-02-3

彰化縣竹塘鄉各村里 現住人口數按性別及年齡分(續3)  
中華民國104年01月底

RLRP08124

單位：人

區域別	性別	40 ~ 44 歲					45 ~ 49 歲					50 ~ 54 歲							
		合計	40歲	41歲	42歲	43歲	44歲	合計	45歲	46歲	47歲	48歲	49歲	合計	50歲	51歲	52歲	53歲	54歲
總計	計	1,036	198	228	190	206	214	1,050	231	220	204	210	185	1,137	245	196	232	227	237
	男	578	102	131	105	123	117	620	129	138	117	121	115	703	155	118	141	136	153
	女	458	96	97	85	83	97	430	102	82	87	89	70	434	90	78	91	91	84
竹元村	計	76	16	23	11	10	16	102	25	20	19	20	18	99	24	17	18	12	28
	男	41	6	16	4	7	8	57	13	14	11	10	9	61	12	13	10	10	16
	女	35	10	7	7	3	8	45	12	6	8	10	9	38	12	4	8	2	12
竹塘村	計	181	35	34	44	27	41	147	25	29	31	32	30	132	20	29	25	32	26
	男	84	15	13	23	16	17	70	15	14	10	16	15	64	10	12	10	14	18
	女	97	20	21	21	11	24	77	10	15	21	16	15	68	10	17	15	18	8
小西村	計	62	14	17	12	5	14	59	12	15	9	13	10	70	14	9	18	14	15
	男	33	8	7	6	2	10	37	7	7	6	9	8	41	10	5	12	6	8
	女	29	6	10	6	3	4	22	5	8	3	4	2	29	4	4	6	8	7
民靖村	計	71	15	12	12	15	17	62	14	10	13	15	10	63	8	12	17	14	12
	男	42	7	12	6	7	10	39	8	8	7	9	7	39	5	8	12	8	6
	女	29	8	-	6	8	7	23	6	2	6	6	3	24	3	4	5	6	6
五庄村	計	104	14	27	19	23	21	129	34	23	25	27	20	151	30	22	26	40	33
	男	59	7	17	12	11	12	63	15	12	14	15	7	95	20	10	15	26	24
	女	45	7	10	7	12	9	66	19	11	11	12	13	56	10	12	11	14	9
樹腳村	計	62	8	13	6	23	12	67	21	20	11	7	8	56	17	7	13	12	7
	男	30	4	6	3	13	4	44	11	14	7	5	7	37	13	5	8	6	5
	女	32	4	7	3	10	8	23	10	6	4	2	1	19	4	2	5	6	2
田頭村	計	70	14	10	12	18	16	71	16	16	12	17	10	109	25	18	27	16	23
	男	36	8	5	7	8	8	49	8	13	10	11	7	66	17	11	16	10	12
	女	34	6	5	5	10	8	22	8	3	2	6	3	43	8	7	11	6	11
新廣村	計	96	19	18	22	17	20	93	23	18	17	18	17	100	26	18	21	14	21
	男	55	10	12	9	11	13	58	14	11	12	9	12	65	16	12	13	6	18
	女	41	9	6	13	6	7	35	9	7	5	9	5	35	10	6	8	8	3





公開類  
月報 次月3日前編送  
月統計報表之3

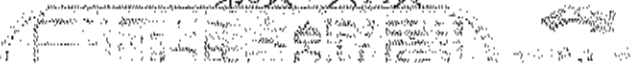
編製機關 彰化縣竹塘鄉戶政事務所  
表號 1222-01-02-3

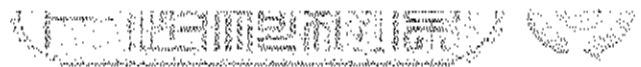
彰化縣竹塘鄉各村里 現住人口數按性別及年齡分(續4)  
中華民國104年01月底

RI.RP08124

單位：人

區域別	性別	55 ~ 59 歲					60 ~ 64 歲					65 ~ 69 歲							
		合計	55歲	56歲	57歲	58歲	59歲	合計	60歲	61歲	62歲	63歲	64歲	合計	65歲	66歲	67歲	68歲	69歲
總計	計	1,123	231	220	226	223	223	1,027	220	207	208	212	180	750	194	169	144	120	123
	男	640	137	135	122	125	121	561	125	119	121	107	89	401	101	86	78	69	67
	女	483	94	85	104	98	102	466	95	88	87	105	91	349	93	83	66	51	56
竹元村	計	100	31	12	18	22	17	96	30	21	15	20	10	67	18	22	8	7	12
	男	49	13	8	9	12	7	50	14	12	8	11	5	34	7	11	4	5	7
	女	51	18	4	9	10	10	46	16	9	7	9	5	33	11	11	4	2	5
竹塘村	計	178	34	43	38	26	37	131	29	23	29	22	28	113	21	28	24	20	20
	男	76	12	17	17	11	19	67	17	16	15	10	9	53	12	11	12	6	12
	女	102	22	26	21	15	18	64	12	7	14	12	19	60	9	17	12	14	8
小西村	計	70	12	18	10	16	14	59	9	10	15	13	12	49	8	14	11	9	7
	男	39	8	9	7	9	6	29	6	5	8	5	5	29	4	7	6	7	5
	女	31	4	9	3	7	8	30	3	5	7	8	7	20	4	7	5	2	2
民靖村	計	71	10	19	14	18	10	58	15	10	10	15	8	44	14	5	9	8	8
	男	41	8	13	8	9	3	30	9	3	7	6	5	23	7	2	4	7	3
	女	30	2	6	6	9	7	28	6	7	3	9	3	21	7	3	5	1	5
五庄村	計	129	17	29	21	28	34	123	29	22	27	22	23	68	21	15	10	12	10
	男	70	12	16	10	14	18	64	14	13	13	12	12	37	12	8	5	8	4
	女	59	5	13	11	14	16	59	15	9	14	10	11	31	9	7	5	4	6
樹腳村	計	58	13	5	13	20	7	40	13	6	9	5	7	39	10	7	6	10	6
	男	30	8	3	7	7	5	25	10	3	4	2	6	18	5	4	2	5	2
	女	28	5	2	6	13	2	15	3	3	5	3	1	21	5	3	4	5	4
田頭村	計	75	18	10	14	17	16	79	18	20	8	23	10	61	19	11	13	10	8
	男	44	10	9	7	9	9	45	11	10	7	11	6	35	10	6	8	5	6
	女	31	8	1	7	8	7	34	7	10	1	12	4	26	9	5	5	5	2
新廣村	計	115	29	17	26	18	25	72	11	14	16	17	14	66	13	15	12	10	16
	男	80	21	13	16	14	16	43	7	10	11	10	5	34	5	8	7	5	9
	女	35	8	4	10	4	9	29	4	4	5	7	9	32	8	7	5	5	7



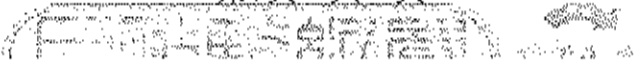


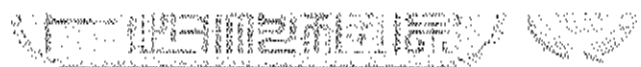
彰化縣竹塘鄉各村里 現住人口數按性別及年齡分(續5)  
中華民國104年01月底

RLRP08124

單位：人

區域別	性別	70 ~ 74 歲						75 ~ 79 歲						80 ~ 84 歲					
		合計	70歲	71歲	72歲	73歲	74歲	合計	75歲	76歲	77歲	78歲	79歲	合計	80歲	81歲	82歲	83歲	84歲
總計	計	791	152	140	156	162	181	712	166	133	150	139	124	564	129	122	103	129	81
	男	372	80	68	69	67	88	326	70	66	63	68	59	209	62	36	39	46	26
	女	419	72	72	87	95	93	386	96	67	87	71	65	355	67	86	64	83	55
竹元村	計	60	15	12	11	10	12	55	14	5	14	13	9	45	7	11	8	10	9
	男	33	11	3	7	5	7	18	5	1	3	4	5	18	4	4	1	5	4
	女	27	4	9	4	5	5	37	9	4	11	9	4	27	3	7	7	5	5
竹塘村	計	93	24	13	18	20	18	67	24	10	12	11	10	41	6	12	4	14	5
	男	38	11	7	7	5	8	35	9	8	5	8	5	15	2	3	2	5	3
	女	55	13	6	11	15	10	32	15	2	7	3	5	26	4	9	2	9	2
小西村	計	48	9	11	7	10	11	54	9	11	11	13	10	36	9	7	9	8	3
	男	17	5	4	2	3	3	24	5	5	5	5	4	19	7	3	5	3	1
	女	31	4	7	5	7	8	30	4	6	6	8	6	17	2	4	4	5	2
民靖村	計	43	4	7	6	11	15	48	8	10	9	10	11	35	8	8	8	10	1
	男	21	2	5	1	7	6	14	2	2	2	3	5	9	3	1	1	3	1
	女	22	2	2	5	4	9	34	6	8	7	7	6	26	5	7	7	7	-
五庄村	計	79	10	23	13	17	16	69	14	16	16	12	11	56	15	12	7	11	11
	男	37	5	13	6	6	7	31	7	9	6	5	4	16	6	2	4	3	1
	女	42	5	10	7	11	9	38	7	7	10	7	7	40	9	10	3	8	10
樹腳村	計	40	10	4	5	9	12	32	14	5	7	3	3	35	7	3	8	13	4
	男	20	8	2	2	3	5	16	6	3	2	3	2	14	5	1	3	4	1
	女	20	2	2	3	6	7	16	8	2	5	-	1	21	2	2	5	9	3
田頭村	計	58	8	12	15	7	16	53	11	6	12	13	11	41	13	8	9	7	4
	男	29	3	6	8	3	9	22	5	2	5	5	5	12	4	3	1	2	2
	女	29	5	6	7	4	7	31	6	4	7	8	6	29	9	5	8	5	2
新廣村	計	75	14	14	14	10	23	74	13	16	18	10	17	81	20	17	16	18	10
	男	37	6	10	3	6	12	34	7	9	5	5	8	33	8	5	7	10	3
	女	38	8	4	11	4	11	40	6	7	13	5	9	48	12	12	9	8	7





公開類  
月報 次月3日前編送  
月統計報表之3

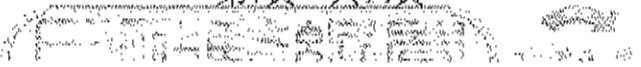
編製機關 彰化縣竹塘鄉戶政事務所  
表號 1222-01-02-3

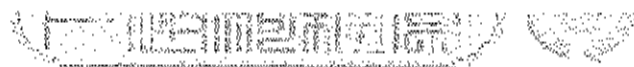
彰化縣竹塘鄉各村里 現住人口數按性別及年齡分(續6)  
中華民國104年01月底

RLRP08124

單位：人

區域別	性別	85 ~ 89 歲					90 ~ 94 歲					95 ~ 99 歲					100歲 以上			
		合計	85歲	86歲	87歲	88歲	89歲	合計	90歲	91歲	92歲	93歲	94歲	合計	95歲	96歲		97歲	98歲	99歲
總計	計	283	81	67	47	51	37	81	23	21	15	15	7	16	8	4	3	-	1	5
	男	94	25	26	13	20	10	28	7	8	7	4	2	3	2	1	-	-	-	-
	女	189	56	41	34	31	27	53	16	13	8	11	5	13	6	3	3	-	1	5
竹元村	計	14	2	6	-	3	3	6	4	-	2	-	-	3	2	1	-	-	-	-
	男	8	1	2	-	3	2	2	1	-	1	-	-	2	1	1	-	-	-	-
	女	6	1	4	-	-	1	4	3	-	1	-	-	1	1	-	-	-	-	-
竹塘村	計	29	7	6	5	8	3	13	3	3	4	3	-	-	-	-	-	-	-	-
	男	12	5	3	1	2	1	5	1	2	1	1	-	-	-	-	-	-	-	-
	女	17	2	3	4	6	2	8	2	1	3	2	-	-	-	-	-	-	-	-
小西村	計	16	6	2	4	3	1	9	2	4	1	2	-	4	1	1	1	-	1	-
	男	3	-	-	2	1	-	4	-	3	1	-	-	-	-	-	-	-	-	-
	女	13	6	2	2	2	1	5	2	1	-	2	-	4	1	1	1	-	1	-
民濟村	計	13	2	4	3	2	2	3	1	-	-	1	1	-	-	-	-	-	-	-
	男	3	-	1	1	1	-	2	1	-	-	-	1	-	-	-	-	-	-	-
	女	10	2	3	2	1	2	1	-	-	-	1	-	-	-	-	-	-	-	-
五庄村	計	32	10	12	3	3	4	9	1	7	-	-	1	1	1	-	-	-	-	1
	男	17	4	7	2	3	1	2	1	1	-	-	-	-	-	-	-	-	-	-
	女	15	6	5	1	-	3	7	-	6	-	-	1	1	1	-	-	-	-	1
樹腳村	計	11	1	2	4	3	1	2	1	-	1	-	-	-	-	-	-	-	-	1
	男	3	-	2	1	-	-	-	-	-	-	-	-	-	-	-	-	-	-	-
	女	8	1	-	3	3	1	2	1	-	1	-	-	-	-	-	-	-	-	1
田頭村	計	26	7	4	7	4	4	4	-	1	1	1	1	1	-	-	1	-	-	-
	男	4	-	1	2	1	-	2	-	1	-	-	1	-	-	-	-	-	-	-
	女	22	7	3	5	3	4	2	-	-	1	1	-	1	-	-	1	-	-	-
新廣村	計	31	11	8	2	5	5	9	3	2	2	1	1	4	2	1	1	-	-	1
	男	13	4	2	-	3	4	4	2	-	2	-	-	1	1	-	-	-	-	-
	女	18	7	6	2	2	1	5	1	2	-	1	1	3	1	1	1	-	-	1





公開類  
月報 次月3日前編送  
月統計報表之3

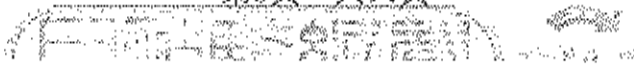
編製機關 彰化縣竹塘鄉戶政事務所  
表號 1222-01-02-3

彰化縣竹塘鄉各村里 現住人口數按性別及年齡分(續7)  
中華民國104年01月底

RLRP08124

單位：人

區域別	性別	總計	0 ~ 4 歲						5 ~ 9 歲					
			合計	0歲	1歲	2歲	3歲	4歲	合計	5歲	6歲	7歲	8歲	9歲
溪墘村	計	582	13	3	2	4	3	1	15	3	1	2	4	5
	男	329	8	3	1	2	1	1	13	3	1	2	2	5
	女	253	5	-	1	2	2	-	2	-	-	-	2	-
竹林村	計	996	37	5	7	10	9	6	35	3	4	7	11	10
	男	539	22	4	3	6	6	3	14	1	2	2	4	5
	女	457	15	1	4	4	3	3	21	2	2	5	7	5
土庫村	計	801	20	5	3	6	4	2	22	4	1	5	4	8
	男	444	9	2	1	4	1	1	13	2	1	4	2	4
	女	357	11	3	2	2	3	1	9	2	-	1	2	4
內新村	計	725	19	2	3	6	4	4	17	3	4	4	5	1
	男	389	10	-	2	3	3	2	3	1	1	1	-	-
	女	336	9	2	1	3	1	2	14	2	3	3	5	1
長安村	計	957	49	12	13	9	12	3	34	5	3	6	6	14
	男	505	29	5	5	7	10	2	15	2	1	3	3	6
	女	452	20	7	8	2	2	1	19	3	2	3	3	8
永安村	計	675	17	1	3	4	5	4	12	2	-	1	3	6
	男	377	12	1	3	3	3	2	4	-	-	1	2	1
	女	298	5	-	-	1	2	2	8	2	-	-	1	5





彰化縣竹塘鄉各村里 現住人口數按性別及年齡分(續8)  
中華民國104年01月底

RLRP08124

單位：人

區域別	性別	10 ~ 14 歲					15 ~ 19 歲					20 ~ 24 歲							
		合計	10歲	11歲	12歲	13歲	14歲	合計	15歲	16歲	17歲	18歲	19歲	合計	20歲	21歲	22歲	23歲	24歲
溪墘村	計	27	7	3	6	6	5	30	4	4	4	8	10	38	12	7	7	5	7
	男	17	7	1	3	4	2	20	3	3	2	6	6	24	6	4	5	3	6
	女	10	-	2	3	2	3	10	1	1	2	2	4	14	6	3	2	2	1
竹林村	計	60	10	9	12	11	18	68	11	11	18	21	7	43	6	9	11	10	7
	男	32	3	5	7	6	11	34	5	6	9	12	2	22	4	6	7	3	2
	女	28	7	4	5	5	7	34	6	5	9	9	5	21	2	3	4	7	5
土庫村	計	37	4	6	11	8	8	39	6	3	7	14	9	53	12	12	8	10	11
	男	19	1	5	6	3	4	24	3	1	4	11	5	21	7	3	1	6	4
	女	18	3	1	5	5	4	15	3	2	3	3	4	32	5	9	7	4	7
內新村	計	38	4	10	10	7	7	44	6	9	11	9	9	35	7	6	5	10	7
	男	19	2	6	2	4	5	15	1	4	4	5	1	16	3	3	2	4	4
	女	19	2	4	8	3	2	29	5	5	7	4	8	19	4	3	3	6	3
長安村	計	60	10	10	14	12	14	43	12	8	8	9	6	33	11	7	5	5	5
	男	26	4	6	6	6	4	21	8	4	3	4	2	9	5	1	1	2	-
	女	34	6	4	8	6	10	22	4	4	5	5	4	24	6	6	4	3	5
永安村	計	41	5	9	8	9	10	27	8	4	5	4	6	24	8	1	5	5	5
	男	23	2	6	5	4	6	17	5	2	4	3	3	12	5	-	3	2	2
	女	18	3	3	3	5	4	10	3	2	1	1	3	12	3	1	2	3	3

彰化縣竹塘鄉戶政事務所


彰化縣竹塘鄉各村里 現住人口數按性別及年齡分(續9)  
中華民國104年01月底

RLRP08124

單位：人

區域別	性別	25 ~ 29 歲					30 ~ 34 歲					35 ~ 39 歲							
		合計	25歲	26歲	27歲	28歲	29歲	合計	30歲	31歲	32歲	33歲	34歲	合計	35歲	36歲	37歲	38歲	39歲
溪墘村	計	35	4	6	6	10	9	26	4	4	5	10	3	32	10	2	8	6	6
	男	18	3	4	2	4	5	18	3	3	2	9	1	21	6	2	6	4	3
	女	17	1	2	4	6	4	8	1	1	3	1	2	11	4	-	2	2	3
竹林村	計	49	6	15	11	5	12	73	16	16	14	9	18	79	17	15	17	15	15
	男	24	4	8	5	2	5	36	10	8	8	5	5	47	11	5	12	9	10
	女	25	2	7	6	3	7	37	6	8	6	4	13	32	6	10	5	6	5
土庫村	計	53	10	15	13	8	7	44	7	8	9	12	8	46	9	13	7	6	11
	男	28	6	7	8	4	3	25	4	3	5	7	6	26	5	7	4	2	8
	女	25	4	8	5	4	4	19	3	5	4	5	2	20	4	6	3	4	3
內新村	計	43	10	8	9	8	8	43	8	7	7	9	12	53	12	12	13	8	8
	男	22	5	4	6	3	4	25	4	5	4	3	9	28	4	11	4	3	6
	女	21	5	4	3	5	4	18	4	2	3	6	3	25	8	1	9	5	2
長安村	計	44	7	6	7	13	11	73	15	16	17	14	11	67	13	12	13	12	17
	男	22	1	6	4	5	6	35	9	9	8	7	2	40	8	10	7	7	8
	女	22	6	-	3	8	5	38	6	7	9	7	9	27	5	2	6	5	9
永安村	計	25	4	4	7	4	6	41	8	6	7	6	14	59	8	13	6	18	14
	男	15	2	2	5	2	4	18	2	2	6	2	6	36	4	7	3	14	8
	女	10	2	2	2	2	2	23	6	4	1	4	8	23	4	6	3	4	6

彰化縣竹塘鄉戶政事務所



公開類  
月報 次月3日前編送  
月統計報表之3

編製機關 彰化縣竹塘鄉戶政事務所  
表號 1222-01-02-3

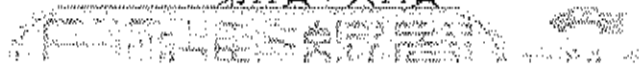
彰化縣竹塘鄉各村里 現住人口數按性別及年齡分(續10)  
中華民國104年01月底

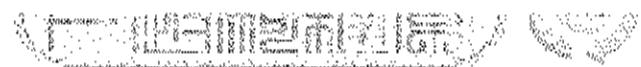
RLRP08124

單位：人

區域別	性別	40 ~ 44 歲					45 ~ 49 歲					50 ~ 54 歲							
		合計	40歲	41歲	42歲	43歲	44歲	合計	45歲	46歲	47歲	48歲	49歲	合計	50歲	51歲	52歲	53歲	54歲
溪墘村	計	37	8	10	8	5	6	39	10	5	9	11	4	51	11	15	8	7	10
	男女	21	5	5	5	4	2	19	4	3	5	5	2	36	8	12	6	4	6
竹林村	計	72	14	19	11	18	10	56	16	13	13	7	7	78	21	10	12	17	18
	男女	51	8	11	9	14	9	34	10	8	7	4	5	42	12	5	7	7	11
土庫村	計	35	8	6	7	6	8	67	12	11	14	15	15	71	13	12	14	18	14
	男女	23	5	5	4	3	6	41	8	6	7	10	10	52	9	11	10	14	8
內新村	計	41	9	13	7	5	7	56	7	11	18	8	12	53	12	8	13	13	7
	男女	23	4	8	4	3	4	39	3	7	13	7	9	34	5	5	10	8	6
長安村	計	74	10	19	11	19	15	58	7	20	6	11	14	66	14	10	16	11	15
	男女	44	5	9	7	14	9	38	6	14	4	4	10	46	11	5	10	10	10
永安村	計	55	14	7	8	15	11	44	9	9	7	9	10	38	10	9	4	7	8
	男女	36	10	5	6	10	5	32	7	7	4	7	7	25	7	4	2	7	5
		19	4	2	2	5	6	12	2	2	3	2	3	13	3	5	2	-	3

彰化縣竹塘鄉戶政事務所





公開類  
月報 次月3日前編送  
月統計報表之3

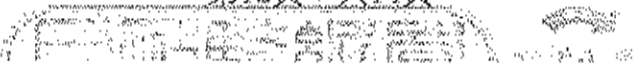
編製機關 彰化縣竹塘鄉戶政事務所  
表號 1222-01-02-3

彰化縣竹塘鄉各村里 現住人口數按性別及年齡分(續11)  
中華民國104年01月底

RLRP08124

單位：人

區域別	性別	55 ~ 59 歲					60 ~ 64 歲					65 ~ 69 歲							
		合計	55歲	56歲	57歲	58歲	59歲	合計	60歲	61歲	62歲	63歲	64歲	合計	65歲	66歲	67歲	68歲	69歲
溪墘村	計	36	8	4	14	5	5	49	10	13	9	12	5	30	7	4	6	8	5
	男	26	7	3	11	3	2	27	3	7	6	6	5	13	4	2	2	3	2
	女	10	1	1	3	2	3	22	7	6	3	6	-	17	3	2	4	5	3
竹林村	計	63	18	16	12	9	8	75	12	19	16	16	12	52	20	14	12	3	3
	男	38	10	10	7	8	3	44	9	9	11	7	8	31	10	9	8	2	2
	女	25	8	6	5	1	5	31	3	10	5	9	4	21	10	5	4	1	1
土庫村	計	58	11	18	8	9	12	61	12	9	17	12	11	32	9	8	6	4	5
	男	42	9	14	3	6	10	38	8	6	12	7	5	22	6	6	4	2	4
	女	16	2	4	5	3	2	23	4	3	5	5	6	10	3	2	2	2	1
內新村	計	54	13	7	17	9	8	57	11	15	9	12	10	42	12	9	12	5	4
	男	36	7	6	12	5	6	32	6	10	5	5	6	24	7	3	9	5	-
	女	18	6	1	5	4	2	25	5	5	4	7	4	18	5	6	3	-	4
長安村	計	81	11	16	15	17	22	62	7	14	16	10	15	45	9	9	6	7	14
	男	48	6	10	6	13	13	34	6	7	9	6	6	26	6	4	4	4	8
	女	33	5	6	9	4	9	28	1	7	7	4	9	19	3	5	2	3	6
永安村	計	35	6	6	6	9	8	65	14	11	12	13	15	42	13	8	9	7	5
	男	21	6	4	2	5	4	33	5	8	5	9	6	22	6	5	3	5	3
	女	14	-	2	4	4	4	32	9	3	7	4	9	20	7	3	6	2	2



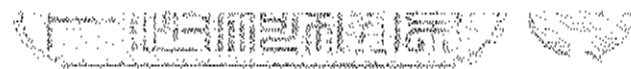
彰化縣竹塘鄉各村里 現住人口數按性別及年齡分(續12)  
中華民國104年01月底

RLRP08124

單位：人

區域別	性別	70 ~ 74 歲					75 ~ 79 歲					80 ~ 84 歲							
		合計	70歲	71歲	72歲	73歲	74歲	合計	75歲	76歲	77歲	78歲	79歲	合計	80歲	81歲	82歲	83歲	84歲
溪墘村	計	42	9	6	5	11	11	33	7	7	11	1	7	31	9	5	5	6	6
	男	22	5	4	3	5	5	16	3	3	7	-	3	7	2	3	1	-	1
	女	20	4	2	2	6	6	17	4	4	4	1	4	24	7	2	4	6	5
竹林村	計	53	11	5	16	12	9	42	7	6	9	14	6	35	5	10	6	9	5
	男	24	6	2	7	5	4	22	3	5	5	6	3	13	3	2	4	3	1
	女	29	5	3	9	7	5	20	4	1	4	8	3	22	2	8	2	6	4
土庫村	計	45	9	7	8	12	9	49	8	12	7	13	9	38	11	10	3	6	8
	男	19	2	2	3	7	5	20	3	5	4	5	3	15	8	3	-	1	3
	女	26	7	5	5	5	4	29	5	7	3	8	6	23	3	7	3	5	5
內新村	計	46	10	5	13	8	10	44	11	12	8	8	5	21	5	5	4	2	5
	男	25	5	3	8	3	6	24	2	7	6	7	2	9	2	3	2	-	2
	女	21	5	2	5	5	4	20	9	5	2	1	3	12	3	2	2	2	3
長安村	計	54	8	10	14	11	11	50	14	8	7	11	10	38	7	8	10	7	6
	男	25	6	3	7	3	6	25	6	4	3	6	6	16	4	2	5	3	2
	女	29	2	7	7	8	5	25	8	4	4	5	4	22	3	6	5	4	4
永安村	計	55	11	11	11	14	8	42	12	9	9	7	5	31	7	6	6	8	4
	男	25	5	4	5	6	5	25	7	3	5	6	4	13	4	1	3	4	1
	女	30	6	7	6	8	3	17	5	6	4	1	1	18	3	5	3	4	3

彰化縣政府



公開類  
月報 次月3日前編送  
月統計報表之3

編製機關 彰化縣竹塘鄉戶政事務所  
表號 1222-01-02-3

彰化縣竹塘鄉各村里 現住人口數按性別及年齡分(續13完)  
中華民國104年01月底

RLRP08124

單位：人

區域別	性別	85 ~ 89 歲					90 ~ 94 歲					95 ~ 99 歲					100歲 以上			
		合計	85歲	86歲	87歲	88歲	89歲	合計	90歲	91歲	92歲	93歲	94歲	合計	95歲	96歲		97歲	98歲	99歲
溪墘村	計	16	5	5	2	4	-	2	-	-	1	-	1	-	-	-	-	-	-	-
	男	3	1	1	1	-	-	-	-	-	-	-	-	-	-	-	-	-	-	-
竹林村	計	22	8	2	6	3	3	3	1	-	1	1	-	-	-	-	-	-	-	1
	男	7	5	-	1	-	1	2	-	-	1	1	-	-	-	-	-	-	-	-
土庫村	計	24	9	5	3	3	4	6	3	1	-	2	-	-	-	-	-	-	-	1
	男	5	1	2	-	1	1	2	-	1	-	1	-	-	-	-	-	-	-	-
內新村	計	15	4	4	2	4	1	4	-	1	1	2	-	-	-	-	-	-	-	-
	男	5	1	2	-	2	-	-	-	-	-	-	-	-	-	-	-	-	-	-
長安村	計	19	6	3	2	3	5	6	3	1	-	-	2	1	1	-	-	-	-	-
	男	6	3	1	1	1	-	-	-	-	-	-	-	-	-	-	-	-	-	-
永安村	計	15	3	4	4	3	1	5	1	1	1	2	-	2	1	1	-	-	-	-
	男	5	-	2	1	2	-	3	1	-	1	1	-	-	-	-	-	-	-	-
	女	10	3	2	3	1	1	2	-	1	-	1	-	2	1	1	-	-	-	-

填表

審核

主辦業務人員  
主辦統計人員

機關長官

資料來源：依據戶籍註記資料編製。

填表說明：本表編製完竣，經機關長官核章後自存，並應由網際網路通報直轄市或縣（市）政府戶政單位。

製表日期：104年2月2日15時23分00秒