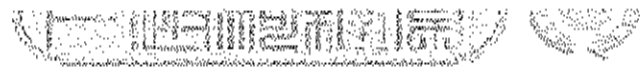


彰化縣竹塘鄉各村里 現住人口數按性別及年齡分
中華民國103年09月底

RLRP08124

單位：人

區域別	性別	總計	0 ~ 4 歲					5 ~ 9 歲						
			合計	0歲	1歲	2歲	3歲	4歲	合計	5歲	6歲	7歲	8歲	9歲
總計	計	15,949	620	120	136	154	124	86	598	90	111	110	140	147
	男	8,398	332	65	63	92	62	50	281	47	54	53	66	61
	女	7,551	288	55	73	62	62	36	317	43	57	57	74	86
竹元村	計	1,399	44	8	11	11	6	8	63	8	14	14	14	13
	男	712	21	3	6	5	3	4	31	5	6	8	6	6
	女	687	23	5	5	6	3	4	32	3	8	6	8	7
竹塘村	計	2,421	117	23	22	33	23	16	120	17	29	21	25	28
	男	1,198	61	13	9	18	11	10	57	8	15	9	13	12
	女	1,223	56	10	13	15	12	6	63	9	14	12	12	16
小西村	計	933	38	4	11	12	7	4	34	5	3	7	6	13
	男	495	25	2	8	9	3	3	15	4	1	3	2	5
	女	438	13	2	3	3	4	1	19	1	2	4	4	8
民靖村	計	945	28	6	5	7	9	1	36	5	7	6	9	9
	男	481	16	3	2	5	6	-	15	3	3	2	6	1
	女	464	12	3	3	2	3	1	21	2	4	4	3	8
五庄村	計	1,929	78	18	18	19	9	14	89	16	14	16	20	23
	男	1,011	39	11	6	11	3	8	44	11	7	10	7	9
	女	918	39	7	12	8	6	6	45	5	7	6	13	14
樹腳村	計	825	31	5	5	7	10	4	30	4	5	4	12	5
	男	452	20	2	3	4	7	4	17	2	2	3	7	3
	女	373	11	3	2	3	3	-	13	2	3	1	5	2
田頭村	計	1,301	79	14	13	21	21	10	44	10	9	7	9	9
	男	686	37	7	4	9	11	6	16	4	4	2	5	1
	女	615	42	7	9	12	10	4	28	6	5	5	4	8
新廣村	計	1,414	50	12	10	13	8	7	48	8	10	11	7	12
	男	765	22	6	5	8	2	1	26	5	5	5	4	7
	女	649	28	6	5	5	6	6	22	3	5	6	3	5

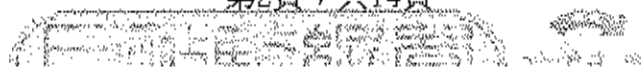


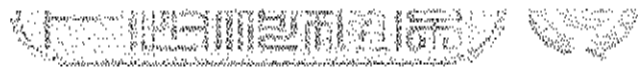
彰化縣竹塘鄉各村里 現住人口數按性別及年齡分(續1)
中華民國103年9月底

RLRP08124

單位：人

區域別	性別	10 ~ 14 歲						15 ~ 19 歲						20 ~ 24 歲					
		合計	10歲	11歲	12歲	13歲	14歲	合計	15歲	16歲	17歲	18歲	19歲	合計	20歲	21歲	22歲	23歲	24歲
總計	計	1,073	172	228	208	243	222	940	177	157	210	203	193	865	200	172	157	163	173
	男	555	84	117	118	125	111	497	99	68	114	113	103	439	102	88	80	82	87
	女	518	88	111	90	118	111	443	78	89	96	90	90	426	98	84	77	81	86
竹元村	計	113	20	21	22	27	23	94	17	17	19	20	21	74	14	14	11	17	18
	男	58	10	9	13	13	13	39	6	9	10	9	5	28	8	7	3	5	5
	女	55	10	12	9	14	10	55	11	8	9	11	16	46	6	7	8	12	13
竹塘村	計	223	35	42	48	57	41	150	38	17	38	33	24	130	31	32	21	26	20
	男	123	21	24	35	25	18	83	23	7	18	17	18	69	17	17	13	13	9
	女	100	14	18	13	32	23	67	15	10	20	16	6	61	14	15	8	13	11
小西村	計	43	8	10	12	9	4	51	8	10	12	14	7	44	11	8	8	8	9
	男	22	4	3	8	5	2	24	1	6	6	8	3	27	7	5	5	5	5
	女	21	4	7	4	4	2	27	7	4	6	6	4	17	4	3	3	3	4
民靖村	計	67	8	14	14	19	12	59	16	10	10	13	10	58	18	8	12	11	9
	男	30	4	5	4	11	6	34	10	4	7	8	5	26	9	2	4	6	5
	女	37	4	9	10	8	6	25	6	6	3	5	5	32	9	6	8	5	4
五庄村	計	131	18	34	19	32	28	117	14	23	30	20	30	120	33	20	23	19	25
	男	79	11	21	11	20	16	48	7	6	9	10	16	72	17	12	15	14	14
	女	52	7	13	8	12	12	69	7	17	21	10	14	48	16	8	8	5	11
樹腳村	計	62	10	8	11	18	15	62	11	13	12	15	11	45	7	11	7	14	6
	男	29	3	5	5	10	6	42	6	9	9	11	7	23	4	6	3	7	3
	女	33	7	3	6	8	9	20	5	4	3	4	4	22	3	5	4	7	3
田頭村	計	79	20	20	7	15	17	71	10	14	8	14	25	83	18	19	16	16	14
	男	38	7	8	5	9	9	42	6	7	7	6	16	48	11	9	9	9	10
	女	41	13	12	2	6	8	29	4	7	1	8	9	35	7	10	7	7	4
新廣村	計	78	8	24	13	19	14	85	19	17	19	15	15	77	12	20	17	6	22
	男	35	3	9	8	9	6	51	14	6	12	9	10	43	3	14	8	3	15
	女	43	5	15	5	10	8	34	5	11	7	6	5	34	9	6	9	3	7





公開類
月報 次月3日前編送
月統計報表之3

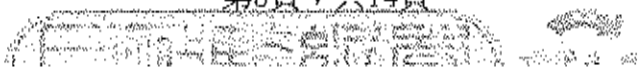
編製機關 彰化縣竹塘鄉戶政事務所
表號 1222-01-02-3

彰化縣竹塘鄉各村里 現住人口數按性別及年齡分(續2)
中華民國103年9月底

RLRP08124

單位：人

區域別	性別	25 ~ 29 歲						30 ~ 34 歲						35 ~ 39 歲					
		合計	25歲	26歲	27歲	28歲	29歲	合計	30歲	31歲	32歲	33歲	34歲	合計	35歲	36歲	37歲	38歲	39歲
總計	計	921	170	177	183	178	213	1,157	212	232	253	225	235	1,209	269	244	243	230	223
	男	475	97	82	97	95	104	591	113	119	123	126	110	687	145	146	136	139	121
	女	446	73	95	86	83	109	566	99	113	130	99	125	522	124	98	107	91	102
竹元村	計	81	17	11	13	23	17	81	17	16	19	18	11	126	26	19	37	28	16
	男	46	9	6	10	13	8	43	9	8	10	12	4	66	10	9	19	19	9
	女	35	8	5	3	10	9	38	8	8	9	6	7	60	16	10	18	9	7
竹塘村	計	151	33	35	23	23	37	228	40	60	52	41	35	198	42	44	35	36	41
	男	76	17	13	10	16	20	124	26	32	26	23	17	95	18	22	20	18	17
	女	75	16	22	13	7	17	104	14	28	26	18	18	103	24	22	15	18	24
小西村	計	55	9	8	12	9	17	72	13	13	14	14	18	59	11	18	11	11	8
	男	30	6	3	7	6	8	41	7	6	7	11	10	33	8	9	7	5	4
	女	25	3	5	5	3	9	31	6	7	7	3	8	26	3	9	4	6	4
民濟村	計	54	10	9	11	11	13	59	13	11	10	8	17	73	18	16	11	14	14
	男	24	6	1	6	5	6	29	4	6	5	7	7	43	10	10	7	7	9
	女	30	4	8	5	6	7	30	9	5	5	1	10	30	8	6	4	7	5
五庄村	計	123	21	24	23	27	28	158	35	23	36	33	31	163	41	35	28	27	32
	男	58	12	13	8	12	13	82	20	12	16	19	15	99	24	22	18	17	18
	女	65	9	11	15	15	15	76	15	11	20	14	16	64	17	13	10	10	14
樹腳村	計	41	5	9	6	9	12	47	7	5	15	10	10	62	14	16	11	14	7
	男	18	3	3	2	4	6	25	3	2	8	6	6	40	9	12	2	12	5
	女	23	2	6	4	5	6	22	4	3	7	4	4	22	5	4	9	2	2
田頭村	計	80	16	21	16	16	11	111	13	28	29	19	22	110	22	27	26	16	19
	男	45	8	15	8	8	6	48	4	11	16	9	8	68	13	19	18	9	9
	女	35	8	6	8	8	5	63	9	17	13	10	14	42	9	8	8	7	10
新廣村	計	85	13	14	23	12	23	89	17	16	18	21	17	85	22	8	17	13	25
	男	47	9	5	16	9	8	42	7	12	5	10	8	42	9	4	9	5	15
	女	38	4	9	7	3	15	47	10	4	13	11	9	43	13	4	8	8	10



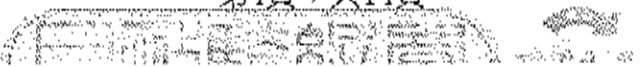


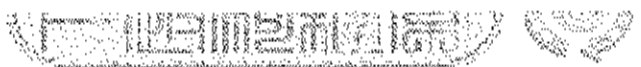
彰化縣竹塘鄉各村里 現住人口數按性別及年齡分(續3)
中華民國103年9月底

RLRP08124

單位：人

區域別	性別	40 ~ 44 歲					45 ~ 49 歲					50 ~ 54 歲							
		合計	40歲	41歲	42歲	43歲	44歲	合計	45歲	46歲	47歲	48歲	49歲	合計	50歲	51歲	52歲	53歲	54歲
總計	計	1,054	210	222	189	204	229	1,049	230	207	218	192	202	1,139	228	215	238	233	225
	男	591	119	125	107	122	118	624	142	121	124	112	125	710	146	135	137	148	144
	女	463	91	97	82	82	111	425	88	86	94	80	77	429	82	80	101	85	81
竹元村	計	79	17	19	12	12	19	104	25	18	21	19	21	104	23	16	19	17	29
	男	45	10	12	7	7	9	59	17	10	14	8	10	67	14	10	13	12	18
	女	34	7	7	5	5	10	45	8	8	7	11	11	37	9	6	6	5	11
竹塘村	計	172	31	46	29	31	35	142	26	29	37	25	25	137	25	25	25	34	28
	男	81	12	23	14	17	15	68	15	11	15	12	15	64	10	12	8	19	15
	女	91	19	23	15	14	20	74	11	18	22	13	10	73	15	13	17	15	13
小西村	計	65	19	18	10	6	12	59	15	12	10	14	8	72	14	15	18	11	14
	男	36	11	8	5	5	7	38	9	5	6	10	8	42	10	10	8	6	8
	女	29	8	10	5	1	5	21	6	7	4	4	-	30	4	5	10	5	6
民靖村	計	72	13	12	15	14	18	58	14	7	16	13	8	64	11	13	15	14	11
	男	42	8	11	7	6	10	36	9	5	9	8	5	42	7	9	10	9	7
	女	30	5	1	8	8	8	22	5	2	7	5	3	22	4	4	5	5	4
五庄村	計	114	21	19	19	22	33	122	24	29	24	25	20	151	27	26	29	37	32
	男	64	14	12	11	10	17	61	13	16	11	13	8	96	19	11	17	28	21
	女	50	7	7	8	12	16	61	11	13	13	12	12	55	8	15	12	9	11
樹腳村	計	66	7	13	10	22	14	67	28	10	11	9	9	55	12	11	14	9	9
	男	31	3	6	6	11	5	46	18	7	5	9	7	34	9	7	8	5	5
	女	35	4	7	4	11	9	21	10	3	6	-	2	21	3	4	6	4	4
田頭村	計	67	9	14	11	19	14	76	17	13	16	12	18	102	21	22	25	17	17
	男	34	7	7	4	10	6	55	11	11	12	7	14	60	11	14	16	10	9
	女	33	2	7	7	9	8	21	6	2	4	5	4	42	10	8	9	7	8
新廣村	計	97	21	18	21	16	21	98	24	17	17	18	22	96	24	19	17	18	18
	男	56	12	9	11	11	13	59	15	9	12	10	13	65	17	14	8	10	16
	女	41	9	9	10	5	8	39	9	8	5	8	9	31	7	5	9	8	2





公開類
月報 次月3日前編送
月統計報表之3

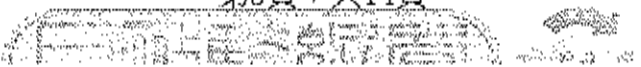
編製機關 彰化縣竹塘鄉戶政事務所
表號 1222-01-02-3

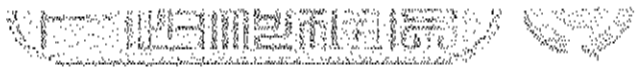
彰化縣竹塘鄉各村里 現住人口數按性別及年齡分(續4)
中華民國103年9月底

RLRP08124

單位：人

區域別	性別	55 ~ 59 歲					60 ~ 64 歲					65 ~ 69 歲							
		合計	55歲	56歲	57歲	58歲	59歲	合計	60歲	61歲	62歲	63歲	64歲	合計	65歲	66歲	67歲	68歲	69歲
總計	計	1,146	231	234	197	245	239	1,000	188	218	218	214	162	747	194	163	135	119	136
	男女	654 492	136 95	141 93	107 90	132 113	138 101	534 466	100 88	125 93	123 95	104 110	82 80	405 342	105 89	83 80	75 60	69 50	73 63
竹元村	計	101	26	18	13	24	20	96	23	27	16	17	13	63	16	18	8	7	14
	男女	50 51	10 16	10 8	9 4	11 13	10 10	46 50	9 14	16 11	6 10	11 6	4 9	35 28	9 7	9 9	4 4	4 3	9 5
竹塘村	計	182	40	42	27	37	36	116	18	26	25	31	16	120	28	25	25	20	22
	男女	82 100	16 24	13 29	15 12	16 21	22 14	58 58	9 9	17 9	12 13	11 20	9 7	53 67	13 15	10 15	10 15	11 9	9 13
小西村	計	68	16	13	8	20	11	60	8	13	12	14	13	46	11	11	11	6	7
	男女	37 31	7 9	10 3	5 3	10 10	5 6	31 29	4 4	8 5	7 5	4 10	8 5	27 19	5 6	5 6	5 5	6 1	6 1
民靖村	計	73	16	14	13	16	14	57	11	13	8	16	9	43	12	8	7	9	7
	男女	41 32	14 2	8 6	7 6	5 11	7 7	26 31	5 6	7 6	5 3	6 10	3 6	26 17	9 3	2 6	5 2	7 2	3 4
五庄村	計	133	18	23	21	31	40	114	23	22	29	23	17	71	21	13	8	15	14
	男女	71 62	10 8	14 9	9 12	18 13	20 20	59 55	12 11	9 13	16 13	12 11	10 7	38 33	10 11	10 3	3 5	9 6	6 8
樹腳村	計	61	11	5	25	7	13	36	10	5	11	8	2	45	11	8	6	9	11
	男女	35 26	8 3	4 1	10 15	3 4	10 3	20 16	6 4	1 4	6 5	6 2	1 1	23 22	6 5	5 3	3 3	2 7	7 4
田頭村	計	80	17	14	10	23	16	77	17	14	19	18	9	56	18	13	12	8	5
	男女	46 34	10 7	11 3	4 6	13 10	8 8	45 32	11 6	6 8	15 4	8 10	5 4	33 23	10 8	7 6	6 6	6 2	4 1
新廣村	計	114	28	21	22	23	20	69	9	21	9	17	13	69	20	15	8	11	15
	男女	78 36	20 8	15 6	14 8	15 8	14 6	41 28	6 3	15 6	6 3	9 8	5 8	35 34	9 11	9 6	4 4	5 6	8 7





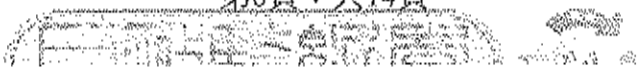
月統計報表之3

彰化縣竹塘鄉各村里 現住人口數按性別及年齡分(續5)
中華民國103年09月底

RLRP08124

單位：人

區域別	性別	70 ~ 74 歲					75 ~ 79 歲					80 ~ 84 歲							
		合計	70歲	71歲	72歲	73歲	74歲	合計	75歲	76歲	77歲	78歲	79歲	合計	80歲	81歲	82歲	83歲	84歲
總計	計	796	152	139	171	154	180	710	163	145	144	138	120	555	138	110	114	119	74
	男	363	79	65	70	70	79	338	79	68	64	67	60	199	56	40	37	43	23
	女	433	73	74	101	84	101	372	84	77	80	71	60	356	82	70	77	76	51
竹元村	計	57	12	10	13	9	13	50	11	10	13	9	7	46	12	10	11	8	5
	男	32	8	3	8	6	7	15	2	2	4	2	5	19	6	4	2	6	1
	女	25	4	7	5	3	6	35	9	8	9	7	2	27	6	6	9	2	4
竹塘村	計	90	19	15	24	13	19	61	20	12	12	11	6	45	12	6	7	13	7
	男	38	11	7	8	2	10	32	10	5	8	6	3	19	5	2	3	5	4
	女	52	8	8	16	11	9	29	10	7	4	5	3	26	7	4	4	8	3
小西村	計	49	15	8	7	8	11	57	13	9	11	15	9	34	7	7	10	7	3
	男	18	7	3	1	2	5	27	5	5	5	6	6	15	4	2	6	3	-
	女	31	8	5	6	6	6	30	8	4	6	9	3	19	3	5	4	4	3
民靖村	計	46	6	3	11	13	13	50	8	11	13	10	8	32	6	8	11	5	2
	男	20	3	2	4	7	4	18	3	3	4	5	3	7	2	-	4	-	1
	女	26	3	1	7	6	9	32	5	8	9	5	5	25	4	8	7	5	1
五庄村	計	79	10	24	12	17	16	73	17	14	14	14	14	55	13	10	9	12	11
	男	35	5	14	4	8	4	33	12	5	5	6	5	16	5	4	2	2	3
	女	44	5	10	8	9	12	40	5	9	9	8	9	39	8	6	7	10	8
樹腳村	計	38	4	3	12	4	15	33	12	7	4	2	8	30	4	3	10	9	4
	男	17	3	2	5	1	6	19	6	3	2	2	6	10	2	1	2	4	1
	女	21	1	1	7	3	9	14	6	4	2	-	2	20	2	2	8	5	3
田頭村	計	61	13	15	9	12	12	56	7	11	12	12	14	37	10	7	9	9	2
	男	29	5	7	5	7	5	24	4	5	4	5	6	11	3	3	1	3	1
	女	32	8	8	4	5	7	32	3	6	8	7	8	26	7	4	8	6	1
新廣村	計	75	18	8	14	18	17	78	15	14	18	13	18	78	21	19	12	20	6
	男	38	11	4	3	10	10	37	7	8	5	7	10	30	4	10	5	9	2
	女	37	7	4	11	8	7	41	8	6	13	6	8	48	17	9	7	11	4





公開類
月報 次月3日前編送
月統計報表之3

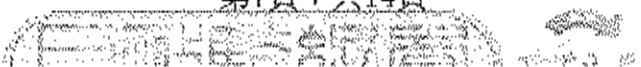
編製機關 彰化縣竹塘鄉戶政事務所
表號 1222-01-02-3

彰化縣竹塘鄉各村里 現住人口數按性別及年齡分(續6)
中華民國103年9月底

RLRP08124

單位：人

區域別	性別	85 ~ 89 歲					90 ~ 94 歲					95 ~ 99 歲					100歲 以上			
		合計	85歲	86歲	87歲	88歲	89歲	合計	90歲	91歲	92歲	93歲	94歲	合計	95歲	96歲		97歲	98歲	99歲
總計	計	278	80	64	53	51	30	76	18	23	14	13	8	12	5	3	2	-	2	4
	男	93	28	23	19	17	6	29	8	10	5	4	2	1	-	1	-	-	-	-
	女	185	52	41	34	34	24	47	10	13	9	9	6	11	5	2	2	-	2	4
竹元村	計	17	3	5	1	3	5	4	1	1	1	-	1	2	1	1	-	-	-	-
	男	8	1	2	1	3	1	3	1	1	-	-	1	1	-	1	-	-	-	-
	女	9	2	3	-	-	4	1	-	-	1	-	-	1	1	-	-	-	-	-
竹塘村	計	25	5	4	7	7	2	14	5	6	-	3	-	-	-	-	-	-	-	-
	男	10	4	2	1	3	-	5	1	3	-	1	-	-	-	-	-	-	-	-
	女	15	1	2	6	4	2	9	4	3	-	2	-	-	-	-	-	-	-	-
小西村	計	16	4	3	4	3	2	7	-	4	2	1	-	4	2	-	1	-	1	-
	男	3	-	-	3	-	-	4	-	3	1	-	-	-	-	-	-	-	-	-
	女	13	4	3	1	3	2	3	-	1	1	1	-	4	2	-	1	-	1	-
民濟村	計	12	4	1	4	1	2	4	2	-	-	2	-	-	-	-	-	-	-	-
	男	3	1	-	2	-	-	3	2	-	-	1	-	-	-	-	-	-	-	-
	女	9	3	1	2	1	2	1	-	-	-	1	-	-	-	-	-	-	-	-
五庄村	計	28	7	12	2	6	1	9	2	5	-	1	1	-	-	-	-	-	-	1
	男	16	4	6	2	3	1	1	1	-	-	-	-	-	-	-	-	-	-	-
	女	12	3	6	-	3	-	8	1	5	-	1	1	-	-	-	-	-	-	1
樹腳村	計	12	1	3	4	2	2	1	-	-	1	-	-	-	-	-	-	-	-	1
	男	3	-	2	1	-	-	-	-	-	-	-	-	-	-	-	-	-	-	-
	女	9	1	1	3	2	2	1	-	-	1	-	-	-	-	-	-	-	-	1
田頭村	計	27	8	5	8	6	-	4	-	1	2	1	-	1	-	1	-	-	-	-
	男	5	-	3	1	1	-	2	-	1	-	1	-	-	-	-	-	-	-	-
	女	22	8	2	7	5	-	2	-	-	2	-	-	1	-	1	-	-	-	-
新廣村	計	30	13	4	3	7	3	10	3	1	3	-	3	2	1	-	1	-	-	1
	男	13	5	1	1	4	2	5	2	-	2	-	1	-	-	-	-	-	-	-
	女	17	8	3	2	3	1	5	1	1	1	-	2	2	1	-	1	-	-	1





公開類
月報 次月3日前編送
月統計報表之3

編製機關 彰化縣竹塘鄉戶政事務所
表號 1222-01-02-3

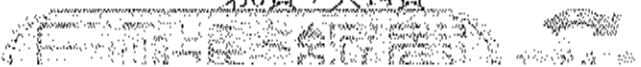
彰化縣竹塘鄉各村里 現住人口數按性別及年齡分(續7)
中華民國103年9月底

RLRP08124

單位：人

區域別	性別	總計	0 ~ 4 歲					5 ~ 9 歲						
			合計	0歲	1歲	2歲	3歲	4歲	合計	5歲	6歲	7歲	8歲	9歲
溪墘村	計	590	17	4	4	4	2	3	13	-	2	1	5	5
	男	330	12	4	1	3	1	3	11	-	2	1	3	5
	女	260	5	-	3	1	1	-	2	-	-	-	2	-
竹林村	計	1,002	37	4	13	6	9	5	35	3	6	12	8	6
	男	544	23	4	7	4	4	4	14	1	3	3	4	3
	女	458	14	-	6	2	5	1	21	2	3	9	4	3
土庫村	計	806	21	4	6	4	3	4	20	2	3	4	6	5
	男	443	9	1	4	1	1	2	12	2	2	3	3	2
	女	363	12	3	2	3	2	2	8	-	1	1	3	3
內新村	計	736	18	2	3	6	2	5	18	5	5	1	5	2
	男	395	9	1	1	4	1	2	3	1	2	-	-	-
	女	341	9	1	2	2	1	3	15	4	3	1	5	2
長安村	計	966	44	13	11	9	9	2	35	5	3	5	10	12
	男	506	26	5	4	9	6	2	16	1	1	3	5	6
	女	460	18	8	7	-	3	-	19	4	2	2	5	6
永安村	計	682	18	3	4	2	6	3	13	2	1	1	4	5
	男	380	12	3	3	2	3	1	4	-	1	1	1	1
	女	302	6	-	1	-	3	2	9	2	-	-	3	4

彰化縣竹塘鄉戶政事務所





公開類
月報 次月3日前編送
月統計報表之3

編製機關 彰化縣竹塘鄉戶政事務所
表號 1222-01-02-3

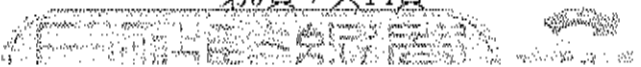
彰化縣竹塘鄉各村里 現住人口數按性別及年齡分(續8)
中華民國103年9月底

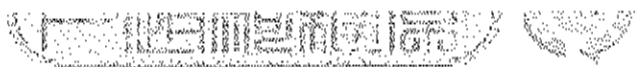
RLRP08124

單位：人

區域別	性別	10 ~ 14 歲					15 ~ 19 歲					20 ~ 24 歲							
		合計	10歲	11歲	12歲	13歲	14歲	合計	15歲	16歲	17歲	18歲	19歲	合計	20歲	21歲	22歲	23歲	24歲
溪墘村	計	25	5	5	3	7	5	31	4	4	7	10	6	41	14	6	8	4	9
	男女	15	5	2	1	5	2	20	3	3	3	7	4	25	7	4	5	3	6
竹林村	計	64	12	12	12	10	18	68	12	10	23	12	11	43	6	8	10	10	9
	男女	35	4	8	7	5	11	35	7	3	14	6	5	21	3	5	7	2	4
土庫村	計	39	3	10	9	5	12	42	4	5	10	16	7	57	16	10	9	10	12
	男女	20	1	7	4	1	7	26	1	2	7	12	4	22	6	3	3	4	6
內新村	計	40	5	13	7	8	7	41	8	5	9	9	10	39	8	5	5	13	8
	男女	19	3	7	1	5	3	15	4	1	4	5	1	18	5	2	1	7	3
長安村	計	65	12	10	19	7	17	41	10	9	6	8	8	32	8	8	5	5	6
	男女	27	3	6	8	4	6	20	8	3	2	3	4	7	3	1	1	2	-
永安村	計	44	8	5	12	10	9	28	6	3	7	4	8	22	4	3	5	4	6
	男女	25	5	3	8	3	6	18	3	2	6	2	5	10	2	1	3	2	2
		19	3	2	4	7	3	10	3	1	1	2	3	12	2	2	2	2	4

彰化縣竹塘鄉戶政事務所





公開類
月報 次月3日前編送
月統計報表之3

編製機關 彰化縣竹塘鄉戶政事務所
表號 1222-01-02-3

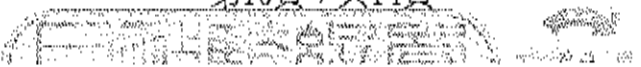
彰化縣竹塘鄉各村里 現住人口數按性別及年齡分(續9)
中華民國103年9月底

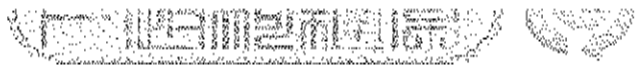
RLRP08124

單位：人

區域別	性別	25 ~ 29 歲					30 ~ 34 歲					35 ~ 39 歲							
		合計	25歲	26歲	27歲	28歲	29歲	合計	30歲	31歲	32歲	33歲	34歲	合計	35歲	36歲	37歲	38歲	39歲
溪墘村	計	33	5	4	8	8	8	28	6	2	7	8	5	31	8	5	7	7	4
	男	17	4	1	3	4	5	19	5	1	4	6	3	19	5	4	4	5	1
	女	16	1	3	5	4	3	9	1	1	3	2	2	12	3	1	3	2	3
竹林村	計	51	10	10	10	9	12	76	16	18	14	11	17	79	20	11	17	19	12
	男	27	7	4	4	5	7	35	8	8	9	2	8	47	12	4	11	11	9
	女	24	3	6	6	4	5	41	8	10	5	9	9	32	8	7	6	8	3
土庫村	計	50	10	12	13	9	6	45	6	8	8	11	12	44	9	11	8	7	9
	男	26	4	7	8	4	3	26	4	3	5	6	8	25	5	6	4	4	6
	女	24	6	5	5	5	3	19	2	5	3	5	4	19	4	5	4	3	3
內新村	計	41	8	12	6	7	8	44	10	7	8	10	9	53	15	12	12	7	7
	男	20	4	6	4	3	3	25	7	3	4	5	6	29	8	9	3	4	5
	女	21	4	6	2	4	5	19	3	4	4	5	3	24	7	3	9	3	2
長安村	計	51	9	5	11	12	14	75	13	16	15	15	16	66	13	9	16	13	15
	男	26	5	4	6	4	7	34	8	10	5	7	4	42	10	8	9	9	6
	女	25	4	1	5	8	7	41	5	6	10	8	12	24	3	1	7	4	9
永安村	計	25	4	3	8	3	7	44	6	9	8	6	15	60	8	13	7	18	14
	男	15	3	1	5	2	4	18	1	5	3	3	6	39	4	8	5	14	8
	女	10	1	2	3	1	3	26	5	4	5	3	9	21	4	5	2	4	6

彰化縣竹塘鄉戶政事務所





公開類
月報 次月3日前編送
月統計報表之3

編製機關 彰化縣竹塘鄉戶政事務所
表號 1222-01-02-3

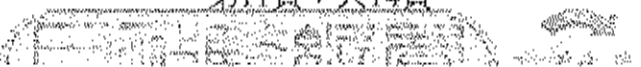
彰化縣竹塘鄉各村里 現住人口數按性別及年齡分(續10)
中華民國103年9月底

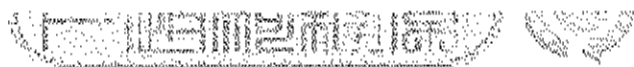
RLRP08124

單位：人

區域別	性別	40 ~ 44 歲					45 ~ 49 歲					50 ~ 54 歲							
		合計	40歲	41歲	42歲	43歲	44歲	合計	45歲	46歲	47歲	48歲	49歲	合計	50歲	51歲	52歲	53歲	54歲
溪墘村	計	40	13	8	5	9	5	40	8	6	11	8	7	52	9	14	8	13	8
	男	22	7	5	3	6	1	21	4	3	6	3	5	36	7	11	5	7	6
	女	18	6	3	2	3	4	19	4	3	5	5	2	16	2	3	3	6	2
竹林村	計	73	17	13	16	11	16	54	12	18	8	4	12	79	18	9	19	16	17
	男	51	8	9	14	8	12	32	7	12	4	3	6	46	10	7	10	8	11
	女	22	9	4	2	3	4	22	5	6	4	1	6	33	8	2	9	8	6
土庫村	計	39	8	6	8	6	11	70	10	12	16	12	20	68	10	13	17	16	12
	男	26	6	5	4	4	7	42	7	5	9	8	13	50	8	11	12	10	9
	女	13	2	1	4	2	4	28	3	7	7	4	7	18	2	2	5	6	3
內新村	計	44	11	9	8	8	8	55	6	12	15	12	10	60	10	13	11	12	14
	男	25	6	6	4	6	3	39	3	8	12	9	7	38	4	10	7	8	9
	女	19	5	3	4	2	5	16	3	4	3	3	3	22	6	3	4	4	5
長安村	計	74	13	18	15	15	13	60	12	16	7	12	13	64	13	13	17	12	9
	男	44	8	5	12	10	9	38	8	12	3	6	9	44	12	6	12	10	4
	女	30	5	13	3	5	4	22	4	4	4	6	4	20	1	7	5	2	5
永安村	計	52	10	9	10	13	10	44	9	8	9	9	9	35	11	6	4	7	7
	男	34	7	7	5	11	4	30	6	7	6	6	5	26	8	3	3	6	6
	女	18	3	2	5	2	6	14	3	1	3	3	4	9	3	3	1	1	1

彰化縣竹塘鄉戶政事務所





公開類
月報 次月3日前編送
月統計報表之3

編製機關 彰化縣竹塘鄉戶政事務所
表號 1222-01-02-3

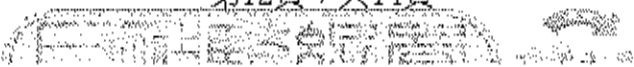
彰化縣竹塘鄉各村里 現住人口數按性別及年齡分(續11)
中華民國103年09月底

RLRP08124

單位：人

區域別	性別	55 ~ 59 歲					60 ~ 64 歲					65 ~ 69 歲							
		合計	55歲	56歲	57歲	58歲	59歲	合計	60歲	61歲	62歲	63歲	64歲	合計	65歲	66歲	67歲	68歲	69歲
溪墘村	計	38	4	12	8	4	10	48	10	11	11	12	4	31	6	5	8	7	5
	男	24	4	9	6	2	3	28	4	6	8	7	3	15	4	1	4	3	3
	女	14	-	3	2	2	7	20	6	5	3	5	1	16	2	4	4	4	2
竹林村	計	59	15	19	6	10	9	81	16	15	23	11	16	46	15	16	8	4	3
	男	36	9	11	3	8	5	46	10	8	14	5	9	30	10	10	5	2	3
	女	23	6	8	3	2	4	35	6	7	9	6	7	16	5	6	3	2	-
土庫村	計	60	11	17	8	11	13	59	11	14	15	6	13	32	8	5	7	5	7
	男	43	10	10	4	9	10	36	7	10	10	2	7	21	6	3	5	3	4
	女	17	1	7	4	2	3	23	4	4	5	4	6	11	2	2	2	2	3
內新村	計	51	7	12	15	8	9	59	14	12	10	13	10	43	13	8	10	4	8
	男	35	5	10	9	5	6	33	9	7	4	6	7	24	6	4	8	4	2
	女	16	2	2	6	3	3	26	5	5	6	7	3	19	7	4	2	-	6
長安村	計	86	16	18	16	17	19	61	6	17	13	15	10	43	7	10	5	10	11
	男	53	8	13	9	11	12	32	4	10	5	9	4	26	5	4	5	5	7
	女	33	8	5	7	6	7	29	2	7	8	6	6	17	2	6	-	5	4
永安村	計	40	6	6	5	14	9	67	12	8	17	13	17	39	8	8	12	4	7
	男	23	5	3	3	6	6	33	4	5	9	8	7	19	3	4	7	3	2
	女	17	1	3	2	8	3	34	8	3	8	5	10	20	5	4	5	1	5

彰化縣竹塘鄉戶政事務所





公開類
月報 次月3日前編送
月統計報表之3

編製機關 彰化縣竹塘鄉戶政事務所
表號 1222-01-02-3

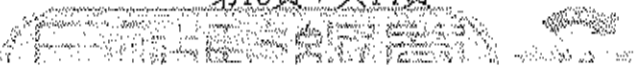
彰化縣竹塘鄉各村里 現住人口數按性別及年齡分(續12)
中華民國103年09月底


RLRP08124

單位：人

區域別	性別	70 ~ 74 歲					75 ~ 79 歲					80 ~ 84 歲							
		合計	70歲	71歲	72歲	73歲	74歲	合計	75歲	76歲	77歲	78歲	79歲	合計	80歲	81歲	82歲	83歲	84歲
溪墘村	計	42	9	5	6	10	12	33	8	8	7	2	8	30	10	5	5	4	6
	男	21	4	4	2	5	6	16	3	5	4	-	4	6	3	1	1	-	1
	女	21	5	1	4	5	6	17	5	3	3	2	4	24	7	4	4	4	5
竹林村	計	57	12	8	16	10	11	38	5	8	10	13	2	39	8	8	6	9	8
	男	23	5	3	8	3	4	21	3	7	5	5	1	16	4	2	3	4	3
	女	34	7	5	8	7	7	17	2	1	5	8	1	23	4	6	3	5	5
土庫村	計	43	8	6	10	12	7	48	11	11	7	12	7	40	14	7	6	7	6
	男	17	1	2	3	8	3	20	6	5	3	4	2	15	9	2	1	2	1
	女	26	7	4	7	4	4	28	5	6	4	8	5	25	5	5	5	5	5
內新村	計	48	9	8	11	6	14	40	11	12	9	4	4	22	5	5	4	3	5
	男	23	5	4	8	-	6	25	6	7	7	4	1	9	2	3	2	-	2
	女	25	4	4	3	6	8	15	5	5	2	-	3	13	3	2	2	3	3
長安村	計	59	10	11	15	11	12	49	11	6	7	15	10	36	7	9	8	6	6
	男	26	7	4	6	5	4	26	5	3	3	10	5	13	3	3	3	2	2
	女	33	3	7	9	6	8	23	6	3	4	5	5	23	4	6	5	4	4
永安村	計	52	7	15	11	11	8	44	14	12	7	6	5	31	9	6	6	7	3
	男	26	4	6	5	6	5	25	7	5	5	5	3	13	4	3	2	3	1
	女	26	3	9	6	5	3	19	7	7	2	1	2	18	5	3	4	4	2

彰化縣竹塘鄉戶政事務所





公開類
月報 次月3日前編送
月統計報表之3

編製機關 彰化縣竹塘鄉戶政事務所
表號 1222-01-02-3

彰化縣竹塘鄉各村里 現住人口數按性別及年齡分(續13完)
中華民國103年09月底

RLRP08124

單位：人

區域別	性別	85 ~ 89 歲					90 ~ 94 歲					95 ~ 99 歲					100歲 以上			
		合計	85歲	86歲	87歲	88歲	89歲	合計	90歲	91歲	92歲	93歲	94歲	合計	95歲	96歲		97歲	98歲	99歲
溪墘村	計	15	5	5	4	1	-	2	-	-	1	-	1	-	-	-	-	-	-	-
	男女	3	1	1	1	-	-	-	-	-	-	-	-	-	-	-	-	-	-	-
竹林村	計	18	5	4	5	3	1	4	1	1	1	1	-	-	-	-	-	-	-	1
	男女	4	2	-	1	1	-	2	-	1	1	-	-	-	-	-	-	-	-	-
土庫村	計	24	8	6	2	4	4	4	2	-	1	1	-	1	-	-	-	-	1	-
	男女	5	2	1	1	-	1	2	1	-	1	-	-	-	-	-	-	-	-	-
內新村	計	16	5	4	4	3	-	4	-	2	1	1	-	-	-	-	-	-	-	-
	男女	6	2	1	3	-	-	-	-	-	-	-	-	-	-	-	-	-	-	-
長安村	計	20	5	3	2	3	7	5	1	1	-	1	2	-	-	-	-	-	-	-
	男女	6	3	2	-	1	-	-	-	-	-	-	-	-	-	-	-	-	-	-
永安村	計	18	7	5	3	2	1	4	1	1	1	1	-	2	1	1	-	-	-	-
	男女	8	3	2	1	1	1	2	1	1	-	1	-	-	-	-	-	-	-	-
		10	4	3	2	1	-	2	1	-	1	-	-	2	1	1	-	-	-	-

填表

課員沈寶珠

審核

主辦業務人員
主辦統計人員

課員沈寶珠

機關長官

彰化縣竹塘鄉戶政事務所

資料來源：依據戶籍註記資料編製。

填表說明：本表編製完竣，經機關長官核章後自存，並應由網際網路通報直轄市或縣（市）政府戶政單位。

製表日期：103年9月30日19時01分58秒

