

彰化縣竹塘鄉各村里 現住人口數按性別及年齡分  
中華民國103年11月底

RLRP08124

單位：人

區域別	性別	總計	0 ~ 4 歲					5 ~ 9 歲						
			合計	0歲	1歲	2歲	3歲	4歲	合計	5歲	6歲	7歲	8歲	9歲
總計	計	15,902	611	118	124	160	131	78	604	97	100	113	137	157
	男	8,374	333	70	53	95	69	46	286	53	47	55	62	69
	女	7,528	278	48	71	65	62	32	318	44	53	58	75	88
竹元村	計	1,399	44	9	10	9	9	7	65	9	14	14	15	13
	男	710	23	5	5	5	3	5	32	5	7	6	7	7
	女	689	21	4	5	4	6	2	33	4	7	8	8	6
竹塘村	計	2,407	118	24	20	33	22	19	118	16	23	25	27	27
	男	1,195	64	16	8	17	11	12	56	8	10	14	12	12
	女	1,212	54	8	12	16	11	7	62	8	13	11	15	15
小西村	計	930	38	5	12	10	9	2	31	7	3	6	5	10
	男	492	24	2	9	7	5	1	14	6	1	2	2	3
	女	438	14	3	3	3	4	1	17	1	2	4	3	7
民靖村	計	940	31	8	3	8	11	1	35	5	4	5	13	8
	男	476	18	5	1	5	7	-	15	3	2	2	7	1
	女	464	13	3	2	3	4	1	20	2	2	3	6	7
五庄村	計	1,927	79	17	16	22	8	16	84	13	15	14	17	25
	男	1,013	41	13	3	13	4	8	43	10	7	9	6	11
	女	914	38	4	13	9	4	8	41	3	8	5	11	14
樹腳村	計	821	28	4	4	8	10	2	32	4	6	4	11	7
	男	450	17	2	1	5	7	2	19	3	3	2	6	5
	女	371	11	2	3	3	3	-	13	1	3	2	5	2
田頭村	計	1,300	73	13	11	21	21	7	51	13	10	7	11	10
	男	685	33	7	3	10	9	4	21	7	4	4	4	2
	女	615	40	6	8	11	12	3	30	6	6	3	7	8
新廣村	計	1,410	47	10	11	13	8	5	50	10	9	12	7	12
	男	763	22	5	5	8	3	1	25	4	6	4	4	7
	女	647	25	5	6	5	5	4	25	6	3	8	3	5

彰化縣竹塘鄉各村里 現住人口數按性別及年齡分(續1)  
中華民國103年11月底

RLRP08124

單位：人

區域別	性別	10 ~ 14 歲					15 ~ 19 歲					20 ~ 24 歲							
		合計	10歲	11歲	12歲	13歲	14歲	合計	15歲	16歲	17歲	18歲	19歲	合計	20歲	21歲	22歲	23歲	24歲
總計	計	1,041	172	207	218	232	212	931	184	151	215	194	187	878	205	183	152	168	170
	男女	531	82	108	116	120	105	494	98	72	112	110	102	445	99	100	74	87	85
竹元村	計	510	90	99	102	112	107	437	86	79	103	84	85	433	106	83	78	81	85
	男女	113	17	19	27	25	25	92	20	12	21	18	21	77	17	12	11	18	19
竹塘村	計	56	7	12	12	11	14	41	9	7	10	10	5	29	9	5	4	4	7
	男女	57	10	7	15	14	11	51	11	5	11	8	16	48	8	7	7	14	12
小西村	計	211	39	41	41	51	39	153	38	22	39	25	29	128	29	32	22	27	18
	男女	116	21	23	30	21	21	82	20	11	18	12	21	70	17	17	12	15	9
民靖村	計	95	18	18	11	30	18	71	18	11	21	13	8	58	12	15	10	12	9
	男女	46	11	10	12	11	2	51	9	8	15	12	7	43	9	11	7	6	10
五庄村	計	24	6	4	7	6	1	24	1	4	9	7	3	26	6	7	4	4	5
	男女	22	5	6	5	5	1	27	8	4	6	5	4	17	3	4	3	2	5
樹腳村	計	64	9	11	12	21	11	55	13	9	13	11	9	59	16	12	11	11	9
	男女	27	4	4	4	10	5	32	8	4	8	7	5	26	6	6	4	4	6
田頭村	計	37	5	7	8	11	6	23	5	5	5	4	4	33	10	6	7	7	3
	男女	129	19	34	22	27	27	116	17	21	29	22	27	121	34	24	22	19	22
新廣村	計	75	10	20	13	17	15	51	9	7	7	13	15	69	14	15	14	14	12
	男女	54	9	14	9	10	12	65	8	14	22	9	12	52	20	9	8	5	10
樹腳村	計	60	7	9	13	16	15	59	11	13	10	17	8	48	10	11	8	12	7
	男女	27	3	5	5	9	5	40	6	10	7	12	5	26	6	7	4	6	3
田頭村	計	33	4	4	8	7	10	19	5	3	3	5	3	22	4	4	4	6	4
	男女	79	21	16	10	14	18	63	8	14	8	12	21	90	20	22	13	20	15
新廣村	計	38	7	6	6	9	10	37	4	7	7	5	14	52	12	12	5	13	10
	男女	41	14	10	4	5	8	26	4	7	1	7	7	38	8	10	8	7	5
新廣村	計	74	7	15	23	16	13	85	21	13	22	15	14	79	16	17	16	10	20
	男女	35	4	4	13	9	5	49	13	5	14	8	9	44	6	12	8	5	13
新廣村	計	39	3	11	10	7	8	36	8	8	8	7	5	35	10	5	8	5	7
	男女																		

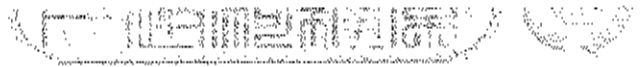
公開類  
月報 次月3日前編送  
月統計報表之3

彰化縣竹塘鄉各村里 現住人口數按性別及年齡分(續2)  
中華民國103年11月底

RLRP08124

單位：人

區域別	性別	25 ~ 29 歲						30 ~ 34 歲						35 ~ 39 歲					
		合計	25歲	26歲	27歲	28歲	29歲	合計	30歲	31歲	32歲	33歲	34歲	合計	35歲	36歲	37歲	38歲	39歲
總計	計	900	164	175	177	173	211	1,153	220	214	263	219	237	1,216	261	247	232	238	238
	男女	471	97	84	88	98	104	589	116	114	126	119	114	692	141	147	124	146	134
竹元村	計	429	67	91	89	75	107	564	104	100	137	100	123	524	120	100	108	92	104
	男女	80	13	14	10	22	21	81	17	13	22	17	12	126	25	19	36	25	21
竹塘村	計	44	6	7	8	13	10	44	10	8	10	10	6	65	8	10	17	16	14
	男女	36	7	7	2	9	11	37	7	5	12	7	6	61	17	9	19	9	7
小西村	計	143	33	31	27	16	36	228	42	52	58	39	37	198	40	45	34	39	40
	男女	72	16	13	11	12	20	126	29	29	27	19	22	96	18	22	16	24	16
民靖村	計	71	17	18	16	4	16	102	13	23	31	20	15	102	22	23	18	15	24
	男女	53	10	8	11	8	16	73	15	13	13	13	19	62	11	18	12	11	10
五庄村	計	30	7	3	6	6	8	40	7	5	8	9	11	35	8	9	8	5	5
	男女	23	3	5	5	2	8	33	8	8	5	4	8	27	3	9	4	6	5
樹腳村	計	55	12	7	10	14	12	58	14	8	14	7	15	75	20	15	13	12	15
	男女	25	6	1	5	7	6	28	4	4	7	7	6	44	12	9	8	5	10
田頭村	計	30	6	6	5	7	6	30	10	4	7	-	9	31	8	6	5	7	5
	男女	121	22	25	20	28	26	157	34	24	37	31	31	166	42	35	23	32	34
新廣村	計	60	15	13	5	16	11	82	18	14	17	16	17	101	24	23	14	20	20
	男女	61	7	12	15	12	15	75	16	10	20	15	14	65	18	12	9	12	14
樹腳村	計	39	6	7	9	8	9	48	11	4	12	12	9	62	13	16	10	14	9
	男女	17	4	2	3	3	5	25	5	2	7	6	5	42	10	11	3	11	7
田頭村	計	22	2	5	6	5	4	23	6	2	5	6	4	20	3	5	7	3	2
	男女	81	14	21	18	12	16	107	13	24	31	17	22	111	25	24	21	24	17
新廣村	計	46	8	13	10	7	8	47	3	11	16	8	9	67	12	18	14	15	8
	男女	35	6	8	8	5	8	60	10	13	15	9	13	44	13	6	7	9	9
新廣村	計	84	14	14	20	15	21	91	15	17	16	26	17	84	16	13	16	14	25
	男女	48	11	5	12	12	8	43	6	12	3	14	8	42	7	6	6	8	15
新廣村	計	36	3	9	8	3	13	48	9	5	13	12	9	42	9	7	10	6	10
	男女																		



公開類  
月報 次月3日前編送  
月統計報表之3

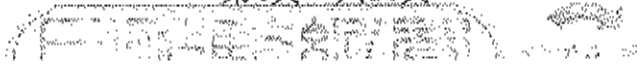
編製機關 彰化縣竹塘鄉戶政事務所  
表號 1222-01-02-3

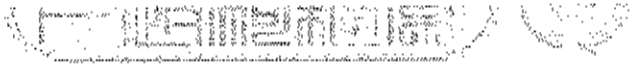
彰化縣竹塘鄉各村里 現住人口數按性別及年齡分(續3)  
中華民國103年11月底

RLRP08124

單位：人

區域別	性別	40 ~ 44 歲					45 ~ 49 歲					50 ~ 54 歲							
		合計	40歲	41歲	42歲	43歲	44歲	合計	45歲	46歲	47歲	48歲	49歲	合計	50歲	51歲	52歲	53歲	54歲
總計	計	1,044	204	216	194	206	224	1,046	225	217	219	191	194	1,149	238	206	239	230	236
	男女	590	109	128	110	122	121	621	129	129	124	115	124	705	142	133	138	145	147
竹元村	計	454	95	88	84	84	103	425	96	88	95	76	70	444	96	73	101	85	89
	男女	76	18	18	12	10	18	105	25	19	23	18	20	101	24	16	17	13	31
竹塘村	計	44	11	12	5	6	10	58	14	12	16	7	9	64	14	11	10	11	18
	男女	32	7	6	7	4	8	47	11	7	7	11	11	37	10	5	7	2	13
小西村	計	177	32	40	37	29	39	139	23	26	39	23	28	139	24	27	27	32	29
	男女	82	12	19	19	17	15	66	13	11	14	13	15	66	9	15	9	16	17
民靖村	計	95	20	21	18	12	24	73	10	15	25	10	13	73	15	12	18	16	12
	男女	61	14	16	12	7	12	60	15	13	8	15	9	70	13	16	13	14	14
五庄村	計	34	8	7	7	4	8	38	10	4	5	12	7	40	9	11	6	7	7
	男女	27	6	9	5	3	4	22	5	9	3	3	2	30	4	5	7	7	7
樹腳村	計	70	11	12	13	18	16	60	13	9	16	14	8	64	10	14	14	15	11
	男女	41	6	12	7	8	8	38	8	7	8	9	6	41	6	9	10	9	7
田頭村	計	29	5	-	6	10	8	22	5	2	8	5	2	23	4	5	4	6	4
	男女	109	17	23	21	21	27	126	29	27	27	21	22	151	27	22	33	35	34
新廣村	計	63	10	15	13	9	16	61	13	14	14	11	9	96	19	9	19	26	23
	男女	46	7	8	8	12	11	65	16	13	13	10	13	55	8	13	14	9	11
樹腳村	計	62	8	13	6	24	11	71	26	16	11	8	10	54	13	9	13	11	8
	男女	30	3	6	3	13	5	47	14	11	6	7	9	33	9	6	8	6	4
田頭村	計	32	5	7	3	11	6	24	12	5	5	1	1	21	4	3	5	5	4
	男女	68	12	13	12	17	14	75	17	15	16	12	15	104	23	18	30	12	21
新廣村	計	36	8	6	6	9	7	52	9	12	12	8	11	62	13	13	17	8	11
	男女	32	4	7	6	8	7	23	8	3	4	4	4	42	10	5	13	4	10
新廣村	計	97	19	17	23	17	21	94	22	17	18	21	16	99	23	22	18	17	19
	男女	54	9	11	10	12	12	59	14	10	12	12	11	64	15	15	10	9	15
新廣村	計	43	10	6	13	5	9	35	8	7	6	9	5	35	8	7	8	8	4
	男女																		





公開類  
月報 次月3日前編送  
月統計報表之3

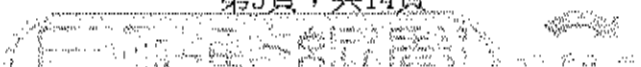
編製機關 彰化縣竹塘鄉戶政事務所  
表號 1222-01-02-3

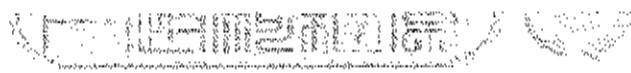
彰化縣竹塘鄉各村里 現住人口數按性別及年齡分(續4)  
中華民國103年11月底

RLRP08124

單位：人

區域別	性別	55 ~ 59 歲					60 ~ 64 歲					65 ~ 69 歲							
		合計	55歲	56歲	57歲	58歲	59歲	合計	60歲	61歲	62歲	63歲	64歲	合計	65歲	66歲	67歲	68歲	69歲
總計	計	1,131	228	224	216	233	230	1,010	199	212	215	218	166	752	185	175	132	131	129
	男女	641 490	141 87	133 91	116 100	127 106	124 106	553 457	112 87	121 91	131 84	103 115	86 80	402 350	92 93	92 83	70 62	76 55	72 57
竹元村	計	102	27	16	16	22	21	95	25	22	17	20	11	63	14	21	8	8	12
	男女	52 50	11 16	11 5	8 8	11 11	11 10	46 49	9 16	13 9	9 8	10 10	5 6	34 29	6 8	11 10	3 5	6 2	8 4
竹塘村	計	179	38	40	34	29	38	122	19	23	30	28	22	116	24	25	24	20	23
	男女	78 101	16 22	13 27	17 17	12 17	20 18	64 58	12 7	17 6	14 16	11 17	10 12	51 65	10 14	12 13	10 14	9 11	10 13
小西村	計	68	12	16	10	20	10	61	9	13	12	15	12	46	7	14	10	9	6
	男女	38 30	9 3	8 8	6 4	12 8	3 7	31 30	6 3	6 7	8 4	5 10	6 6	27 19	3 4	7 7	6 4	6 3	5 1
民靖村	計	70	12	15	16	17	10	57	14	10	9	17	7	44	13	9	6	8	8
	男女	39 31	10 2	9 6	10 6	6 11	4 6	29 28	8 6	4 6	6 3	7 10	4 3	23 21	7 6	3 6	3 3	7 1	3 5
五庄村	計	133	18	28	21	29	37	117	25	23	25	21	23	69	22	13	9	15	10
	男女	70 63	12 6	15 13	10 11	14 15	19 18	62 55	12 13	13 10	13 12	10 11	14 9	36 33	11 11	8 5	4 5	9 6	4 6
樹腳村	計	59	12	5	18	14	10	39	13	6	9	8	3	43	11	7	6	10	9
	男女	32 27	8 4	4 1	8 10	5 9	7 3	24 15	10 3	1 5	5 4	6 2	2 1	20 23	5 6	4 3	3 3	4 6	4 5
田頭村	計	79	17	13	12	18	19	77	16	18	14	21	8	59	19	12	11	10	7
	男女	45 34	9 8	10 3	7 5	9 9	10 9	46 31	10 6	9 9	13 1	9 12	5 3	34 25	10 9	7 5	5 6	6 4	6 1
新廣村	計	113	28	21	21	22	21	73	10	20	11	17	15	68	12	18	11	13	14
	男女	78 35	21 7	15 6	13 8	16 6	13 8	44 29	7 3	13 7	9 2	9 8	6 9	35 33	5 7	10 8	6 5	6 7	8 6





公開類  
月報 次月3日前編送  
月統計報表之3

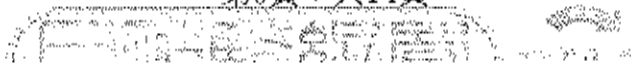
編製機關 彰化縣竹塘鄉戶政事務所  
表號 1222-01-02-3

彰化縣竹塘鄉各村里 現住人口數按性別及年齡分(續5)  
中華民國103年11月底

RLRP08124

單位：人

區域別	性別	70 ~ 74 歲						75 ~ 79 歲						80 ~ 84 歲					
		合計	70歲	71歲	72歲	73歲	74歲	合計	75歲	76歲	77歲	78歲	79歲	合計	80歲	81歲	82歲	83歲	84歲
總計	計	792	145	137	176	154	180	703	167	135	152	138	111	562	131	121	111	125	74
	男	367	73	70	70	69	85	323	72	63	69	66	53	206	59	40	38	45	24
	女	425	72	67	106	85	95	380	95	72	83	72	58	356	72	81	73	80	50
竹元村	計	56	14	11	11	10	10	55	15	9	11	13	7	45	7	13	8	10	7
	男	30	9	3	7	5	6	18	5	2	3	3	5	18	4	5	-	7	2
	女	26	5	8	4	5	4	37	10	7	8	10	2	27	3	8	8	3	5
竹塘村	計	88	19	13	24	17	15	66	25	12	9	14	6	45	10	9	6	12	8
	男	39	10	8	9	2	10	33	10	6	6	8	3	18	4	3	2	5	4
	女	49	9	5	15	15	5	33	15	6	3	6	3	27	6	6	4	7	4
小西村	計	49	14	8	8	9	10	53	12	9	11	14	7	37	9	8	9	8	3
	男	18	7	4	-	3	4	23	5	4	5	7	2	19	7	3	5	3	1
	女	31	7	4	8	6	6	30	7	5	6	7	5	18	2	5	4	5	2
民靖村	計	46	7	4	7	12	16	49	8	8	15	9	9	33	6	8	10	7	2
	男	21	4	3	2	6	6	17	2	2	4	5	4	7	1	1	3	1	1
	女	25	3	1	5	6	10	32	6	6	11	4	5	26	5	7	7	6	1
五庄村	計	82	12	22	14	18	16	70	12	20	12	15	11	55	15	11	8	13	8
	男	37	6	13	5	9	4	32	8	9	5	6	4	16	6	3	3	2	2
	女	45	6	9	9	9	12	38	4	11	7	9	7	39	9	8	5	11	6
樹腳村	計	39	6	4	10	4	15	31	13	5	5	3	5	33	5	5	8	11	4
	男	19	6	2	3	2	6	16	6	3	1	3	3	13	4	2	2	4	1
	女	20	-	2	7	2	9	15	7	2	4	-	2	20	1	3	6	7	3
田頭村	計	59	9	10	17	8	15	53	9	7	13	11	13	39	11	8	9	9	2
	男	29	4	4	9	5	7	22	4	3	4	5	6	11	3	3	1	3	1
	女	30	5	6	8	3	8	31	5	4	9	6	7	28	8	5	8	6	1
新廣村	計	73	11	16	13	11	22	76	13	17	17	13	16	80	22	15	16	21	6
	男	37	5	10	3	8	11	35	6	9	5	6	9	31	7	5	7	10	2
	女	36	6	6	10	3	11	41	7	8	12	7	7	49	15	10	9	11	4



彰化縣竹塘鄉各村里 現住人口數按性別及年齡分(續6)  
中華民國103年11月底

RLRP08124

單位：人

區域別	性別	85 ~ 89 歲					90 ~ 94 歲					95 ~ 99 歲					100歲 以上			
		合計	85歲	86歲	87歲	88歲	89歲	合計	90歲	91歲	92歲	93歲	94歲	合計	95歲	96歲		97歲	98歲	99歲
總計	計	283	79	71	51	48	34	78	18	23	12	17	8	13	6	4	2	-	1	5
	男	95	26	26	20	16	7	28	7	9	6	5	1	2	1	1	-	-	-	-
	女	188	53	45	31	32	27	50	11	14	6	12	7	11	5	3	2	-	1	5
竹元村	計	16	2	6	-	3	5	5	2	1	1	-	1	2	1	1	-	-	-	-
	男	8	1	2	-	3	2	3	1	1	-	-	1	1	-	1	-	-	-	-
	女	8	1	4	-	-	3	2	1	-	1	-	-	1	1	-	-	-	-	-
竹塘村	計	26	4	6	7	7	2	13	4	4	2	3	-	-	-	-	-	-	-	-
	男	11	4	3	1	3	-	5	1	2	1	1	-	-	-	-	-	-	-	-
	女	15	-	3	6	4	2	8	3	2	1	2	-	-	-	-	-	-	-	-
小西村	計	17	5	3	4	3	2	7	-	4	1	2	-	4	1	1	1	-	1	-
	男	3	-	-	3	-	-	4	-	3	1	-	-	-	-	-	-	-	-	-
	女	14	5	3	1	3	2	3	-	1	-	2	-	4	1	1	1	-	1	-
民靖村	計	12	4	1	4	1	2	3	1	-	-	2	-	-	-	-	-	-	-	-
	男	3	1	-	2	-	-	2	1	-	-	1	-	-	-	-	-	-	-	-
	女	9	3	1	2	1	2	1	-	-	-	1	-	-	-	-	-	-	-	-
五庄村	計	32	11	11	3	3	4	9	-	7	-	-	2	-	-	-	-	-	-	1
	男	17	5	6	2	3	1	1	-	1	-	-	-	-	-	-	-	-	-	-
	女	15	6	5	1	-	3	8	-	6	-	-	2	-	-	-	-	-	-	1
樹腳村	計	12	1	3	3	3	2	1	-	-	1	-	-	-	-	-	-	-	-	1
	男	3	-	2	1	-	-	-	-	-	-	-	-	-	-	-	-	-	-	-
	女	9	1	1	2	3	2	1	-	-	1	-	-	-	-	-	-	-	-	1
田頭村	計	27	8	5	6	6	2	4	-	1	1	2	-	1	-	1	-	-	-	-
	男	5	-	2	2	1	-	2	-	1	-	1	-	-	-	-	-	-	-	-
	女	22	8	3	4	5	2	2	-	-	1	1	-	1	-	1	-	-	-	-
新廣村	計	29	9	8	3	7	2	10	3	2	2	1	2	3	2	-	1	-	-	1
	男	13	4	2	1	4	2	4	2	-	2	-	-	1	1	-	-	-	-	-
	女	16	5	6	2	3	-	6	1	2	-	1	2	2	1	-	1	-	-	1

公開類  
月報 次月3日前編送  
月統計報表之3

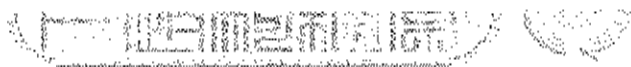
彰化縣竹塘鄉各村里 現住人口數按性別及年齡分(續7)  
中華民國103年11月底

RLRF08124

單位：人

區域別	性別	總計	0 ~ 4 歲					5 ~ 9 歲						
			合計	0歲	1歲	2歲	3歲	4歲	合計	5歲	6歲	7歲	8歲	9歲
溪墘村	計	589	16	4	3	4	2	3	14	1	1	2	4	6
	男	329	11	4	-	3	1	3	12	1	1	2	2	6
	女	260	5	-	3	1	1	-	2	-	-	-	2	-
竹林村	計	998	37	5	10	8	9	5	35	3	5	9	9	9
	男	540	22	4	5	5	5	3	14	1	3	1	4	5
	女	458	15	1	5	3	4	2	21	2	2	8	5	4
土庫村	計	804	19	4	4	7	3	1	23	5	2	5	3	8
	男	442	8	1	2	3	1	1	13	3	1	4	2	3
	女	362	11	3	2	4	2	-	10	2	1	1	1	5
內新村	計	733	17	1	4	5	3	4	18	4	4	4	4	2
	男	394	9	-	2	3	2	2	3	1	1	1	-	-
	女	339	8	1	2	2	1	2	15	3	3	3	4	2
長安村	計	966	47	13	12	9	9	4	34	4	4	5	7	14
	男	507	29	5	6	8	7	3	15	1	1	3	4	6
	女	459	18	8	6	1	2	1	19	3	3	2	3	8
永安村	計	678	17	1	4	3	7	2	14	3	-	1	4	6
	男	378	12	1	3	3	4	1	4	-	-	1	2	1
	女	300	5	-	1	-	3	1	10	3	-	-	2	5





公開類  
月報 次月3日前編送

編製機關 彰化縣竹塘鄉戶政事務所  
表號 1222-01-02-3

月統計報表之3

彰化縣竹塘鄉各村里 現住人口數按性別及年齡分(續8)  
中華民國103年11月底

RLRP08124

單位：人

區域別	性別	10 ~ 14 歲					15 ~ 19 歲					20 ~ 24 歲							
		合計	10歲	11歲	12歲	13歲	14歲	合計	15歲	16歲	17歲	18歲	19歲	合計	20歲	21歲	22歲	23歲	24歲
溪墘村	計	24	5	3	5	6	5	32	4	5	5	11	7	41	12	7	8	4	10
	男女	14	5	-	3	4	2	21	3	4	2	7	5	25	5	5	5	3	7
竹林村	計	61	11	12	8	12	18	68	10	12	20	17	9	43	6	9	9	10	9
	男女	33	4	7	5	7	10	34	5	5	12	9	3	22	3	6	7	3	3
土庫村	計	38	3	9	10	5	11	41	4	6	9	13	9	56	15	10	9	12	10
	男女	19	1	5	5	2	6	26	2	2	6	10	6	22	6	3	2	6	5
內新村	計	38	5	12	8	7	6	42	9	6	8	10	9	39	8	6	6	10	9
	男女	19	3	7	-	5	4	15	4	1	3	5	2	17	3	4	1	5	4
長安村	計	64	11	10	17	10	16	42	10	8	9	8	7	33	9	8	5	4	7
	男女	26	3	7	7	5	4	21	8	4	3	3	3	8	4	1	1	2	-
永安村	計	40	7	6	10	11	6	32	10	2	7	3	10	21	4	2	5	5	5
	男女	22	4	4	6	5	3	21	6	1	6	2	6	9	2	-	3	3	1
		18	3	2	4	6	3	11	4	1	1	1	4	12	2	2	2	2	4



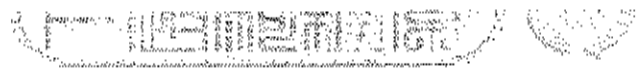
月統計報表之3

彰化縣竹塘鄉各村里 現住人口數按性別及年齡分(續9)  
中華民國103年11月底

RLRP08124

單位：人

區域別	性別	25 ~ 29 歲					30 ~ 34 歲					35 ~ 39 歲							
		合計	25歲	26歲	27歲	28歲	29歲	合計	30歲	31歲	32歲	33歲	34歲	合計	35歲	36歲	37歲	38歲	39歲
溪墘村	計	33	5	2	9	8	9	27	6	1	7	9	4	32	8	3	9	6	6
	男	17	4	1	3	4	5	18	5	-	4	7	2	20	5	2	6	5	2
竹林村	計	50	7	12	12	7	12	73	14	18	14	9	18	79	18	15	17	16	13
	男	26	5	6	5	4	6	34	8	8	9	3	6	47	12	5	12	9	9
土庫村	計	50	9	15	12	8	6	46	7	9	6	13	11	44	9	11	7	6	11
	男	26	5	7	8	3	3	26	4	4	4	7	7	26	5	6	5	2	8
內新村	計	41	9	10	5	10	7	45	10	8	7	8	12	51	14	10	12	9	6
	男	21	5	6	3	4	3	25	6	4	4	3	8	28	7	9	3	4	5
長安村	計	44	6	5	7	13	13	76	16	15	18	13	14	67	13	11	15	13	15
	男	23	2	5	4	5	7	34	10	9	6	7	2	41	9	10	8	9	5
永安村	計	26	4	4	7	4	7	43	6	8	8	5	16	59	7	12	7	17	16
	男	16	3	2	5	2	4	17	1	4	4	3	5	38	4	7	4	13	10
永安村	計	10	1	2	2	2	3	26	5	4	4	2	11	21	3	5	3	4	6
	女	10	1	2	2	2	3	26	5	4	4	2	11	21	3	5	3	4	6



公開類  
月報 次月3日前編送  
月統計報表之3

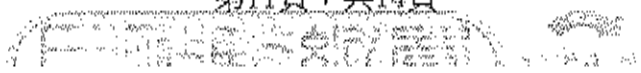
編製機關 彰化縣竹塘鄉戶政事務所  
表號 1222-01-02-3

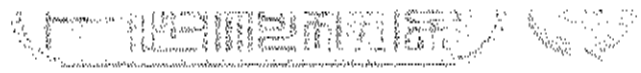
彰化縣竹塘鄉各村里 現住人口數按性別及年齡分(續10)  
中華民國103年11月底

RLRP08124

單位：人

區域別	性別	40 ~ 44 歲					45 ~ 49 歲					50 ~ 54 歲							
		合計	40歲	41歲	42歲	43歲	44歲	合計	45歲	46歲	47歲	48歲	49歲	合計	50歲	51歲	52歲	53歲	54歲
溪墘村	計	37	10	10	5	8	4	41	9	6	10	10	6	53	10	14	8	12	9
	男	21	5	7	3	5	1	21	4	3	6	4	4	36	7	11	6	6	6
竹林村	計	76	19	14	12	15	16	52	12	16	11	4	9	82	21	8	15	20	18
	男	53	10	9	11	11	12	32	8	10	6	3	5	46	11	6	9	9	11
土庫村	計	37	9	5	7	6	10	70	12	12	13	14	19	67	12	13	12	21	9
	男	24	6	4	4	3	7	43	8	6	6	10	13	48	8	11	8	15	6
內新村	計	45	11	11	7	6	10	52	5	12	15	9	11	60	13	10	14	12	11
	男	26	5	8	4	4	5	37	2	7	12	7	9	38	5	7	10	8	8
長安村	計	76	13	17	14	18	14	58	9	20	5	11	13	67	13	11	20	9	14
	男	46	8	7	10	12	9	38	7	14	3	4	10	45	10	6	13	8	8
永安村	計	53	11	7	13	10	12	43	8	9	7	11	8	38	12	6	5	7	8
	男	36	8	5	8	9	6	31	5	8	4	8	6	26	7	3	3	7	6
永安村	計	17	3	2	5	1	6	12	3	1	3	3	2	12	5	3	2	-	2
	女																		





公開類  
月報 次月3日前編送

編製機關 彰化縣竹塘鄉戶政事務所  
表號 1222-01-02-3

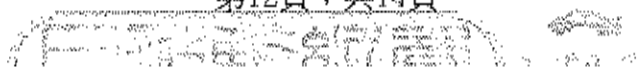
月統計報表之3

彰化縣竹塘鄉各村里 現住人口數按性別及年齡分(續11)  
中華民國103年11月底

RLRP08124

單位：人

區域別	性別	55 ~ 59 歲					60 ~ 64 歲					65 ~ 69 歲							
		合計	55歲	56歲	57歲	58歲	59歲	合計	60歲	61歲	62歲	63歲	64歲	合計	65歲	66歲	67歲	68歲	69歲
溪墘村	計	37	5	7	13	4	8	48	9	13	9	13	4	32	7	5	6	6	8
	男	24	5	5	10	2	2	27	3	8	6	7	3	16	5	1	2	3	5
	女	13	-	2	3	2	6	21	6	5	3	6	1	16	2	4	4	3	3
竹林村	計	57	16	17	7	10	7	79	16	16	20	12	15	49	15	15	11	5	3
	男	35	10	10	3	9	3	44	10	8	14	4	8	32	9	10	7	3	3
	女	22	6	7	4	1	4	35	6	8	6	8	7	17	6	5	4	2	-
土庫村	計	62	13	17	9	9	14	56	11	10	17	9	9	33	9	8	7	5	4
	男	44	11	12	3	8	10	35	8	5	13	5	4	23	6	6	5	2	4
	女	18	2	5	6	1	4	21	3	5	4	4	10	3	2	2	3	-	
內新村	計	52	11	10	15	10	6	60	13	14	10	12	11	44	12	10	10	5	7
	男	35	7	9	9	6	4	34	7	10	5	5	7	25	6	4	8	5	2
	女	17	4	1	6	4	2	26	6	4	5	7	4	19	6	6	2	-	5
長安村	計	82	13	14	18	17	20	61	8	14	16	12	11	46	9	11	4	10	12
	男	49	7	9	9	12	12	34	7	7	8	7	5	27	6	4	4	5	8
	女	33	6	5	9	5	8	27	1	7	8	5	6	19	3	7	-	5	4
永安村	計	38	6	5	6	12	9	65	11	10	16	13	15	40	11	7	9	7	6
	男	22	5	3	3	5	6	33	3	7	8	8	7	19	3	5	4	5	2
	女	16	1	2	3	7	3	32	8	3	8	5	8	21	8	2	5	2	4

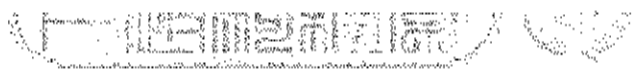


彰化縣竹塘鄉各村里 現住人口數按性別及年齡分(續12)  
中華民國103年11月底

RLRP08124

單位：人

區域別	性別	70 ~ 74 歲					75 ~ 79 歲					80 ~ 84 歲							
		合計	70歲	71歲	72歲	73歲	74歲	合計	75歲	76歲	77歲	78歲	79歲	合計	80歲	81歲	82歲	83歲	84歲
溪墘村	計	41	8	6	5	11	11	32	9	4	11	1	7	32	9	6	6	4	7
	男女	21	3	5	1	6	6	15	3	2	7	-	3	7	2	3	1	-	1
竹林村	計	54	9	7	17	13	8	41	7	7	11	12	4	37	6	9	6	9	7
	男女	22	4	3	7	5	3	22	4	5	6	5	2	14	3	2	4	3	2
土庫村	計	45	10	8	7	12	8	50	10	12	8	12	8	36	11	9	4	6	6
	男女	18	1	3	2	7	5	20	4	6	4	4	2	14	7	3	-	2	2
內新村	計	48	7	7	13	7	14	40	10	10	11	5	4	21	5	5	4	2	5
	男女	23	3	4	9	1	6	24	5	5	9	4	1	9	2	3	2	-	2
長安村	計	57	9	9	17	11	11	46	11	7	8	11	9	39	9	9	10	5	6
	男女	26	6	3	8	4	5	23	4	4	3	6	6	16	5	3	4	2	2
永安村	計	55	10	12	13	11	9	41	13	8	10	5	5	30	6	6	7	8	3
	男女	27	5	5	5	6	6	23	6	3	7	4	3	13	4	1	4	3	1
		28	5	7	8	5	3	18	7	5	3	1	2	17	2	5	3	5	2



公開類  
月報 次月3日前編送  
月統計報表之3

編製機關 彰化縣竹塘鄉戶政事務所  
表號 1222-01-02-3

彰化縣竹塘鄉各村里 現住人口數按性別及年齡分(續13完)  
中華民國103年11月底

RLRP08124

單位：人

區域別	性別	85 ~ 89 歲					90 ~ 94 歲					95 ~ 99 歲					100歲 以上			
		合計	85歲	86歲	87歲	88歲	89歲	合計	90歲	91歲	92歲	93歲	94歲	合計	95歲	96歲		97歲	98歲	99歲
溪墘村	計	15	5	5	4	1	-	2	-	-	1	-	1	-	-	-	-	-	-	-
	男	3	1	1	1	-	-	-	-	-	-	-	-	-	-	-	-	-	-	-
	女	12	4	4	3	1	-	2	-	-	1	-	1	-	-	-	-	-	-	-
竹林村	計	20	6	4	5	2	3	4	1	-	1	2	-	-	-	-	-	-	-	1
	男	6	4	-	1	-	1	2	-	-	1	1	-	-	-	-	-	-	-	-
	女	14	2	4	4	2	2	2	1	-	-	1	-	-	-	-	-	-	-	1
土庫村	計	25	9	7	2	3	4	5	3	-	1	1	-	-	-	-	-	-	-	1
	男	5	1	2	1	-	1	2	1	-	1	-	-	-	-	-	-	-	-	-
	女	20	8	5	1	3	3	3	2	-	-	1	-	-	-	-	-	-	-	1
內新村	計	16	4	4	5	3	-	4	-	1	1	2	-	-	-	-	-	-	-	-
	男	6	1	2	3	-	-	-	-	-	-	-	-	-	-	-	-	-	-	-
	女	10	3	2	2	3	-	4	-	1	1	2	-	-	-	-	-	-	-	-
長安村	計	20	7	2	2	4	5	6	3	1	-	-	2	1	1	-	-	-	-	-
	男	6	3	1	1	1	-	-	-	-	-	-	-	-	-	-	-	-	-	-
	女	14	4	1	1	3	5	6	3	1	-	-	2	1	1	-	-	-	-	-
永安村	計	16	4	6	3	2	1	5	1	2	-	2	-	2	1	1	-	-	-	-
	男	6	1	3	1	1	-	3	1	1	-	1	-	-	-	-	-	-	-	-
	女	10	3	3	2	1	1	2	-	1	-	1	-	2	1	1	-	-	-	-

填表 課員沈寶珠

審核 主辦業務人員 主辦統計人員

課員沈寶珠

機關長官

資料來源：依據戶籍註記資料編製。  
填表說明：本表編製完竣，經機關長官核章後自存，並應由網際網路通報直轄市或縣（市）政府戶政單位。  
製表日期：103年11月30日16時43分00秒