

彰化縣竹塘鄉各村里 現住人口數按性別及年齡分
中華民國103年10月底

RLRP08124

單位：人

區域別	性別	總計	0 ~ 4 歲					5 ~ 9 歲						
			合計	0歲	1歲	2歲	3歲	4歲	合計	5歲	6歲	7歲	8歲	9歲
總計	計	15,923	613	119	129	156	129	80	605	97	107	111	139	151
	男	8,380	329	66	56	93	66	48	284	50	50	55	63	66
	女	7,543	284	53	73	63	63	32	321	47	57	56	76	85
竹元村	計	1,391	42	7	10	9	8	8	63	8	15	13	14	13
	男	707	21	3	6	4	3	5	31	5	6	7	6	7
	女	684	21	4	4	5	5	3	32	3	9	6	8	6
竹塘村	計	2,418	120	24	23	30	25	18	118	15	25	26	28	24
	男	1,197	63	14	9	17	12	11	56	7	12	13	14	10
	女	1,221	57	10	14	13	13	7	62	8	13	13	14	14
小西村	計	929	39	4	12	12	7	4	31	5	3	7	5	11
	男	491	25	1	9	9	3	3	13	4	1	3	1	4
	女	438	14	3	3	3	4	1	18	1	2	4	4	7
民靖村	計	944	29	7	4	7	10	1	36	5	5	6	11	9
	男	479	16	3	2	5	6	-	15	3	2	2	7	1
	女	465	13	4	2	2	4	1	21	2	3	4	4	8
五庄村	計	1,927	78	17	16	22	8	15	89	16	14	15	18	26
	男	1,011	39	12	4	12	3	8	44	11	7	10	5	11
	女	916	39	5	12	10	5	7	45	5	7	5	13	15
樹腳村	計	823	29	4	4	8	10	3	31	4	6	4	11	6
	男	451	18	2	1	5	7	3	18	3	2	3	6	4
	女	372	11	2	3	3	3	-	13	1	4	1	5	2
田頭村	計	1,300	76	14	12	22	20	8	47	11	11	5	9	11
	男	685	35	7	3	10	10	5	18	5	5	2	4	2
	女	615	41	7	9	12	10	3	29	6	6	3	5	9
新廣村	計	1,411	48	10	12	12	8	6	50	9	11	10	7	13
	男	764	22	5	6	7	3	1	26	4	6	4	4	8
	女	647	26	5	6	5	5	5	24	5	5	6	3	5

彰化縣竹塘鄉各村里 現住人口數按性別及年齡分(續1)
中華民國103年10月底

RLRP08124

單位：人

區域別	性別	10 ~ 14 歲					15 ~ 19 歲					20 ~ 24 歲							
		合計	10歲	11歲	12歲	13歲	14歲	合計	15歲	16歲	17歲	18歲	19歲	合計	20歲	21歲	22歲	23歲	24歲
總計	計	1,054	169	218	208	239	220	941	185	153	211	199	193	867	203	178	148	169	169
	男	540	82	112	114	125	107	501	102	71	108	116	104	435	102	90	73	90	80
	女	514	87	106	94	114	113	440	83	82	103	83	89	432	101	88	75	79	89
竹元村	計	111	20	18	25	23	25	95	20	15	19	19	22	75	14	15	11	15	20
	男	55	9	10	12	10	14	41	9	8	9	11	4	29	9	7	3	3	7
	女	56	11	8	13	13	11	54	11	7	10	8	18	46	5	8	8	12	13
竹塘村	計	219	37	42	43	55	42	153	39	19	39	30	26	129	31	30	22	26	20
	男	120	21	24	31	25	19	84	21	10	18	14	21	68	17	15	13	14	9
	女	99	16	18	12	30	23	69	18	9	21	16	5	61	14	15	9	12	11
小西村	計	46	9	10	13	10	4	50	7	10	13	12	8	42	9	10	7	7	9
	男	24	5	4	8	5	2	24	-	6	7	7	4	25	6	6	4	5	4
	女	22	4	6	5	5	2	26	7	4	6	5	4	17	3	4	3	2	5
民靖村	計	65	8	13	13	19	12	56	15	9	12	11	9	60	20	9	11	12	8
	男	28	4	4	4	10	6	33	10	4	7	7	5	26	10	2	4	6	4
	女	37	4	9	9	9	6	23	5	5	5	4	4	34	10	7	7	6	4
五庄村	計	128	16	37	17	31	27	116	16	20	31	20	29	122	34	21	22	20	25
	男	77	10	22	10	20	15	49	9	6	7	12	15	72	17	12	14	15	14
	女	51	6	15	7	11	12	67	7	14	24	8	14	50	17	9	8	5	11
樹腳村	計	61	9	8	12	17	15	60	11	12	10	18	9	46	9	12	6	12	7
	男	28	3	5	5	10	5	41	6	9	7	13	6	24	5	7	3	6	3
	女	33	6	3	7	7	10	19	5	3	3	5	3	22	4	5	3	6	4
田頭村	計	79	20	18	8	16	17	67	9	15	7	13	23	86	21	20	12	20	13
	男	38	7	6	6	10	9	40	5	8	6	6	15	49	13	9	6	12	9
	女	41	13	12	2	6	8	27	4	7	1	7	8	37	8	11	6	8	4
新廣村	計	75	7	19	18	18	13	85	20	15	21	16	13	77	14	19	17	7	20
	男	34	3	6	11	9	5	51	14	5	13	10	9	42	4	13	8	4	13
	女	41	4	13	7	9	8	34	6	10	8	6	4	35	10	6	9	3	7

彰化縣竹塘鄉各村里 現住人口數按性別及年齡分(續2)
中華民國103年10月底

RLRP08124

單位：人

區域別	性別	25 ~ 29 歲					30 ~ 34 歲					35 ~ 39 歲							
		合計	25歲	26歲	27歲	28歲	29歲	合計	30歲	31歲	32歲	33歲	34歲	合計	35歲	36歲	37歲	38歲	39歲
總計	計	905	164	177	185	173	206	1,155	221	221	260	229	224	1,214	274	239	240	237	224
	男	473	99	83	94	96	101	589	117	116	123	130	103	691	150	142	133	144	122
	女	432	65	94	91	77	105	566	104	105	137	99	121	523	124	97	107	93	102
竹元村	計	78	13	12	12	23	18	81	17	15	19	19	11	127	27	18	35	29	18
	男	44	6	7	9	14	8	44	10	8	10	11	5	66	10	9	17	19	11
	女	34	7	5	3	9	10	37	7	7	9	8	6	61	17	9	18	10	7
竹塘村	計	144	32	34	24	19	35	229	41	55	59	42	32	195	43	43	35	37	37
	男	74	17	14	9	15	19	124	27	31	27	24	15	95	20	21	19	21	14
	女	70	15	20	15	4	16	105	14	24	32	18	17	100	23	22	16	16	23
小西村	計	55	10	8	12	8	17	72	13	15	12	13	19	61	12	18	11	12	8
	男	30	7	3	7	5	8	41	7	7	6	10	11	34	9	9	7	5	4
	女	25	3	5	5	3	9	31	6	8	6	3	8	27	3	9	4	7	4
民靖村	計	53	10	7	13	11	12	58	14	9	13	8	14	77	21	16	12	13	15
	男	25	6	1	6	6	6	28	4	5	6	7	6	45	12	10	7	6	10
	女	28	4	6	7	5	6	30	10	4	7	1	8	32	9	6	5	7	5
五庄村	計	119	18	27	22	27	25	157	38	21	37	31	30	165	42	34	27	29	33
	男	57	12	13	8	13	11	82	21	12	17	17	15	100	25	21	18	18	18
	女	62	6	14	14	14	14	75	17	9	20	14	15	65	17	13	9	11	15
樹腳村	計	42	6	8	8	9	11	48	8	5	14	11	10	61	11	17	10	15	8
	男	18	4	2	3	4	5	26	4	2	8	6	6	40	8	12	3	11	6
	女	24	2	6	5	5	6	22	4	3	6	5	4	21	3	5	7	4	2
田頭村	計	81	14	22	18	13	14	109	13	28	29	19	20	110	24	26	22	22	16
	男	46	8	14	10	6	8	47	3	11	16	10	7	67	13	19	15	13	7
	女	35	6	8	8	7	6	62	10	17	13	9	13	43	11	7	7	9	9
新廣村	計	85	14	15	21	13	22	90	16	18	15	25	16	85	21	9	18	13	24
	男	48	11	5	14	10	8	43	6	13	2	14	8	42	8	5	9	5	15
	女	37	3	10	7	3	14	47	10	5	13	11	8	43	13	4	9	8	9

彰化縣竹塘鄉各村里 現住人口數按性別及年齡分(續3)
中華民國103年10月底

RLRP08124

單位：人

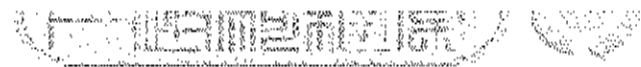
區域別	性別	40 ~ 44 歲					45 ~ 49 歲					50 ~ 54 歲							
		合計	40歲	41歲	42歲	43歲	44歲	合計	45歲	46歲	47歲	48歲	49歲	合計	50歲	51歲	52歲	53歲	54歲
總計	計	1,051	215	218	190	202	226	1,052	230	216	210	195	201	1,137	225	215	241	227	229
	男	591	120	123	106	123	119	623	137	129	117	117	123	707	141	138	140	146	142
	女	460	95	95	84	79	107	429	93	87	93	78	78	430	84	77	101	81	87
竹元村	計	76	16	20	10	12	18	104	25	19	21	20	19	102	23	17	19	13	30
	男	44	10	12	5	7	10	57	15	11	15	8	8	66	14	11	13	10	18
	女	32	6	8	5	5	8	47	10	8	6	12	11	36	9	6	6	3	12
竹塘村	計	179	37	41	35	29	37	141	25	25	40	25	26	137	25	24	27	33	28
	男	83	15	20	16	17	15	67	14	10	15	13	15	65	10	13	9	17	16
	女	96	22	21	19	12	22	74	11	15	25	12	11	72	15	11	18	16	12
小西村	計	63	18	16	10	8	11	58	14	14	8	14	8	71	13	16	14	15	13
	男	35	11	7	5	6	6	37	9	6	5	11	6	41	9	11	7	8	6
	女	28	7	9	5	2	5	21	5	8	3	3	2	30	4	5	7	7	7
民靖村	計	70	12	12	14	15	17	59	16	7	14	14	8	64	10	15	15	14	10
	男	40	7	11	6	8	8	38	11	5	7	9	6	41	6	10	10	9	6
	女	30	5	1	8	7	9	21	5	2	7	5	2	23	4	5	5	5	4
五庄村	計	112	21	19	22	22	28	127	28	27	26	24	22	147	24	25	33	33	32
	男	65	14	12	13	10	16	62	14	14	13	11	10	94	17	10	20	26	21
	女	47	7	7	9	12	12	65	14	13	13	13	12	53	7	15	13	7	11
樹腳村	計	64	7	13	8	23	13	69	23	17	10	9	10	53	12	10	14	9	8
	男	30	3	6	4	12	5	47	14	12	5	8	8	33	9	7	8	5	4
	女	34	4	7	4	11	8	22	9	5	5	1	2	20	3	3	6	4	4
田頭村	計	70	12	14	10	19	15	74	15	14	16	12	17	103	21	21	27	13	21
	男	36	9	7	4	10	6	54	10	11	12	8	13	60	11	14	16	9	10
	女	34	3	7	6	9	9	20	5	3	4	4	4	43	10	7	11	4	11
新廣村	計	96	19	21	19	16	21	96	25	17	16	20	18	98	24	20	19	18	17
	男	54	9	12	9	12	12	60	16	10	10	12	12	64	16	14	10	10	14
	女	42	10	9	10	4	9	36	9	7	6	8	6	34	8	6	9	8	3

彰化縣竹塘鄉各村里 現住人口數按性別及年齡分(續4)
中華民國103年10月底

RLRP08124

單位：人

區域別	性別	55 ~ 59 歲					60 ~ 64 歲					65 ~ 69 歲							
		合計	55歲	56歲	57歲	58歲	59歲	合計	60歲	61歲	62歲	63歲	64歲	合計	65歲	66歲	67歲	68歲	69歲
總計	計	1,147	236	229	205	236	241	998	187	219	207	225	160	748	194	166	133	124	131
	男	652	142	135	110	129	136	539	101	125	125	106	82	398	101	84	71	71	71
	女	495	94	94	95	107	105	459	86	94	82	119	78	350	93	82	62	53	60
竹元村	計	103	28	17	14	22	22	96	23	27	12	20	14	61	11	23	6	8	13
	男	52	11	11	8	10	12	45	8	16	6	10	5	34	6	12	2	6	8
	女	51	17	6	6	12	10	51	15	11	6	10	9	27	5	11	4	2	5
竹塘村	計	181	39	39	33	32	38	119	19	22	30	30	18	118	25	27	24	20	22
	男	80	16	12	17	14	21	61	11	16	14	11	9	52	11	12	10	9	10
	女	101	23	27	16	18	17	58	8	6	16	19	9	66	14	15	14	11	12
小西村	計	68	15	13	9	21	10	61	9	13	11	15	13	45	8	13	10	8	6
	男	38	9	7	6	12	4	31	5	7	7	5	7	26	4	6	5	6	5
	女	30	6	6	3	9	6	30	4	6	4	10	6	19	4	7	5	2	1
民靖村	計	73	15	14	14	17	13	56	11	12	8	17	8	42	13	8	6	8	7
	男	42	13	8	8	6	7	26	5	6	5	7	3	23	9	1	4	6	3
	女	31	2	6	6	11	6	30	6	6	3	10	5	19	4	7	2	2	4
五庄村	計	134	20	26	21	29	38	116	25	22	27	20	22	70	22	12	9	15	12
	男	70	12	15	9	15	19	61	13	11	14	10	13	36	11	8	4	9	4
	女	64	8	11	12	14	19	55	12	11	13	10	9	34	11	4	5	6	8
樹腳村	計	60	12	5	23	9	11	38	13	5	10	9	1	45	12	7	6	9	11
	男	33	8	4	9	4	8	23	9	1	6	6	1	22	6	4	3	3	6
	女	27	4	1	14	5	3	15	4	4	4	3	-	23	6	3	3	6	5
田頭村	計	79	18	13	10	22	16	77	18	15	14	23	7	58	19	12	12	9	6
	男	46	11	10	5	12	8	45	11	7	13	10	4	34	10	7	6	6	5
	女	33	7	3	5	10	8	32	7	8	1	13	3	24	9	5	6	3	1
新廣村	計	116	28	21	23	22	22	69	8	20	10	17	14	69	19	14	10	11	15
	男	80	21	15	14	15	15	41	5	14	8	9	5	35	9	8	5	5	8
	女	36	7	6	9	7	7	28	3	6	2	8	9	34	10	6	5	6	7



公開類
月報 次月3日前編送
月統計報表之3

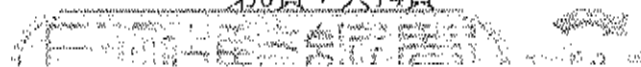
編製機關 彰化縣竹塘鄉戶政事務所
表號 1222-01-02-3

彰化縣竹塘鄉各村里 現住人口數按性別及年齡分(續5)
中華民國103年10月底

RLRP08124

單位：人

區域別	性別	70 ~ 74 歲					75 ~ 79 歲					80 ~ 84 歲							
		合計	70歲	71歲	72歲	73歲	74歲	合計	75歲	76歲	77歲	78歲	79歲	合計	80歲	81歲	82歲	83歲	84歲
總計	計	794	154	130	180	157	173	709	167	142	142	141	117	557	133	114	112	122	76
	男	370	80	64	74	73	79	330	76	65	64	69	56	202	58	38	40	43	23
	女	424	74	66	106	84	94	379	91	77	78	72	61	355	75	76	72	79	53
竹元村	計	58	13	10	13	10	12	51	11	11	10	12	7	45	9	11	8	11	6
	男	33	9	3	8	6	7	15	2	2	3	3	5	18	5	4	-	8	1
	女	25	4	7	5	4	5	36	9	9	7	9	2	27	4	7	8	3	5
竹塘村	計	88	20	12	25	15	16	64	24	12	10	13	5	45	12	7	7	13	6
	男	38	11	7	9	2	9	33	11	5	6	8	3	18	5	2	3	5	3
	女	50	9	5	16	13	7	31	13	7	4	5	2	27	7	5	4	8	3
小西村	計	49	16	6	8	9	10	55	13	8	11	15	8	36	8	7	10	7	4
	男	18	8	3	-	3	4	25	5	4	5	7	4	17	5	3	6	2	1
	女	31	8	3	8	6	6	30	8	4	6	8	4	19	3	4	4	5	3
民靖村	計	47	7	4	9	14	13	51	9	9	14	9	10	32	5	9	10	6	2
	男	22	4	3	3	7	5	18	3	2	4	5	4	7	1	1	4	-	1
	女	25	3	1	6	7	8	33	6	7	10	4	6	25	4	8	6	6	1
五庄村	計	81	11	22	15	17	16	72	14	17	12	16	13	54	13	10	9	12	10
	男	37	6	13	6	8	4	33	11	6	5	6	5	16	5	3	3	2	3
	女	44	5	9	9	9	12	39	3	11	7	10	8	38	8	7	6	10	7
樹腳村	計	38	5	3	12	4	14	33	13	6	5	2	7	31	3	5	10	9	4
	男	18	4	2	5	1	6	18	6	3	2	2	5	11	2	2	2	4	1
	女	20	1	1	7	3	8	15	7	3	3	-	2	20	1	3	8	5	3
田頭村	計	60	12	12	12	9	15	53	8	7	14	10	14	40	12	8	9	8	3
	男	29	5	4	8	6	6	22	4	3	4	5	6	12	4	3	1	3	1
	女	31	7	8	4	3	9	31	4	4	10	5	8	28	8	5	8	5	2
新廣村	計	72	13	13	13	16	17	78	16	15	17	13	17	78	22	15	16	19	6
	男	37	7	8	3	10	9	37	8	8	5	6	10	29	5	6	8	8	2
	女	35	6	5	10	6	8	41	8	7	12	7	7	49	17	9	8	11	4





公開類
月報 次月3日前編送
月統計報表之3

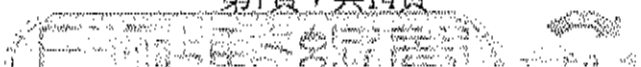
編製機關 彰化縣竹塘鄉戶政事務所
表號 1222-01-02-3


彰化縣竹塘鄉各村里 現住人口數按性別及年齡分(續6)
中華民國103年10月底

RLRP08124

單位：人

區域別	性別	85 ~ 89 歲					90 ~ 94 歲					95 ~ 99 歲					100歲 以上			
		合計	85歲	86歲	87歲	88歲	89歲	合計	90歲	91歲	92歲	93歲	94歲	合計	95歲	96歲		97歲	98歲	99歲
總計	計	282	81	68	53	47	33	77	19	23	11	16	8	12	6	3	2	-	1	5
	男女	95	27	26	19	17	6	30	9	9	5	5	2	1	-	1	-	-	-	-
竹元村	計	16	3	5	-	4	4	5	2	1	1	-	1	2	1	1	-	-	-	-
	男女	8	1	2	-	4	1	3	1	1	-	-	1	1	-	1	-	-	-	-
竹塘村	計	26	4	6	7	7	2	13	4	6	-	3	-	-	-	-	-	-	-	-
	男女	11	4	3	1	3	-	5	1	3	-	1	-	-	-	-	-	-	-	-
小西村	計	16	4	3	4	3	2	7	-	4	1	2	-	4	2	-	1	-	1	-
	男女	3	-	-	3	-	-	4	-	3	1	-	-	-	-	-	-	-	-	-
民靖村	計	12	4	1	4	1	2	4	2	-	-	2	-	-	-	-	-	-	-	-
	男女	3	1	-	2	-	-	3	2	-	-	1	-	-	-	-	-	-	-	-
五庄村	計	30	9	11	3	4	3	9	2	5	-	1	1	-	-	-	-	-	-	1
	男女	16	4	6	2	3	1	1	1	-	-	-	-	-	-	-	-	-	-	-
樹腳村	計	12	1	3	4	2	2	1	-	-	1	-	-	-	-	-	-	-	-	1
	男女	3	-	2	1	-	-	-	-	-	-	-	-	-	-	-	-	-	-	-
田頭村	計	26	8	4	8	5	1	4	-	1	2	1	-	1	-	1	-	-	-	-
	男女	5	-	2	2	1	-	2	-	1	-	1	-	-	-	-	-	-	-	-
新廣村	計	31	12	6	3	7	3	10	3	1	2	1	3	2	1	-	1	-	-	1
	男女	14	5	2	1	4	2	5	2	-	2	-	1	-	-	-	-	-	-	-
		17	7	4	2	3	1	5	1	1	-	1	2	2	1	-	1	-	-	1





公開類
月報 次月3日前編送
月統計報表之3

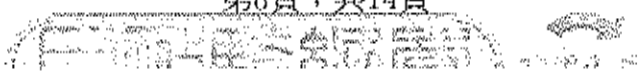
編製機關 彰化縣竹塘鄉戶政事務所
表號 1222-01-02-3

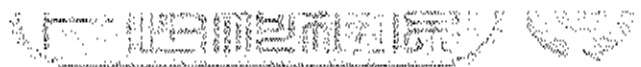
彰化縣竹塘鄉各村里 現住人口數按性別及年齡分(續7)
中華民國103年10月底

RLRP08124

單位：人

區域別	性別	總計	0 ~ 4 歲					5 ~ 9 歲						
			合計	0歲	1歲	2歲	3歲	4歲	合計	5歲	6歲	7歲	8歲	9歲
溪墘村	計	589	16	4	3	4	3	2	14	1	2	1	5	5
	男	329	11	4	-	3	2	2	12	1	2	1	3	5
	女	260	5	-	3	1	1	-	2	-	-	-	2	-
竹林村	計	1,002	37	5	12	6	10	4	36	4	6	10	9	7
	男	542	22	4	6	4	5	3	15	2	3	1	5	4
	女	460	15	1	6	2	5	1	21	2	3	9	4	3
土庫村	計	808	19	4	6	5	3	1	23	5	2	5	5	6
	男	443	8	1	4	1	1	1	13	3	1	4	3	2
	女	365	11	3	2	4	2	-	10	2	1	1	2	4
內新村	計	736	17	2	3	5	3	4	18	6	3	3	5	1
	男	395	9	1	1	3	2	2	3	1	1	1	-	-
	女	341	8	1	2	2	1	2	15	5	2	2	5	1
長安村	計	966	46	14	10	10	8	4	35	5	3	5	8	14
	男	507	28	6	4	9	6	3	16	1	1	3	4	7
	女	459	18	8	6	1	2	1	19	4	2	2	4	7
永安村	計	679	17	3	2	4	6	2	14	3	1	1	4	5
	男	379	12	3	1	4	3	1	4	-	1	1	1	1
	女	300	5	-	1	-	3	1	10	3	-	-	3	4





公開類
月報 次月3日前編送
月統計報表之3

編製機關 彰化縣竹塘鄉戶政事務所
表號 1222-01-02-3

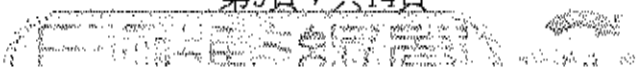
彰化縣竹塘鄉各村里 現住人口數按性別及年齡分(續8)
中華民國103年10月底

RLRP08124

單位：人

區域別	性別	10 ~ 14 歲					15 ~ 19 歲					20 ~ 24 歲							
		合計	10歲	11歲	12歲	13歲	14歲	合計	15歲	16歲	17歲	18歲	19歲	合計	20歲	21歲	22歲	23歲	24歲
溪墘村	計	24	5	4	4	6	5	32	5	4	7	9	7	41	13	6	8	5	9
	男	14	5	1	2	4	2	21	4	3	3	6	5	25	6	4	5	4	6
	女	10	-	3	2	2	3	11	1	1	4	3	2	16	7	2	3	1	3
竹林村	計	63	12	11	10	12	18	68	10	12	20	16	10	43	5	10	8	12	8
	男	34	4	7	6	7	10	35	6	5	12	8	4	21	2	7	6	3	3
	女	29	8	4	4	5	8	33	4	7	8	8	6	22	3	3	2	9	5
土庫村	計	39	3	10	9	5	12	43	4	6	9	16	8	55	15	10	8	12	10
	男	19	1	6	4	2	6	27	2	2	6	13	4	21	5	3	2	6	5
	女	20	2	4	5	3	6	16	2	4	3	3	4	34	10	7	6	6	5
內新村	計	38	5	13	7	7	6	44	11	5	9	8	11	38	6	6	6	12	8
	男	19	3	7	-	5	4	15	4	1	4	4	2	17	3	4	1	7	2
	女	19	2	6	7	2	2	29	7	4	5	4	9	21	3	2	5	5	6
長安村	計	64	10	10	18	9	17	42	10	9	7	8	8	32	8	8	5	4	7
	男	26	2	7	8	4	5	21	8	3	3	3	4	7	3	1	1	2	-
	女	38	8	3	10	5	12	21	2	6	4	5	4	25	5	7	4	2	7
永安村	計	42	8	5	11	11	7	30	8	2	7	3	10	21	4	2	5	5	5
	男	24	5	3	7	4	5	19	4	1	6	2	6	9	2	-	3	3	1
	女	18	3	2	4	7	2	11	4	1	1	1	4	12	2	2	2	2	4

彰化縣竹塘鄉戶政事務所



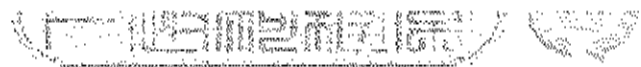
彰化縣竹塘鄉各村里 現住人口數按性別及年齡分(續9)
中華民國103年10月底

RLRP08124

單位：人

區域別	性別	25 ~ 29 歲					30 ~ 34 歲					35 ~ 39 歲							
		合計	25歲	26歲	27歲	28歲	29歲	合計	30歲	31歲	32歲	33歲	34歲	合計	35歲	36歲	37歲	38歲	39歲
溪墘村	計	33	5	3	8	8	9	27	6	1	7	9	4	32	9	2	10	5	6
	男	17	4	1	3	4	5	18	5	-	4	7	2	20	6	1	7	4	2
	女	16	1	2	5	4	4	9	1	1	3	2	2	12	3	1	3	1	4
竹林村	計	51	9	10	12	8	12	74	16	16	13	12	17	80	21	12	17	17	13
	男	27	7	4	5	4	7	33	8	8	8	4	5	48	14	4	11	10	9
	女	24	2	6	7	4	5	41	8	8	5	8	12	32	7	8	6	7	4
土庫村	計	50	12	12	12	9	5	47	8	8	8	11	12	43	9	10	8	5	11
	男	26	5	7	8	4	2	27	5	3	5	6	8	25	5	5	5	2	8
	女	24	7	5	4	5	3	20	3	5	3	5	4	18	4	5	3	3	3
內新村	計	42	9	10	7	8	8	44	10	7	8	9	10	51	15	10	13	8	5
	男	21	5	6	3	4	3	25	7	3	4	4	7	28	8	8	3	5	4
	女	21	4	4	4	4	5	19	3	4	4	5	3	23	7	2	10	3	1
長安村	計	46	8	5	9	13	11	76	15	15	17	14	15	66	11	12	15	13	15
	男	24	4	4	4	5	7	34	9	9	6	7	3	41	8	11	7	10	5
	女	22	4	1	5	8	4	42	6	6	11	7	12	25	3	1	8	3	10
永安村	計	26	4	4	7	4	7	43	6	8	9	6	14	61	8	12	7	19	15
	男	16	3	2	5	2	4	17	1	4	4	3	5	40	4	7	5	15	9
	女	10	1	2	2	2	3	26	5	4	5	3	9	21	4	5	2	4	6

彰化縣竹塘鄉戶政事務所



公開類
月報 次月3日前編送
月統計報表之3

編製機關 彰化縣竹塘鄉戶政事務所
表號 1222-01-02-3

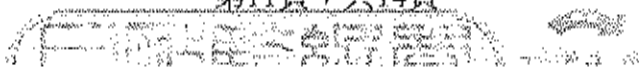
彰化縣竹塘鄉各村里 現住人口數按性別及年齡分(續10)
中華民國103年10月底

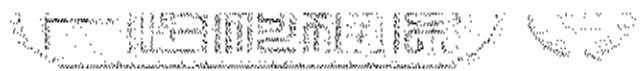
RLRP08124

單位：人

區域別	性別	40 ~ 44 歲					45 ~ 49 歲					50 ~ 54 歲							
		合計	40歲	41歲	42歲	43歲	44歲	合計	45歲	46歲	47歲	48歲	49歲	合計	50歲	51歲	52歲	53歲	54歲
溪墘村	計	38	10	11	5	8	4	42	10	6	9	9	8	52	9	14	7	14	8
	男	22	5	7	3	5	2	21	4	3	5	4	5	36	7	11	5	7	6
	女	16	5	4	2	3	2	21	6	3	4	5	3	16	2	3	2	7	2
竹林村	計	74	19	12	14	13	16	55	13	17	9	4	12	80	18	8	18	17	19
	男	52	10	8	13	9	12	33	8	12	4	3	6	46	10	6	10	8	12
	女	22	9	4	1	4	4	22	5	5	5	1	6	34	8	2	8	9	7
土庫村	計	38	9	5	9	4	11	70	11	13	13	14	19	68	12	13	12	20	11
	男	25	6	4	5	2	8	42	7	6	7	10	12	50	9	11	8	14	8
	女	13	3	1	4	2	3	28	4	7	6	4	7	18	3	2	4	6	3
內新村	計	45	12	10	7	6	10	53	7	11	15	10	10	61	12	13	12	11	13
	男	26	6	7	4	4	5	37	3	7	12	8	7	40	5	10	8	7	10
	女	19	6	3	3	2	5	16	4	4	3	2	3	21	7	3	4	4	3
長安村	計	76	14	17	15	15	15	59	9	19	7	10	14	65	12	13	19	10	11
	男	46	9	5	12	10	10	37	6	14	3	5	9	45	11	7	13	9	5
	女	30	5	12	3	5	5	22	3	5	4	5	5	20	1	6	6	1	6
永安村	計	50	9	7	12	12	10	45	9	10	6	10	10	36	10	6	5	7	8
	男	33	6	5	7	11	4	31	6	8	4	7	6	26	7	3	3	7	6
	女	17	3	2	5	1	6	14	3	2	2	3	4	10	3	3	2	-	2

彰化縣竹塘鄉戶政事務所





公開類
月報 次月3日前編送
月統計報表之3

編製機關 彰化縣竹塘鄉戶政事務所
表號 1222-01-02-3

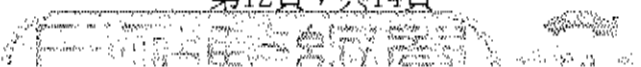
彰化縣竹塘鄉各村里 現住人口數按性別及年齡分(續11)
中華民國103年10月底

RLRP08124

單位：人

區域別	性別	55 ~ 59 歲					60 ~ 64 歲					65 ~ 69 歲							
		合計	55歲	56歲	57歲	58歲	59歲	合計	60歲	61歲	62歲	63歲	64歲	合計	65歲	66歲	67歲	68歲	69歲
溪墘村	計	38	4	10	10	4	10	47	7	14	10	12	4	31	6	5	6	8	6
	男	24	4	7	8	2	3	27	2	8	7	7	3	15	4	1	2	4	4
	女	14	-	3	2	2	7	20	5	6	3	5	1	16	2	4	4	4	2
竹林村	計	57	15	18	6	10	8	78	15	16	22	11	14	49	18	13	11	4	3
	男	34	9	10	3	9	3	44	10	8	15	3	8	32	12	8	7	2	3
	女	23	6	8	3	1	5	34	5	8	7	8	6	17	6	5	4	2	-
土庫村	計	61	13	17	8	10	13	58	10	14	14	9	11	31	8	6	7	5	5
	男	43	11	10	4	8	10	37	7	9	10	4	7	20	5	4	5	2	4
	女	18	2	7	4	2	3	21	3	5	4	5	4	11	3	2	2	3	1
內新村	計	53	9	12	13	10	9	58	13	13	9	13	10	43	13	9	10	4	7
	男	35	5	10	8	6	6	33	8	8	4	6	7	24	5	5	8	4	2
	女	18	4	2	5	4	3	25	5	5	5	7	3	19	8	4	2	-	5
長安村	計	86	14	18	16	16	22	60	5	15	15	14	11	44	8	10	5	10	11
	男	53	7	13	8	11	14	32	4	7	8	9	4	26	5	4	5	5	7
	女	33	7	5	8	5	8	28	1	8	7	5	7	18	3	6	-	5	4
永安村	計	38	6	6	5	12	9	65	11	11	15	15	13	42	12	7	11	5	7
	男	22	5	3	3	5	6	33	3	7	8	9	6	19	4	4	5	4	2
	女	16	1	3	2	7	3	32	8	4	7	6	7	23	8	3	6	1	5

彰化縣戶政事務所



公開類
月報 次月3日前編送
月統計報表之3

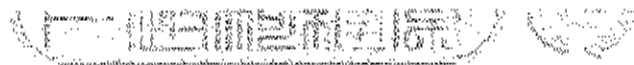
彰化縣竹塘鄉各村里 現住人口數按性別及年齡分(續12)
中華民國103年10月底

RLRP08124

單位：人

區域別	性別	70 ~ 74 歲					75 ~ 79 歲					80 ~ 84 歲							
		合計	70歲	71歲	72歲	73歲	74歲	合計	75歲	76歲	77歲	78歲	79歲	合計	80歲	81歲	82歲	83歲	84歲
溪墘村	計	41	9	5	5	11	11	34	9	7	8	1	9	30	9	4	6	4	7
	男	21	4	4	1	6	6	16	3	4	5	-	4	6	2	2	1	-	1
	女	20	5	1	4	5	5	18	6	3	3	1	5	24	7	2	5	4	6
竹林村	計	55	12	6	17	11	9	40	7	7	10	14	2	38	6	10	5	9	8
	男	23	5	2	8	4	4	21	3	6	5	6	1	15	3	3	3	3	3
	女	32	7	4	9	7	5	19	4	1	5	8	1	23	3	7	2	6	5
土庫村	計	45	10	7	10	11	7	49	9	13	7	12	8	39	14	7	4	7	7
	男	18	1	3	3	7	4	20	4	7	3	4	2	15	9	2	-	3	1
	女	27	9	4	7	4	3	29	5	6	4	8	6	24	5	5	4	4	6
內新村	計	49	8	7	13	7	14	39	10	12	9	5	3	22	6	5	4	2	5
	男	23	4	4	8	1	6	24	5	7	8	4	-	10	3	3	2	-	2
	女	26	4	3	5	6	8	15	5	5	1	1	3	12	3	2	2	2	3
長安村	計	58	10	10	16	11	11	48	10	8	7	13	10	37	8	8	9	7	5
	男	26	7	3	7	5	4	24	4	4	3	8	5	15	5	2	4	2	2
	女	32	3	7	9	6	7	24	6	4	4	5	5	22	3	6	5	5	3
永安村	計	53	8	13	12	12	8	42	14	10	8	6	4	30	6	8	5	8	3
	男	27	5	5	5	7	5	24	7	4	6	5	2	13	4	2	3	3	1
	女	26	3	8	7	5	3	18	7	6	2	1	2	17	2	6	2	5	2

彰化縣竹塘鄉戶政事務所



公開類
月報 次月3日前編送
月統計報表之3

編製機關 彰化縣竹塘鄉戶政事務所
表號 1222-01-02-3

彰化縣竹塘鄉各村里 現住人口數按性別及年齡分(續13完)
中華民國103年10月底

RLRP08124

單位：人

區域別	性別	85 ~ 89 歲					90 ~ 94 歲					95 ~ 99 歲					100歲 以上			
		合計	85歲	86歲	87歲	88歲	89歲	合計	90歲	91歲	92歲	93歲	94歲	合計	95歲	96歲		97歲	98歲	99歲
溪墘村	計	15	5	5	4	1	-	2	-	-	1	-	1	-	-	-	-	-	-	-
	男	3	1	1	1	-	-	-	-	-	-	-	-	-	-	-	-	-	-	-
竹林村	計	19	6	3	6	1	3	4	1	-	1	2	-	-	-	-	-	-	-	1
	男	5	3	-	1	-	1	2	-	-	1	1	-	-	-	-	-	-	-	-
土庫村	計	25	9	6	2	3	5	4	2	-	1	1	-	-	-	-	-	-	-	1
	男	5	2	1	1	-	1	2	1	-	1	-	-	-	-	-	-	-	-	-
內新村	計	17	5	5	4	3	-	4	-	2	-	2	-	-	-	-	-	-	-	-
	男	6	1	2	3	-	-	-	-	-	-	-	-	-	-	-	-	-	-	-
長安村	計	20	6	3	2	3	6	5	2	1	-	-	2	1	1	-	-	-	-	-
	男	6	3	2	-	1	-	-	-	-	-	-	-	-	-	-	-	-	-	-
永安村	計	17	5	7	2	3	-	5	1	2	1	1	-	2	1	1	-	-	-	-
	男	7	2	3	1	1	-	3	1	1	-	1	-	-	-	-	-	-	-	-
	計	10	3	4	1	2	-	2	-	1	1	-	-	2	1	1	-	-	-	-
	女																			

填表

課員沈寶珠

審核

主辦業務人員
主辦統計人員

課員沈寶珠

機關長官

資料來源：依據戶籍註記資料編製。

填表說明：本表編製完竣，經機關長官核章後自存，並應由網際網路通報直轄市或縣（市）政府戶政單位。

製表日期：103年10月31日19時38分58秒