

# 縣政統計通報

## 《彰化縣110年8月人口速報》

本速報依據本府民政處公務統計報表彙整後上載於本處網頁

網址：[https://www2.chcg.gov.tw/main/main\\_act/main.asp?main\\_id=35112&act\\_id=415](https://www2.chcg.gov.tw/main/main_act/main.asp?main_id=35112&act_id=415)

預計每月10日左右更新

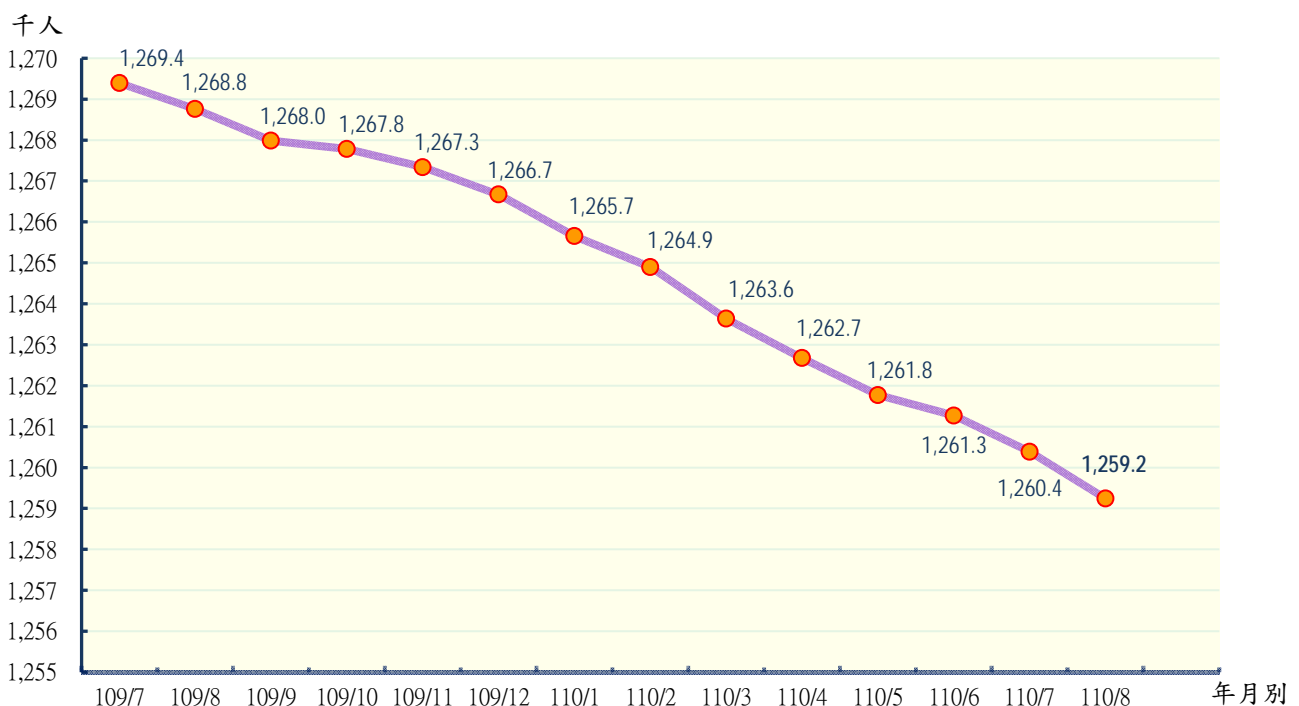
彰化縣政府主計處

民國110年9月編製

### 【說明】

- 一、本縣110年8月底總人口數為1,259,246人，較上月底1,260,388人減少1,142人（或0.09%）；人口數包含男性639,807人，女性619,439人，性比例103.29。
- 二、本縣110年8月各鄉鎮市遷入人數合計2,851人，較上月2,649人增加202人（或7.63%）；遷出人數合計4,035人，較上月3,501人增加534人（或15.25%）。
- 三、本縣110年8月各鄉鎮市出生人數合計944人，較上月882人增加62人（或7.03%），死亡人數合計902人，較上月914人減少12人（或1.31%）；結婚對數合計191對，較上月418對減少227對（或54.31%），離婚對數合計188對，較上月178對增加10對（或5.62%）。

圖一 近一年各月份人口概況圖



表一 近一年各月份鄰數、戶數及人口數概況表

月別	鄰數	戶數	人口數合計	男	女	性比例
<b>109年</b>						
109/7	9,170	394,962	1,269,395	645,423	623,972	103.44
109/8	9,175	395,694	1,268,766	645,071	623,695	103.43
109/9	9,176	396,224	1,267,988	644,633	623,355	103.41
109/10	9,176	396,310	1,267,786	644,461	623,325	103.39
109/11	9,176	396,448	1,267,339	644,163	623,176	103.37
109/12	9,177	396,520	1,266,670	643,831	622,839	103.37
<b>110年</b>						
110/1	9,178	396,604	1,265,654	643,236	622,418	103.34
110/2	9,178	396,725	1,264,897	642,911	621,986	103.36
110/3	9,178	397,060	1,263,635	642,259	621,376	103.36
110/4	9,178	397,314	1,262,673	641,697	620,976	103.34
110/5	9,178	397,402	1,261,770	641,205	620,565	103.33
110/6	9,178	397,597	1,261,272	640,937	620,335	103.32
110/7	9,178	397,987	1,260,388	640,452	619,936	103.31
110/8	9,178	398,439	1,259,246	639,807	619,439	103.29

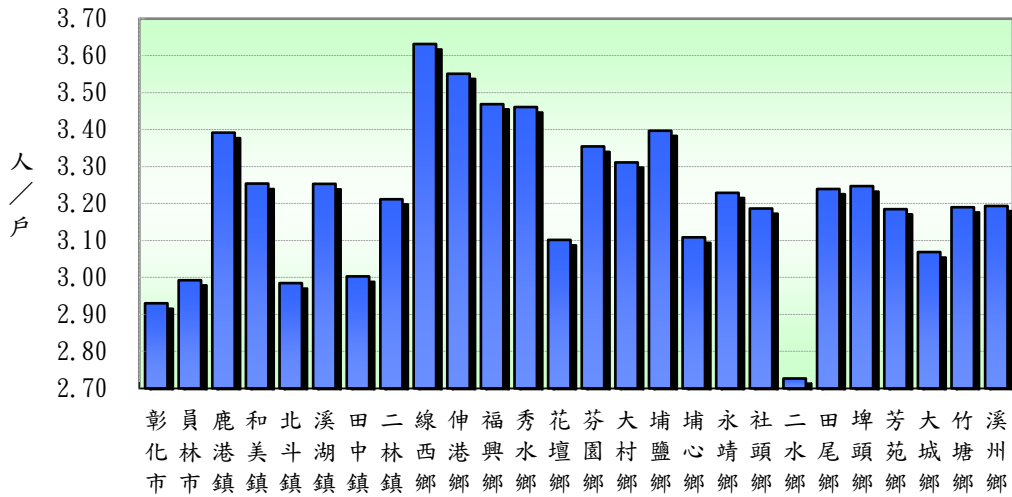
資料來源：根據本府民政處戶政科造報之1221-00-01-2表編製。

備註：本月報表，鄰數係以戶籍登記個數為主。

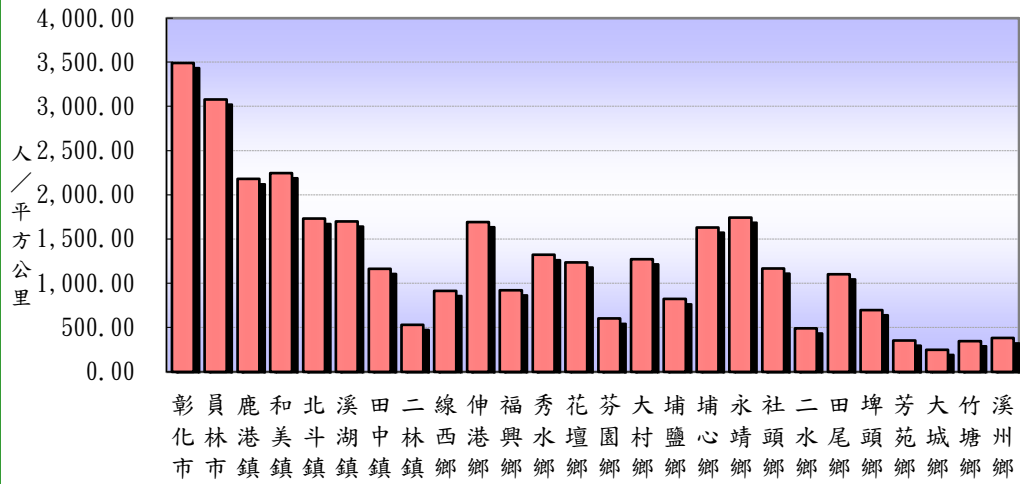
表二 110年8月份人口統計指標摘錄表

類別	本月	上月	上年同月	與上月比較	與上年同月比較
一、人口概況					
人口密度(人/平方公里)	1172.05	1173.11	1180.91	-1.06	-8.86
性比例(每百女子對男子數)	103.29	103.31	103.43	-0.02	-0.14
戶量(人/戶)	3.16	3.17	3.21	-0.01	-0.05
二、人口成長					
粗出生率(‰)	0.75	0.70	0.75	0.05	-0.01
粗死亡率(‰)	0.72	0.73	0.64	-0.01	0.08
移入率(‰)	2.26	2.10	2.16	0.16	0.10
移出率(‰)	3.20	2.78	2.77	0.43	0.43
淨移入率(‰)	-0.94	-0.68	-0.61	-0.26	-0.33
自然增加率(‰)	0.03	-0.03	0.12	0.06	-0.08
社會增加率(‰)	-0.94	-0.68	-0.61	-0.26	-0.33
人口成長率(‰)	-0.91	-0.70	-0.50	-0.21	-0.41
三、其他					
粗結婚率(‰)	0.15	0.33	0.23	-0.18	-0.08
粗離婚率(‰)	0.15	0.14	0.15	0.01	0.00
鄰數(個)	9,178	9,178	9,175	0.00	3.00
備註：1.上表各項比率計算公式如下：					
$\text{§粗死亡率} = (\text{死亡人數} / \text{月中人口數}) * 1000$ $\text{§粗出生率} = (\text{出生人數} / \text{月中人口數}) * 1000$ $\text{§自然增加數} = \text{出生人數} - \text{死亡人數}$ $\text{§自然增加率} = (\text{自然增加數} / \text{月中人口數}) * 1000 = \text{出生率} - \text{死亡率}$ $\text{§社會增加數} = \text{遷入人數} (\text{含同鄉鎮市區內住址變更}) - \text{遷出人數} (\text{含同鄉鎮市區內住址變更})$ $\text{§社會增加率} = (\text{社會增加數} / \text{月中人口數}) * 1000$ $\text{§人口總增加數} = \text{自然增加數} + \text{社會增加數}$ $\text{§本月底人口增加率} = [(\text{本月底人口數} - \text{上月底人口數}) / \text{上月底人口數}] * 1000$ $\text{§人口成長率} = [(\text{本月底人口數} - \text{上月底人口數}) / \text{月中人口數}] * 1000$ $\text{§粗結婚率} = (\text{結婚對數} / \text{月中人口數}) * 1000$ $\text{§粗離婚率} = (\text{離婚對數} / \text{月中人口數}) * 1000$ $\text{§移入(出)率} = (\text{本月份本縣實際移入(出)人口總數} / \text{該月月中人口總數}) * 1000$ $\text{§淨移入率} = \text{移入率} - \text{移出率}$ $\text{§鄰數(個)} \text{為戶籍登記個數}$					
2.本表資料因四捨五入關係，部分總計數字不等於細項數字之和。					

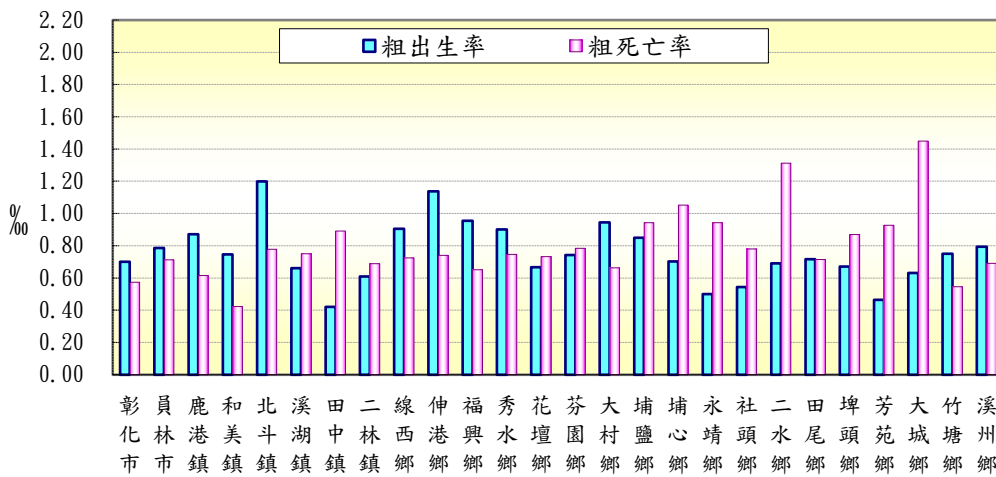
圖二 本月份各鄉鎮市戶量比較圖



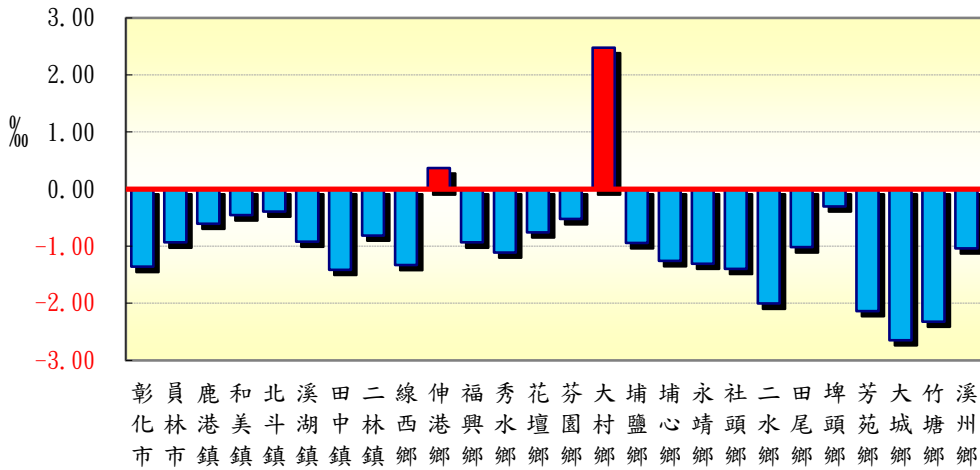
圖三 本月份各鄉鎮市人口密度比較圖



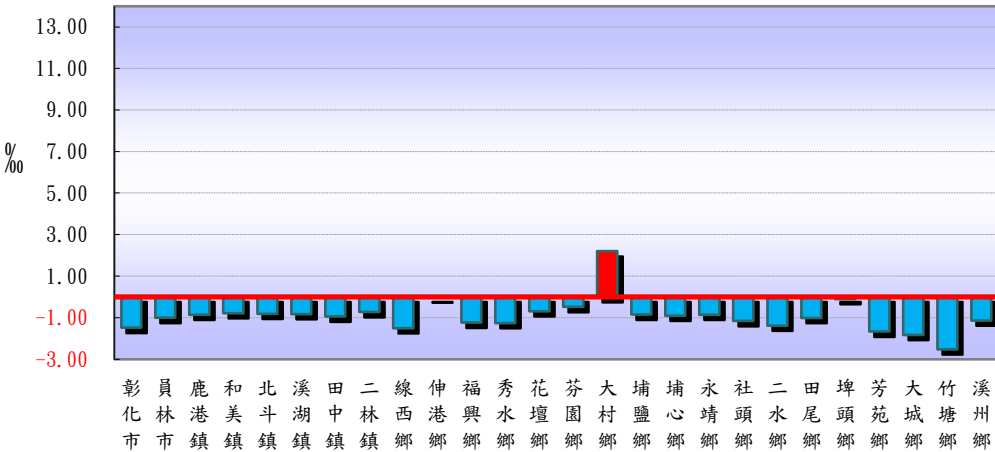
圖四 本月份各鄉鎮市粗出生率、粗死亡率比較圖



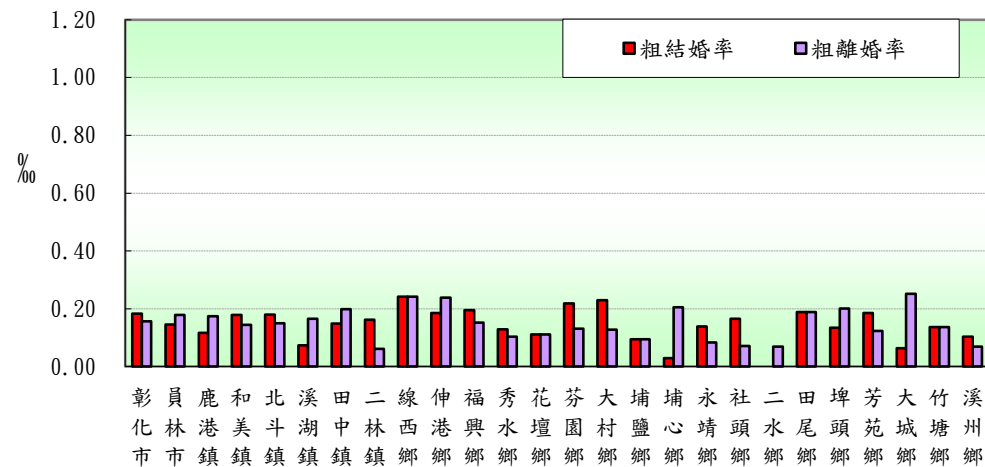
圖五 本月份各鄉鎮市人口成長率比較圖



圖六 本月份各鄉鎮市淨移入率圖



圖七 本月份各鄉鎮市粗結婚率、粗離婚率比較圖



表三 110年8月各鄉鎮市人口統計指標摘錄表

鄉鎮市別	戶量 (人/戶)	人口密度 (人/平方公里)	粗出生率 (‰)	粗死亡率 (‰)	人口成長率 (‰)	淨移入率 (‰)	粗結婚率 (‰)	粗離婚率 (‰)
彰化市	2.93	3,492.72	0.70	0.57	-1.36	-1.49	0.18	0.16
員林市	2.99	3,080.70	0.79	0.71	-0.93	-1.00	0.15	0.18
鹿港鎮	3.39	2,180.88	0.87	0.62	-0.60	-0.86	0.12	0.17
和美鎮	3.25	2,248.28	0.75	0.42	-0.46	-0.78	0.18	0.14
北斗鎮	2.98	1,731.42	1.20	0.78	-0.39	-0.81	0.18	0.15
溪湖鎮	3.25	1,700.82	0.66	0.75	-0.92	-0.82	0.07	0.16
田中鎮	3.00	1,165.19	0.42	0.89	-1.41	-0.94	0.15	0.20
二林鎮	3.21	530.94	0.61	0.69	-0.81	-0.73	0.16	0.06
線西鄉	3.63	915.15	0.91	0.72	-1.33	-1.51	0.24	0.24
伸港鄉	3.55	1,693.75	1.14	0.74	0.37	-0.03	0.19	0.24
福興鄉	3.47	923.39	0.95	0.65	-0.93	-1.24	0.20	0.15
秀水鄉	3.46	1,321.77	0.90	0.75	-1.11	-1.26	0.13	0.10
花壇鄉	3.10	1,237.63	0.67	0.73	-0.76	-0.69	0.11	0.11
芬園鄉	3.35	602.70	0.74	0.79	-0.52	-0.48	0.22	0.13
大村鄉	3.31	1,272.82	0.95	0.66	2.48	2.20	0.23	0.13
埔鹽鄉	3.40	823.74	0.85	0.94	-0.94	-0.85	0.09	0.09
埔心鄉	3.11	1,631.30	0.70	1.05	-1.26	-0.91	0.03	0.20
永靖鄉	3.23	1,745.02	0.50	0.94	-1.30	-0.86	0.14	0.08
社頭鄉	3.19	1,168.08	0.54	0.78	-1.40	-1.16	0.17	0.07
二水鄉	2.73	491.05	0.69	1.31	-2.00	-1.38	0.00	0.07
田尾鄉	3.24	1,104.19	0.72	0.72	-1.02	-1.02	0.19	0.19
埤頭鄉	3.25	698.26	0.67	0.87	-0.30	-0.10	0.13	0.20
芳苑鄉	3.19	353.49	0.46	0.93	-2.13	-1.67	0.19	0.12
大城鄉	3.07	248.68	0.63	1.45	-2.65	-1.83	0.06	0.25
竹塘鄉	3.19	347.08	0.75	0.55	-2.32	-2.53	0.14	0.14
溪州鄉	3.19	381.81	0.79	0.69	-1.04	-1.14	0.10	0.07

備註說明：本表資料因四捨五入關係，部分總計數字不等於細項數字之和。

表四 110年8月各鄉鎮市村里鄰戶口數

鄉鎮市別	面積	村里數	鄰數	戶數	人口數合計	男	女
彰化市	65.69	73	1,337	78,302	229,453	112,836	116,617
員林市	40.04	41	806	41,208	123,345	61,059	62,286
鹿港鎮	39.46	29	569	25,375	86,063	43,665	42,398
和美鎮	39.93	32	586	27,591	89,784	45,662	44,122
北斗鎮	19.25	15	191	11,169	33,338	16,737	16,601
溪湖鎮	32.06	25	426	16,761	54,527	27,593	26,934
田中鎮	34.61	22	334	13,426	40,322	20,667	19,655
二林鎮	92.85	27	374	15,347	49,297	25,243	24,054
線西鄉	18.09	8	141	4,558	16,551	8,537	8,014
伸港鄉	22.33	14	240	10,648	37,816	19,095	18,721
福興鄉	49.89	22	254	13,280	46,071	24,011	22,060
秀水鄉	29.34	14	267	11,207	38,787	19,988	18,799
花壇鄉	36.35	18	309	14,503	44,984	23,069	21,915
芬園鄉	38.02	15	287	6,831	22,915	12,083	10,832
大村鄉	30.78	16	271	11,832	39,182	19,975	19,207
埔鹽鄉	38.61	22	269	9,361	31,803	16,684	15,119
埔心鄉	20.95	20	269	10,995	34,180	17,511	16,669
永靖鄉	20.64	24	330	11,152	36,014	18,634	17,380
社頭鄉	36.14	24	297	13,248	42,220	21,657	20,563
二水鄉	29.44	17	189	5,301	14,459	7,622	6,837
田尾鄉	24.04	20	218	8,192	26,542	13,710	12,832
埤頭鄉	42.75	17	252	9,193	29,851	15,393	14,458
芳苑鄉	91.38	26	348	10,142	32,303	17,048	15,255
大城鄉	63.74	15	194	5,165	15,851	8,557	7,294
竹塘鄉	42.17	14	184	4,587	14,635	7,667	6,968
溪州鄉	75.83	19	236	9,065	28,953	15,104	13,849
<b>本月總計</b>	<b>1,074.40</b>	<b>589</b>	<b>9,178</b>	<b>398,439</b>	<b>1,259,246</b>	<b>639,807</b>	<b>619,439</b>
<b>上月總計</b>	<b>1,074.40</b>	<b>589</b>	<b>9,178</b>	<b>397,987</b>	<b>1,260,388</b>	<b>640,452</b>	<b>619,936</b>
增(減)%	-	-	-	0.11	-0.09	-0.10	-0.08
<b>上年同月總計</b>	<b>1,074.40</b>	<b>589</b>	<b>9,175</b>	<b>395,694</b>	<b>1,268,766</b>	<b>645,071</b>	<b>623,695</b>
增(減)%	-	-	0.03	0.69	-0.75	-0.82	-0.68

資料來源：根據本府民政處戶政科造報之1221-00-01-2表編製。

備註：本月報表，村里數及鄰數係以戶籍登記個數為主。

表五 110年8月份各鄉鎮市戶籍異動登記數(一)～遷入人數

鄉鎮市別	合計	自本縣他鄉鎮市	其他
彰化市	485	209	276
員林市	334	179	155
鹿港鎮	164	85	79
和美鎮	184	124	60
北斗鎮	94	50	44
溪湖鎮	129	78	51
田中鎮	77	42	35
二林鎮	128	72	56
線西鄉	34	15	19
伸港鄉	99	55	44
福興鄉	87	64	23
秀水鄉	66	35	31
花壇鄉	113	72	41
芬園鄉	59	10	49
大村鄉	194	145	49
埔鹽鄉	57	36	21
埔心鄉	97	71	26
永靖鄉	90	62	28
社頭鄉	76	36	40
二水鄉	32	6	26
田尾鄉	45	33	12
埤頭鄉	60	29	31
芳苑鄉	60	32	28
大城鄉	18	5	13
竹塘鄉	19	6	13
溪州鄉	50	20	30
<b>本月總計</b>	<b>2,851</b>	<b>1,571</b>	<b>1,280</b>
<b>上月總計</b>	<b>2,649</b>	<b>1,443</b>	<b>1,206</b>
增(減)%	7.63	8.87	6.14
<b>上年同月總計</b>	<b>2,741</b>	<b>1,513</b>	<b>1,228</b>
增(減)%	4.01	3.83	4.23

資料來源：根據本府民政處戶政科造報之1221-00-01-2表編製。



表六 110年8月份各鄉鎮市戶籍異動登記數(二)～遷出人數

鄉鎮市別	合計	往本縣他鄉鎮市	其他
彰化市	826	226	600
員林市	458	205	253
鹿港鎮	238	87	151
和美鎮	254	108	146
北斗鎮	121	49	72
溪湖鎮	174	74	100
田中鎮	115	41	74
二林鎮	164	61	103
線西鄉	59	32	27
伸港鄉	100	34	66
福興鄉	144	64	80
秀水鄉	115	57	58
花壇鄉	144	91	53
芬園鄉	70	12	58
大村鄉	108	42	66
埔鹽鄉	84	40	44
埔心鄉	128	71	57
永靖鄉	121	52	69
社頭鄉	125	48	77
二水鄉	52	13	39
田尾鄉	72	33	39
埤頭鄉	63	20	43
芳苑鄉	114	47	67
大城鄉	47	12	35
竹塘鄉	56	16	40
溪州鄉	83	36	47
<b>本月總計</b>	<b>4,035</b>	<b>1,571</b>	<b>2,464</b>
<b>上月總計</b>	<b>3,501</b>	<b>1,443</b>	<b>2,058</b>
增(減)%	15.25	8.87	19.73
<b>上年同月總計</b>	<b>3,520</b>	<b>1,513</b>	<b>2,007</b>
增(減)%	14.63	3.83	22.77

資料來源：根據本府民政處戶政科造報之1221-00-01-2表編製。

表七 110年8月份各鄉鎮市戶籍異動登記數～出生、死亡、結婚、離婚數

鄉鎮市別	出生人數	死亡人數	結婚對數	離婚對數
彰化市	161	132	42	36
員林市	97	88	18	22
鹿港鎮	75	53	10	15
和美鎮	67	38	16	13
北斗鎮	40	26	6	5
溪湖鎮	36	41	4	9
田中鎮	17	36	6	8
二林鎮	30	34	8	3
線西鄉	15	12	4	4
伸港鄉	43	28	7	9
福興鄉	44	30	9	7
秀水鄉	35	29	5	4
花壇鄉	30	33	5	5
芬園鄉	17	18	5	3
大村鄉	37	26	9	5
埔鹽鄉	27	30	3	3
埔心鄉	24	36	1	7
永靖鄉	18	34	5	3
社頭鄉	23	33	7	3
二水鄉	10	19	-	1
田尾鄉	19	19	5	5
埤頭鄉	20	26	4	6
芳苑鄉	15	30	6	4
大城鄉	10	23	1	4
竹塘鄉	11	8	2	2
溪州鄉	23	20	3	2
<b>本月總計</b>	<b>944</b>	<b>902</b>	<b>191</b>	<b>188</b>
<b>上月總計</b>	<b>882</b>	<b>914</b>	<b>418</b>	<b>178</b>
增(減)%	7.03	-1.31	-54.31	5.62
<b>上年同月總計</b>	<b>957</b>	<b>807</b>	<b>296</b>	<b>187</b>
增(減)%	-1.36	11.77	-35.47	0.53

資料來源：根據本府民政處戶政科造報之1221-00-01-2表編製。