

縣政統計通報

《彰化縣110年7月人口速報》

本速報依據本府民政處公務統計報表彙整後上載於本處網頁

網址：https://www2.chcg.gov.tw/main/main_act/main.asp?main_id=35112&act_id=415

預計每月10日左右更新

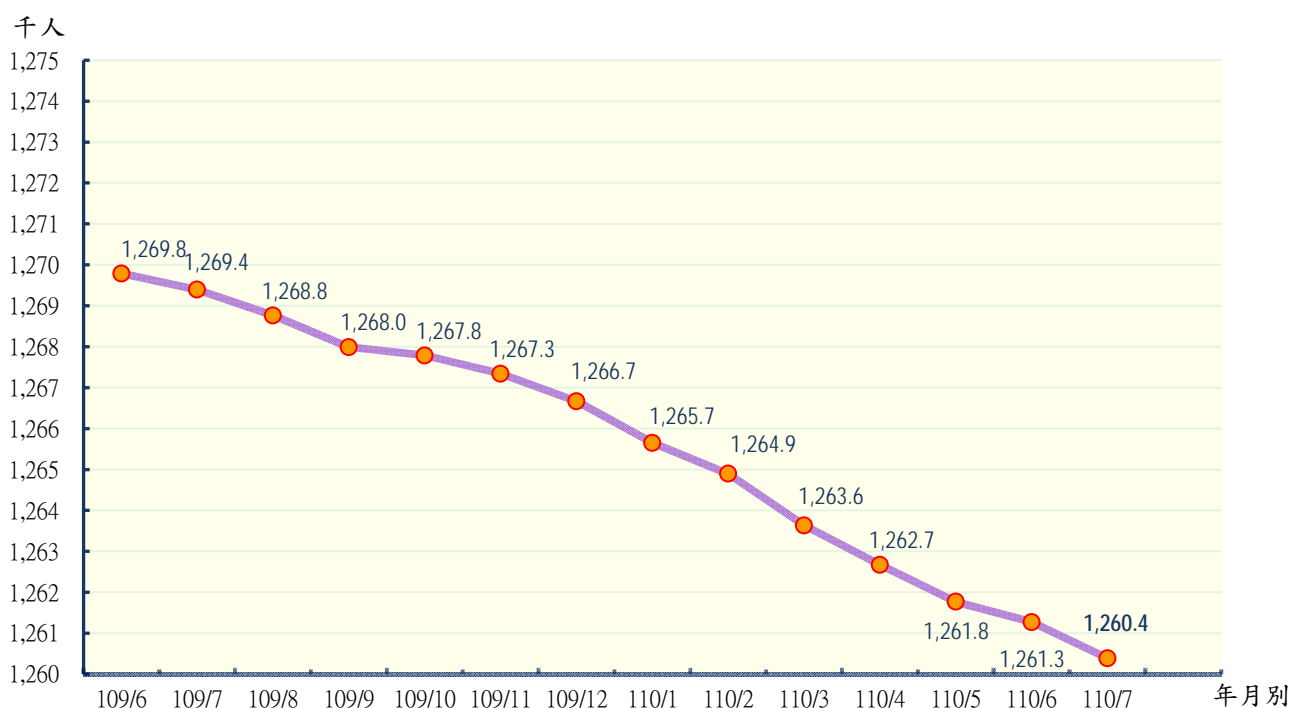
彰化縣政府主計處

民國110年8月編製

【說明】

- 一、本縣110年7月底總人口數為1,260,388人，較上月底1,261,272人減少884人（或0.07%）；人口數包含男性640,452人，女性619,936人，性比例103.31。
- 二、本縣110年7月各鄉鎮市遷入人數合計2,649人，較上月1,838人增加811人（或44.12%）；遷出人數合計3,501人，較上月2,466人增加1,035人（或41.97%）。
- 三、本縣110年7月各鄉鎮市出生人數合計882人，較上月1,111人減少229人（或20.61%），死亡人數合計914人，較上月981人減少67人（或6.83%）；結婚對數合計418對，較上月413對增加5對（或1.21%），離婚對數合計178對，較上月139對增加39對（或28.06%）。

圖一 近一年各月份人口概況圖



表一 近一年各月份鄰數、戶數及人口數概況表

月別	鄰數	戶數	人口數合計	男	女	性比例
109年						
109/6	9,170	394,507	1,269,791	645,651	624,140	103.45
109/7	9,170	394,962	1,269,395	645,423	623,972	103.44
109/8	9,175	395,694	1,268,766	645,071	623,695	103.43
109/9	9,176	396,224	1,267,988	644,633	623,355	103.41
109/10	9,176	396,310	1,267,786	644,461	623,325	103.39
109/11	9,176	396,448	1,267,339	644,163	623,176	103.37
109/12	9,177	396,520	1,266,670	643,831	622,839	103.37
110年						
110/1	9,178	396,604	1,265,654	643,236	622,418	103.34
110/2	9,178	396,725	1,264,897	642,911	621,986	103.36
110/3	9,178	397,060	1,263,635	642,259	621,376	103.36
110/4	9,178	397,314	1,262,673	641,697	620,976	103.34
110/5	9,178	397,402	1,261,770	641,205	620,565	103.33
110/6	9,178	397,597	1,261,272	640,937	620,335	103.32
110/7	9,178	397,987	1,260,388	640,452	619,936	103.31

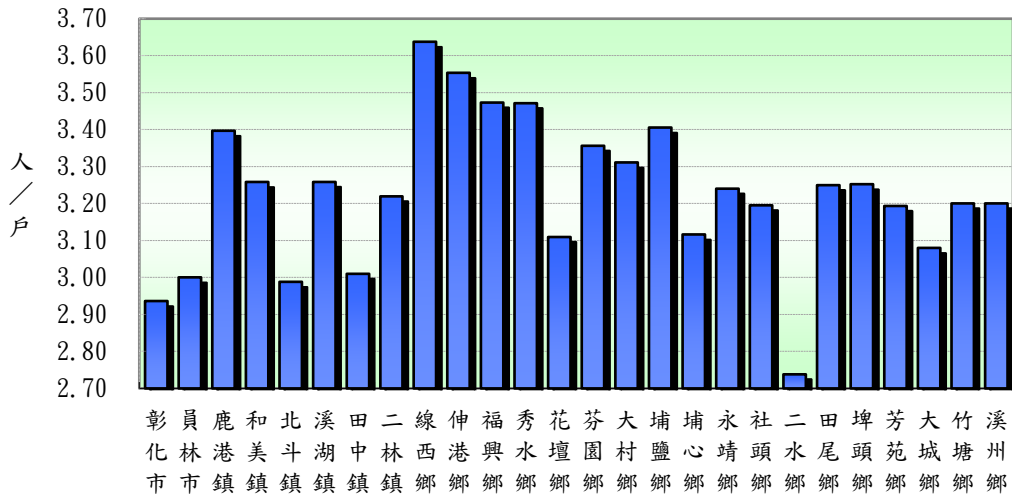
資料來源：根據本府民政處戶政科造報之1221-00-01-2表編製。

備註：本月報表，鄰數係以戶籍登記個數為主。

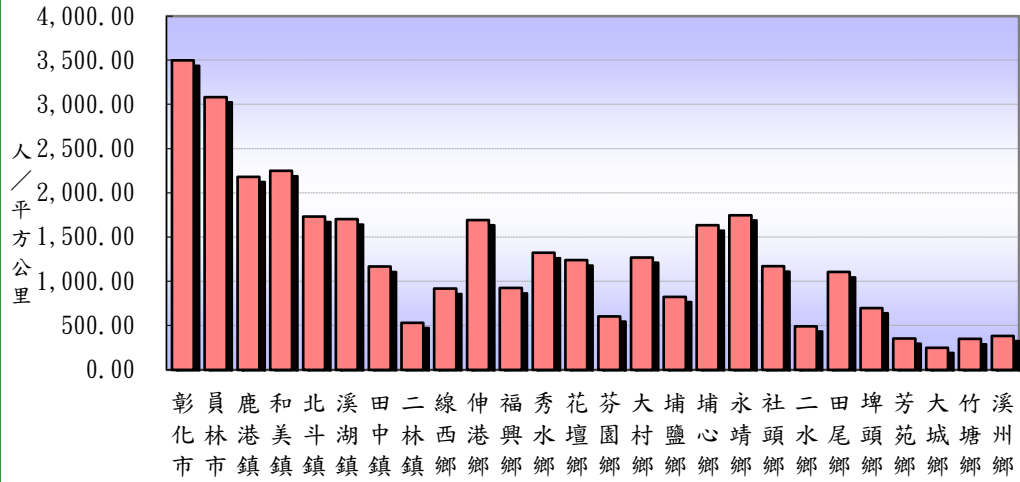
表二 110年7月份人口統計指標摘錄表

類別	本月	上月	上年同月	與上月比較	與上年同月比較
一、人口概況					
人口密度(人/平方公里)	1173.11	1173.94	1181.50	-0.82	-8.38
性比例(每百女子對男子數)	103.31	103.32	103.44	-0.01	-0.13
戶量(人/戶)	3.17	3.17	3.21	-0.01	-0.05
二、人口成長					
粗出生率(‰)	0.70	0.88	0.75	-0.18	-0.05
粗死亡率(‰)	0.72	0.78	0.70	-0.05	0.02
移入率(‰)	2.10	1.46	2.25	0.64	-0.15
移出率(‰)	2.78	1.95	2.61	0.82	0.16
淨移入率(‰)	-0.68	-0.50	-0.36	-0.18	-0.32
自然增加率(‰)	-0.03	0.10	0.05	-0.13	-0.07
社會增加率(‰)	-0.68	-0.50	-0.36	-0.18	-0.32
人口成長率(‰)	-0.70	-0.39	-0.31	-0.31	-0.39
三、其他					
粗結婚率(‰)	0.33	0.33	0.29	0.00	0.04
粗離婚率(‰)	0.14	0.11	0.16	0.03	-0.02
鄰數(個)	9,178	9,178	9,170	0.00	8.00
備註：1.上表各項比率計算公式如下：					
$\text{§粗死亡率} = (\text{死亡人數} / \text{月中人口數}) * 1000$ $\text{§粗出生率} = (\text{出生人數} / \text{月中人口數}) * 1000$ $\text{§自然增加數} = \text{出生人數} - \text{死亡人數}$ $\text{§自然增加率} = (\text{自然增加數} / \text{月中人口數}) * 1000 = \text{出生率} - \text{死亡率}$ $\text{§社會增加數} = \text{遷入人數} (\text{含同鄉鎮市區內住址變更}) - \text{遷出人數} (\text{含同鄉鎮市區內住址變更})$ $\text{§社會增加率} = (\text{社會增加數} / \text{月中人口數}) * 1000$ $\text{§人口總增加數} = \text{自然增加數} + \text{社會增加數}$ $\text{§本月底人口增加率} = [(\text{本月底人口數} - \text{上月底人口數}) / \text{上月底人口數}] * 1000$ $\text{§人口成長率} = [(\text{本月底人口數} - \text{上月底人口數}) / \text{月中人口數}] * 1000$ $\text{§粗結婚率} = (\text{結婚對數} / \text{月中人口數}) * 1000$ $\text{§粗離婚率} = (\text{離婚對數} / \text{月中人口數}) * 1000$ $\text{§移入(出)率} = (\text{本月份本縣實際移入(出)人口總數} / \text{該月月中人口總數}) * 1000$ $\text{§淨移入率} = \text{移入率} - \text{移出率}$ $\text{§鄰數(個)} \text{ 為戶籍登記個數}$					
2.本表資料因四捨五入關係，部分總計數字不等於細項數字之和。					

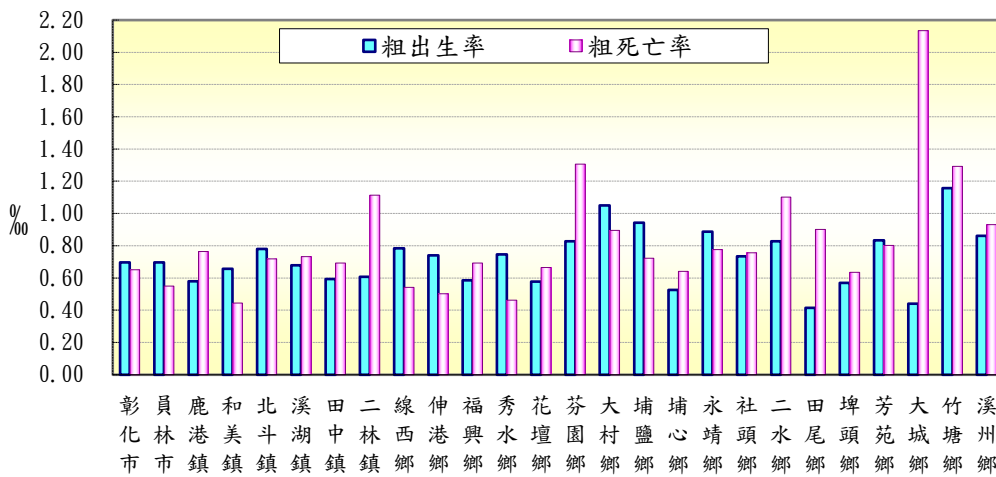
圖二 本月份各鄉鎮市戶量比較圖



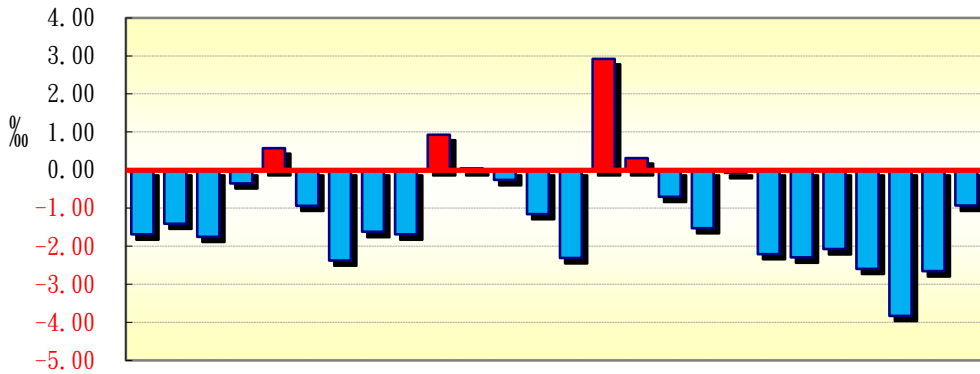
圖三 本月份各鄉鎮市人口密度比較圖



圖四 本月份各鄉鎮市粗出生率、粗死亡率比較圖

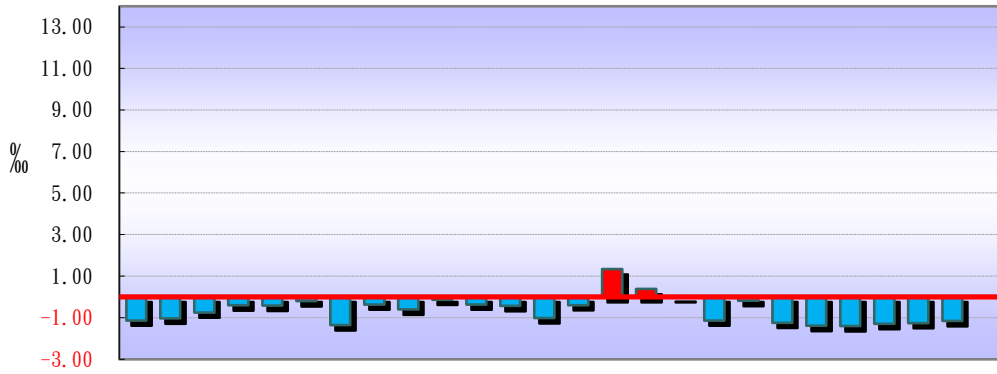


圖五 本月份各鄉鎮市人口成長率比較圖



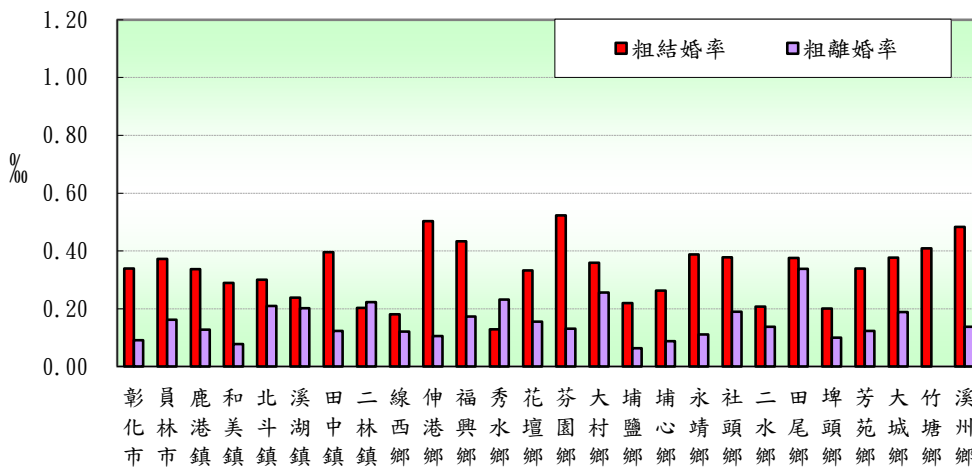
彰化市 員林市 鹿港鎮 和美鎮 和美鎮 北港鎮 溪湖鎮 田中鎮 二林鎮 線西鄉 伸港鄉 福興鄉 秀水鄉 花壇鄉 芬園鄉 大村鄉 埔鹽鄉 埔心鄉 永靖鄉 社頭鄉 二水鄉 田尾鄉 埤頭鄉 芳苑鄉 大城鄉 竹塘鄉 溪州鄉

圖六 本月份各鄉鎮市淨移入率圖



彰化市 員林市 鹿港鎮 和美鎮 和美鎮 北港鎮 溪湖鎮 田中鎮 二林鎮 線西鄉 伸港鄉 福興鄉 秀水鄉 花壇鄉 芬園鄉 大村鄉 埔鹽鄉 埔心鄉 永靖鄉 社頭鄉 二水鄉 田尾鄉 埤頭鄉 芳苑鄉 大城鄉 竹塘鄉 溪州鄉

圖七 本月份各鄉鎮市粗結婚率、粗離婚率比較圖



彰化市 員林市 鹿港鎮 和美鎮 和美鎮 北港鎮 溪湖鎮 田中鎮 二林鎮 線西鄉 伸港鄉 福興鄉 秀水鄉 花壇鄉 芬園鄉 大村鄉 埔鹽鄉 埔心鄉 永靖鄉 社頭鄉 二水鄉 田尾鄉 埤頭鄉 芳苑鄉 大城鄉 竹塘鄉 溪州鄉

表三 110年7月各鄉鎮市人口統計指標摘錄表

鄉鎮市別	戶量 (人/戶)	人口密度 (人/平方公里)	粗出生率 (‰)	粗死亡率 (‰)	人口成長率 (‰)	淨移入率 (‰)	粗結婚率 (‰)	粗離婚率 (‰)
彰化市	2.94	3,497.47	0.70	0.65	-1.69	-1.13	0.34	0.09
員林市	3.00	3,083.57	0.70	0.55	-1.41	-1.04	0.37	0.16
鹿港鎮	3.40	2,182.20	0.58	0.77	-1.75	-0.75	0.34	0.13
和美鎮	3.26	2,249.31	0.66	0.45	-0.35	-0.40	0.29	0.08
北斗鎮	2.99	1,732.10	0.78	0.72	0.57	-0.42	0.30	0.21
溪湖鎮	3.26	1,702.38	0.68	0.73	-0.93	-0.20	0.24	0.20
田中鎮	3.01	1,166.83	0.59	0.69	-2.37	-1.36	0.40	0.12
二林鎮	3.22	531.38	0.61	1.11	-1.62	-0.36	0.20	0.22
線西鄉	3.64	916.36	0.78	0.54	-1.69	-0.60	0.18	0.12
伸港鄉	3.55	1,693.12	0.74	0.50	0.93	-0.13	0.50	0.11
福興鄉	3.47	924.25	0.59	0.69	0.04	-0.37	0.43	0.17
秀水鄉	3.47	1,323.24	0.75	0.46	-0.26	-0.44	0.13	0.23
花壇鄉	3.11	1,238.57	0.58	0.67	-1.15	-1.02	0.33	0.16
芬園鄉	3.36	603.02	0.83	1.31	-2.31	-0.39	0.52	0.13
大村鄉	3.31	1,269.67	1.05	0.90	2.92	1.33	0.36	0.26
埔鹽鄉	3.41	824.52	0.94	0.72	0.31	0.38	0.22	0.06
埔心鄉	3.12	1,633.35	0.53	0.64	-0.70	0.03	0.26	0.09
永靖鄉	3.24	1,747.29	0.89	0.78	-1.52	-1.14	0.39	0.11
社頭鄉	3.20	1,169.71	0.73	0.76	-0.07	-0.19	0.38	0.19
二水鄉	2.74	492.04	0.83	1.10	-2.21	-1.24	0.21	0.14
田尾鄉	3.25	1,105.31	0.41	0.90	-2.29	-1.39	0.38	0.34
埤頭鄉	3.25	698.47	0.57	0.64	-2.07	-1.41	0.20	0.10
芳苑鄉	3.19	354.25	0.83	0.80	-2.59	-1.30	0.34	0.12
大城鄉	3.08	249.34	0.44	2.14	-3.83	-1.26	0.38	0.19
竹塘鄉	3.20	347.89	1.16	1.29	-2.66	-1.16	0.41	0.00
溪州鄉	3.20	382.21	0.86	0.93	-0.93	0.00	0.48	0.14

備註說明：本表資料因四捨五入關係，部分總計數字不等於細項數字之和。

表四 110年7月各鄉鎮市村里鄰戶口數

鄉鎮市別	面積	村里數	鄰數	戶數	人口數合計	男	女
彰化市	65.69	73	1,337	78,251	229,765	113,001	116,764
員林市	40.04	41	806	41,144	123,460	61,104	62,356
鹿港鎮	39.46	29	569	25,350	86,115	43,705	42,410
和美鎮	39.93	32	586	27,566	89,825	45,693	44,132
北斗鎮	19.25	15	191	11,160	33,351	16,746	16,605
溪湖鎮	32.06	25	426	16,747	54,577	27,631	26,946
田中鎮	34.61	22	334	13,413	40,379	20,710	19,669
二林鎮	92.85	27	374	15,323	49,337	25,257	24,080
線西鄉	18.09	8	141	4,556	16,573	8,549	8,024
伸港鄉	22.33	14	240	10,638	37,802	19,086	18,716
福興鄉	49.89	22	254	13,276	46,114	24,021	22,093
秀水鄉	29.34	14	267	11,185	38,830	20,016	18,814
花壇鄉	36.35	18	309	14,476	45,018	23,077	21,941
芬園鄉	38.02	15	287	6,830	22,927	12,089	10,838
大村鄉	30.78	16	271	11,804	39,085	19,926	19,159
埔鹽鄉	38.61	22	269	9,348	31,833	16,697	15,136
埔心鄉	20.95	20	269	10,982	34,223	17,539	16,684
永靖鄉	20.64	24	330	11,128	36,061	18,665	17,396
社頭鄉	36.14	24	297	13,230	42,279	21,701	20,578
二水鄉	29.44	17	189	5,290	14,488	7,641	6,847
田尾鄉	24.04	20	218	8,175	26,569	13,724	12,845
埤頭鄉	42.75	17	252	9,181	29,860	15,403	14,457
芳苑鄉	91.38	26	348	10,136	32,372	17,083	15,289
大城鄉	63.74	15	194	5,160	15,893	8,580	7,313
竹塘鄉	42.17	14	184	4,583	14,669	7,683	6,986
溪州鄉	75.83	19	236	9,055	28,983	15,125	13,858
本月總計	1,074.40	589	9,178	397,987	1,260,388	640,452	619,936
上月總計	1,074.40	589	9,178	397,597	1,261,272	640,937	620,335
增(減)%	-	-	-	0.10	-0.07	-0.08	-0.06
上年同月總計	1,074.40	589	9,170	394,962	1,269,395	645,423	623,972
增(減)%	-	-	0.09	0.77	-0.71	-0.77	-0.65

資料來源：根據本府民政處戶政科造報之1221-00-01-2表編製。

備註：本月報表，村里數及鄰數係以戶籍登記個數為主。

表五 110年7月份各鄉鎮市戶籍異動登記數(一)～遷入人數

鄉鎮市別	合計	自本縣他鄉鎮市	其他
彰化市	417	164	253
員林市	299	138	161
鹿港鎮	158	99	59
和美鎮	206	123	83
北斗鎮	73	51	22
溪湖鎮	110	57	53
田中鎮	67	27	40
二林鎮	136	64	72
線西鄉	37	30	7
伸港鄉	64	33	31
福興鄉	105	74	31
秀水鄉	82	45	37
花壇鄉	97	65	32
芬園鄉	50	10	40
大村鄉	153	104	49
埔鹽鄉	78	54	24
埔心鄉	97	65	32
永靖鄉	62	40	22
社頭鄉	89	58	31
二水鄉	20	11	9
田尾鄉	64	44	20
埤頭鄉	41	26	15
芳苑鄉	42	20	22
大城鄉	18	7	11
竹塘鄉	24	12	12
溪州鄉	60	22	38
本月總計	2,649	1,443	1,206
上月總計	1,838	1,006	832
增(減)%	44.12	43.44	44.95
上年同月總計	2,861	1,564	1,297
增(減)%	-7.41	-7.74	-7.02

資料來源：根據本府民政處戶政科造報之1221-00-01-2表編製。

表六 110年7月份各鄉鎮市戶籍異動登記數(二)～遷出人數

鄉鎮市別	合計	往本縣他鄉鎮市	其他
彰化市	678	224	454
員林市	427	188	239
鹿港鎮	223	107	116
和美鎮	242	116	126
北斗鎮	87	31	56
溪湖鎮	121	54	67
田中鎮	122	46	76
二林鎮	154	44	110
線西鄉	47	27	20
伸港鄉	69	26	43
福興鄉	122	69	53
秀水鄉	99	46	53
花壇鄉	143	70	73
芬園鄉	59	9	50
大村鄉	101	42	59
埔鹽鄉	66	25	41
埔心鄉	96	51	45
永靖鄉	103	49	54
社頭鄉	97	40	57
二水鄉	38	9	29
田尾鄉	101	40	61
埤頭鄉	83	35	48
芳苑鄉	84	36	48
大城鄉	38	11	27
竹塘鄉	41	20	21
溪州鄉	60	28	32
本月總計	3,501	1,443	2,058
上月總計	2,466	1,006	1,460
增(減)%	41.97	43.44	40.96
上年同月總計	3,317	1,564	1,753
增(減)%	5.55	-7.74	17.40

資料來源：根據本府民政處戶政科造報之1221-00-01-2表編製。

表七 110年7月份各鄉鎮市戶籍異動登記數～出生、死亡、結婚、離婚數

鄉鎮市別	出生人數	死亡人數	結婚對數	離婚對數
彰化市	160	150	78	21
員林市	86	68	46	20
鹿港鎮	50	66	29	11
和美鎮	59	40	26	7
北斗鎮	26	24	10	7
溪湖鎮	37	40	13	11
田中鎮	24	28	16	5
二林鎮	30	55	10	11
線西鄉	13	9	3	2
伸港鄉	28	19	19	4
福興鄉	27	32	20	8
秀水鄉	29	18	5	9
花壇鄉	26	30	15	7
芬園鄉	19	30	12	3
大村鄉	41	35	14	10
埔鹽鄉	30	23	7	2
埔心鄉	18	22	9	3
永靖鄉	32	28	14	4
社頭鄉	31	32	16	8
二水鄉	12	16	3	2
田尾鄉	11	24	10	9
埤頭鄉	17	19	6	3
芳苑鄉	27	26	11	4
大城鄉	7	34	6	3
竹塘鄉	17	19	6	-
溪州鄉	25	27	14	4
本月總計	882	914	418	178
上月總計	1,111	981	413	139
增(減)%	-20.61	-6.83	1.21	28.06
上年同月總計	950	890	373	206
增(減)%	-7.16	2.70	12.06	-13.59

資料來源：根據本府民政處戶政科造報之1221-00-01-2表編製。