

# 縣政統計通報

## 《彰化縣110年2月人口速報》

本速報依據本府民政處公務統計報表彙整後上載於本處網頁

網址：[http://www2.chcg.gov.tw/main/main\\_act/main.asp?main\\_id=30886&act\\_id=415](http://www2.chcg.gov.tw/main/main_act/main.asp?main_id=30886&act_id=415)

預計每月10日左右更新

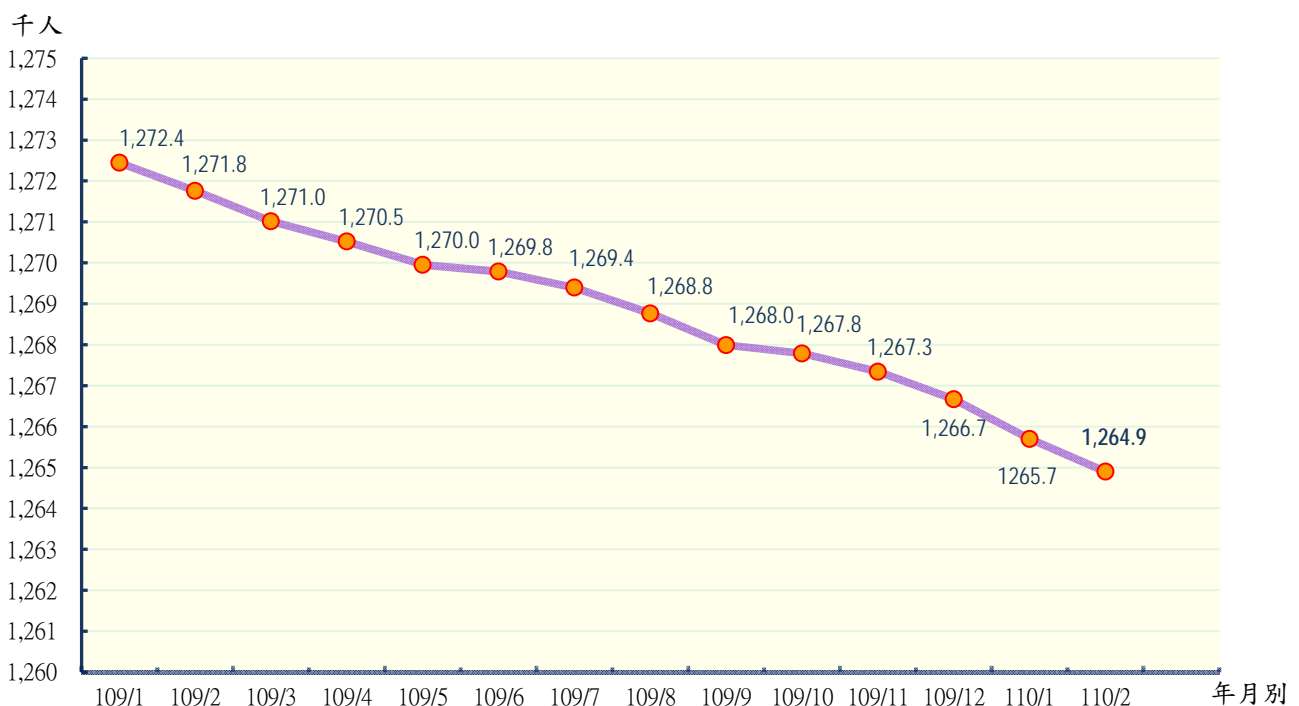
彰化縣政府主計處

民國110年3月編製

### 【說明】

- 一、本縣110年2月底總人口數為1,264,897人，較上月底1,265,654人減少757人（或0.06%）；人口數包含男性642,911人，女性621,986人，性比例103.36。
- 二、本縣110年2月各鄉鎮市遷入人數合計2,428人，較上月2,590人減少162人（或6.25%）；遷出人數合計3,194人，較上月3,339人減少145人（或4.34%）。
- 三、本縣110年2月各鄉鎮市出生人數合計886人，較上月701人增加185人（或26.39%），死亡人數合計877人，較上月968人減少91人（或9.40%）；結婚對數合計383對，較上月593對減少210對（或35.41%），離婚對數合計132對，較上月159對減少27對（或16.98%）。

圖一 近一年各月份人口概況圖



表一 近一年各月份鄰數、戶數及人口數概況表

月別	鄰數	戶數	人口數合計	男	女	性比例
<b>109年</b>						
109/1	9,170	392,918	1,272,449	647,205	625,244	103.51
109/2	9,170	393,047	1,271,761	646,755	625,006	103.48
109/3	9,171	393,290	1,271,015	646,272	624,743	103.45
109/4	9,170	393,650	1,270,521	645,984	624,537	103.43
109/5	9,170	394,155	1,269,953	645,683	624,270	103.43
109/6	9,170	394,507	1,269,791	645,651	624,140	103.45
109/7	9,170	394,962	1,269,395	645,423	623,972	103.44
109/8	9,175	395,694	1,268,766	645,071	623,695	103.43
109/9	9,176	396,224	1,267,988	644,633	623,355	103.41
109/10	9,176	396,310	1,267,786	644,461	623,325	103.39
109/11	9,176	396,448	1,267,339	644,163	623,176	103.37
109/12	9,177	396,520	1,266,670	643,831	622,839	103.37
<b>110年</b>						
110/1	9,178	396,604	1,265,654	643,236	622,418	103.34
110/2	9,178	396,725	1,264,897	642,911	621,986	103.36

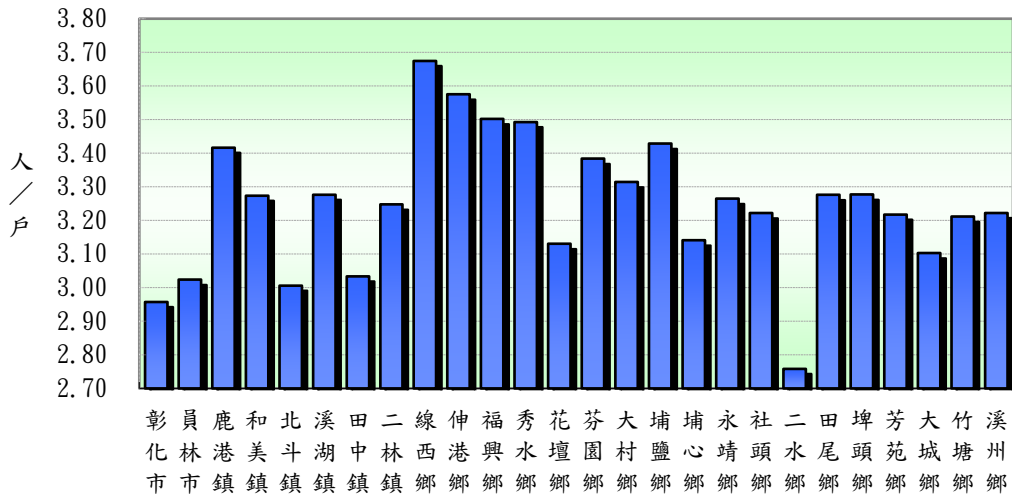
資料來源：根據本府民政處戶政科造報之1221-00-01-2表編製。

備註：本月報表，鄰數係以戶籍登記個數為主。

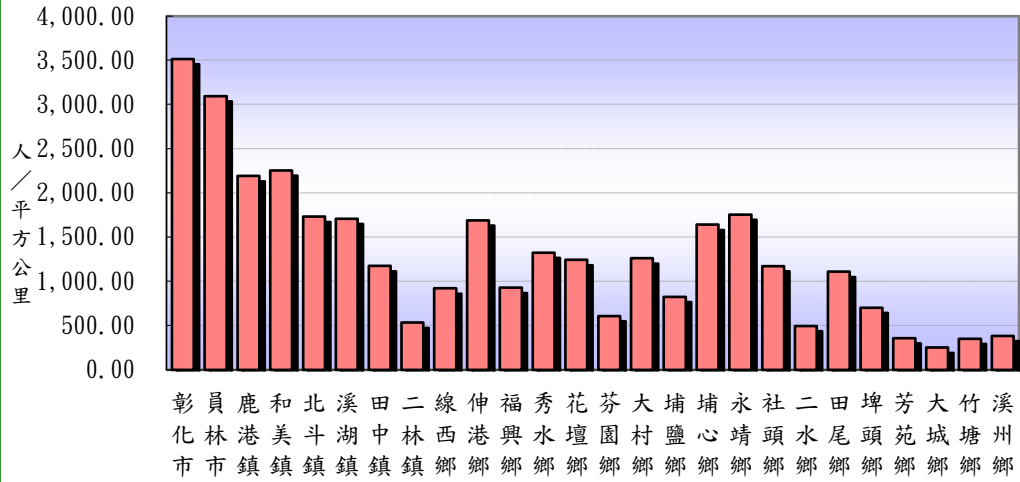
表二 110年2月份人口統計指標摘錄表

類別	本月	上月	上年同月	與上月比較	與上年同月比較
一、人口概況					
人口密度(人/平方公里)	1177.31	1178.01	1183.70	-0.70	-6.39
性比例(每百女子對男子數)	103.36	103.34	103.48	0.02	-0.12
戶量(人/戶)	3.19	3.19	3.24	-0.00	-0.05
二、人口成長					
粗出生率(‰)	0.70	0.55	0.74	0.15	-0.04
粗死亡率(‰)	0.69	0.76	0.76	-0.07	-0.07
移入率(‰)	1.92	2.05	2.18	-0.13	-0.26
移出率(‰)	2.52	2.64	2.70	-0.11	-0.17
淨移入率(‰)	-0.61	-0.59	-0.52	-0.01	-0.08
自然增加率(‰)	0.01	-0.21	-0.02	0.22	0.03
社會增加率(‰)	-0.61	-0.59	-0.52	-0.01	-0.08
人口成長率(‰)	-0.60	-0.80	-0.54	0.20	-0.06
三、其他					
粗結婚率(‰)	0.30	0.47	0.45	-0.17	-0.15
粗離婚率(‰)	0.10	0.13	0.13	-0.02	-0.03
鄰數(個)	9,178	9,178	9,170	0.00	8.00
備註：1.上表各項比率計算公式如下：					
$\text{§粗死亡率} = (\text{死亡人數} / \text{月中人口數}) * 1000$ $\text{§粗出生率} = (\text{出生人數} / \text{月中人口數}) * 1000$ $\text{§自然增加數} = \text{出生人數} - \text{死亡人數}$ $\text{§自然增加率} = (\text{自然增加數} / \text{月中人口數}) * 1000 = \text{出生率} - \text{死亡率}$ $\text{§社會增加數} = \text{遷入人數} (\text{含同鄉鎮市區內住址變更}) - \text{遷出人數} (\text{含同鄉鎮市區內住址變更})$ $\text{§社會增加率} = (\text{社會增加數} / \text{月中人口數}) * 1000$ $\text{§人口總增加數} = \text{自然增加數} + \text{社會增加數}$ $\text{§本月底人口增加率} = [(\text{本月底人口數} - \text{上月底人口數}) / \text{上月底人口數}] * 1000$ $\text{§人口成長率} = [(\text{本月底人口數} - \text{上月底人口數}) / \text{月中人口數}] * 1000$ $\text{§粗結婚率} = (\text{結婚對數} / \text{月中人口數}) * 1000$ $\text{§粗離婚率} = (\text{離婚對數} / \text{月中人口數}) * 1000$ $\text{§移入(出)率} = (\text{本月份本縣實際移入(出)人口總數} / \text{該月月中人口總數}) * 1000$ $\text{§淨移入率} = \text{移入率} - \text{移出率}$ $\text{§鄰數(個)} \text{ 為戶籍登記個數}$					
2.本表資料因四捨五入關係，部分總計數字不等於細項數字之和。					

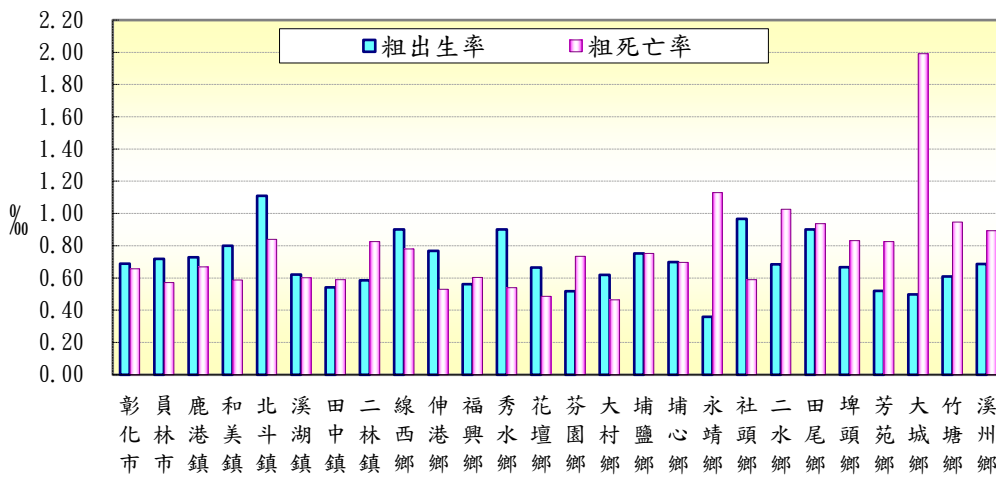
圖二 本月份各鄉鎮市戶量比較圖



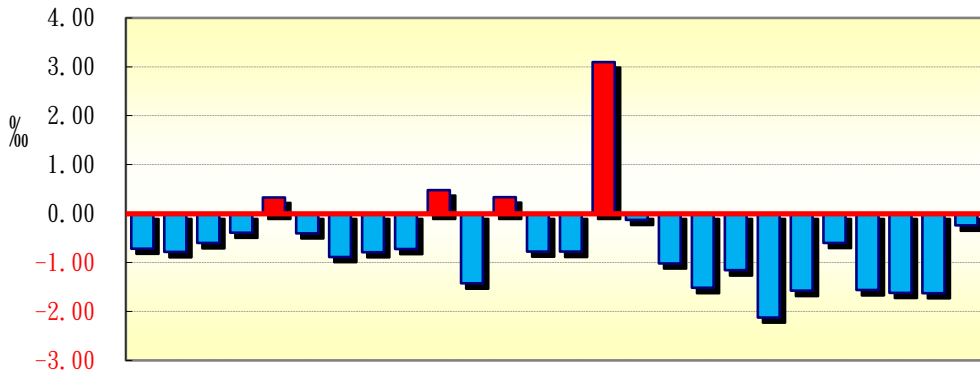
圖三 本月份各鄉鎮市人口密度比較圖



圖四 本月份各鄉鎮市粗出生率、粗死亡率比較圖

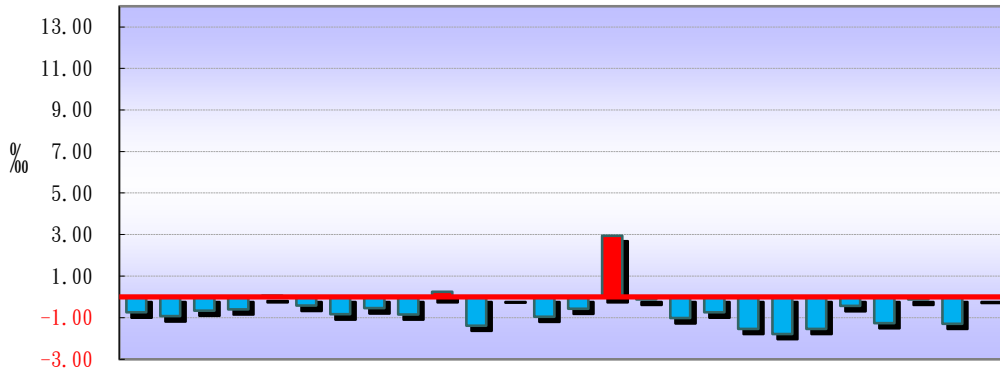


圖五 本月份各鄉鎮市人口成長率比較圖



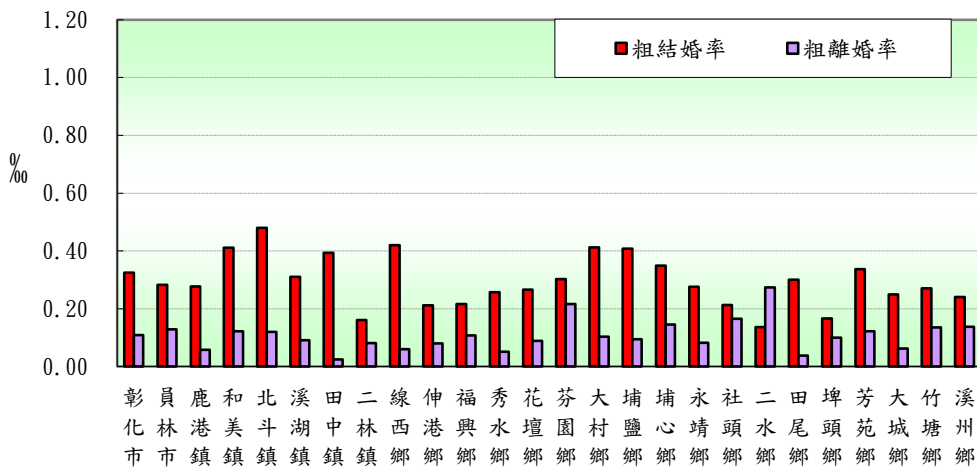
彰化市 員林市 鹿港鎮 和美鎮 北港鎮 溪湖鎮 田中鎮 二林鎮 線西鄉 伸港鄉 福興鄉 秀水鄉 花壇鄉 芬園鄉 大埔鄉 埔鹽鄉 永靖鄉 社頭鄉 二水鄉 田尾鄉 埤頭鄉 芳苑鄉 大城鄉 竹塘鄉 溪州鄉

圖六 本月份各鄉鎮市淨移入率圖



彰化市 員林市 鹿港鎮 和美鎮 北港鎮 溪湖鎮 田中鎮 二林鎮 線西鄉 伸港鄉 福興鄉 秀水鄉 花壇鄉 芬園鄉 大埔鄉 埔鹽鄉 永靖鄉 社頭鄉 二水鄉 田尾鄉 埤頭鄉 芳苑鄉 大城鄉 竹塘鄉 溪州鄉

圖七 本月份各鄉鎮市粗結婚率、粗離婚率比較圖



彰化市 員林市 鹿港鎮 和美鎮 北港鎮 溪湖鎮 田中鎮 二林鎮 線西鄉 伸港鄉 福興鄉 秀水鄉 花壇鄉 芬園鄉 大埔鄉 埔鹽鄉 永靖鄉 社頭鄉 二水鄉 田尾鄉 埤頭鄉 芳苑鄉 大城鄉 竹塘鄉 溪州鄉

表三 110年2月各鄉鎮市人口統計指標摘錄表

鄉鎮市別	戶量 (人/戶)	人口密度 (人/平方公里)	粗出生率 (‰)	粗死亡率 (‰)	人口成長率 (‰)	淨移入率 (‰)	粗結婚率 (‰)	粗離婚率 (‰)
彰化市	2.96	3,514.61	0.69	0.66	-0.71	-0.74	0.32	0.11
員林市	3.02	3,094.26	0.72	0.57	-0.78	-0.93	0.28	0.13
鹿港鎮	3.42	2,191.60	0.73	0.67	-0.60	-0.66	0.28	0.06
和美鎮	3.27	2,253.99	0.80	0.59	-0.39	-0.60	0.41	0.12
北斗鎮	3.01	1,732.10	1.11	0.84	0.33	0.06	0.48	0.12
溪湖鎮	3.28	1,707.53	0.62	0.60	-0.40	-0.42	0.31	0.09
田中鎮	3.03	1,174.46	0.54	0.59	-0.89	-0.84	0.39	0.02
二林鎮	3.25	534.19	0.58	0.83	-0.79	-0.54	0.16	0.08
線西鄉	3.67	919.96	0.90	0.78	-0.72	-0.84	0.42	0.06
伸港鄉	3.57	1,689.85	0.77	0.53	0.48	0.24	0.21	0.08
福興鄉	3.50	927.28	0.56	0.60	-1.43	-1.38	0.22	0.11
秀水鄉	3.49	1,325.04	0.90	0.54	0.33	-0.03	0.26	0.05
花壇鄉	3.13	1,242.75	0.66	0.49	-0.77	-0.95	0.27	0.09
芬園鄉	3.38	608.28	0.52	0.73	-0.78	-0.56	0.30	0.22
大村鄉	3.31	1,261.38	0.62	0.46	3.10	2.94	0.41	0.10
埔鹽鄉	3.43	825.47	0.75	0.75	-0.13	-0.13	0.41	0.09
埔心鄉	3.14	1,640.27	0.70	0.70	-1.02	-1.02	0.35	0.15
永靖鄉	3.26	1,755.63	0.36	1.13	-1.52	-0.74	0.28	0.08
社頭鄉	3.22	1,171.95	0.97	0.59	-1.16	-1.53	0.21	0.17
二水鄉	2.76	495.50	0.68	1.03	-2.12	-1.78	0.14	0.27
田尾鄉	3.28	1,108.06	0.90	0.94	-1.58	-1.54	0.30	0.04
埤頭鄉	3.28	702.44	0.67	0.83	-0.60	-0.43	0.17	0.10
芳苑鄉	3.22	357.11	0.52	0.83	-1.56	-1.26	0.34	0.12
大城鄉	3.10	251.83	0.50	1.99	-1.62	-0.12	0.25	0.06
竹塘鄉	3.21	350.09	0.61	0.95	-1.62	-1.29	0.27	0.14
溪州鄉	3.22	383.88	0.69	0.89	-0.24	-0.03	0.24	0.14

備註說明：本表資料因四捨五入關係，部分總計數字不等於細項數字之和。

表四 110年2月各鄉鎮市村里鄰戶口數

鄉鎮市別	面積	村里數	鄰數	戶數	人口數合計	男	女
彰化市	65.69	73	1,337	78,062	230,891	113,585	117,306
員林市	40.04	41	806	40,969	123,888	61,333	62,555
鹿港鎮	39.46	29	569	25,315	86,486	43,889	42,597
和美鎮	39.93	32	586	27,493	90,012	45,825	44,187
北斗鎮	19.25	15	191	11,093	33,351	16,737	16,614
溪湖鎮	32.06	25	426	16,706	54,742	27,696	27,046
田中鎮	34.61	22	334	13,396	40,643	20,840	19,803
二林鎮	92.85	27	374	15,272	49,598	25,416	24,182
線西鄉	18.09	8	141	4,528	16,638	8,554	8,084
伸港鄉	22.33	14	240	10,554	37,729	19,073	18,656
福興鄉	49.89	22	254	13,212	46,265	24,106	22,159
秀水鄉	29.34	14	267	11,132	38,883	20,010	18,873
花壇鄉	36.35	18	309	14,430	45,170	23,169	22,001
芬園鄉	38.02	15	287	6,835	23,127	12,188	10,939
大村鄉	30.78	16	271	11,716	38,830	19,829	19,001
埔鹽鄉	38.61	22	269	9,296	31,870	16,729	15,141
埔心鄉	20.95	20	269	10,941	34,368	17,654	16,714
永靖鄉	20.64	24	330	11,098	36,233	18,733	17,500
社頭鄉	36.14	24	297	13,148	42,360	21,771	20,589
二水鄉	29.44	17	189	5,289	14,590	7,706	6,884
田尾鄉	24.04	20	218	8,130	26,635	13,761	12,874
埤頭鄉	42.75	17	252	9,164	30,030	15,467	14,563
芳苑鄉	91.38	26	348	10,142	32,634	17,238	15,396
大城鄉	63.74	15	194	5,173	16,052	8,660	7,392
竹塘鄉	42.17	14	184	4,597	14,762	7,733	7,029
溪州鄉	75.83	19	236	9,034	29,110	15,209	13,901
<b>本月總計</b>	<b>1,074.40</b>	<b>589</b>	<b>9,178</b>	<b>396,725</b>	<b>1,264,897</b>	<b>642,911</b>	<b>621,986</b>
<b>上月總計</b>	<b>1,074.40</b>	<b>589</b>	<b>9,178</b>	<b>396,604</b>	<b>1,265,654</b>	<b>643,236</b>	<b>622,418</b>
增(減)%	-	-	-	0.03	-0.06	-0.05	-0.07
<b>上年同月總計</b>	<b>1,074.40</b>	<b>589</b>	<b>9,170</b>	<b>393,047</b>	<b>1,271,761</b>	<b>646,755</b>	<b>625,006</b>
增(減)%	-	-	0.09	0.94	-0.54	-0.59	-0.48

資料來源：根據本府民政處戶政科造報之1221-00-01-2表編製。

備註：本月報表，村里數及鄰數係以戶籍登記個數為主。

表五 110年2月份各鄉鎮市戶籍異動登記數(一)～遷入人數

鄉鎮市別	合計	自本縣他鄉鎮市	其他
彰化市	367	169	198
員林市	279	177	102
鹿港鎮	133	80	53
和美鎮	125	75	50
北斗鎮	79	56	23
溪湖鎮	107	75	32
田中鎮	66	30	36
二林鎮	106	58	48
線西鄉	23	16	7
伸港鄉	58	28	30
福興鄉	76	51	25
秀水鄉	120	79	41
花壇鄉	81	52	29
芬園鄉	52	4	48
大村鄉	208	163	45
埔鹽鄉	70	48	22
埔心鄉	77	64	13
永靖鄉	57	41	16
社頭鄉	60	35	25
二水鄉	9	3	6
田尾鄉	40	26	14
埤頭鄉	60	36	24
芳苑鄉	51	31	20
大城鄉	22	9	13
竹塘鄉	44	26	18
溪州鄉	58	37	21
<b>本月總計</b>	<b>2,428</b>	<b>1,469</b>	<b>959</b>
<b>上月總計</b>	<b>2,590</b>	<b>1,575</b>	<b>1,015</b>
增(減)%	-6.25	-6.73	-5.52
<b>上年同月總計</b>	<b>2,770</b>	<b>1,622</b>	<b>1,148</b>
增(減)%	-12.35	-9.43	-16.46

資料來源：根據本府民政處戶政科造報之1221-00-01-2表編製。



表六 110年2月份各鄉鎮市戶籍異動登記數(二)～遷出人數

鄉鎮市別	合計	往本縣他鄉鎮市	其他
彰化市	539	164	375
員林市	394	202	192
鹿港鎮	190	91	99
和美鎮	179	74	105
北斗鎮	77	42	35
溪湖鎮	130	58	72
田中鎮	100	48	52
二林鎮	133	70	63
線西鄉	37	20	17
伸港鄉	49	20	29
福興鄉	140	73	67
秀水鄉	121	75	46
花壇鄉	124	80	44
芬園鄉	65	18	47
大村鄉	94	59	35
埔鹽鄉	74	41	33
埔心鄉	112	60	52
永靖鄉	84	50	34
社頭鄉	125	50	75
二水鄉	35	4	31
田尾鄉	81	38	43
埤頭鄉	73	24	49
芳苑鄉	92	31	61
大城鄉	24	8	16
竹塘鄉	63	46	17
溪州鄉	59	23	36
<b>本月總計</b>	<b>3,194</b>	<b>1,469</b>	<b>1,725</b>
<b>上月總計</b>	<b>3,339</b>	<b>1,575</b>	<b>1,764</b>
增(減)%	-4.34	-6.73	-2.21
<b>上年同月總計</b>	<b>3,432</b>	<b>1,622</b>	<b>1,810</b>
增(減)%	-6.93	-9.43	-4.70

資料來源：根據本府民政處戶政科造報之1221-00-01-2表編製。

表七 110年2月份各鄉鎮市戶籍異動登記數～出生、死亡、結婚、離婚數

鄉鎮市別	出生人數	死亡人數	結婚對數	離婚對數
彰化市	159	152	75	25
員林市	89	71	35	16
鹿港鎮	63	58	24	5
和美鎮	72	53	37	11
北斗鎮	37	28	16	4
溪湖鎮	34	33	17	5
田中鎮	22	24	16	1
二林鎮	29	41	8	4
線西鄉	15	13	7	1
伸港鄉	29	20	8	3
福興鄉	26	28	10	5
秀水鄉	35	21	10	2
花壇鄉	30	22	12	4
芬園鄉	12	17	7	5
大村鄉	24	18	16	4
埔鹽鄉	24	24	13	3
埔心鄉	24	24	12	5
永靖鄉	13	41	10	3
社頭鄉	41	25	9	7
二水鄉	10	15	2	4
田尾鄉	24	25	8	1
埤頭鄉	20	25	5	3
芳苑鄉	17	27	11	4
大城鄉	8	32	4	1
竹塘鄉	9	14	4	2
溪州鄉	20	26	7	4
<b>本月總計</b>	<b>886</b>	<b>877</b>	<b>383</b>	<b>132</b>
<b>上月總計</b>	<b>701</b>	<b>968</b>	<b>593</b>	<b>159</b>
增(減)%	26.39	-9.40	-35.41	-16.98
<b>上年同月總計</b>	<b>943</b>	<b>969</b>	<b>572</b>	<b>167</b>
增(減)%	-6.04	-9.49	-33.04	-20.96

資料來源：根據本府民政處戶政科造報之1221-00-01-2表編製。