

縣政統計通報

《彰化縣110年1月人口速報》

本速報依據本府民政處公務統計報表彙整後上載於本處網頁

網址：http://www2.chcg.gov.tw/main/main_act/main.asp?main_id=30886&act_id=415

預計每月10日左右更新

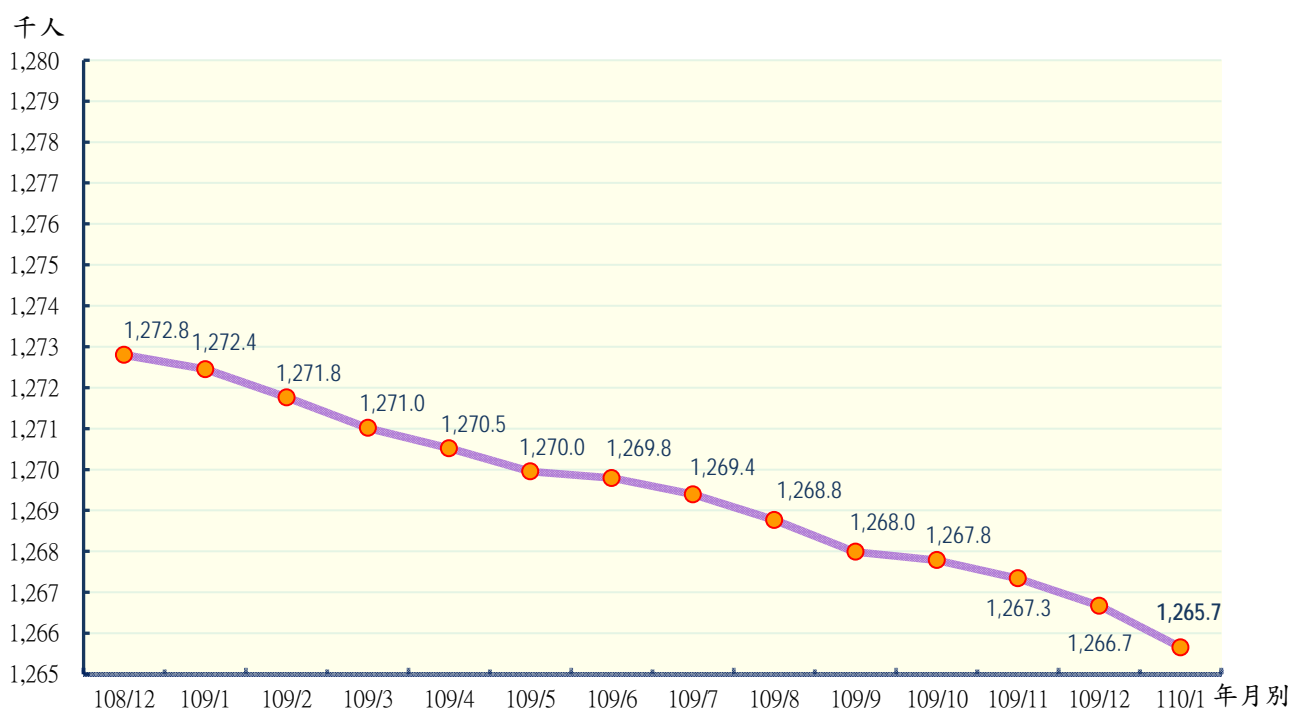
彰化縣政府主計處

民國110年2月編製

【說明】

- 一、本縣110年1月底總人口數為1,265,654人，較上月底1,266,670人減少1,016人（或0.08%）；人口數包含男性643,236人，女性622,418人，性比例103.34。
- 二、本縣110年1月各鄉鎮市遷入人數合計2,590人，較上月2,711人減少121人（或4.46%）；遷出人數合計3,339人，較上月3,711人減少372人（或10.02%）。
- 三、本縣110年1月各鄉鎮市出生人數合計701人，較上月1,282人減少581人（或45.32%），死亡人數合計968人，較上月951人增加17人（或1.79%）；結婚對數合計593對，較上月820對減少227對（或27.68%），離婚對數合計159對，較上月203對減少44對（或21.67%）。

圖一 近一年各月份人口概況圖



表一 近一年各月份鄰數、戶數及人口數概況表

月別	鄰數	戶數	人口數合計	男	女	性比例
108年						
108/12	9,169	392,844	1,272,802	647,449	625,353	103.53
109年						
109/1	9,170	392,918	1,272,449	647,205	625,244	103.51
109/2	9,170	393,047	1,271,761	646,755	625,006	103.48
109/3	9,171	393,290	1,271,015	646,272	624,743	103.45
109/4	9,170	393,650	1,270,521	645,984	624,537	103.43
109/5	9,170	394,155	1,269,953	645,683	624,270	103.43
109/6	9,170	394,507	1,269,791	645,651	624,140	103.45
109/7	9,170	394,962	1,269,395	645,423	623,972	103.44
109/8	9,175	395,694	1,268,766	645,071	623,695	103.43
109/9	9,176	396,224	1,267,988	644,633	623,355	103.41
109/10	9,176	396,310	1,267,786	644,461	623,325	103.39
109/11	9,176	396,448	1,267,339	644,163	623,176	103.37
109/12	9,177	396,520	1,266,670	643,831	622,839	103.37
110年						
110/1	9,178	396,604	1,265,654	643,236	622,418	103.34

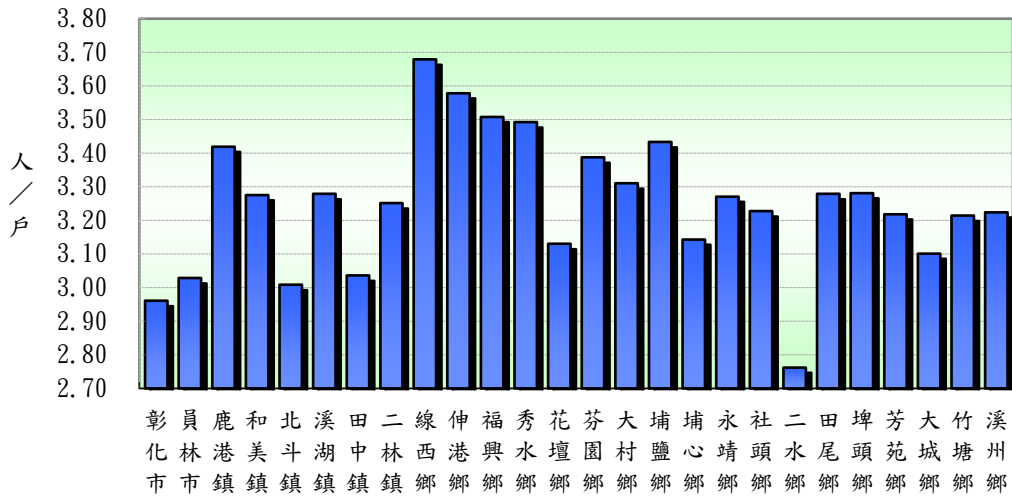
資料來源：根據本府民政處戶政科造報之1221-00-01-2表編製。

備註：本月報表，鄰數係以戶籍登記個數為主。

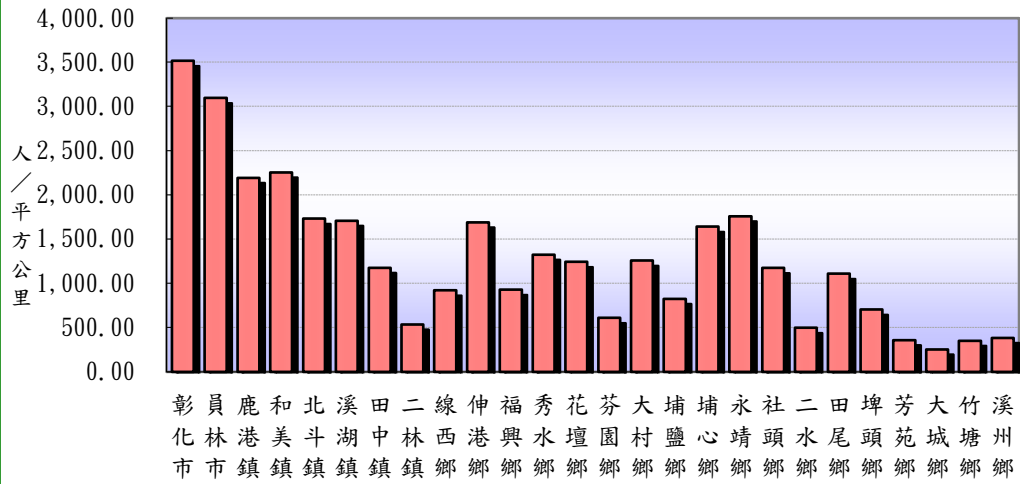
表二 110年1月份人口統計指標摘錄表

類別	本月	上月	上年同月	與上月比較	與上年同月比較
一、人口概況					
人口密度(人/平方公里)	1178.01	1178.96	1184.34	-0.95	-6.32
性比例(每百女子對男子數)	103.34	103.37	103.51	-0.03	-0.17
戶量(人/戶)	3.19	3.19	3.24	-0.00	-0.05
二、人口成長					
粗出生率(‰)	0.55	1.01	0.72	-0.46	-0.17
粗死亡率(‰)	0.76	0.75	0.67	0.01	0.09
移入率(‰)	2.05	2.14	1.94	-0.09	0.10
移出率(‰)	2.64	2.93	2.27	-0.29	0.36
淨移入率(‰)	-0.59	-0.79	-0.33	0.20	-0.26
自然增加率(‰)	-0.21	0.26	0.05	-0.47	-0.26
社會增加率(‰)	-0.59	-0.79	-0.33	0.20	-0.26
人口成長率(‰)	-0.80	-0.53	-0.28	-0.27	-0.53
三、其他					
粗結婚率(‰)	0.47	0.65	0.51	-0.18	-0.05
粗離婚率(‰)	0.13	0.16	0.10	-0.03	0.03
鄰數(個)	9,178	9,177	9,170	1.00	8.00
備註：1.上表各項比率計算公式如下：					
$\text{§粗死亡率} = (\text{死亡人數} / \text{月中人口數}) * 1000$ $\text{§粗出生率} = (\text{出生人數} / \text{月中人口數}) * 1000$ $\text{§自然增加數} = \text{出生人數} - \text{死亡人數}$ $\text{§自然增加率} = (\text{自然增加數} / \text{月中人口數}) * 1000 = \text{出生率} - \text{死亡率}$ $\text{§社會增加數} = \text{遷入人數} (\text{含同鄉鎮市區內住址變更}) - \text{遷出人數} (\text{含同鄉鎮市區內住址變更})$ $\text{§社會增加率} = (\text{社會增加數} / \text{月中人口數}) * 1000$ $\text{§人口總增加數} = \text{自然增加數} + \text{社會增加數}$ $\text{§本月底人口增加率} = [(\text{本月底人口數} - \text{上月底人口數}) / \text{上月底人口數}] * 1000$ $\text{§人口成長率} = [(\text{本月底人口數} - \text{上月底人口數}) / \text{月中人口數}] * 1000$ $\text{§粗結婚率} = (\text{結婚對數} / \text{月中人口數}) * 1000$ $\text{§粗離婚率} = (\text{離婚對數} / \text{月中人口數}) * 1000$ $\text{§移入(出)率} = (\text{本月份本縣實際移入(出)人口總數} / \text{該月月中人口總數}) * 1000$ $\text{§淨移入率} = \text{移入率} - \text{移出率}$ $\text{§鄰數(個)} \text{為戶籍登記個數}$					
2.本表資料因四捨五入關係，部分總計數字不等於細項數字之和。					

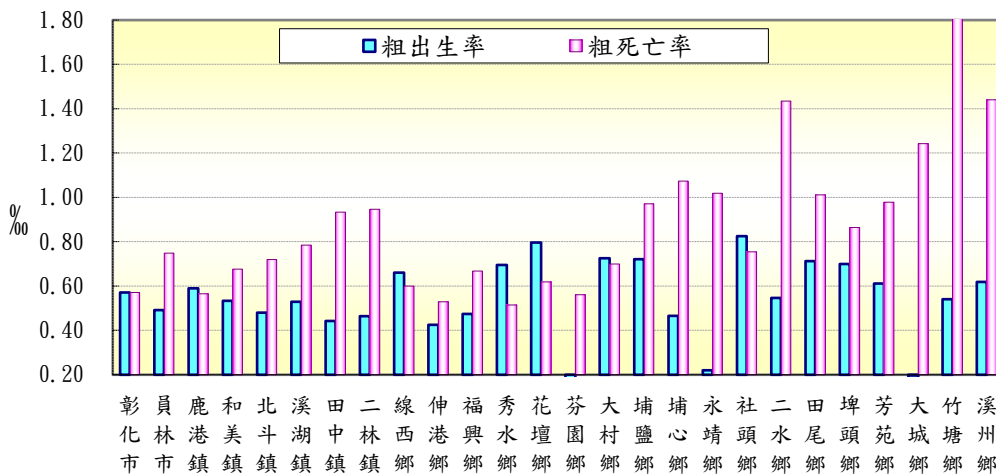
圖二 本月份各鄉鎮市戶量比較圖



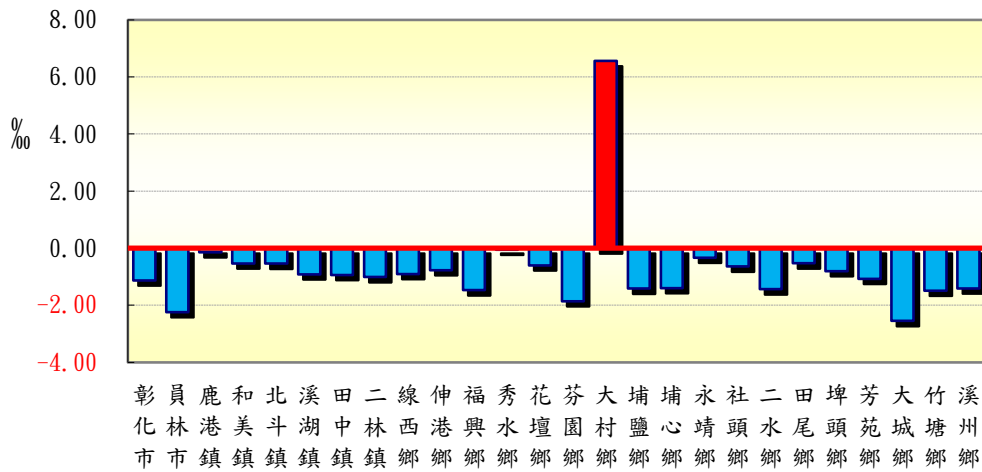
圖三 本月份各鄉鎮市人口密度比較圖



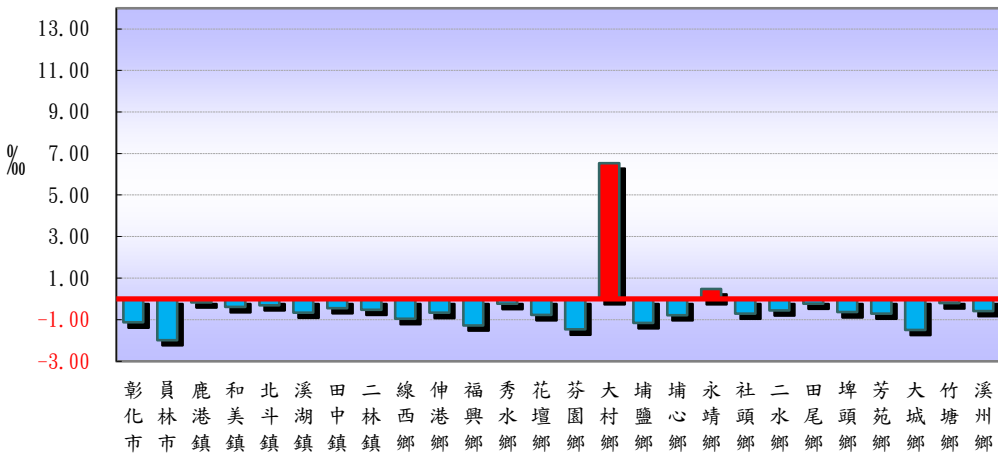
圖四 本月份各鄉鎮市粗出生率、粗死亡率比較圖



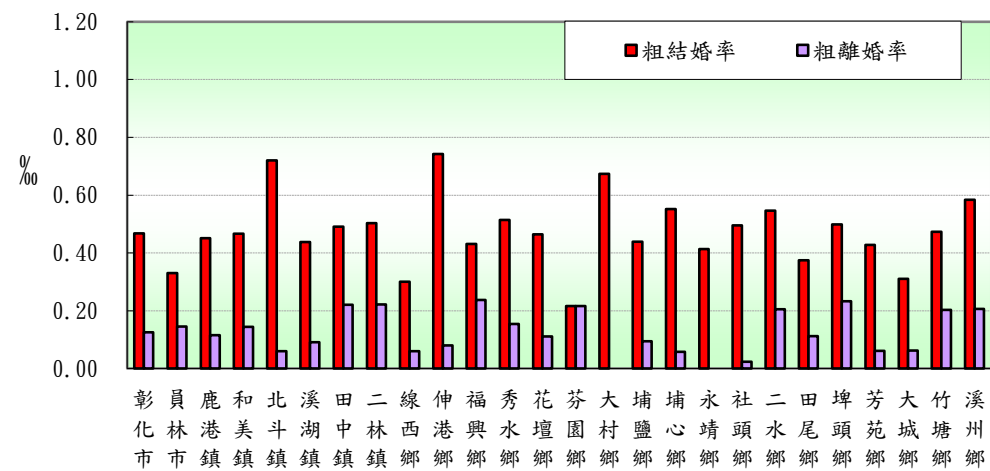
圖五 本月份各鄉鎮市人口成長率比較圖



圖六 本月份各鄉鎮市淨移入率圖



圖七 本月份各鄉鎮市粗結婚率、粗離婚率比較圖



表三 110年1月各鄉鎮市人口統計指標摘錄表

鄉鎮市別	戶量 (人/戶)	人口密度 (人/平方公里)	粗出生率 (‰)	粗死亡率 (‰)	人口成長率 (‰)	淨移入率 (‰)	粗結婚率 (‰)	粗離婚率 (‰)
彰化市	2.96	3,517.12	0.57	0.57	-1.13	-1.13	0.47	0.13
員林市	3.03	3,096.68	0.49	0.75	-2.24	-1.98	0.33	0.15
鹿港鎮	3.42	2,192.92	0.59	0.57	-0.14	-0.16	0.45	0.12
和美鎮	3.28	2,254.87	0.53	0.68	-0.53	-0.39	0.47	0.14
北斗鎮	3.01	1,731.53	0.48	0.72	-0.54	-0.30	0.72	0.06
溪湖鎮	3.28	1,708.21	0.53	0.78	-0.91	-0.66	0.44	0.09
田中鎮	3.04	1,175.50	0.44	0.93	-0.93	-0.44	0.49	0.22
二林鎮	3.25	534.61	0.46	0.95	-1.01	-0.52	0.50	0.22
線西鄉	3.68	920.62	0.66	0.60	-0.90	-0.96	0.30	0.06
伸港鄉	3.58	1,689.05	0.42	0.53	-0.77	-0.66	0.74	0.08
福興鄉	3.51	928.60	0.47	0.67	-1.47	-1.27	0.43	0.24
秀水鄉	3.49	1,324.60	0.69	0.51	-0.05	-0.23	0.51	0.15
花壇鄉	3.13	1,243.71	0.80	0.62	-0.60	-0.77	0.46	0.11
芬園鄉	3.39	608.75	0.17	0.56	-1.86	-1.47	0.22	0.22
大村鄉	3.31	1,257.48	0.73	0.70	6.56	6.53	0.67	0.00
埔鹽鄉	3.43	825.58	0.72	0.97	-1.41	-1.16	0.44	0.09
埔心鄉	3.14	1,641.94	0.46	1.07	-1.39	-0.78	0.55	0.06
永靖鄉	3.27	1,758.29	0.22	1.02	-0.33	0.47	0.41	0.00
社頭鄉	3.23	1,173.31	0.83	0.75	-0.64	-0.71	0.50	0.02
二水鄉	2.76	496.55	0.55	1.44	-1.44	-0.55	0.55	0.21
田尾鄉	3.28	1,109.81	0.71	1.01	-0.52	-0.22	0.37	0.11
埤頭鄉	3.28	702.86	0.70	0.86	-0.80	-0.63	0.50	0.23
芳苑鄉	3.22	357.67	0.61	0.98	-1.07	-0.70	0.43	0.06
大城鄉	3.10	252.24	0.19	1.24	-2.55	-1.49	0.31	0.06
竹塘鄉	3.21	350.66	0.54	1.82	-1.49	-0.20	0.47	0.20
溪州鄉	3.22	383.97	0.62	1.44	-1.41	-0.58	0.58	0.21

備註說明：本表資料因四捨五入關係，部分總計數字不等於細項數字之和。

表四 110年1月各鄉鎮市村里鄰戶口數

鄉鎮市別	面積	村里數	鄰數	戶數	人口數合計	男	女
彰化市	65.69	73	1,337	78,038	231,056	113,649	117,407
員林市	40.04	41	806	40,937	123,985	61,385	62,600
鹿港鎮	39.46	29	569	25,306	86,538	43,886	42,652
和美鎮	39.93	32	586	27,489	90,047	45,845	44,202
北斗鎮	19.25	15	191	11,082	33,340	16,736	16,604
溪湖鎮	32.06	25	426	16,702	54,764	27,703	27,061
田中鎮	34.61	22	334	13,397	40,679	20,844	19,835
二林鎮	92.85	27	374	15,267	49,637	25,436	24,201
線西鄉	18.09	8	141	4,526	16,650	8,564	8,086
伸港鄉	22.33	14	240	10,538	37,711	19,067	18,644
福興鄉	49.89	22	254	13,208	46,331	24,139	22,192
秀水鄉	29.34	14	267	11,131	38,870	20,015	18,855
花壇鄉	36.35	18	309	14,440	45,205	23,178	22,027
芬園鄉	38.02	15	287	6,832	23,145	12,190	10,955
大村鄉	30.78	16	271	11,693	38,710	19,783	18,927
埔鹽鄉	38.61	22	269	9,284	31,874	16,747	15,127
埔心鄉	20.95	20	269	10,945	34,403	17,673	16,730
永靖鄉	20.64	24	330	11,094	36,288	18,758	17,530
社頭鄉	36.14	24	297	13,140	42,409	21,783	20,626
二水鄉	29.44	17	189	5,293	14,621	7,722	6,899
田尾鄉	24.04	20	218	8,136	26,677	13,782	12,895
埤頭鄉	42.75	17	252	9,157	30,048	15,466	14,582
芳苑鄉	91.38	26	348	10,155	32,685	17,265	15,420
大城鄉	63.74	15	194	5,184	16,078	8,675	7,403
竹塘鄉	42.17	14	184	4,600	14,786	7,735	7,051
溪州鄉	75.83	19	236	9,030	29,117	15,210	13,907
本月總計	1,074.40	589	9,178	396,604	1,265,654	643,236	622,418
上月總計	1,074.40	589	9,177	396,520	1,266,670	643,831	622,839
增(減)%	-	-	0.01	0.02	-0.08	-0.09	-0.07
上年同月總計	1,074.40	589	9,170	392,918	1,272,449	647,205	625,244
增(減)%	-	-	0.09	0.94	-0.53	-0.61	-0.45

資料來源：根據本府民政處戶政科造報之1221-00-01-2表編製。

備註：本月報表，村里數及鄰數係以戶籍登記個數為主。

表五 110年1月份各鄉鎮市戶籍異動登記數(一)～遷入人數

鄉鎮市別	合計	自本縣他鄉鎮市	其他
彰化市	345	157	188
員林市	273	169	104
鹿港鎮	157	103	54
和美鎮	141	88	53
北斗鎮	83	43	40
溪湖鎮	112	73	39
田中鎮	80	43	37
二林鎮	113	67	46
線西鄉	24	17	7
伸港鄉	47	28	19
福興鄉	86	61	25
秀水鄉	89	55	34
花壇鄉	100	71	29
芬園鄉	30	5	25
大村鄉	330	269	61
埔鹽鄉	54	36	18
埔心鄉	92	64	28
永靖鄉	74	46	28
社頭鄉	60	32	28
二水鄉	29	14	15
田尾鄉	50	21	29
埤頭鄉	52	27	25
芳苑鄉	68	40	28
大城鄉	15	7	8
竹塘鄉	32	21	11
溪州鄉	54	18	36
本月總計	2,590	1,575	1,015
上月總計	2,711	1,623	1,088
增(減)%	-4.46	-2.96	-6.71
上年同月總計	2,474	1,346	1,128
增(減)%	4.69	17.01	-10.02

資料來源：根據本府民政處戶政科造報之1221-00-01-2表編製。

表六 110年1月份各鄉鎮市戶籍異動登記數(二)～遷出人數

鄉鎮市別	合計	往本縣他鄉鎮市	其他
彰化市	606	237	369
員林市	519	295	224
鹿港鎮	171	85	86
和美鎮	176	85	91
北斗鎮	93	36	57
溪湖鎮	148	61	87
田中鎮	98	35	63
二林鎮	139	74	65
線西鄉	40	24	16
伸港鄉	72	21	51
福興鄉	145	82	63
秀水鄉	98	51	47
花壇鄉	135	65	70
芬園鄉	64	11	53
大村鄉	78	48	30
埔鹽鄉	91	46	45
埔心鄉	119	90	29
永靖鄉	57	32	25
社頭鄉	90	41	49
二水鄉	37	14	23
田尾鄉	56	22	34
埤頭鄉	71	29	42
芳苑鄉	91	46	45
大城鄉	39	17	22
竹塘鄉	35	11	24
溪州鄉	71	17	54
本月總計	3,339	1,575	1,764
上月總計	3,711	1,623	2,088
增(減)%	-10.02	-2.96	-15.52
上年同月總計	2,894	1,346	1,548
增(減)%	15.38	17.01	13.95

資料來源：根據本府民政處戶政科造報之1221-00-01-2表編製。

表七 110年1月份各鄉鎮市戶籍異動登記數～出生、死亡、結婚、離婚數

鄉鎮市別	出生人數	死亡人數	結婚對數	離婚對數
彰化市	132	132	108	29
員林市	61	93	41	18
鹿港鎮	51	49	39	10
和美鎮	48	61	42	13
北斗鎮	16	24	24	2
溪湖鎮	29	43	24	5
田中鎮	18	38	20	9
二林鎮	23	47	25	11
線西鄉	11	10	5	1
伸港鄉	16	20	28	3
福興鄉	22	31	20	11
秀水鄉	27	20	20	6
花壇鄉	36	28	21	5
芬園鄉	4	13	5	5
大村鄉	28	27	26	-
埔鹽鄉	23	31	14	3
埔心鄉	16	37	19	2
永靖鄉	8	37	15	-
社頭鄉	35	32	21	1
二水鄉	8	21	8	3
田尾鄉	19	27	10	3
埤頭鄉	21	26	15	7
芳苑鄉	20	32	14	2
大城鄉	3	20	5	1
竹塘鄉	8	27	7	3
溪州鄉	18	42	17	6
本月總計	701	968	593	159
上月總計	1,282	951	820	203
增(減)%	-45.32	1.79	-27.68	-21.67
上年同月總計	921	854	655	124
增(減)%	-23.89	13.35	-9.47	28.23

資料來源：根據本府民政處戶政科造報之1221-00-01-2表編製。