

# 縣政統計通報

## 《彰化縣109年7月人口速報》

本速報依據本府民政處公務統計報表彙整後上載於本處網頁

網址：[http://www2.chcg.gov.tw/main/main\\_act/main.asp?main\\_id=30886&act\\_id=415](http://www2.chcg.gov.tw/main/main_act/main.asp?main_id=30886&act_id=415)

預計每月10日左右更新

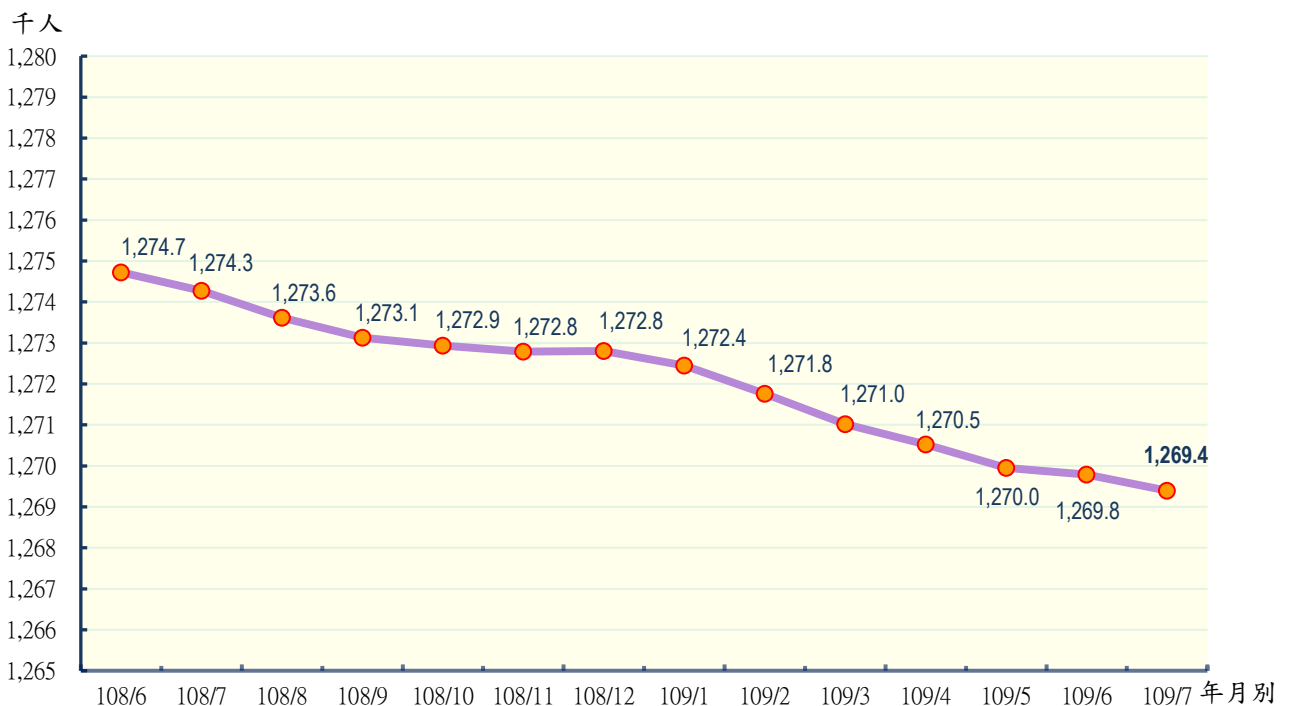
彰化縣政府主計處

民國109年8月編製

### 【說明】

- 一、本縣109年7月底總人口數為1,269,395人，較上月底1,269,791人減少396人（或0.03%）；人口數包含男性645,423人，女性623,972人，性比例103.44。
- 二、本縣109年7月各鄉鎮市遷入人數合計2,861人，較上月2,272人增加589人（或25.92%）；遷出人數合計3,317人，較上月2,723人增加594人（或21.81%）。
- 三、本縣109年7月各鄉鎮市出生人數合計950人，較上月1,103人減少153人（或13.87%），死亡人數合計890人，較上月814人增加76人（或9.34%）；結婚對數合計373對，較上月350對增加23對（或6.57%），離婚對數合計206對，較上月173對增加33對（或19.08%）。

圖一 近一年各月份人口概況圖



表一 近一年各月份鄰數、戶數及人口數概況表

月別	鄰數	戶數	人口數合計	男	女	性比例
<b>108年</b>						
108/6	9,168	390,815	1,274,724	648,798	625,926	103.65
108/7	9,168	391,126	1,274,274	648,533	625,741	103.64
108/8	9,169	391,619	1,273,613	648,149	625,464	103.63
108/9	9,169	392,507	1,273,130	647,867	625,263	103.62
108/10	9,169	392,595	1,272,939	647,673	625,266	103.58
108/11	9,169	392,740	1,272,789	647,548	625,241	103.57
108/12	9,169	392,844	1,272,802	647,449	625,353	103.53
<b>109年</b>						
109/1	9,170	392,918	1,272,449	647,205	625,244	103.51
109/2	9,170	393,047	1,271,761	646,755	625,006	103.48
109/3	9,171	393,290	1,271,015	646,272	624,743	103.45
109/4	9,170	393,650	1,270,521	645,984	624,537	103.43
109/5	9,170	394,155	1,269,953	645,683	624,270	103.43
109/6	9,170	394,507	1,269,791	645,651	624,140	103.45
109/7	9,170	394,962	1,269,395	645,423	623,972	103.44

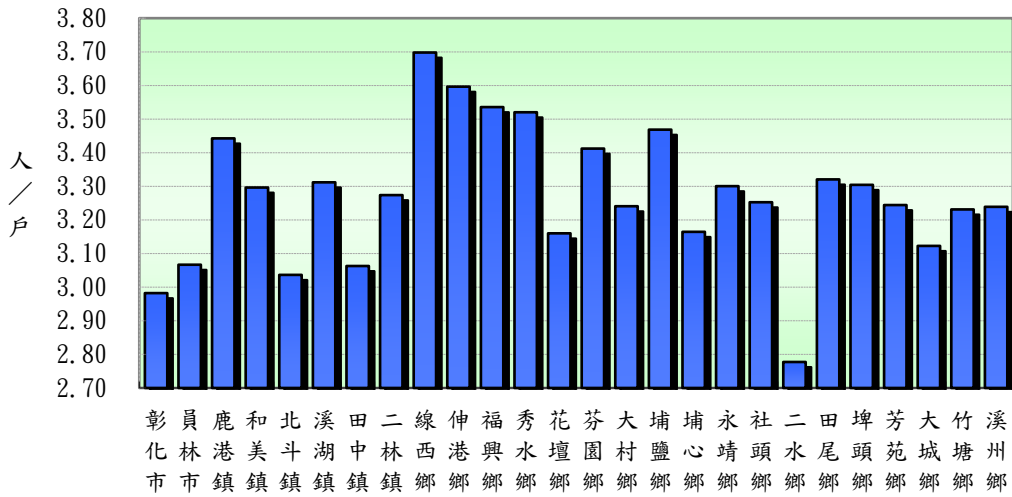
資料來源：根據本府民政處戶政科造報之1221-00-01-2表編製。

備註：本月報表，鄰數係以戶籍登記個數為主。

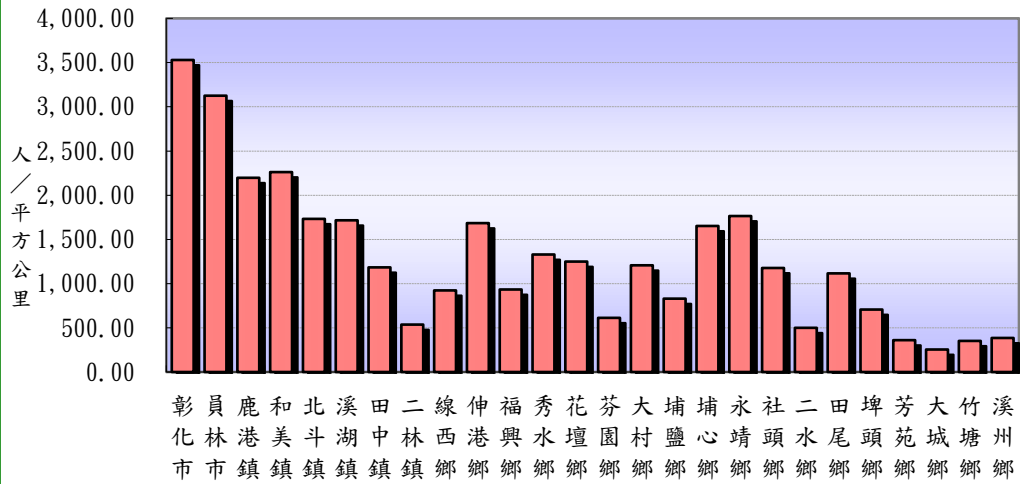
表二 109年7月份人口統計指標摘錄表

類別	本月	上月	上年同月	與上月比較	與上年同月比較
一、人口概況					
人口密度(人/平方公里)	1181.50	1181.86	1186.04	-0.37	-4.54
性比例(每百女子對男子數)	103.44	103.45	103.64	-0.01	-0.20
戶量(人/戶)	3.21	3.22	3.26	-0.00	-0.04
二、人口成長					
粗出生率(‰)	0.75	0.87	0.85	-0.12	-0.10
粗死亡率(‰)	0.70	0.64	0.71	0.06	-0.01
移入率(‰)	2.25	1.79	2.56	0.46	-0.30
移出率(‰)	2.61	2.14	3.05	0.47	-0.43
淨移入率(‰)	-0.36	-0.36	-0.49	-0.00	0.13
自然增加率(‰)	0.05	0.23	0.13	-0.18	-0.09
社會增加率(‰)	-0.36	-0.36	-0.49	-0.00	0.13
人口成長率(‰)	-0.31	-0.13	-0.35	-0.18	0.04
三、其他					
粗結婚率(‰)	0.29	0.28	0.36	0.02	-0.06
粗離婚率(‰)	0.16	0.14	0.17	0.03	-0.01
鄰數(個)	9,170	9,170	9,168	0.00	2.00
備註：1.上表各項比率計算公式如下：					
$\text{§粗死亡率} = (\text{死亡人數} / \text{月中人口數}) * 1000$ $\text{§粗出生率} = (\text{出生人數} / \text{月中人口數}) * 1000$ $\text{§自然增加數} = \text{出生人數} - \text{死亡人數}$ $\text{§自然增加率} = (\text{自然增加數} / \text{月中人口數}) * 1000 = \text{出生率} - \text{死亡率}$ $\text{§社會增加數} = \text{遷入人數}(\text{含同鄉鎮市區內住址變更}) - \text{遷出人數}(\text{含同鄉鎮市區內住址變更})$ $\text{§社會增加率} = (\text{社會增加數} / \text{月中人口數}) * 1000$ $\text{§人口總增加數} = \text{自然增加數} + \text{社會增加數}$ $\text{§本月底人口增加率} = [(\text{本月底人口數} - \text{上月底人口數}) / \text{上月底人口數}] * 1000$ $\text{§人口成長率} = [(\text{本月底人口數} - \text{上月底人口數}) / \text{月中人口數}] * 1000$ $\text{§粗結婚率} = (\text{結婚對數} / \text{月中人口數}) * 1000$ $\text{§粗離婚率} = (\text{離婚對數} / \text{月中人口數}) * 1000$ $\text{§移入(出)率} = (\text{本月份本縣實際移入(出)人口總數} / \text{該月月中人口總數}) * 1000$ $\text{§淨移入率} = \text{移入率} - \text{移出率}$ $\text{§鄰數(個)} \text{為戶籍登記個數}$					
2.本表資料因四捨五入關係，部分總計數字不等於細項數字之和。					

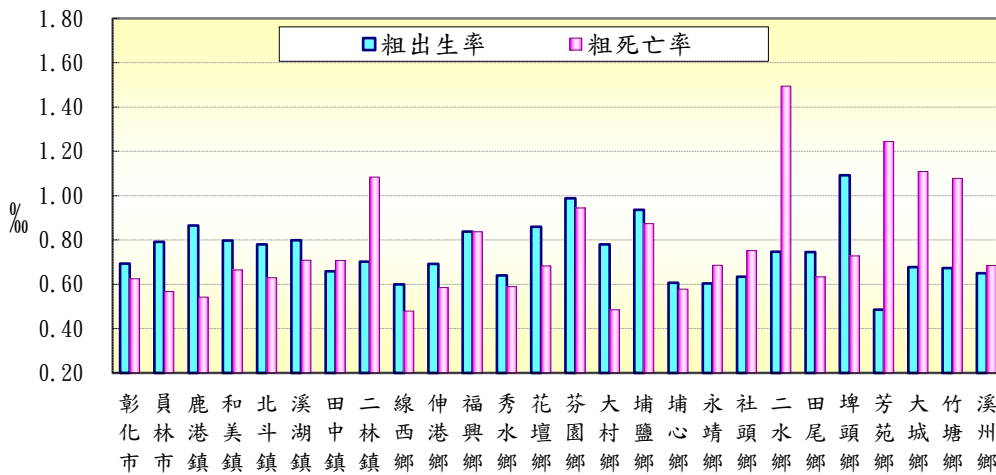
圖二 本月份各鄉鎮市戶量比較圖



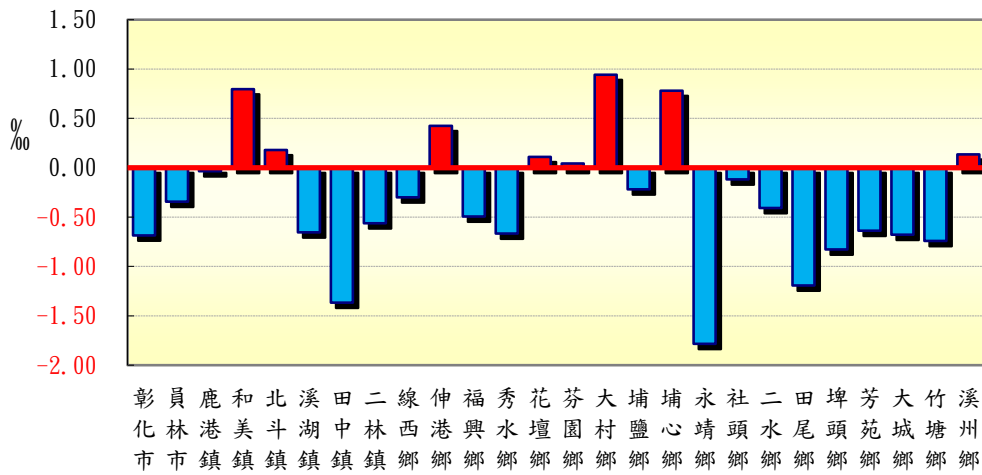
圖三 本月份各鄉鎮市人口密度比較圖



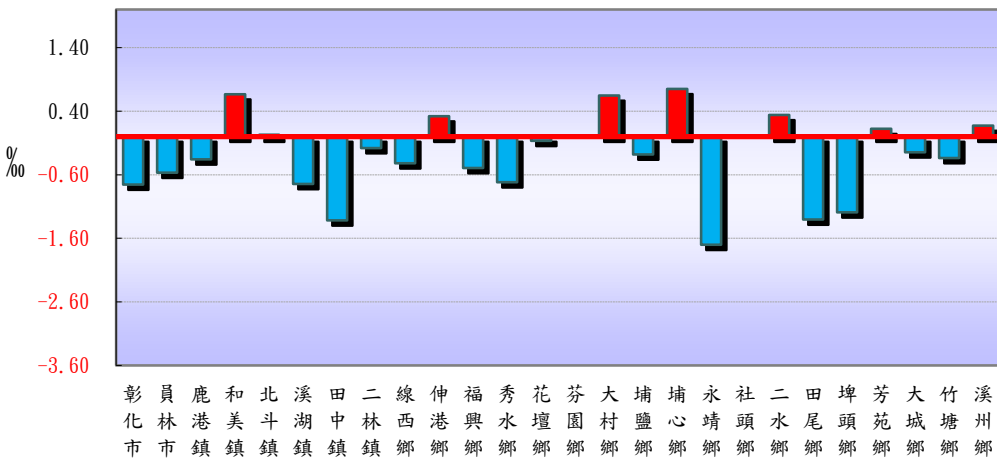
圖四 本月份各鄉鎮市粗出生率、粗死亡率比較圖



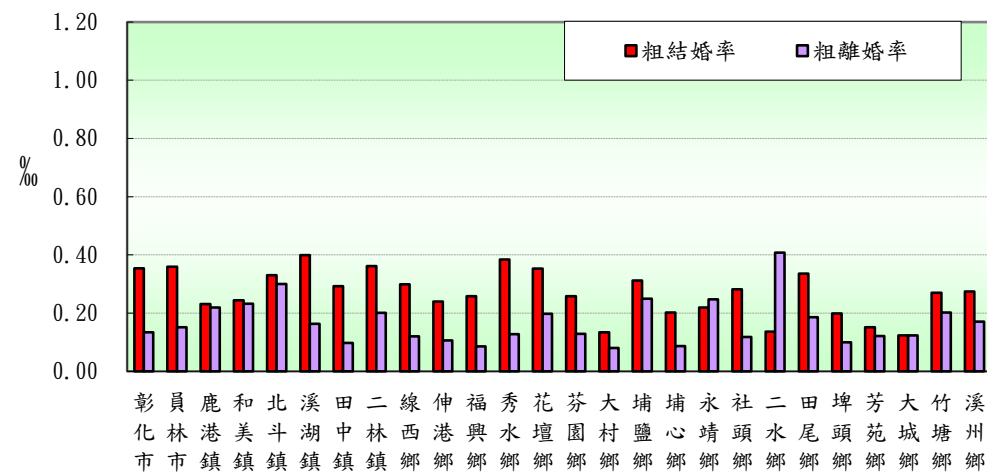
圖五 本月份各鄉鎮市人口成長率比較圖



圖六 本月份各鄉鎮市淨移入率圖



圖七 本月份各鄉鎮市粗結婚率、粗離婚率比較圖



表三 109年7月各鄉鎮市人口統計指標摘錄表

鄉鎮市別	戶量 (人/戶)	人口密度 (人/平方公里)	粗出生率 (‰)	粗死亡率 (‰)	人口成長率 (‰)	淨移入率 (‰)	粗結婚率 (‰)	粗離婚率 (‰)
彰化市	2.98	3,529.60	0.69	0.63	-0.69	-0.75	0.35	0.13
員林市	3.07	3,125.46	0.79	0.57	-0.34	-0.57	0.36	0.15
鹿港鎮	3.44	2,196.90	0.87	0.54	-0.03	-0.36	0.23	0.22
和美鎮	3.30	2,261.38	0.80	0.66	0.80	0.66	0.24	0.23
北斗鎮	3.04	1,732.15	0.78	0.63	0.18	0.03	0.33	0.30
溪湖鎮	3.31	1,716.14	0.80	0.71	-0.65	-0.74	0.40	0.16
田中鎮	3.06	1,183.51	0.66	0.71	-1.37	-1.32	0.29	0.10
二林鎮	3.27	536.39	0.70	1.08	-0.56	-0.18	0.36	0.20
線西鄉	3.70	922.94	0.60	0.48	-0.30	-0.42	0.30	0.12
伸港鄉	3.60	1,684.21	0.69	0.59	0.43	0.32	0.24	0.11
福興鄉	3.54	933.39	0.84	0.84	-0.49	-0.49	0.26	0.09
秀水鄉	3.52	1,329.13	0.64	0.59	-0.67	-0.72	0.38	0.13
花壇鄉	3.16	1,249.24	0.86	0.68	0.11	-0.07	0.35	0.20
芬園鄉	3.41	612.59	0.99	0.94	0.04	0.00	0.26	0.13
大村鄉	3.24	1,207.03	0.78	0.48	0.94	0.65	0.13	0.08
埔鹽鄉	3.47	829.83	0.94	0.87	-0.22	-0.28	0.31	0.25
埔心鄉	3.16	1,651.97	0.61	0.58	0.78	0.75	0.20	0.09
永靖鄉	3.30	1,764.35	0.60	0.69	-1.78	-1.70	0.22	0.25
社頭鄉	3.25	1,176.74	0.63	0.75	-0.12	0.00	0.28	0.12
二水鄉	2.78	499.81	0.75	1.49	-0.41	0.34	0.14	0.41
田尾鄉	3.32	1,115.72	0.75	0.63	-1.19	-1.30	0.34	0.19
埤頭鄉	3.30	706.51	1.09	0.73	-0.83	-1.19	0.20	0.10
芳苑鄉	3.24	360.33	0.49	1.24	-0.64	0.12	0.15	0.12
大城鄉	3.12	254.50	0.68	1.11	-0.68	-0.25	0.12	0.12
竹塘鄉	3.23	351.80	0.67	1.08	-0.74	-0.34	0.27	0.20
溪州鄉	3.24	385.17	0.65	0.68	0.14	0.17	0.27	0.17

備註說明：本表資料因四捨五入關係，部分總計數字不等於細項數字之和。

表四 109年7月各鄉鎮市村里鄰戶口數

鄉鎮市別	面積	村里數	鄰數	戶數	人口數合計	男	女
彰化市	65.69	73	1,337	77,754	231,876	114,143	117,733
員林市	40.04	41	806	40,806	125,137	61,961	63,176
鹿港鎮	39.46	29	569	25,184	86,695	43,961	42,734
和美鎮	39.93	32	584	27,397	90,307	45,944	44,363
北斗鎮	19.25	15	191	10,984	33,352	16,758	16,594
溪湖鎮	32.06	25	426	16,613	55,018	27,790	27,228
田中鎮	34.61	22	334	13,372	40,956	20,990	19,966
二林鎮	92.85	27	370	15,213	49,803	25,531	24,272
線西鄉	18.09	8	141	4,514	16,692	8,580	8,112
伸港鄉	22.33	14	240	10,456	37,603	19,043	18,560
福興鄉	49.89	22	254	13,172	46,570	24,279	22,291
秀水鄉	29.34	14	267	11,080	39,003	20,079	18,924
花壇鄉	36.35	18	307	14,369	45,406	23,285	22,121
芬園鄉	38.02	15	287	6,826	23,291	12,269	11,022
大村鄉	30.78	16	271	11,466	37,157	19,144	18,013
埔鹽鄉	38.61	22	269	9,237	32,038	16,840	15,198
埔心鄉	20.95	20	269	10,938	34,613	17,750	16,863
永靖鄉	20.64	24	330	11,033	36,413	18,833	17,580
社頭鄉	36.14	24	297	13,077	42,533	21,871	20,662
二水鄉	29.44	17	189	5,299	14,717	7,767	6,950
田尾鄉	24.04	20	218	8,077	26,819	13,862	12,957
埤頭鄉	42.75	17	252	9,141	30,204	15,575	14,629
芳苑鄉	91.38	26	348	10,150	32,928	17,414	15,514
大城鄉	63.74	15	194	5,195	16,222	8,743	7,479
竹塘鄉	42.17	14	184	4,591	14,834	7,753	7,081
溪州鄉	75.83	19	236	9,018	29,208	15,258	13,950
<b>本月總計</b>	<b>1,074.40</b>	<b>589</b>	<b>9,170</b>	<b>394,962</b>	<b>1,269,395</b>	<b>645,423</b>	<b>623,972</b>
<b>上月總計</b>	<b>1,074.40</b>	<b>589</b>	<b>9,170</b>	<b>394,507</b>	<b>1,269,791</b>	<b>645,651</b>	<b>624,140</b>
增(減)%	-	-	-	0.12	-0.03	-0.04	-0.03
<b>上年同月總計</b>	<b>1,074.40</b>	<b>589</b>	<b>9,168</b>	<b>391,126</b>	<b>1,274,274</b>	<b>648,533</b>	<b>625,741</b>
增(減)%	-	-	0.02	0.98	-0.38	-0.48	-0.28

資料來源：根據本府民政處戶政科造報之1221-00-01-2表編製。

備註：本月報表，村里數及鄰數係以戶籍登記個數為主。

表五 109年7月份各鄉鎮市戶籍異動登記數(一)～遷入人數

鄉鎮市別	合計	自本縣他鄉鎮市	其他
彰化市	470	226	244
員林市	308	170	138
鹿港鎮	181	97	84
和美鎮	238	144	94
北斗鎮	96	49	47
溪湖鎮	102	60	42
田中鎮	84	33	51
二林鎮	123	69	54
線西鄉	36	21	15
伸港鄉	96	53	43
福興鄉	100	61	39
秀水鄉	93	51	42
花壇鄉	112	65	47
芬園鄉	55	11	44
大村鄉	115	91	24
埔鹽鄉	65	45	20
埔心鄉	103	61	42
永靖鄉	60	31	29
社頭鄉	93	52	41
二水鄉	30	20	10
田尾鄉	46	29	17
埤頭鄉	58	19	39
芳苑鄉	81	47	34
大城鄉	22	11	11
竹塘鄉	32	14	18
溪州鄉	62	34	28
<b>本月總計</b>	<b>2,861</b>	<b>1,564</b>	<b>1,297</b>
<b>上月總計</b>	<b>2,272</b>	<b>1,217</b>	<b>1,055</b>
增(減)%	25.92	28.51	22.94
<b>上年同月總計</b>	<b>3,259</b>	<b>1,738</b>	<b>1,521</b>
增(減)%	-12.21	-10.01	-14.73

資料來源：根據本府民政處戶政科造報之1221-00-01-2表編製。



表六 109年7月份各鄉鎮市戶籍異動登記數(二)～遷出人數

鄉鎮市別	合計	往本縣他鄉鎮市	其他
彰化市	645	269	376
員林市	379	169	210
鹿港鎮	212	102	110
和美鎮	178	96	82
北斗鎮	95	53	42
溪湖鎮	143	67	76
田中鎮	138	57	81
二林鎮	132	60	72
線西鄉	43	27	16
伸港鄉	84	30	54
福興鄉	123	73	50
秀水鄉	121	82	39
花壇鄉	115	66	49
芬園鄉	55	9	46
大村鄉	91	45	46
埔鹽鄉	74	43	31
埔心鄉	77	51	26
永靖鄉	122	65	57
社頭鄉	93	33	60
二水鄉	25	11	14
田尾鄉	81	45	36
埤頭鄉	94	32	62
芳苑鄉	77	25	52
大城鄉	26	16	10
竹塘鄉	37	19	18
溪州鄉	57	19	38
<b>本月總計</b>	<b>3,317</b>	<b>1,564</b>	<b>1,753</b>
<b>上月總計</b>	<b>2,723</b>	<b>1,217</b>	<b>1,506</b>
增(減)%	21.81	28.51	16.40
<b>上年同月總計</b>	<b>3,881</b>	<b>1,738</b>	<b>2,143</b>
增(減)%	-14.53	-10.01	-18.20

資料來源：根據本府民政處戶政科造報之1221-00-01-2表編製。

表七 109年7月份各鄉鎮市戶籍異動登記數～出生、死亡、結婚、離婚、婚數

鄉鎮市別	出生人數	死亡人數	結婚對數	離婚對數
彰化市	161	145	82	31
員林市	99	71	45	19
鹿港鎮	75	47	20	19
和美鎮	72	60	22	21
北斗鎮	26	21	11	10
溪湖鎮	44	39	22	9
田中鎮	27	29	12	4
二林鎮	35	54	18	10
線西鄉	10	8	5	2
伸港鄉	26	22	9	4
福興鄉	39	39	12	4
秀水鄉	25	23	15	5
花壇鄉	39	31	16	9
芬園鄉	23	22	6	3
大村鄉	29	18	5	3
埔鹽鄉	30	28	10	8
埔心鄉	21	20	7	3
永靖鄉	22	25	8	9
社頭鄉	27	32	12	5
二水鄉	11	22	2	6
田尾鄉	20	17	9	5
埤頭鄉	33	22	6	3
芳苑鄉	16	41	5	4
大城鄉	11	18	2	2
竹塘鄉	10	16	4	3
溪州鄉	19	20	8	5
<b>本月總計</b>	<b>950</b>	<b>890</b>	<b>373</b>	<b>206</b>
<b>上月總計</b>	<b>1,103</b>	<b>814</b>	<b>350</b>	<b>173</b>
增(減)%	-13.87	9.34	6.57	19.08
<b>上年同月總計</b>	<b>1,081</b>	<b>909</b>	<b>457</b>	<b>217</b>
增(減)%	-12.12	-2.09	-18.38	-5.07

資料來源：根據本府民政處戶政科造報之1221-00-01-2表編製。