

縣政統計通報

《彰化縣109年3月人口速報》

本速報依據本府民政處公務統計報表彙整後上載於本處網頁

網址：http://www2.chcg.gov.tw/main/main_act/main.asp?main_id=30886&act_id=415

預計每月10日左右更新

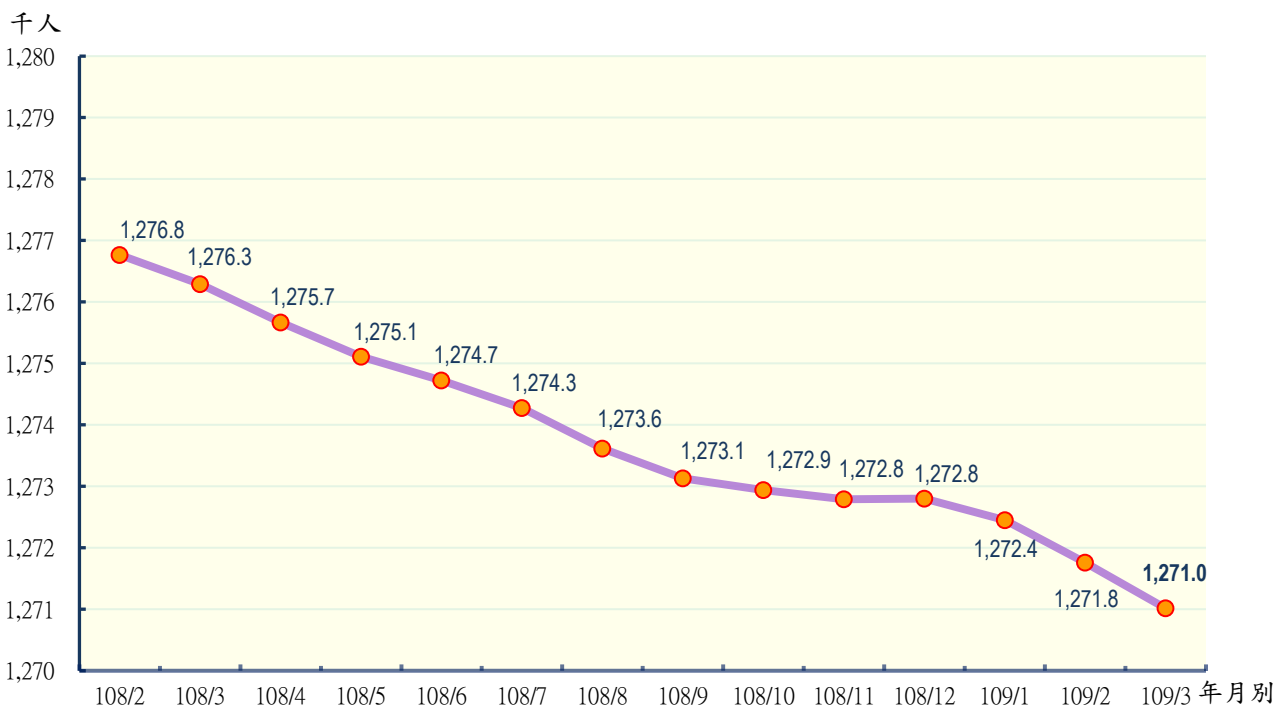
彰化縣政府主計處

民國109年4月編製

【說明】

- 一、本縣109年3月底總人口數為1,271,015人，較上月底1,271,761人減少746人（或0.06%）；人口數包含男性646,272人，女性624,743人，性比例103.45。
- 二、本縣109年3月各鄉鎮市遷入人數合計3,104人，較上月2,770人增加334人（或12.06%）；遷出人數合計3,931人，較上月3,432人增加499人（或14.54%）。
- 三、本縣109年3月各鄉鎮市出生人數合計1,057人，較上月943人增加114人（或12.09%），死亡人數合計976人，較上月969人增加7人（或0.72%）；結婚對數合計488對，較上月572對減少84對（或14.69%），離婚對數合計207對，較上月167對增加40對（或23.95%）。

圖一 近一年各月份人口概況圖



表一 近一年各月份鄰數、戶數及人口數概況表

月別	鄰數	戶數	人口數合計	男	女	性比例
108年						
108/2	9,167	389,981	1,276,766	650,065	626,701	103.73
108/3	9,167	390,177	1,276,289	649,791	626,498	103.72
108/4	9,167	390,320	1,275,669	649,376	626,293	103.69
108/5	9,168	390,579	1,275,111	649,050	626,061	103.67
108/6	9,168	390,815	1,274,724	648,798	625,926	103.65
108/7	9,168	391,126	1,274,274	648,533	625,741	103.64
108/8	9,169	391,619	1,273,613	648,149	625,464	103.63
108/9	9,169	392,507	1,273,130	647,867	625,263	103.62
108/10	9,169	392,595	1,272,939	647,673	625,266	103.58
108/11	9,169	392,740	1,272,789	647,548	625,241	103.57
108/12	9,169	392,844	1,272,802	647,449	625,353	103.53
109年						
109/1	9,170	392,918	1,272,449	647,205	625,244	103.51
109/2	9,170	393,047	1,271,761	646,755	625,006	103.48
109/3	9,171	393,290	1,271,015	646,272	624,743	103.45

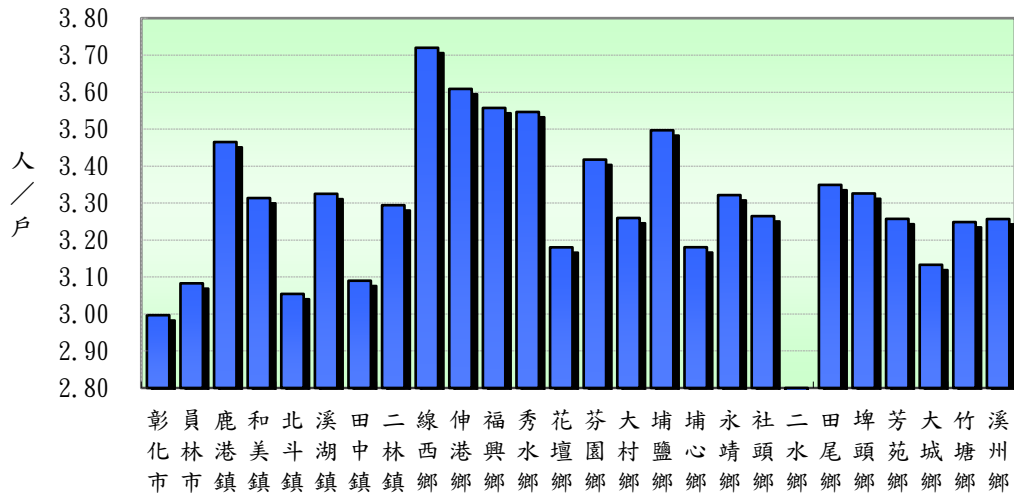
資料來源：根據本府民政處戶政科造報之1221-00-01-2表編製。

備註：本月報表，鄰數係以戶籍登記個數為主。

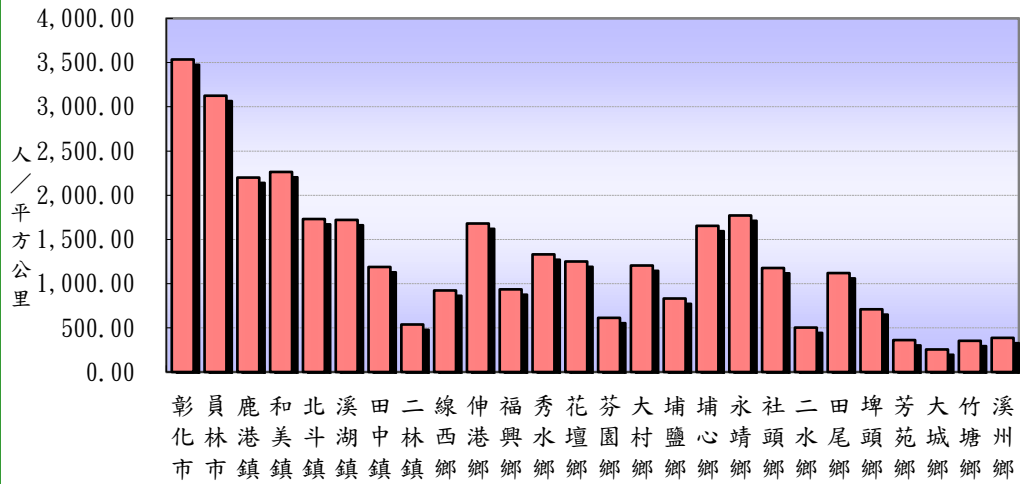
表二 109年3月份人口統計指標摘錄表

類別	本月	上月	上年同月	與上月比較	與上年同月比較
一、人口概況					
人口密度(人/平方公里)	1183.00	1183.70	1187.91	-0.69	-4.91
性比例(每百女子對男子數)	103.45	103.48	103.72	-0.03	-0.27
戶量(人/戶)	3.23	3.24	3.27	-0.00	-0.04
二、人口成長					
粗出生率(‰)	0.83	0.74	0.80	0.09	0.04
粗死亡率(‰)	0.77	0.76	0.71	0.01	0.06
移入率(‰)	2.44	2.18	2.35	0.26	0.09
移出率(‰)	3.09	2.70	2.82	0.39	0.28
淨移入率(‰)	-0.65	-0.52	-0.46	-0.13	-0.19
自然增加率(‰)	0.06	-0.02	0.09	0.08	-0.03
社會增加率(‰)	-0.65	-0.52	-0.46	-0.13	-0.19
人口成長率(‰)	-0.59	-0.54	-0.37	-0.05	-0.21
三、其他					
粗結婚率(‰)	0.38	0.45	0.41	-0.07	-0.03
粗離婚率(‰)	0.16	0.13	0.16	0.03	-0.00
鄰數(個)	9,171	9,170	9,167	1.00	4.00
備註：1.上表各項比率計算公式如下：					
$\text{§粗死亡率} = (\text{死亡人數} / \text{月中人口數}) * 1000$ $\text{§粗出生率} = (\text{出生人數} / \text{月中人口數}) * 1000$ $\text{§自然增加數} = \text{出生人數} - \text{死亡人數}$ $\text{§自然增加率} = (\text{自然增加數} / \text{月中人口數}) * 1000 = \text{出生率} - \text{死亡率}$ $\text{§社會增加數} = \text{遷入人數} (\text{含同鄉鎮市區內住址變更}) - \text{遷出人數} (\text{含同鄉鎮市區內住址變更})$ $\text{§社會增加率} = (\text{社會增加數} / \text{月中人口數}) * 1000$ $\text{§人口總增加數} = \text{自然增加數} + \text{社會增加數}$ $\text{§本月底人口增加率} = [(\text{本月底人口數} - \text{上月底人口數}) / \text{上月底人口數}] * 1000$ $\text{§人口成長率} = [(\text{本月底人口數} - \text{上月底人口數}) / \text{月中人口數}] * 1000$ $\text{§粗結婚率} = (\text{結婚對數} / \text{月中人口數}) * 1000$ $\text{§粗離婚率} = (\text{離婚對數} / \text{月中人口數}) * 1000$ $\text{§移入(出)率} = (\text{本月份本縣實際移入(出)人口總數} / \text{該月月中人口總數}) * 1000$ $\text{§淨移入率} = \text{移入率} - \text{移出率}$ $\text{§鄰數(個)} \text{ 為戶籍登記個數}$					
2.本表資料因四捨五入關係，部分總計數字不等於細項數字之和。					

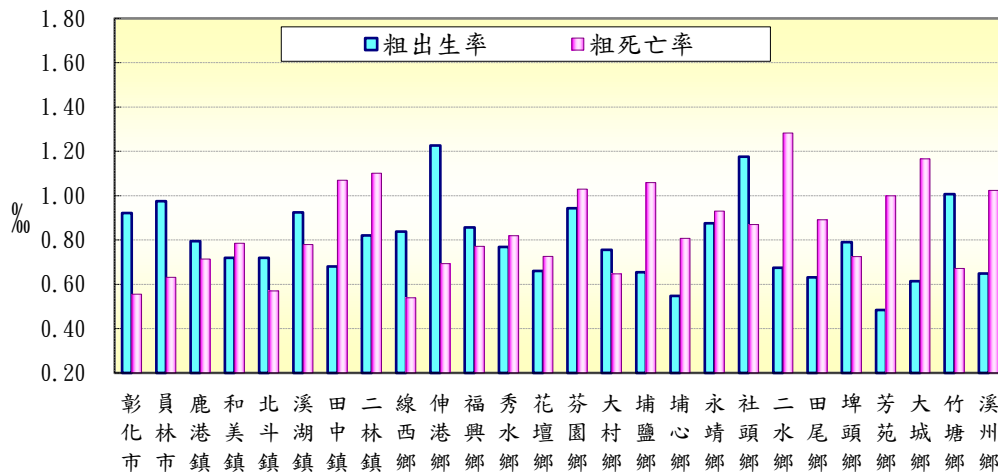
圖二 本月份各鄉鎮市戶量比較圖



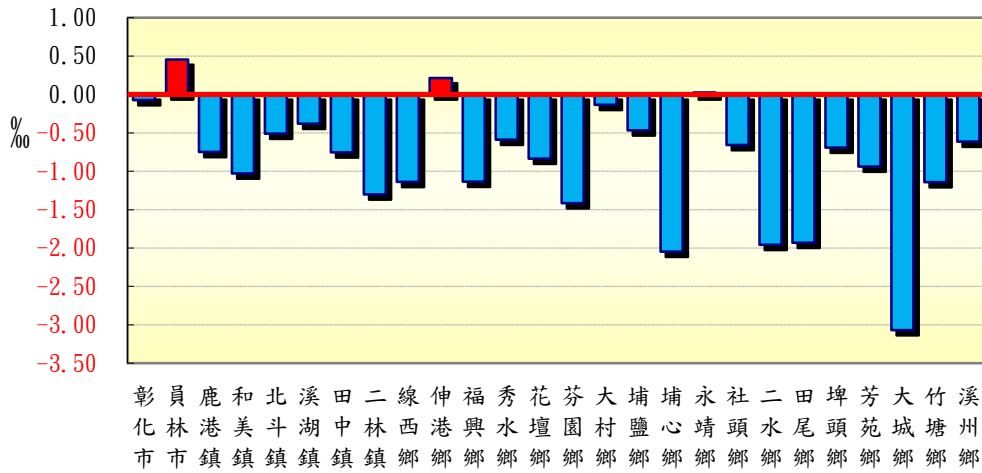
圖三 本月份各鄉鎮市人口密度比較圖



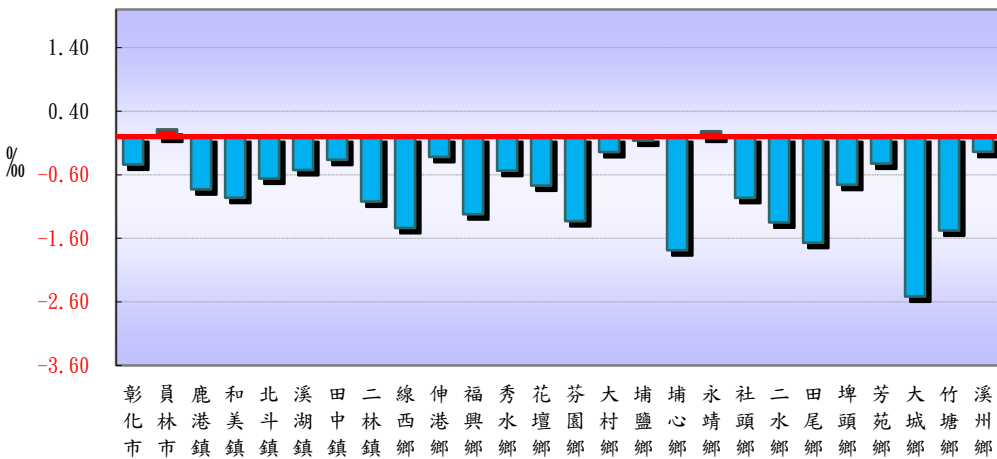
圖四 本月份各鄉鎮市粗出生率、粗死亡率比較圖



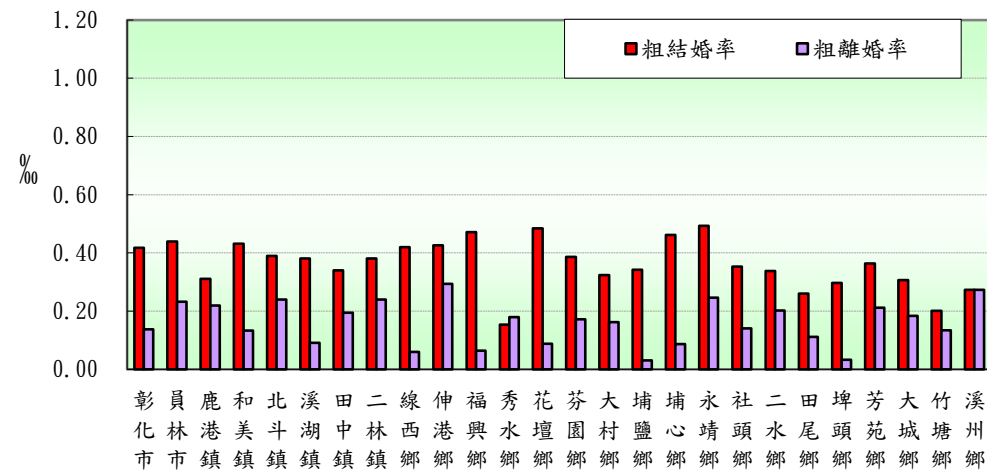
圖五 本月份各鄉鎮市人口成長率比較圖



圖六 本月份各鄉鎮市淨移入率圖



圖七 本月份各鄉鎮市粗結婚率、粗離婚率比較圖



表三 109年3月各鄉鎮市人口統計指標摘錄表

鄉鎮市別	戶量 (人/戶)	人口密度 (人/平方公里)	粗出生率 (‰)	粗死亡率 (‰)	人口成長率 (‰)	淨移入率 (‰)	粗結婚率 (‰)	粗離婚率 (‰)
彰化市	3.00	3,535.17	0.92	0.56	-0.07	-0.44	0.42	0.14
員林市	3.08	3,125.18	0.98	0.63	0.46	0.11	0.44	0.23
鹿港鎮	3.47	2,199.38	0.79	0.71	-0.75	-0.83	0.31	0.22
和美鎮	3.31	2,262.93	0.72	0.79	-1.03	-0.96	0.43	0.13
北斗鎮	3.05	1,730.49	0.72	0.57	-0.51	-0.66	0.39	0.24
溪湖鎮	3.33	1,720.44	0.92	0.78	-0.38	-0.53	0.38	0.09
田中鎮	3.09	1,188.13	0.68	1.07	-0.75	-0.36	0.34	0.19
二林鎮	3.29	537.49	0.82	1.10	-1.30	-1.02	0.38	0.24
線西鄉	3.72	922.50	0.84	0.54	-1.14	-1.44	0.42	0.06
伸港鄉	3.61	1,679.86	1.23	0.69	0.21	-0.32	0.43	0.29
福興鄉	3.56	934.85	0.86	0.77	-1.14	-1.22	0.47	0.06
秀水鄉	3.55	1,330.60	0.77	0.82	-0.59	-0.54	0.15	0.18
花壇鄉	3.18	1,250.18	0.66	0.73	-0.84	-0.77	0.48	0.09
芬園鄉	3.42	612.67	0.94	1.03	-1.42	-1.33	0.39	0.17
大村鄉	3.26	1,204.73	0.75	0.65	-0.13	-0.24	0.32	0.16
埔鹽鄉	3.50	831.38	0.65	1.06	-0.47	-0.06	0.34	0.03
埔心鄉	3.18	1,653.40	0.55	0.81	-2.05	-1.79	0.46	0.09
永靖鄉	3.32	1,770.70	0.88	0.93	0.03	0.08	0.49	0.25
社頭鄉	3.26	1,176.54	1.18	0.87	-0.66	-0.96	0.35	0.14
二水鄉	2.79	502.53	0.68	1.28	-1.96	-1.35	0.34	0.20
田尾鄉	3.35	1,119.25	0.63	0.89	-1.93	-1.67	0.26	0.11
埤頭鄉	3.33	709.53	0.79	0.73	-0.69	-0.76	0.30	0.03
芳苑鄉	3.26	361.15	0.48	1.00	-0.94	-0.42	0.36	0.21
大城鄉	3.13	255.21	0.61	1.17	-3.07	-2.52	0.31	0.18
竹塘鄉	3.25	352.94	1.01	0.67	-1.14	-1.48	0.20	0.13
溪州鄉	3.26	386.28	0.65	1.02	-0.61	-0.24	0.27	0.27

備註說明：本表資料因四捨五入關係，部分總計數字不等於細項數字之和。

表四 109年3月各鄉鎮市村里鄰戶口數

鄉鎮市別	面積	村里數	鄰數	戶數	人口數合計	男	女
彰化市	65.69	73	1,337	77,497	232,242	114,278	117,964
員林市	40.04	41	806	40,586	125,126	61,994	63,132
鹿港鎮	39.46	29	569	25,048	86,793	44,017	42,776
和美鎮	39.93	32	584	27,272	90,369	45,949	44,420
北斗鎮	19.25	15	192	10,909	33,320	16,781	16,539
溪湖鎮	32.06	25	426	16,588	55,156	27,830	27,326
田中鎮	34.61	22	334	13,306	41,116	21,050	20,066
二林鎮	92.85	27	370	15,149	49,905	25,630	24,275
線西鄉	18.09	8	141	4,485	16,684	8,576	8,108
伸港鄉	22.33	14	240	10,393	37,506	19,040	18,466
福興鄉	49.89	22	254	13,112	46,643	24,291	22,352
秀水鄉	29.34	14	267	11,010	39,046	20,122	18,924
花壇鄉	36.35	18	307	14,288	45,440	23,325	22,115
芬園鄉	38.02	15	287	6,816	23,294	12,260	11,034
大村鄉	30.78	16	271	11,377	37,086	19,111	17,975
埔鹽鄉	38.61	22	269	9,179	32,098	16,875	15,223
埔心鄉	20.95	20	269	10,892	34,643	17,783	16,860
永靖鄉	20.64	24	330	11,002	36,544	18,891	17,653
社頭鄉	36.14	24	297	13,026	42,526	21,839	20,687
二水鄉	29.44	17	189	5,303	14,797	7,811	6,986
田尾鄉	24.04	20	218	8,033	26,904	13,886	13,018
埤頭鄉	42.75	17	252	9,120	30,333	15,647	14,686
芳苑鄉	91.38	26	348	10,132	33,003	17,432	15,571
大城鄉	63.74	15	194	5,192	16,267	8,768	7,499
竹塘鄉	42.17	14	184	4,581	14,882	7,781	7,101
溪州鄉	75.83	19	236	8,994	29,292	15,305	13,987
本月總計	1,074.40	589	9,171	393,290	1,271,015	646,272	624,743
上月總計	1,074.40	589	9,170	393,047	1,271,761	646,755	625,006
增(減)%	-	-	0.01	0.06	-0.06	-0.07	-0.04
上年同月總計	1,074.40	589	9,167	390,177	1,276,289	649,791	626,498
增(減)%	-	-	0.04	0.80	-0.41	-0.54	-0.28

資料來源：根據本府民政處戶政科造報之1221-00-01-2表編製。

備註：本月報表，村里數及鄰數係以戶籍登記個數為主。

表五 109年3月份各鄉鎮市戶籍異動登記數(一)～遷入人數

鄉鎮市別	合計	自本縣他鄉鎮市	其他
彰化市	511	280	231
員林市	402	269	133
鹿港鎮	154	94	60
和美鎮	193	110	83
北斗鎮	87	51	36
溪湖鎮	159	108	51
田中鎮	102	40	62
二林鎮	149	103	46
線西鄉	28	18	10
伸港鄉	83	56	27
福興鄉	90	66	24
秀水鄉	96	66	30
花壇鄉	117	90	27
芬園鄉	54	20	34
大村鄉	115	89	26
埔鹽鄉	97	78	19
埔心鄉	93	73	20
永靖鄉	94	65	29
社頭鄉	108	57	51
二水鄉	32	15	17
田尾鄉	52	29	23
埤頭鄉	55	28	27
芳苑鄉	101	55	46
大城鄉	19	11	8
竹塘鄉	42	28	14
溪州鄉	71	28	43
本月總計	3,104	1,927	1,177
上月總計	2,770	1,622	1,148
增(減)%	12.06	18.80	2.53
上年同月總計	3,002	1,734	1,268
增(減)%	3.40	11.13	-7.18

資料來源：根據本府民政處戶政科造報之1221-00-01-2表編製。

表六 109年3月份各鄉鎮市戶籍異動登記數(二)～遷出人數

鄉鎮市別	合計	往本縣他鄉鎮市	其他
彰化市	613	214	399
員林市	388	188	200
鹿港鎮	226	111	115
和美鎮	280	150	130
北斗鎮	109	52	57
溪湖鎮	188	104	84
田中鎮	117	53	64
二林鎮	200	84	116
線西鄉	52	26	26
伸港鄉	95	40	55
福興鄉	147	90	57
秀水鄉	117	76	41
花壇鄉	152	85	67
芬園鄉	85	12	73
大村鄉	124	80	44
埔鹽鄉	99	66	33
埔心鄉	155	99	56
永靖鄉	91	58	33
社頭鄉	149	71	78
二水鄉	52	14	38
田尾鄉	97	57	40
埤頭鄉	78	29	49
芳苑鄉	115	54	61
大城鄉	60	34	26
竹塘鄉	64	40	24
溪州鄉	78	40	38
本月總計	3,931	1,927	2,004
上月總計	3,432	1,622	1,810
增(減)%	14.54	18.80	10.72
上年同月總計	3,595	1,734	1,861
增(減)%	9.35	11.13	7.68

資料來源：根據本府民政處戶政科造報之1221-00-01-2表編製。

表七 109年3月份各鄉鎮市戶籍異動登記數～出生、死亡、結婚、離婚、婚數

鄉鎮市別	出生人數	死亡人數	結婚對數	離婚對數
彰化市	214	129	97	32
員林市	122	79	55	29
鹿港鎮	69	62	27	19
和美鎮	65	71	39	12
北斗鎮	24	19	13	8
溪湖鎮	51	43	21	5
田中鎮	28	44	14	8
二林鎮	41	55	19	12
線西鄉	14	9	7	1
伸港鄉	46	26	16	11
福興鄉	40	36	22	3
秀水鄉	30	32	6	7
花壇鄉	30	33	22	4
芬園鄉	22	24	9	4
大村鄉	28	24	12	6
埔鹽鄉	21	34	11	1
埔心鄉	19	28	16	3
永靖鄉	32	34	18	9
社頭鄉	50	37	15	6
二水鄉	10	19	5	3
田尾鄉	17	24	7	3
埤頭鄉	24	22	9	1
芳苑鄉	16	33	12	7
大城鄉	10	19	5	3
竹塘鄉	15	10	3	2
溪州鄉	19	30	8	8
本月總計	1,057	976	488	207
上月總計	943	969	572	167
增(減)%	12.09	0.72	-14.69	23.95
上年同月總計	1,016	900	527	208
增(減)%	4.04	8.44	-7.40	-0.48

資料來源：根據本府民政處戶政科造報之1221-00-01-2表編製。