

# 縣政統計通報

## 《彰化縣109年10月人口速報》

本速報依據本府民政處公務統計報表彙整後上載於本處網頁

網址：[http://www2.chcg.gov.tw/main/main\\_act/main.asp?main\\_id=30886&act\\_id=415](http://www2.chcg.gov.tw/main/main_act/main.asp?main_id=30886&act_id=415)

預計每月10日左右更新

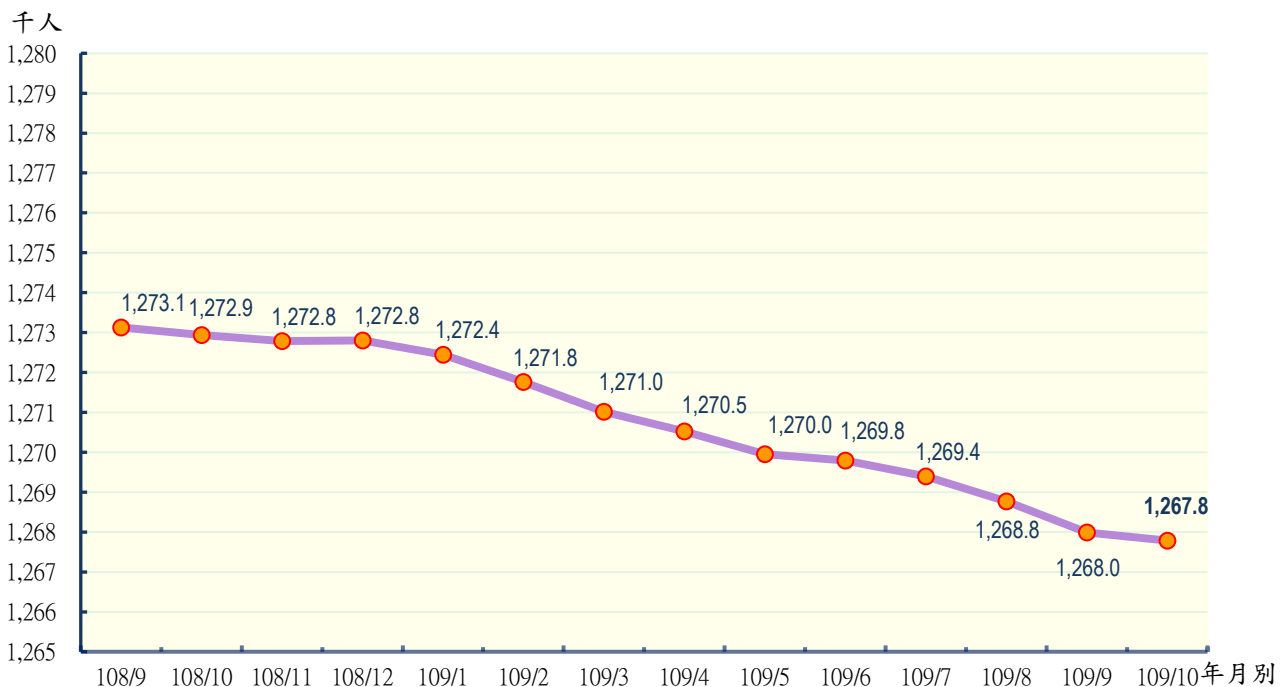
彰化縣政府主計處

民國109年11月編製

### 【說明】

- 一、本縣109年10月底總人口數為1,267,786人，較上月底1,267,988人減少202人（或0.02%）；人口數包含男性644,461人，女性623,325人，性比例103.39。
- 二、本縣109年10月各鄉鎮市遷入人數合計2,165人，較上月2,881人減少716人（或24.85%）；遷出人數合計2,587人，較上月3,812人減少1,225人（或32.14%）。
- 三、本縣109年10月各鄉鎮市出生人數合計1,025人，較上月991人增加34人（或3.43%），死亡人數合計805人，較上月838人減少33人（或3.94%）；結婚對數合計627對，較上月328對增加299對（或91.16%），離婚對數合計184對，較上月202對減少18對（或8.91%）。

圖一 近一年各月份人口概況圖



表一 近一年各月份鄰數、戶數及人口數概況表

月別	鄰數	戶數	人口數合計	男	女	性比例
<b>108年</b>						
108/9	9,169	392,507	1,273,130	647,867	625,263	103.62
108/10	9,169	392,595	1,272,939	647,673	625,266	103.58
108/11	9,169	392,740	1,272,789	647,548	625,241	103.57
108/12	9,169	392,844	1,272,802	647,449	625,353	103.53
<b>109年</b>						
109/1	9,170	392,918	1,272,449	647,205	625,244	103.51
109/2	9,170	393,047	1,271,761	646,755	625,006	103.48
109/3	9,171	393,290	1,271,015	646,272	624,743	103.45
109/4	9,170	393,650	1,270,521	645,984	624,537	103.43
109/5	9,170	394,155	1,269,953	645,683	624,270	103.43
109/6	9,170	394,507	1,269,791	645,651	624,140	103.45
109/7	9,170	394,962	1,269,395	645,423	623,972	103.44
109/8	9,175	395,694	1,268,766	645,071	623,695	103.43
109/9	9,176	396,224	1,267,988	644,633	623,355	103.41
109/10	9,176	396,310	1,267,786	644,461	623,325	103.39

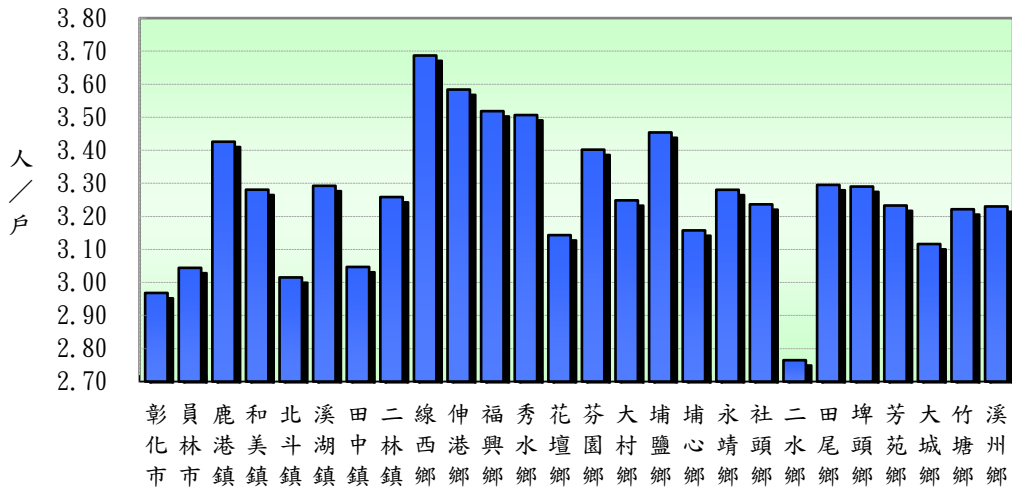
資料來源：根據本府民政處戶政科造報之1221-00-01-2表編製。

備註：本月報表，鄰數係以戶籍登記個數為主。

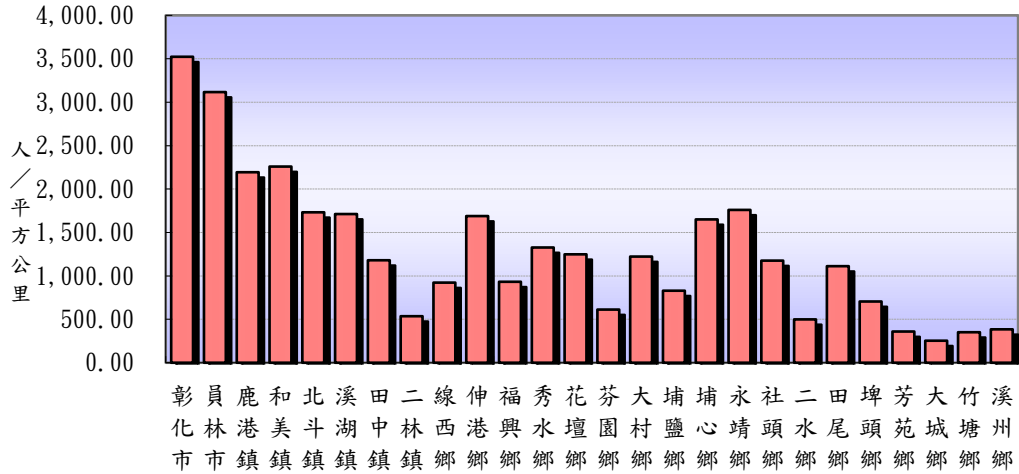
表二 109年10月份人口統計指標摘錄表

類別	本月	上月	上年同月	與上月比較	與上年同月比較
一、人口概況					
人口密度(人/平方公里)	1180.00	1180.19	1184.79	-0.19	-4.80
性比例(每百女子對男子數)	103.39	103.41	103.58	-0.02	-0.19
戶量(人/戶)	3.20	3.20	3.24	-0.00	-0.04
二、人口成長					
粗出生率(‰)	0.81	0.78	0.86	0.03	-0.05
粗死亡率(‰)	0.63	0.66	0.69	-0.03	-0.05
移入率(‰)	1.71	2.27	1.80	-0.56	-0.09
移出率(‰)	2.04	3.01	2.12	-0.97	-0.08
淨移入率(‰)	-0.33	-0.73	-0.32	0.40	-0.01
自然增加率(‰)	0.17	0.12	0.17	0.05	0.00
社會增加率(‰)	-0.33	-0.73	-0.32	0.40	-0.01
人口成長率(‰)	-0.16	-0.61	-0.15	0.45	-0.01
三、其他					
粗結婚率(‰)	0.49	0.26	0.48	0.24	0.02
粗離婚率(‰)	0.15	0.16	0.18	-0.01	-0.03
鄰數(個)	9,176	9,176	9,169	0.00	7.00
備註：1.上表各項比率計算公式如下：					
$\text{\$粗死亡率} = (\text{死亡人數} / \text{月中人口數}) * 1000$ $\text{\$粗出生率} = (\text{出生人數} / \text{月中人口數}) * 1000$ $\text{\$自然增加數} = \text{出生人數} - \text{死亡人數}$ $\text{\$自然增加率} = (\text{自然增加數} / \text{月中人口數}) * 1000 = \text{出生率} - \text{死亡率}$ $\text{\$社會增加數} = \text{遷入人數}(\text{含同鄉鎮市區內住址變更}) - \text{遷出人數}(\text{含同鄉鎮市區內住址變更})$ $\text{\$社會增加率} = (\text{社會增加數} / \text{月中人口數}) * 1000$ $\text{\$人口總增加數} = \text{自然增加數} + \text{社會增加數}$ $\text{\$本月底人口增加率} = [(\text{月底人口數} - \text{上月底人口數}) / \text{上月底人口數}] * 1000$ $\text{\$人口成長率} = [(\text{本月底人口數} - \text{上月底人口數}) / \text{月中人口數}] * 1000$ $\text{\$粗結婚率} = (\text{結婚對數} / \text{月中人口數}) * 1000$ $\text{\$粗離婚率} = (\text{離婚對數} / \text{月中人口數}) * 1000$ $\text{\$移入(出)率} = (\text{本月份本縣實際移入(出)人口總數} / \text{該月月中人口總數}) * 1000$ $\text{\$淨移入率} = \text{移入率} - \text{移出率}$ $\text{\$鄰數(個)} \text{為戶籍登記個數}$					
2.本表資料因四捨五入關係，部分總計數字不等於細項數字之和。					

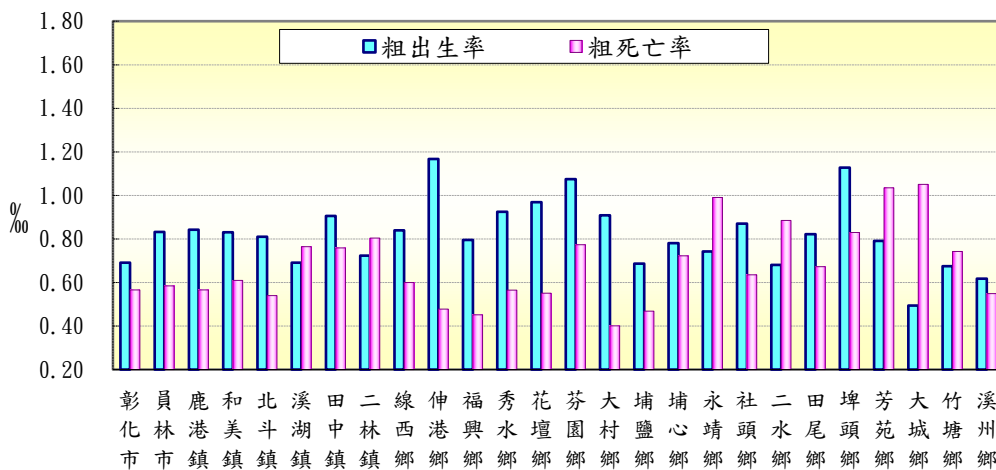
圖二 本月份各鄉鎮市戶量比較圖



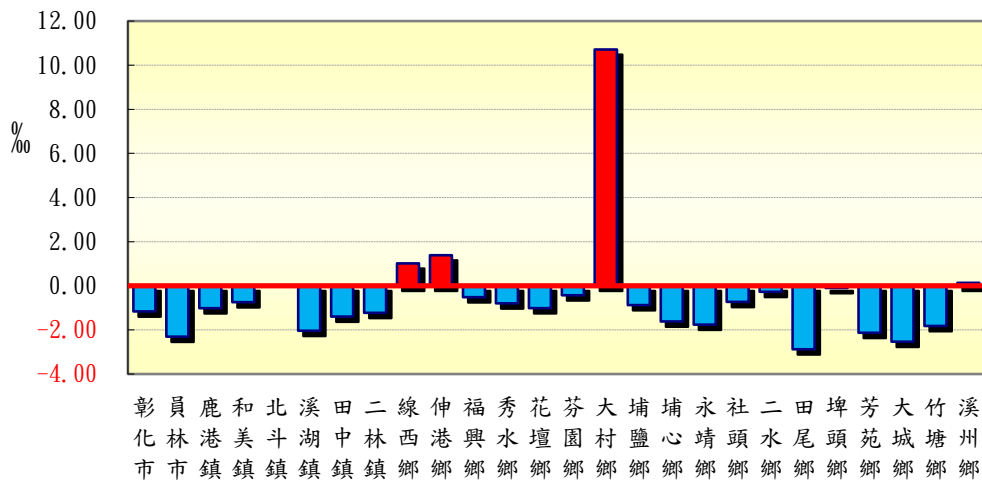
圖三 本月份各鄉鎮市人口密度比較圖



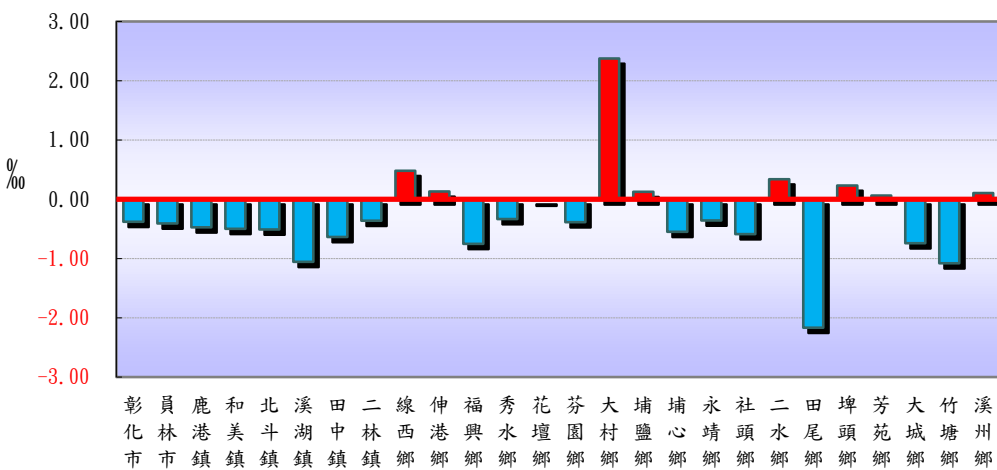
圖四 本月份各鄉鎮市粗出生率、粗死亡率比較圖



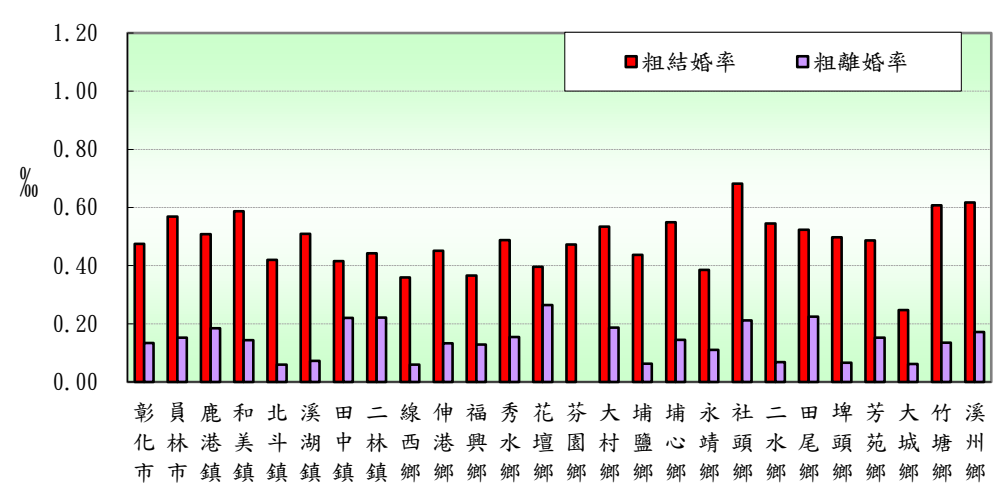
圖五 本月份各鄉鎮市人口成長率比較圖



圖六 本月份各鄉鎮市淨移入率圖



圖七 本月份各鄉鎮市粗結婚率、粗離婚率比較圖



表三 109年10月各鄉鎮市人口統計指標摘錄表

鄉鎮市別	戶量 (人/戶)	人口密度 (人/平方公里)	粗出生率 (‰)	粗死亡率 (‰)	人口成長率 (‰)	淨移入率 (‰)	粗結婚率 (‰)	粗離婚率 (‰)
彰化市	2.97	3,523.04	0.69	0.57	-1.16	-0.38	0.47	0.13
員林市	3.04	3,116.71	0.83	0.58	-2.31	-0.41	0.57	0.15
鹿港鎮	3.43	2,193.55	0.84	0.57	-1.02	-0.47	0.51	0.18
和美鎮	3.28	2,258.80	0.83	0.61	-0.74	-0.50	0.59	0.14
北斗鎮	3.02	1,732.10	0.81	0.54	0.00	-0.51	0.42	0.06
溪湖鎮	3.29	1,712.11	0.69	0.76	-2.04	-1.06	0.51	0.07
田中鎮	3.05	1,179.92	0.91	0.76	-1.39	-0.64	0.42	0.22
二林鎮	3.26	535.51	0.72	0.80	-1.23	-0.36	0.44	0.22
線西鄉	3.69	922.45	0.84	0.60	1.02	0.48	0.36	0.06
伸港鄉	3.58	1,688.78	1.17	0.48	1.38	0.13	0.45	0.13
福興鄉	3.52	932.13	0.80	0.45	-0.52	-0.75	0.37	0.13
秀水鄉	3.51	1,326.78	0.92	0.56	-0.80	-0.33	0.49	0.15
花壇鄉	3.14	1,248.22	0.97	0.55	-1.01	-0.02	0.40	0.26
芬園鄉	3.40	612.01	1.07	0.77	-0.43	-0.39	0.47	0.00
大村鄉	3.25	1,222.40	0.91	0.40	10.71	2.38	0.53	0.19
埔鹽鄉	3.45	829.31	0.69	0.47	-0.87	0.12	0.44	0.06
埔心鄉	3.16	1,650.30	0.78	0.72	-1.62	-0.55	0.55	0.14
永靖鄉	3.28	1,759.75	0.74	0.99	-1.76	-0.36	0.39	0.11
社頭鄉	3.24	1,175.66	0.87	0.64	-0.73	-0.59	0.68	0.21
二水鄉	2.76	498.86	0.68	0.88	-0.27	0.34	0.54	0.07
田尾鄉	3.30	1,111.76	0.82	0.67	-2.88	-2.17	0.52	0.22
埤頭鄉	3.29	704.90	1.13	0.83	-0.10	0.23	0.50	0.07
芳苑鄉	3.23	359.18	0.79	1.03	-2.13	0.06	0.49	0.15
大城鄉	3.12	253.54	0.49	1.05	-2.53	-0.74	0.25	0.06
竹塘鄉	3.22	351.06	0.67	0.74	-1.82	-1.08	0.61	0.13
溪州鄉	3.23	384.46	0.62	0.55	0.14	0.10	0.62	0.17

備註說明：本表資料因四捨五入關係，部分總計數字不等於細項數字之和。

表四 109年10月各鄉鎮市村里鄰戶口數

鄉鎮市別	面積	村里數	鄰數	戶數	人口數合計	男	女
彰化市	65.69	73	1,337	77,975	231,445	113,851	117,594
員林市	40.04	41	806	40,992	124,787	61,790	62,997
鹿港鎮	39.46	29	569	25,267	86,563	43,875	42,688
和美鎮	39.93	32	584	27,495	90,204	45,905	44,299
北斗鎮	19.25	15	191	11,061	33,351	16,748	16,603
溪湖鎮	32.06	25	426	16,671	54,889	27,745	27,144
田中鎮	34.61	22	334	13,401	40,832	20,911	19,921
二林鎮	92.85	27	374	15,259	49,721	25,482	24,239
線西鄉	18.09	8	141	4,525	16,683	8,570	8,113
伸港鄉	22.33	14	240	10,521	37,705	19,088	18,617
福興鄉	49.89	22	254	13,218	46,507	24,236	22,271
秀水鄉	29.34	14	267	11,103	38,934	20,050	18,884
花壇鄉	36.35	18	309	14,434	45,369	23,264	22,105
芬園鄉	38.02	15	287	6,840	23,269	12,248	11,021
大村鄉	30.78	16	271	11,584	37,630	19,330	18,300
埔鹽鄉	38.61	22	269	9,270	32,018	16,843	15,175
埔心鄉	20.95	20	269	10,951	34,578	17,760	16,818
永靖鄉	20.64	24	330	11,071	36,318	18,779	17,539
社頭鄉	36.14	24	297	13,130	42,494	21,834	20,660
二水鄉	29.44	17	189	5,313	14,689	7,762	6,927
田尾鄉	24.04	20	218	8,110	26,724	13,819	12,905
埤頭鄉	42.75	17	252	9,159	30,135	15,546	14,589
芳苑鄉	91.38	26	348	10,153	32,823	17,332	15,491
大城鄉	63.74	15	194	5,186	16,161	8,726	7,435
竹塘鄉	42.17	14	184	4,595	14,803	7,740	7,063
溪州鄉	75.83	19	236	9,026	29,154	15,227	13,927
<b>本月總計</b>	<b>1,074.40</b>	<b>589</b>	<b>9,176</b>	<b>396,310</b>	<b>1,267,786</b>	<b>644,461</b>	<b>623,325</b>
<b>上月總計</b>	<b>1,074.40</b>	<b>589</b>	<b>9,176</b>	<b>396,224</b>	<b>1,267,988</b>	<b>644,633</b>	<b>623,355</b>
增(減)%	-	-	-	0.02	-0.02	-0.03	-0.00
<b>上年同月總計</b>	<b>1,074.40</b>	<b>589</b>	<b>9,169</b>	<b>392,595</b>	<b>1,272,939</b>	<b>647,673</b>	<b>625,266</b>
增(減)%	-	-	0.08	0.95	-0.40	-0.50	-0.31

資料來源：根據本府民政處戶政科造報之1221-00-01-2表編製。

備註：本月報表，村里數及鄰數係以戶籍登記個數為主。

表五 109年10月份各鄉鎮市戶籍異動登記數(一)~遷入人數

鄉鎮市別	合計	自本縣他鄉鎮市	其他
彰化市	351	164	187
員林市	200	102	98
鹿港鎮	105	68	37
和美鎮	134	76	58
北斗鎮	60	28	32
溪湖鎮	97	59	38
田中鎮	68	31	37
二林鎮	102	54	48
線西鄉	27	22	5
伸港鄉	68	32	36
福興鄉	86	53	33
秀水鄉	75	51	24
花壇鄉	87	60	27
芬園鄉	40	4	36
大村鄉	131	99	32
埔鹽鄉	63	44	19
埔心鄉	52	32	20
永靖鄉	46	29	17
社頭鄉	65	47	18
二水鄉	33	13	20
田尾鄉	37	17	20
埤頭鄉	50	21	29
芳苑鄉	82	45	37
大城鄉	18	7	11
竹塘鄉	31	18	13
溪州鄉	57	17	40
<b>本月總計</b>	<b>2,165</b>	<b>1,193</b>	<b>972</b>
<b>上月總計</b>	<b>2,881</b>	<b>1,783</b>	<b>1,098</b>
增(減)%	-24.85	-33.09	-11.48
<b>上年同月總計</b>	<b>2,292</b>	<b>1,302</b>	<b>990</b>
增(減)%	-5.54	-8.37	-1.82

資料來源：根據本府民政處戶政科造報之1221-00-01-2表編製。



表六 109年10月份各鄉鎮市戶籍異動登記數(二)～遷出人數

鄉鎮市別	合計	往本縣他鄉鎮市	其他
彰化市	439	143	296
員林市	251	128	123
鹿港鎮	146	82	64
和美鎮	179	94	85
北斗鎮	77	38	39
溪湖鎮	155	82	73
田中鎮	94	38	56
二林鎮	120	61	59
線西鄉	19	9	10
伸港鄉	63	26	37
福興鄉	121	65	56
秀水鄉	88	54	34
花壇鄉	88	62	26
芬園鄉	49	3	46
大村鄉	42	16	26
埔鹽鄉	59	35	24
埔心鄉	71	41	30
永靖鄉	59	29	30
社頭鄉	90	37	53
二水鄉	28	6	22
田尾鄉	95	31	64
埤頭鄉	43	15	28
芳苑鄉	80	39	41
大城鄉	30	11	19
竹塘鄉	47	21	26
溪州鄉	54	27	27
<b>本月總計</b>	<b>2,587</b>	<b>1,193</b>	<b>1,394</b>
<b>上月總計</b>	<b>3,812</b>	<b>1,783</b>	<b>2,029</b>
增(減)%	-32.14	-33.09	-31.30
<b>上年同月總計</b>	<b>2,703</b>	<b>1,302</b>	<b>1,401</b>
增(減)%	-4.29	-8.37	-0.50

資料來源：根據本府民政處戶政科造報之1221-00-01-2表編製。

表七 109年10月份各鄉鎮市戶籍異動登記數～出生、死亡、結婚、離婚數

鄉鎮市別	出生人數	死亡人數	結婚對數	離婚對數
彰化市	160	131	110	31
員林市	104	73	71	19
鹿港鎮	73	49	44	16
和美鎮	75	55	53	13
北斗鎮	27	18	14	2
溪湖鎮	38	42	28	4
田中鎮	37	31	17	9
二林鎮	36	40	22	11
線西鄉	14	10	6	1
伸港鄉	44	18	17	5
福興鄉	37	21	17	6
秀水鄉	36	22	19	6
花壇鄉	44	25	18	12
芬園鄉	25	18	11	-
大村鄉	34	15	20	7
埔鹽鄉	22	15	14	2
埔心鄉	27	25	19	5
永靖鄉	27	36	14	4
社頭鄉	37	27	29	9
二水鄉	10	13	8	1
田尾鄉	22	18	14	6
埤頭鄉	34	25	15	2
芳苑鄉	26	34	16	5
大城鄉	8	17	4	1
竹塘鄉	10	11	9	2
溪州鄉	18	16	18	5
<b>本月總計</b>	<b>1,025</b>	<b>805</b>	<b>627</b>	<b>184</b>
<b>上月總計</b>	<b>991</b>	<b>838</b>	<b>328</b>	<b>202</b>
增(減)%	3.43	-3.94	91.16	-8.91
<b>上年同月總計</b>	<b>1,096</b>	<b>876</b>	<b>607</b>	<b>223</b>
增(減)%	-6.48	-8.11	3.29	-17.49

資料來源：根據本府民政處戶政科造報之1221-00-01-2表編製。