

# 縣政統計通報

## 《彰化縣108年9月人口速報》

本速報依據本府民政處公務統計報表彙整後上載於本處網頁

網址：[http://accounting.chcg.gov.tw/07static/static01.asp?cate\\_id=26](http://accounting.chcg.gov.tw/07static/static01.asp?cate_id=26)

預計每月10日左右更新

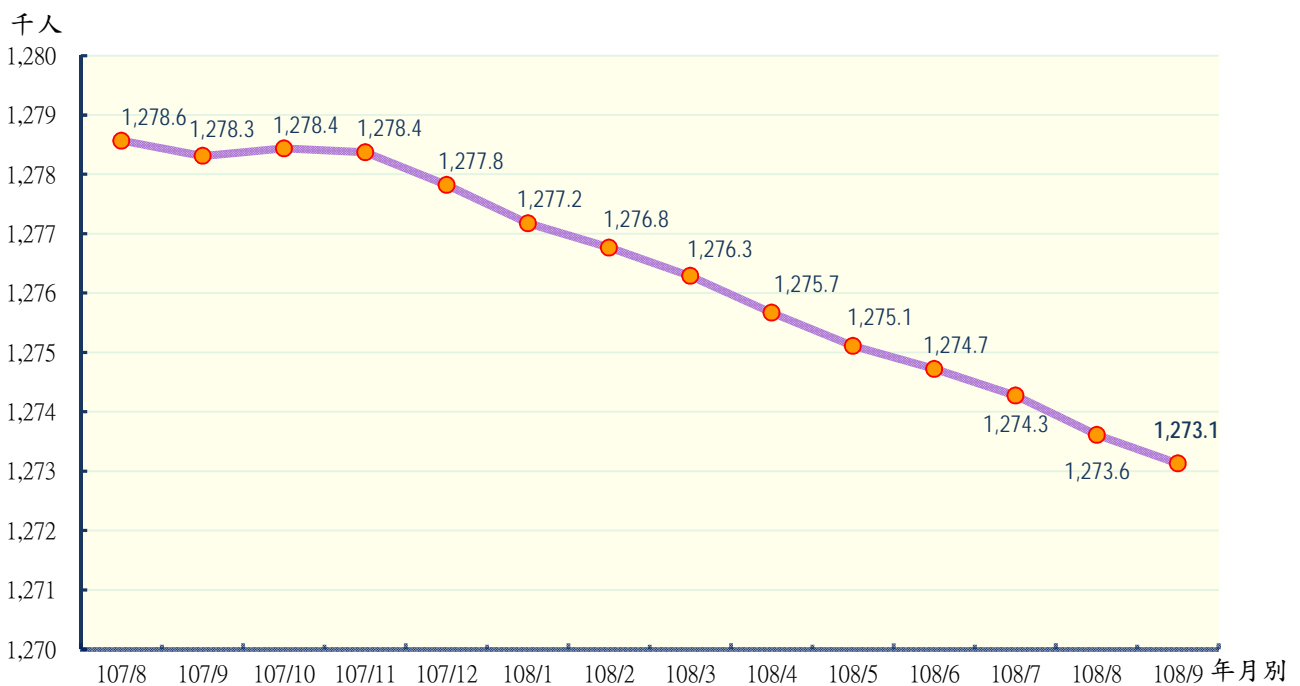
彰化縣政府主計處

民國108年10月編製

### 【說明】

- 一、本縣108年9月底總人口數為1,273,130人，較上月底1,273,613人減少483人（或0.04%）；人口數包含男性647,867人，女性625,263人，性比例103.62。
- 二、本縣108年9月各鄉鎮市遷入人數合計2,833人，較上月3,096人減少263人（或8.49%）；遷出人數合計3,581人，較上月3,861人減少280人（或7.25%）。
- 三、本縣108年9月各鄉鎮市出生人數合計1,053人，較上月992人增加61人（或6.15%），死亡人數合計788人，較上月888人減少100人（或11.26%）；結婚對數合計542對，較上月206對增加336對（或163.11%），離婚對數合計218對，較上月213對增加5對（或2.35%）。

圖一 近一年各月份人口概況圖



表一 近一年各月份鄰數、戶數及人口數概況表

月別	鄰數	戶數	人口數合計	男	女	性比例
<b>107年</b>						
107/8	9,168	388,736	1,278,568	651,298	627,270	103.83
107/9	9,168	389,250	1,278,311	651,137	627,174	103.82
107/10	9,168	389,335	1,278,437	651,107	627,330	103.79
107/11	9,168	389,424	1,278,371	651,016	627,355	103.77
107/12	9,167	389,666	1,277,824	650,677	627,147	103.75
<b>108年</b>						
108/1	9,167	389,814	1,277,176	650,277	626,899	103.73
108/2	9,167	389,981	1,276,766	650,065	626,701	103.73
108/3	9,167	390,177	1,276,289	649,791	626,498	103.72
108/4	9,167	390,320	1,275,669	649,376	626,293	103.69
108/5	9,168	390,579	1,275,111	649,050	626,061	103.67
108/6	9,168	390,815	1,274,724	648,798	625,926	103.65
108/7	9,168	391,126	1,274,274	648,533	625,741	103.64
108/8	9,169	391,619	1,273,613	648,149	625,464	103.63
108/9	9,169	392,507	1,273,130	647,867	625,263	103.62

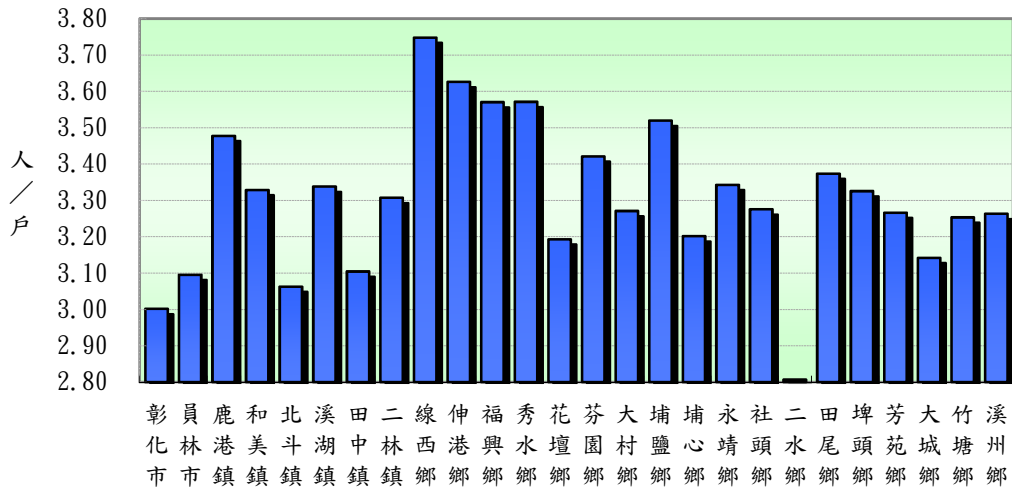
資料來源：根據本府民政處戶政科造報之1221-00-01-2表編製。

備註：本月報表，鄰數係以戶籍登記個數為主。

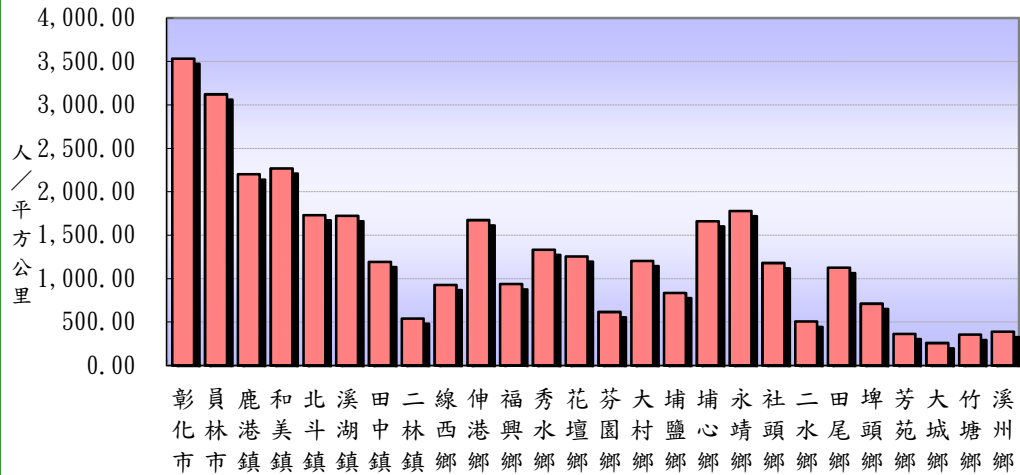
表二 108年9月份人口統計指標摘錄表

類別	本月	上月	上年同月	與上月比較	與上年同月比較
一、人口概況					
人口密度(人/平方公里)	1184.97	1185.42	1189.80	-0.45	-4.82
性比例(每百女子對男子數)	103.62	103.63	103.82	-0.01	-0.20
戶量(人/戶)	3.24	3.25	3.28	-0.01	-0.04
二、人口成長					
粗出生率(‰)	0.83	0.78	0.75	0.05	0.08
粗死亡率(‰)	0.62	0.70	0.57	-0.08	0.05
移入率(‰)	2.22	2.43	2.02	-0.21	0.21
移出率(‰)	2.81	3.03	2.40	-0.22	0.41
淨移入率(‰)	-0.59	-0.60	-0.38	0.01	-0.21
自然增加率(‰)	0.21	0.08	0.18	0.13	0.03
社會增加率(‰)	-0.59	-0.60	-0.38	0.01	-0.21
人口成長率(‰)	-0.38	-0.52	-0.20	0.14	-0.18
三、其他					
粗結婚率(‰)	0.43	0.16	0.31	0.26	0.11
粗離婚率(‰)	0.17	0.17	0.14	0.00	0.03
鄰數(個)	9,169	9,169	9,168	0.00	1.00
備註：1.上表各項比率計算公式如下：					
$\text{§粗死亡率} = (\text{死亡人數} / \text{月中人口數}) * 1000$ $\text{§粗出生率} = (\text{出生人數} / \text{月中人口數}) * 1000$ $\text{§自然增加數} = \text{出生人數} - \text{死亡人數}$ $\text{§自然增加率} = (\text{自然增加數} / \text{月中人口數}) * 1000 = \text{出生率} - \text{死亡率}$ $\text{§社會增加數} = \text{遷入人數} (\text{含同鄉鎮市區內住址變更}) - \text{遷出人數} (\text{含同鄉鎮市區內住址變更})$ $\text{§社會增加率} = (\text{社會增加數} / \text{月中人口數}) * 1000$ $\text{§人口總增加數} = \text{自然增加數} + \text{社會增加數}$ $\text{§本月底人口增加率} = [(\text{月底人口數} - \text{上月底人口數}) / \text{上月底人口數}] * 1000$ $\text{§人口成長率} = [(\text{本月底人口數} - \text{上月底人口數}) / \text{月中人口數}] * 1000$ $\text{§粗結婚率} = (\text{結婚對數} / \text{月中人口數}) * 1000$ $\text{§粗離婚率} = (\text{離婚對數} / \text{月中人口數}) * 1000$ $\text{§移入(出)率} = (\text{本月份本縣實際移入(出)人口總數} / \text{該月月中人口總數}) * 1000$ $\text{§淨移入率} = \text{移入率} - \text{移出率}$ $\text{§鄰數(個)} \text{為戶籍登記個數}$					
2.本表資料因四捨五入關係，部分總計數字不等於細項數字之和。					

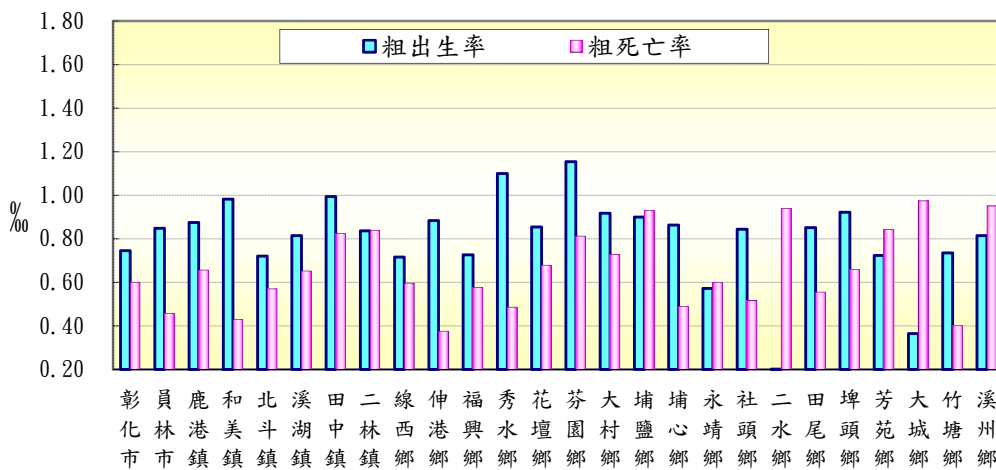
圖二 本月份各鄉鎮市戶量比較圖



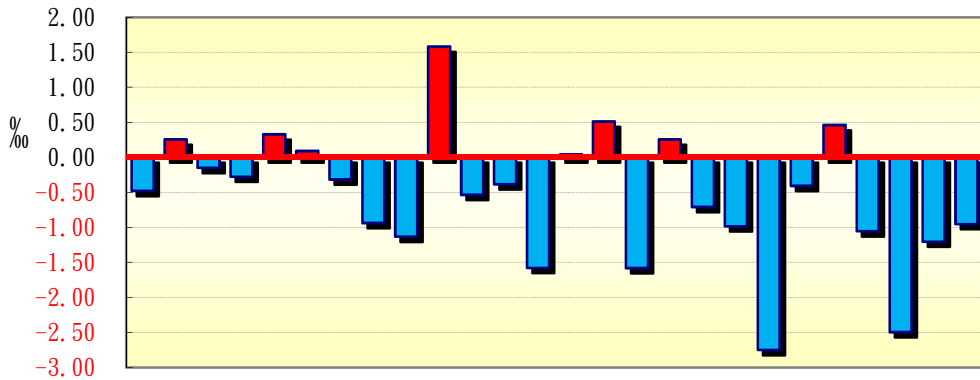
圖三 本月份各鄉鎮市人口密度比較圖



圖四 本月份各鄉鎮市粗出生率、粗死亡率比較圖

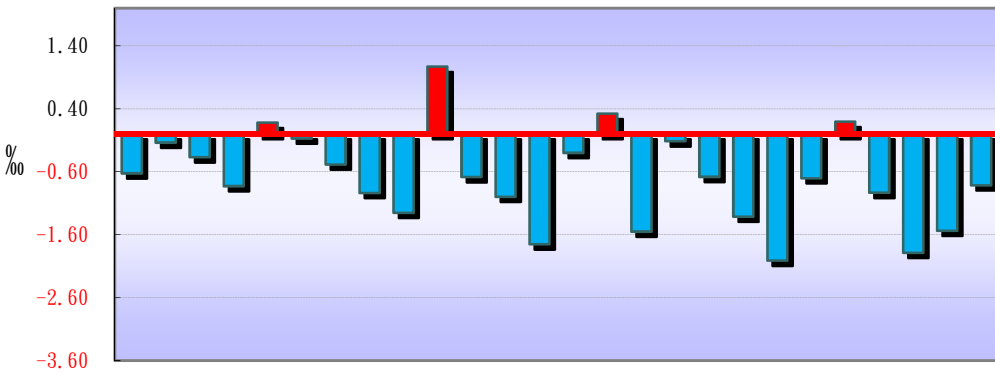


圖五 本月份各鄉鎮市人口成長率比較圖



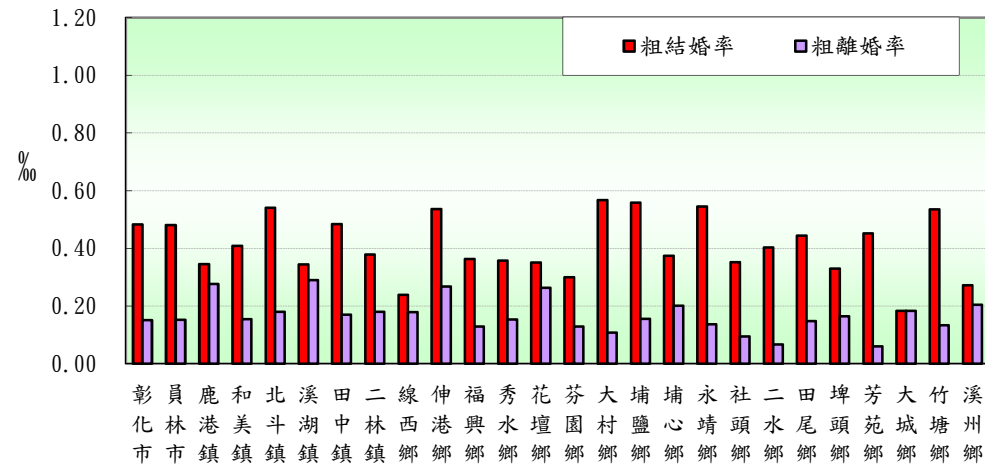
彰化市 員林市 鹿港鎮 和美鎮 北港鎮 溪湖鎮 田中鎮 二林鎮 西港鎮 伸港鄉 福興鄉 秀水鄉 花壇鄉 芬園鄉 大村鄉 埔鹽鄉 埔心鄉 永靖鄉 社頭鄉 二水鄉 田尾鄉 埤頭鄉 芳苑鄉 大城鄉 竹塘鄉 溪州鄉

圖六 本月份各鄉鎮市淨移入率圖



彰化市 員林市 鹿港鎮 和美鎮 北港鎮 溪湖鎮 田中鎮 二林鎮 西港鎮 伸港鄉 福興鄉 秀水鄉 花壇鄉 芬園鄉 大村鄉 埔鹽鄉 埔心鄉 永靖鄉 社頭鄉 二水鄉 田尾鄉 埤頭鄉 芳苑鄉 大城鄉 竹塘鄉 溪州鄉

圖七 本月份各鄉鎮市粗結婚率、粗離婚率比較圖



彰化市 員林市 鹿港鎮 和美鎮 北港鎮 溪湖鎮 田中鎮 二林鎮 西港鎮 伸港鄉 福興鄉 秀水鄉 花壇鄉 芬園鄉 大村鄉 埔鹽鄉 埔心鄉 永靖鄉 社頭鄉 二水鄉 田尾鄉 埤頭鄉 芳苑鄉 大城鄉 竹塘鄉 溪州鄉

表三 108年9月各鄉鎮市人口統計指標摘錄表

鄉鎮市別	戶量 (人/戶)	人口密度 (人/平方公里)	粗出生率 (‰)	粗死亡率 (‰)	人口成長率 (‰)	淨移入率 (‰)	粗結婚率 (‰)	粗離婚率 (‰)
彰化市	3.00	3,532.90	0.75	0.60	-0.48	-0.62	0.48	0.15
員林市	3.10	3,120.81	0.85	0.46	0.26	-0.14	0.48	0.15
鹿港鎮	3.48	2,201.53	0.87	0.66	-0.15	-0.37	0.35	0.28
和美鎮	3.33	2,268.16	0.98	0.43	-0.28	-0.83	0.41	0.15
北斗鎮	3.06	1,731.06	0.72	0.57	0.33	0.18	0.54	0.18
溪湖鎮	3.34	1,722.34	0.82	0.65	0.09	-0.07	0.34	0.29
田中鎮	3.10	1,192.67	0.99	0.82	-0.31	-0.48	0.48	0.17
二林鎮	3.31	540.12	0.84	0.84	-0.94	-0.94	0.38	0.18
線西鄉	3.75	927.15	0.72	0.60	-1.13	-1.25	0.24	0.18
伸港鄉	3.63	1,673.10	0.88	0.38	1.58	1.07	0.54	0.27
福興鄉	3.57	937.30	0.73	0.58	-0.53	-0.68	0.36	0.13
秀水鄉	3.57	1,332.85	1.10	0.49	-0.38	-1.00	0.36	0.15
花壇鄉	3.19	1,254.94	0.85	0.68	-1.58	-1.75	0.35	0.26
芬園鄉	3.42	615.46	1.15	0.81	0.04	-0.30	0.30	0.13
大村鄉	3.27	1,203.95	0.92	0.73	0.51	0.32	0.57	0.11
埔鹽鄉	3.52	834.49	0.90	0.93	-1.58	-1.55	0.56	0.16
埔心鄉	3.20	1,660.27	0.86	0.49	0.26	-0.12	0.37	0.20
永靖鄉	3.34	1,778.64	0.57	0.60	-0.71	-0.68	0.54	0.14
社頭鄉	3.28	1,178.95	0.84	0.52	-0.99	-1.31	0.35	0.09
二水鄉	2.81	505.59	0.20	0.94	-2.75	-2.01	0.40	0.07
田尾鄉	3.37	1,124.41	0.85	0.55	-0.41	-0.70	0.44	0.15
埤頭鄉	3.33	710.79	0.92	0.66	0.46	0.20	0.33	0.16
芳苑鄉	3.27	363.00	0.72	0.84	-1.05	-0.93	0.45	0.06
大城鄉	3.14	257.45	0.37	0.97	-2.50	-1.89	0.18	0.18
竹塘鄉	3.25	354.50	0.74	0.40	-1.20	-1.54	0.53	0.13
溪州鄉	3.26	388.06	0.82	0.95	-0.95	-0.82	0.27	0.20

備註說明：本表資料因四捨五入關係，部分總計數字不等於細項數字之和。

表四 108年9月各鄉鎮市村里鄰戶口數

鄉鎮市別	面積	村里數	鄰數	戶數	人口數合計	男	女
彰化市	65.69	73	1,336	77,324	232,093	114,389	117,704
員林市	40.04	41	806	40,367	124,951	61,990	62,961
鹿港鎮	39.46	29	569	24,983	86,878	44,076	42,802
和美鎮	39.93	32	583	27,212	90,578	46,041	44,537
北斗鎮	19.25	15	192	10,883	33,331	16,799	16,532
溪湖鎮	32.06	25	426	16,541	55,217	27,911	27,306
田中鎮	34.61	22	334	13,295	41,273	21,183	20,090
二林鎮	92.85	27	370	15,163	50,149	25,804	24,345
線西鄉	18.09	8	141	4,474	16,768	8,617	8,151
伸港鄉	22.33	14	240	10,302	37,355	19,006	18,349
福興鄉	49.89	22	254	13,099	46,765	24,349	22,416
秀水鄉	29.34	14	267	10,952	39,112	20,186	18,926
花壇鄉	36.35	18	307	14,285	45,613	23,426	22,187
芬園鄉	38.02	15	287	6,840	23,400	12,300	11,100
大村鄉	30.78	16	271	11,331	37,062	19,110	17,952
埔鹽鄉	38.61	22	269	9,154	32,218	16,938	15,280
埔心鄉	20.95	20	269	10,866	34,787	17,876	16,911
永靖鄉	20.64	24	330	10,981	36,708	18,978	17,730
社頭鄉	36.14	24	297	13,009	42,613	21,861	20,752
二水鄉	29.44	17	189	5,304	14,887	7,837	7,050
田尾鄉	24.04	20	218	8,012	27,028	13,942	13,086
埤頭鄉	42.75	17	252	9,138	30,387	15,691	14,696
芳苑鄉	91.38	26	348	10,156	33,172	17,501	15,671
大城鄉	63.74	15	194	5,223	16,410	8,857	7,553
竹塘鄉	42.17	14	184	4,595	14,948	7,826	7,122
溪州鄉	75.83	19	236	9,018	29,427	15,373	14,054
<b>本月總計</b>	<b>1,074.40</b>	<b>589</b>	<b>9,169</b>	<b>392,507</b>	<b>1,273,130</b>	<b>647,867</b>	<b>625,263</b>
<b>上月總計</b>	<b>1,074.40</b>	<b>589</b>	<b>9,169</b>	<b>391,619</b>	<b>1,273,613</b>	<b>648,149</b>	<b>625,464</b>
增(減)%	-	-	-	0.23	-0.04	-0.04	-0.03
<b>上年同月總計</b>	<b>1,074.40</b>	<b>589</b>	<b>9,168</b>	<b>389,250</b>	<b>1,278,311</b>	<b>651,137</b>	<b>627,174</b>
增(減)%	-	-	0.01	0.84	-0.41	-0.50	-0.30

資料來源：根據本府民政處戶政科造報之1221-00-01-2表編製。

備註：本月報表，村里數及鄰數係以戶籍登記個數為主。

表五 108年9月份各鄉鎮市戶籍異動登記數(一)～遷入人數

鄉鎮市別	合計	自本縣他鄉鎮市	其他
彰化市	498	222	276
員林市	347	203	144
鹿港鎮	164	98	66
和美鎮	209	144	65
北斗鎮	113	77	36
溪湖鎮	124	78	46
田中鎮	92	39	53
二林鎮	119	75	44
線西鄉	35	26	9
伸港鄉	109	67	42
福興鄉	112	85	27
秀水鄉	80	54	26
花壇鄉	104	79	25
芬園鄉	58	7	51
大村鄉	117	93	24
埔鹽鄉	43	37	6
埔心鄉	83	63	20
永靖鄉	70	45	25
社頭鄉	51	32	19
二水鄉	19	7	12
田尾鄉	48	31	17
埤頭鄉	70	45	25
芳苑鄉	69	41	28
大城鄉	22	8	14
竹塘鄉	20	7	13
溪州鄉	57	33	24
<b>本月總計</b>	<b>2,833</b>	<b>1,696</b>	<b>1,137</b>
<b>上月總計</b>	<b>3,096</b>	<b>1,605</b>	<b>1,491</b>
增(減)%	-8.49	5.67	-23.74
<b>上年同月總計</b>	<b>2,581</b>	<b>1,496</b>	<b>1,085</b>
增(減)%	9.76	13.37	4.79

資料來源：根據本府民政處戶政科造報之1221-00-01-2表編製。



表六 108年9月份各鄉鎮市戶籍異動登記數(二)～遷出人數

鄉鎮市別	合計	往本縣他鄉鎮市	其他
彰化市	643	272	371
員林市	364	158	206
鹿港鎮	196	99	97
和美鎮	284	170	114
北斗鎮	107	47	60
溪湖鎮	128	55	73
田中鎮	112	48	64
二林鎮	166	76	90
線西鄉	56	42	14
伸港鄉	69	31	38
福興鄉	144	82	62
秀水鄉	119	58	61
花壇鄉	184	108	76
芬園鄉	65	8	57
大村鄉	105	55	50
埔鹽鄉	93	50	43
埔心鄉	87	52	35
永靖鄉	95	44	51
社頭鄉	107	43	64
二水鄉	49	14	35
田尾鄉	67	41	26
埤頭鄉	64	15	49
芳苑鄉	100	49	51
大城鄉	53	17	36
竹塘鄉	43	16	27
溪州鄉	81	46	35
<b>本月總計</b>	<b>3,581</b>	<b>1,696</b>	<b>1,885</b>
<b>上月總計</b>	<b>3,861</b>	<b>1,605</b>	<b>2,256</b>
增(減)%	-7.25	5.67	-16.45
<b>上年同月總計</b>	<b>3,065</b>	<b>1,496</b>	<b>1,569</b>
增(減)%	16.84	13.37	20.14

資料來源：根據本府民政處戶政科造報之1221-00-01-2表編製。

表七 108年9月份各鄉鎮市戶籍異動登記數～出生、死亡、結婚、離婚、婚數

鄉鎮市別	出生人數	死亡人數	結婚對數	離婚對數
彰化市	173	139	112	35
員林市	106	57	60	19
鹿港鎮	76	57	30	24
和美鎮	89	39	37	14
北斗鎮	24	19	18	6
溪湖鎮	45	36	19	16
田中鎮	41	34	20	7
二林鎮	42	42	19	9
線西鄉	12	10	4	3
伸港鄉	33	14	20	10
福興鄉	34	27	17	6
秀水鄉	43	19	14	6
花壇鄉	39	31	16	12
芬園鄉	27	19	7	3
大村鄉	34	27	21	4
埔鹽鄉	29	30	18	5
埔心鄉	30	17	13	7
永靖鄉	21	22	20	5
社頭鄉	36	22	15	4
二水鄉	3	14	6	1
田尾鄉	23	15	12	4
埤頭鄉	28	20	10	5
芳苑鄉	24	28	15	2
大城鄉	6	16	3	3
竹塘鄉	11	6	8	2
溪州鄉	24	28	8	6
<b>本月總計</b>	<b>1,053</b>	<b>788</b>	<b>542</b>	<b>218</b>
<b>上月總計</b>	<b>992</b>	<b>888</b>	<b>206</b>	<b>213</b>
增(減)%	6.15	-11.26	163.11	2.35
<b>上年同月總計</b>	<b>956</b>	<b>729</b>	<b>398</b>	<b>175</b>
增(減)%	10.15	8.09	36.18	24.57

資料來源：根據本府民政處戶政科造報之1221-00-01-2表編製。