

縣政統計通報

《彰化縣108年8月人口速報》

本速報依據本府民政處公務統計報表彙整後上載於本處網頁

網址：http://accounting.chcg.gov.tw/07static/static01.asp?cate_id=26

預計每月10日左右更新

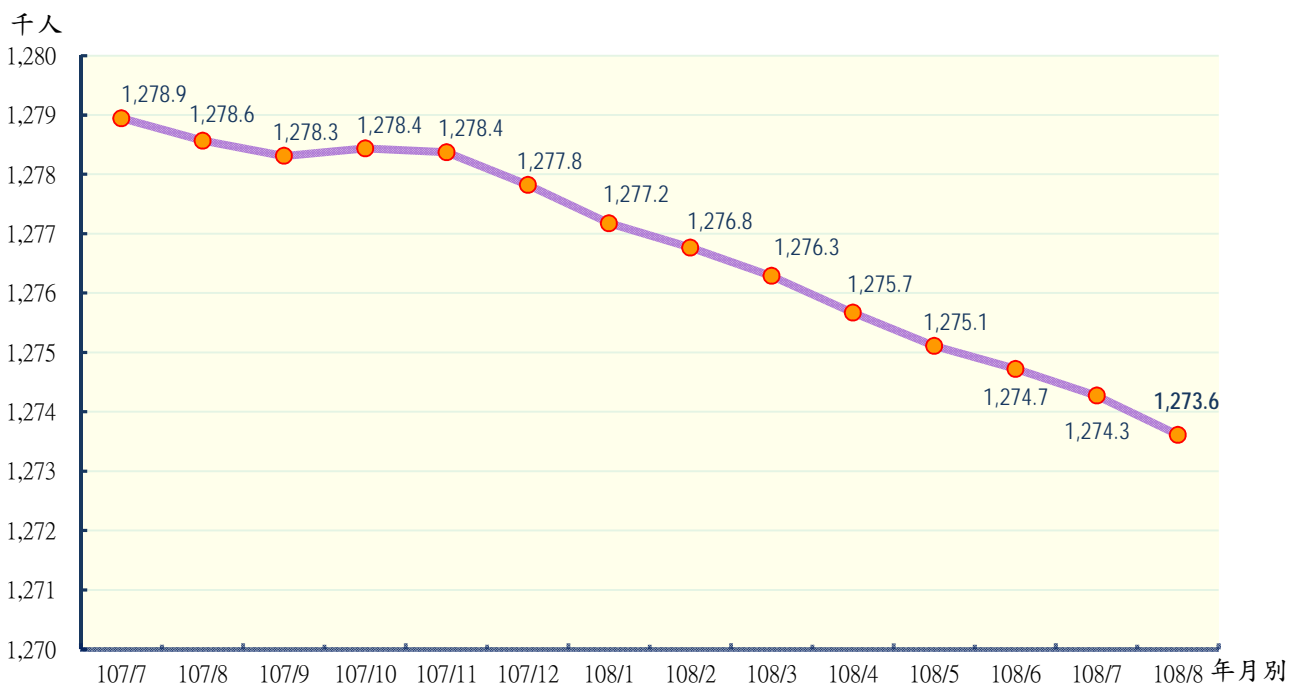
彰化縣政府主計處

民國108年9月編製

【說明】

- 一、本縣108年8月底總人口數為1,273,613人，較上月底1,274,274人減少661人（或0.05%）；人口數包含男性648,149人，女性625,464人，性比例103.63。
- 二、本縣108年8月各鄉鎮市遷入人數合計3,096人，較上月3,259人減少163人（或5.00%）；遷出人數合計3,861人，較上月3,881人減少20人（或0.52%）。
- 三、本縣108年8月各鄉鎮市出生人數合計992人，較上月1,081人減少89人（或8.23%），死亡人數合計888人，較上月909人減少21人（或2.31%）；結婚對數合計206對，較上月457對減少251對（或54.92%），離婚對數合計213對，較上月217對減少4對（或1.84%）。

圖一 近一年各月份人口概況圖



表一 近一年各月份鄰數、戶數及人口數概況表

月別	鄰數	戶數	人口數合計	男	女	性比例
107年						
107/7	9,168	388,300	1,278,945	651,546	627,399	103.85
107/8	9,168	388,736	1,278,568	651,298	627,270	103.83
107/9	9,168	389,250	1,278,311	651,137	627,174	103.82
107/10	9,168	389,335	1,278,437	651,107	627,330	103.79
107/11	9,168	389,424	1,278,371	651,016	627,355	103.77
107/12	9,167	389,666	1,277,824	650,677	627,147	103.75
108年						
108/1	9,167	389,814	1,277,176	650,277	626,899	103.73
108/2	9,167	389,981	1,276,766	650,065	626,701	103.73
108/3	9,167	390,177	1,276,289	649,791	626,498	103.72
108/4	9,167	390,320	1,275,669	649,376	626,293	103.69
108/5	9,168	390,579	1,275,111	649,050	626,061	103.67
108/6	9,168	390,815	1,274,724	648,798	625,926	103.65
108/7	9,168	391,126	1,274,274	648,533	625,741	103.64
108/8	9,169	391,619	1,273,613	648,149	625,464	103.63

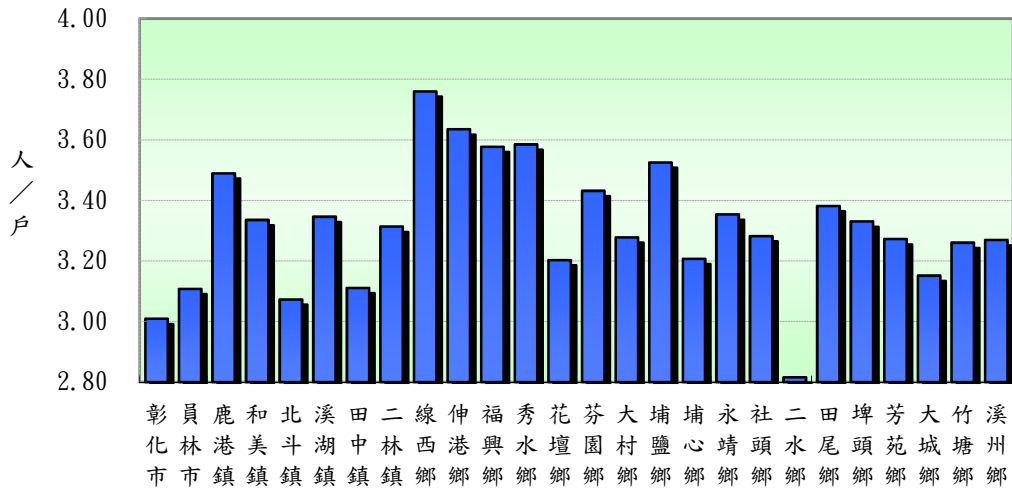
資料來源：根據本府民政處戶政科造報之1221-00-01-2表編製。

備註：本月報表，鄰數係以戶籍登記個數為主。

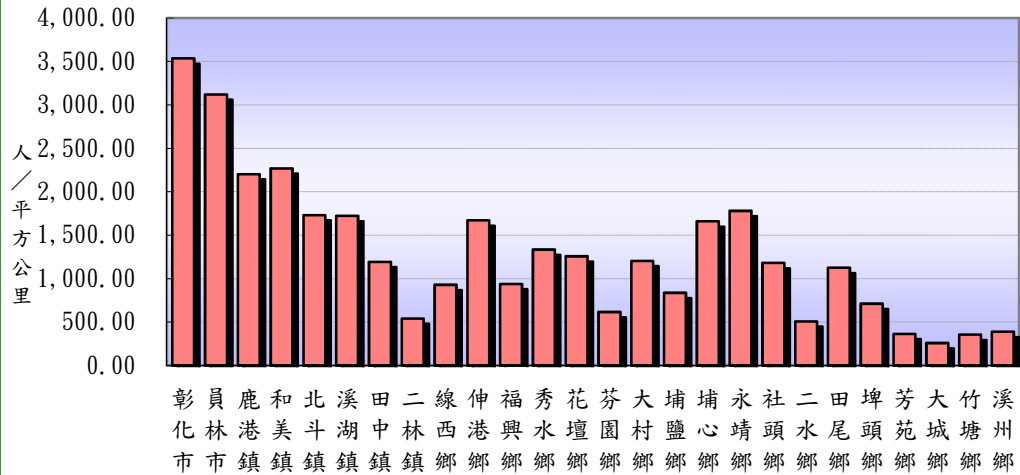
表二 108年8月份人口統計指標摘錄表

類別	本月	上月	上年同月	與上月比較	與上年同月比較
一、人口概況					
人口密度(人/平方公里)	1185.42	1186.04	1190.03	-0.62	-4.61
性比例(每百女子對男子數)	103.63	103.64	103.83	-0.02	-0.20
戶量(人/戶)	3.25	3.26	3.29	-0.01	-0.04
二、人口成長					
粗出生率(‰)	0.78	0.85	0.83	-0.07	-0.05
粗死亡率(‰)	0.70	0.71	0.69	-0.02	0.01
移入率(‰)	2.43	2.56	2.32	-0.13	0.11
移出率(‰)	3.03	3.05	2.75	-0.01	0.28
淨移入率(‰)	-0.60	-0.49	-0.43	-0.11	-0.17
自然增加率(‰)	0.08	0.13	0.14	-0.05	-0.06
社會增加率(‰)	-0.60	-0.49	-0.43	-0.11	-0.17
人口成長率(‰)	-0.52	-0.35	-0.29	-0.17	-0.22
三、其他					
粗結婚率(‰)	0.16	0.36	0.29	-0.20	-0.13
粗離婚率(‰)	0.17	0.17	0.16	-0.00	0.01
鄰數(個)	9,169	9,168	9,168	1.00	1.00
備註：1.上表各項比率計算公式如下：					
$\text{§粗死亡率} = (\text{死亡人數} / \text{月中人口數}) * 1000$ $\text{§粗出生率} = (\text{出生人數} / \text{月中人口數}) * 1000$ $\text{§自然增加數} = \text{出生人數} - \text{死亡人數}$ $\text{§自然增加率} = (\text{自然增加數} / \text{月中人口數}) * 1000 = \text{出生率} - \text{死亡率}$ $\text{§社會增加數} = \text{遷入人數}(\text{含同鄉鎮市區內住址變更}) - \text{遷出人數}(\text{含同鄉鎮市區內住址變更})$ $\text{§社會增加率} = (\text{社會增加數} / \text{月中人口數}) * 1000$ $\text{§人口總增加數} = \text{自然增加數} + \text{社會增加數}$ $\text{§本月底人口增加率} = [(\text{月底人口數} - \text{上月底人口數}) / \text{上月底人口數}] * 1000$ $\text{§人口成長率} = [(\text{本月底人口數} - \text{上月底人口數}) / \text{月中人口數}] * 1000$ $\text{§粗結婚率} = (\text{結婚對數} / \text{月中人口數}) * 1000$ $\text{§粗離婚率} = (\text{離婚對數} / \text{月中人口數}) * 1000$ $\text{§移入(出)率} = (\text{本月份本縣實際移入(出)人口總數} / \text{該月月中人口總數}) * 1000$ $\text{§淨移入率} = \text{移入率} - \text{移出率}$ $\text{§鄰數(個)} \text{為戶籍登記個數}$					
2.本表資料因四捨五入關係，部分總計數字不等於細項數字之和。					

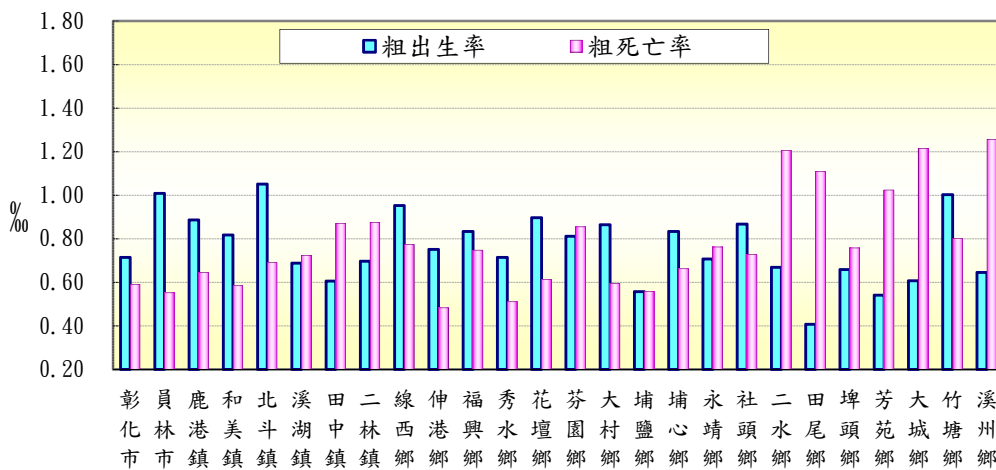
圖二 本月份各鄉鎮市戶量比較圖



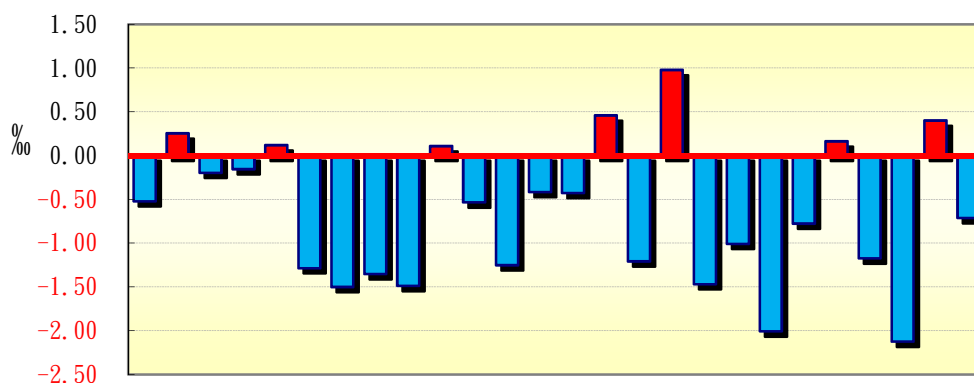
圖三 本月份各鄉鎮市人口密度比較圖



圖四 本月份各鄉鎮市粗出生率、粗死亡率比較圖

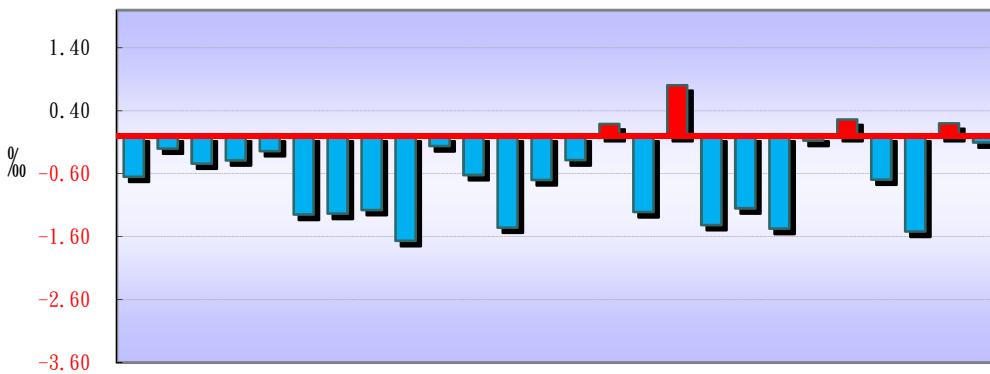


圖五 本月份各鄉鎮市人口成長率比較圖



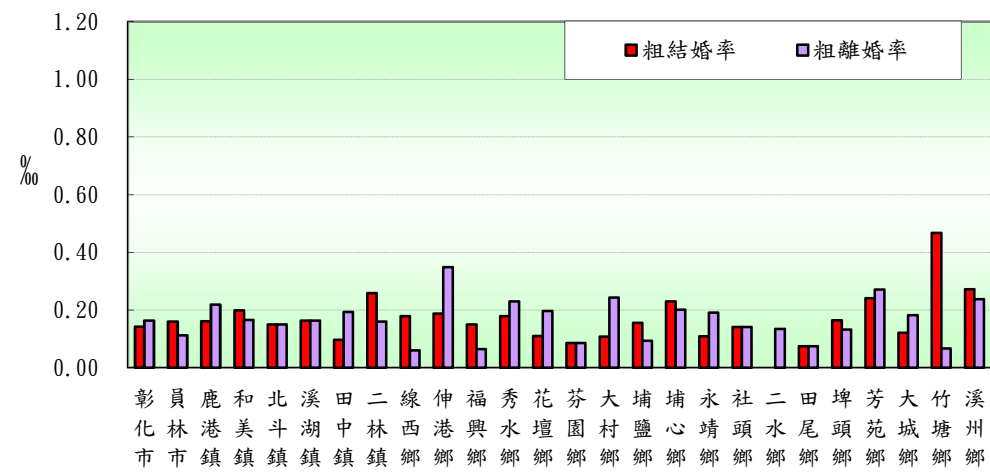
彰化市 員林市 鹿港鎮 和美鎮 北港鎮 溪湖鎮 田中鎮 二林鎮 線西鄉 伸港鄉 福興鄉 秀水鄉 花壇鄉 芬園鄉 大村鄉 埔鹽鄉 埔心鄉 永靖鄉 社頭鄉 二水鄉 田尾鄉 埤頭鄉 芳苑鄉 大城鄉 竹塘鄉 溪州鄉

圖六 本月份各鄉鎮市淨移入率圖



彰化市 員林市 鹿港鎮 和美鎮 北港鎮 溪湖鎮 田中鎮 二林鎮 線西鄉 伸港鄉 福興鄉 秀水鄉 花壇鄉 芬園鄉 大村鄉 埔鹽鄉 埔心鄉 永靖鄉 社頭鄉 二水鄉 田尾鄉 埤頭鄉 芳苑鄉 大城鄉 竹塘鄉 溪州鄉

圖七 本月份各鄉鎮市粗結婚率、粗離婚率比較圖



彰化市 員林市 鹿港鎮 和美鎮 北港鎮 溪湖鎮 田中鎮 二林鎮 線西鄉 伸港鄉 福興鄉 秀水鄉 花壇鄉 芬園鄉 大村鄉 埔鹽鄉 埔心鄉 永靖鄉 社頭鄉 二水鄉 田尾鄉 埤頭鄉 芳苑鄉 大城鄉 竹塘鄉 溪州鄉

表三 108年8月各鄉鎮市人口統計指標摘錄表

鄉鎮市別	戶量 (人/戶)	人口密度 (人/平方公里)	粗出生率 (‰)	粗死亡率 (‰)	人口成長率 (‰)	淨移入率 (‰)	粗結婚率 (‰)	粗離婚率 (‰)
彰化市	3.01	3,534.59	0.71	0.59	-0.52	-0.65	0.14	0.16
員林市	3.11	3,120.01	1.01	0.55	0.26	-0.20	0.16	0.11
鹿港鎮	3.49	2,201.86	0.89	0.64	-0.20	-0.44	0.16	0.22
和美鎮	3.34	2,268.79	0.82	0.58	-0.15	-0.39	0.20	0.17
北斗鎮	3.07	1,730.49	1.05	0.69	0.12	-0.24	0.15	0.15
溪湖鎮	3.35	1,722.19	0.69	0.72	-1.29	-1.25	0.16	0.16
田中鎮	3.11	1,193.04	0.61	0.87	-1.50	-1.23	0.10	0.19
二林鎮	3.31	540.63	0.70	0.88	-1.35	-1.17	0.26	0.16
線西鄉	3.76	928.20	0.95	0.77	-1.49	-1.67	0.18	0.06
伸港鄉	3.63	1,670.46	0.75	0.48	0.11	-0.16	0.19	0.35
福興鄉	3.58	937.80	0.83	0.75	-0.53	-0.62	0.15	0.06
秀水鄉	3.58	1,333.36	0.72	0.51	-1.25	-1.46	0.18	0.23
花壇鄉	3.20	1,256.92	0.90	0.61	-0.42	-0.70	0.11	0.20
芬園鄉	3.43	615.43	0.81	0.85	-0.43	-0.38	0.09	0.09
大村鄉	3.28	1,203.33	0.86	0.59	0.46	0.19	0.11	0.24
埔鹽鄉	3.53	835.81	0.56	0.56	-1.21	-1.21	0.15	0.09
埔心鄉	3.21	1,659.84	0.83	0.66	0.98	0.81	0.23	0.20
永靖鄉	3.35	1,779.90	0.71	0.76	-1.47	-1.41	0.11	0.19
社頭鄉	3.28	1,180.11	0.87	0.73	-1.01	-1.15	0.14	0.14
二水鄉	2.82	506.98	0.67	1.20	-2.01	-1.47	0.00	0.13
田尾鄉	3.38	1,124.87	0.41	1.11	-0.78	-0.07	0.07	0.07
埤頭鄉	3.33	710.47	0.66	0.76	0.16	0.26	0.16	0.13
芳苑鄉	3.27	363.38	0.54	1.02	-1.17	-0.69	0.24	0.27
大城鄉	3.15	258.09	0.61	1.21	-2.13	-1.52	0.12	0.18
竹塘鄉	3.26	354.93	1.00	0.80	0.40	0.20	0.47	0.07
溪州鄉	3.27	388.43	0.64	1.26	-0.71	-0.10	0.27	0.24

備註說明：本表資料因四捨五入關係，部分總計數字不等於細項數字之和。

表四 108年8月各鄉鎮市村里鄰戶口數

鄉鎮市別	面積	村里數	鄰數	戶數	人口數合計	男	女
彰化市	65.69	73	1,336	77,158	232,204	114,413	117,791
員林市	40.04	41	806	40,195	124,919	61,990	62,929
鹿港鎮	39.46	29	569	24,903	86,891	44,096	42,795
和美鎮	39.93	32	583	27,165	90,603	46,051	44,552
北斗鎮	19.25	15	192	10,843	33,320	16,792	16,528
溪湖鎮	32.06	25	426	16,501	55,212	27,925	27,287
田中鎮	34.61	22	334	13,270	41,286	21,199	20,087
二林鎮	92.85	27	370	15,149	50,196	25,830	24,366
線西鄉	18.09	8	141	4,465	16,787	8,620	8,167
伸港鄉	22.33	14	240	10,261	37,296	18,977	18,319
福興鄉	49.89	22	254	13,080	46,790	24,365	22,425
秀水鄉	29.34	14	267	10,915	39,127	20,191	18,936
花壇鄉	36.35	18	307	14,263	45,685	23,466	22,219
芬園鄉	38.02	15	287	6,819	23,399	12,298	11,101
大村鄉	30.78	16	271	11,300	37,043	19,113	17,930
埔鹽鄉	38.61	22	269	9,154	32,269	16,969	15,300
埔心鄉	20.95	20	269	10,844	34,778	17,874	16,904
永靖鄉	20.64	24	330	10,953	36,734	18,992	17,742
社頭鄉	36.14	24	297	12,996	42,655	21,887	20,768
二水鄉	29.44	17	189	5,301	14,928	7,856	7,072
田尾鄉	24.04	20	218	7,996	27,039	13,947	13,092
埤頭鄉	42.75	17	252	9,120	30,373	15,690	14,683
芳苑鄉	91.38	26	348	10,148	33,207	17,517	15,690
大城鄉	63.74	15	194	5,220	16,451	8,881	7,570
竹塘鄉	42.17	14	184	4,590	14,966	7,833	7,133
溪州鄉	75.83	19	236	9,010	29,455	15,377	14,078
本月總計	1,074.40	589	9,169	391,619	1,273,613	648,149	625,464
上月總計	1,074.40	589	9,168	391,126	1,274,274	648,533	625,741
增(減)%	-	-	0.01	0.13	-0.05	-0.06	-0.04
上年同月總計	1,074.40	589	9,168	388,736	1,278,568	651,298	627,270
增(減)%	-	-	0.01	0.74	-0.39	-0.48	-0.29

資料來源：根據本府民政處戶政科造報之1221-00-01-2表編製。

備註：本月報表，村里數及鄰數係以戶籍登記個數為主。

表五 108年8月份各鄉鎮市戶籍異動登記數(一)~遷入人數

鄉鎮市別	合計	自本縣他鄉鎮市	其他
彰化市	581	234	347
員林市	356	180	176
鹿港鎮	195	100	95
和美鎮	213	115	98
北斗鎮	101	68	33
溪湖鎮	98	52	46
田中鎮	88	39	49
二林鎮	134	73	61
線西鄉	37	28	9
伸港鄉	98	41	57
福興鄉	124	89	35
秀水鄉	77	41	36
花壇鄉	118	68	50
芬園鄉	67	13	54
大村鄉	123	72	51
埔鹽鄉	49	35	14
埔心鄉	116	80	36
永靖鄉	76	53	23
社頭鄉	83	45	38
二水鄉	15	7	8
田尾鄉	57	36	21
埤頭鄉	76	25	51
芳苑鄉	65	35	30
大城鄉	33	17	16
竹塘鄉	39	21	18
溪州鄉	77	38	39
本月總計	3,096	1,605	1,491
上月總計	3,259	1,738	1,521
增(減)%	-5.00	-7.65	-1.97
上年同月總計	2,965	1,515	1,450
增(減)%	4.42	5.94	2.83

資料來源：根據本府民政處戶政科造報之1221-00-01-2表編製。

表六 108年8月份各鄉鎮市戶籍異動登記數(二)～遷出人數

鄉鎮市別	合計	往本縣他鄉鎮市	其他
彰化市	731	256	475
員林市	381	165	216
鹿港鎮	233	94	139
和美鎮	248	107	141
北斗鎮	109	46	63
溪湖鎮	167	71	96
田中鎮	139	47	92
二林鎮	193	84	109
線西鄉	65	27	38
伸港鄉	104	28	76
福興鄉	153	74	79
秀水鄉	134	78	56
花壇鄉	150	86	64
芬園鄉	76	9	67
大村鄉	116	54	62
埔鹽鄉	88	41	47
埔心鄉	88	51	37
永靖鄉	128	73	55
社頭鄉	132	57	75
二水鄉	37	10	27
田尾鄉	59	31	28
埤頭鄉	68	22	46
芳苑鄉	88	34	54
大城鄉	58	21	37
竹塘鄉	36	14	22
溪州鄉	80	25	55
本月總計	3,861	1,605	2,256
上月總計	3,881	1,738	2,143
增(減)%	-0.52	-7.65	5.27
上年同月總計	3,517	1,515	2,002
增(減)%	9.78	5.94	12.69

資料來源：根據本府民政處戶政科造報之1221-00-01-2表編製。

表七 108年8月份各鄉鎮市戶籍異動登記數～出生、死亡、結婚、離婚、婚數

鄉鎮市別	出生人數	死亡人數	結婚對數	離婚對數
彰化市	166	137	33	38
員林市	126	69	20	14
鹿港鎮	77	56	14	19
和美鎮	74	53	18	15
北斗鎮	35	23	5	5
溪湖鎮	38	40	9	9
田中鎮	25	36	4	8
二林鎮	35	44	13	8
線西鄉	16	13	3	1
伸港鄉	28	18	7	13
福興鄉	39	35	7	3
秀水鄉	28	20	7	9
花壇鄉	41	28	5	9
芬園鄉	19	20	2	2
大村鄉	32	22	4	9
埔鹽鄉	18	18	5	3
埔心鄉	29	23	8	7
永靖鄉	26	28	4	7
社頭鄉	37	31	6	6
二水鄉	10	18	-	2
田尾鄉	11	30	2	2
埤頭鄉	20	23	5	4
芳苑鄉	18	34	8	9
大城鄉	10	20	2	3
竹塘鄉	15	12	7	1
溪州鄉	19	37	8	7
本月總計	992	888	206	213
上月總計	1,081	909	457	217
增(減)%	-8.23	-2.31	-54.92	-1.84
上年同月總計	1,057	882	375	201
增(減)%	-6.15	0.68	-45.07	5.97

資料來源：根據本府民政處戶政科造報之1221-00-01-2表編製。