



說明：粗線內區位為禁葬範圍

土葬區	甲區	乙區	丁區
號碼	17-86 338、341	87-130	162-235 336-337、 342
數量	72	44	77



說明：粗線內區位為禁葬範圍

土葬區	甲區	乙區	丁區
號碼	17-86 338、341	87-130	162-235 336-337、 342
數量	72	44	77



說明：粗線內區位為禁葬範圍

土葬區	甲區	乙區	丁區
號碼	17-86 338、341	87-130	162-235 336-337、 342
數量	72	44	77



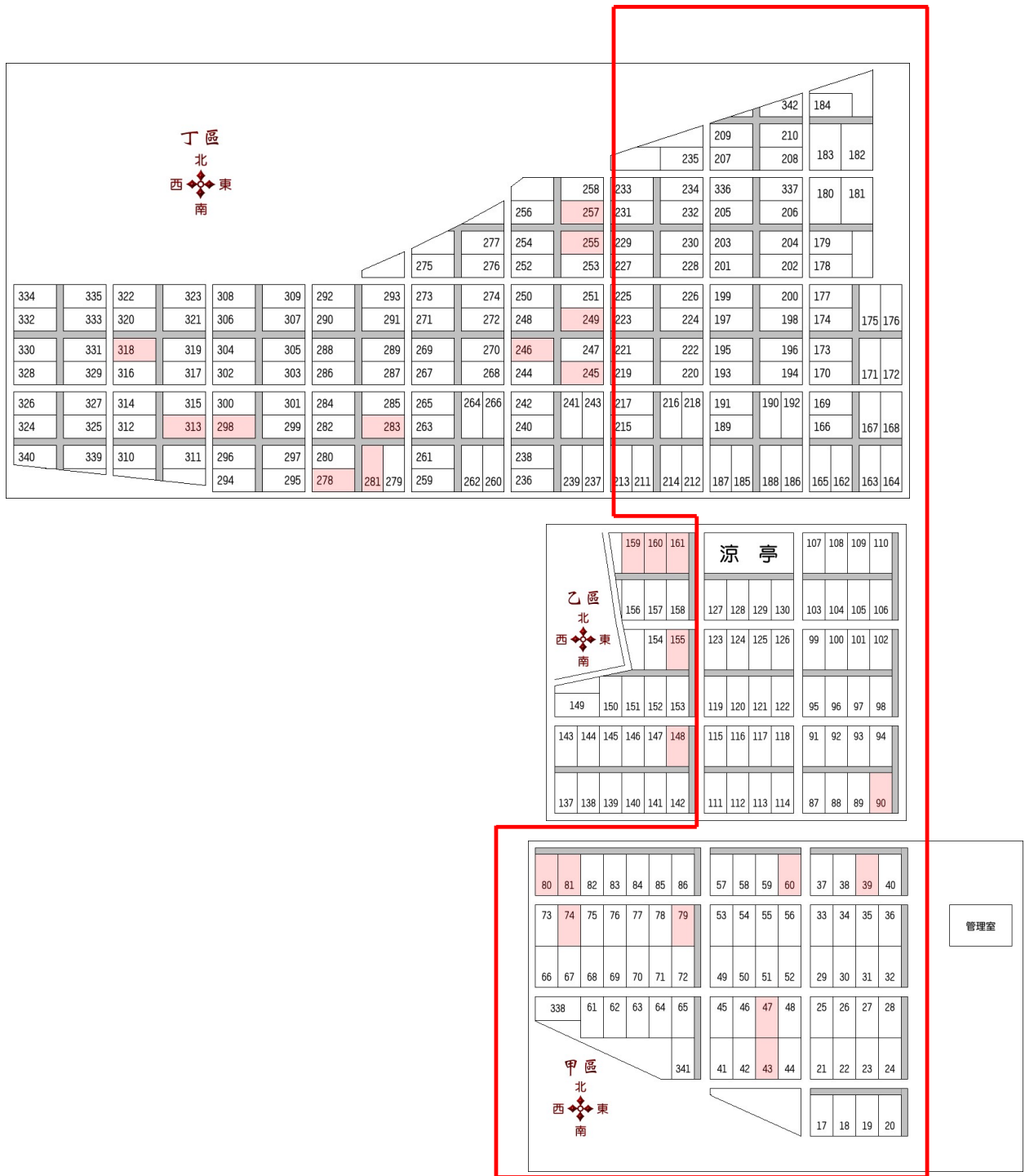
說明：粗線內區位為禁葬範圍

土葬區	甲區	乙區	丁區
號碼	17-86 338、341	87-130	162-235 336-337、 342
數量	72	44	77



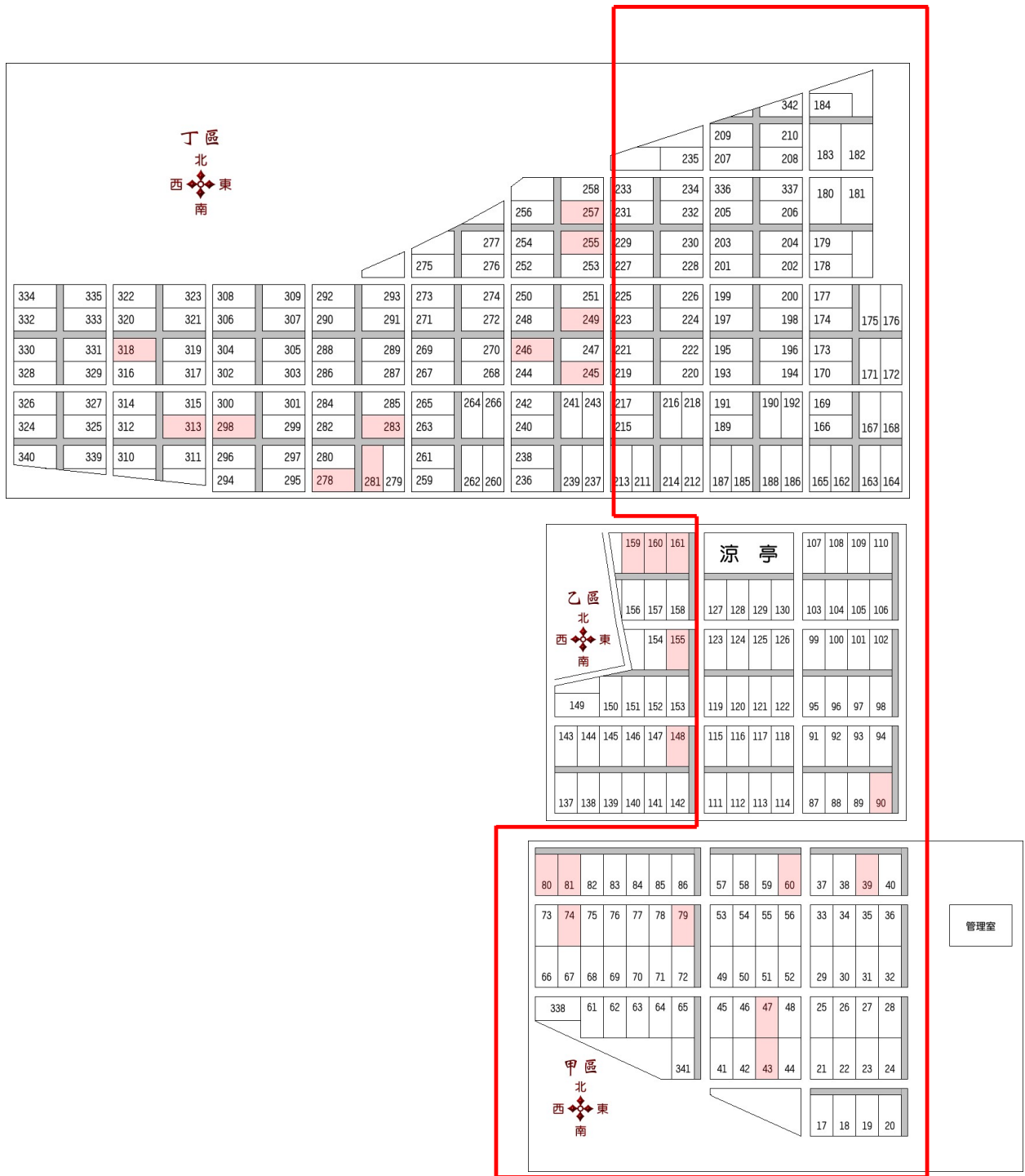
說明：粗線內區位為禁葬範圍

土葬區	甲區	乙區	丁區
號碼	17-86 338、341	87-130	162-235 336-337、 342
數量	72	44	77



說明：粗線內區位為禁葬範圍

土葬區	甲區	乙區	丁區
號碼	17-86 338、341	87-130	162-235 336-337、 342
數量	72	44	77



說明：粗線內區位為禁葬範圍

土葬區	甲區	乙區	丁區
號碼	17-86 338、341	87-130	162-235 336-337、 342
數量	72	44	77



說明：粗線內區位為禁葬範圍

土葬區	甲區	乙區	丁區
號碼	17-86 338、341	87-130	162-235 336-337、 342
數量	72	44	77



說明：粗線內區位為禁葬範圍

土葬區	甲區	乙區	丁區
號碼	17-86 338、341	87-130	162-235 336-337、 342
數量	72	44	77



說明：粗線內區位為禁葬範圍

土葬區	甲區	乙區	丁區
號碼	17-86 338、341	87-130	162-235 336-337、 342
數量	72	44	77



說明：粗線內區位為禁葬範圍

土葬區	甲區	乙區	丁區
號碼	17-86 338、341	87-130	162-235 336-337、 342
數量	72	44	77



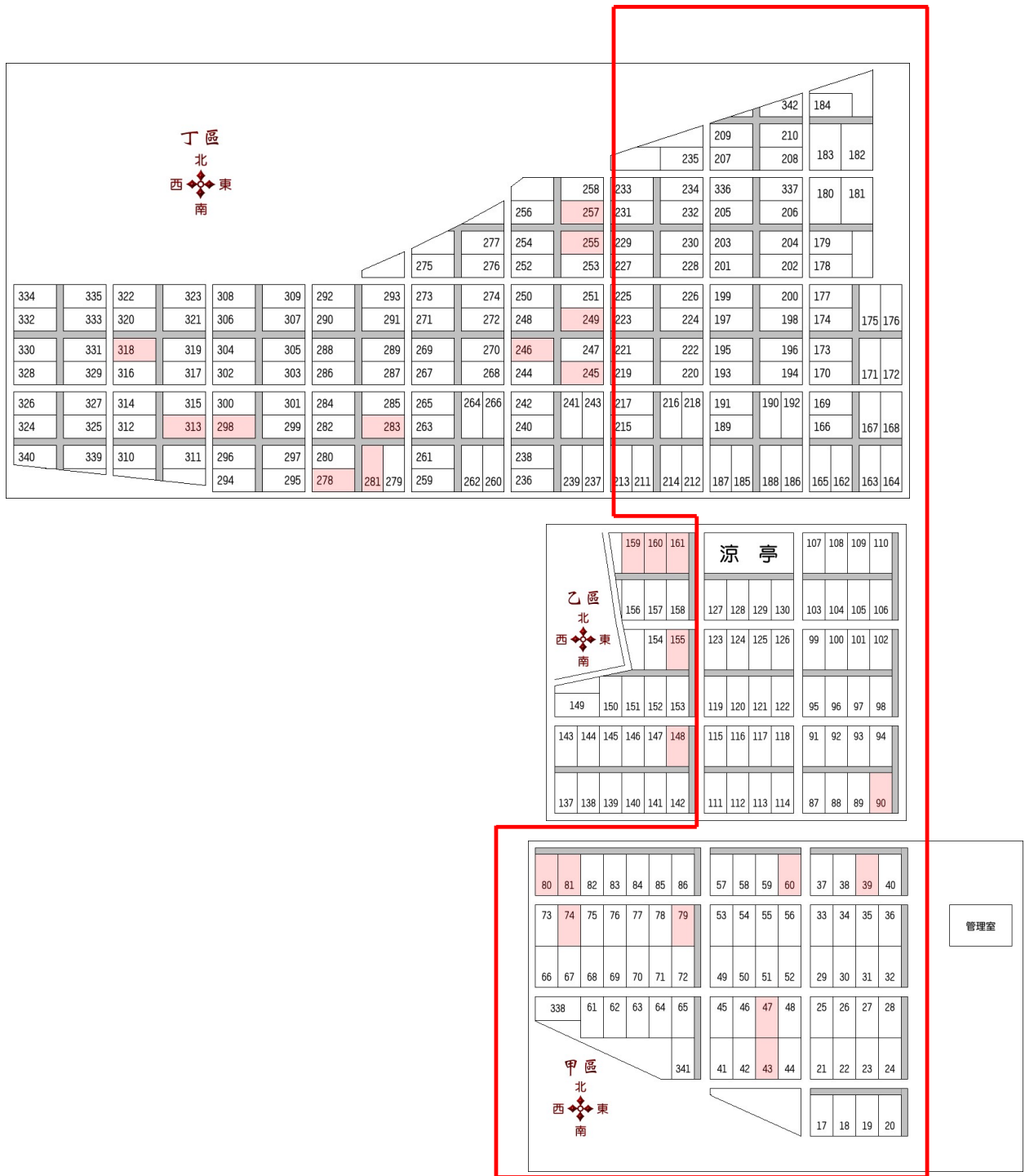
說明：粗線內區位為禁葬範圍

土葬區	甲區	乙區	丁區
號碼	17-86 338、341	87-130	162-235 336-337、 342
數量	72	44	77



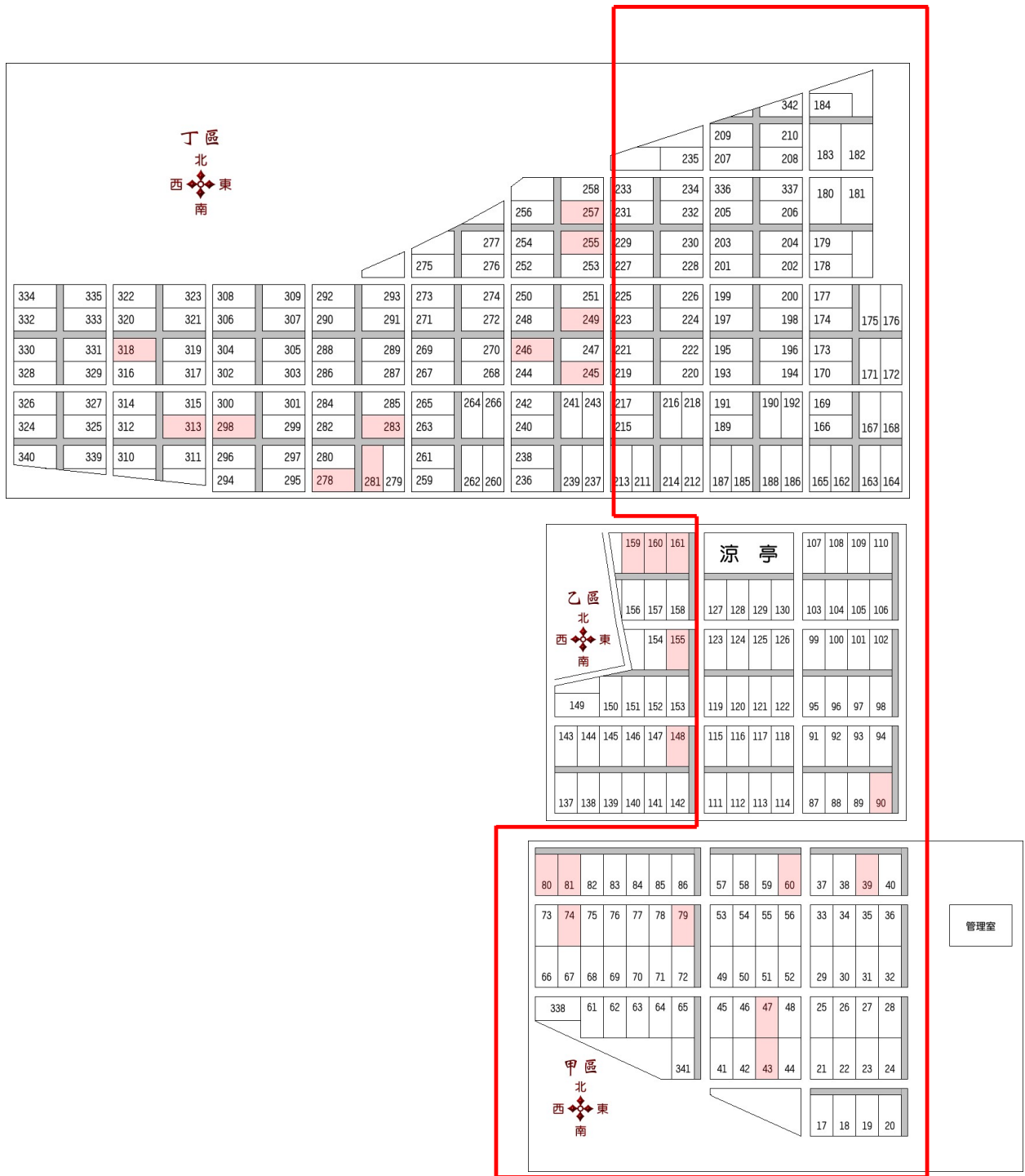
說明：粗線內區位為禁葬範圍

土葬區	甲區	乙區	丁區
號碼	17-86 338、341	87-130	162-235 336-337、 342
數量	72	44	77



說明：粗線內區位為禁葬範圍

土葬區	甲區	乙區	丁區
號碼	17-86 338、341	87-130	162-235 336-337、 342
數量	72	44	77



說明：粗線內區位為禁葬範圍

土葬區	甲區	乙區	丁區
號碼	17-86 338、341	87-130	162-235 336-337、 342
數量	72	44	77



說明：粗線內區位為禁葬範圍

土葬區	甲區	乙區	丁區
號碼	17-86 338、341	87-130	162-235 336-337、 342
數量	72	44	77



說明：粗線內區位為禁葬範圍

土葬區	甲區	乙區	丁區
號碼	17-86 338、341	87-130	162-235 336-337、 342
數量	72	44	77



說明：粗線內區位為禁葬範圍

土葬區	甲區	乙區	丁區
號碼	17-86 338、341	87-130	162-235 336-337、 342
數量	72	44	77



說明：粗線內區位為禁葬範圍

土葬區	甲區	乙區	丁區
號碼	17-86 338、341	87-130	162-235 336-337、 342
數量	72	44	77



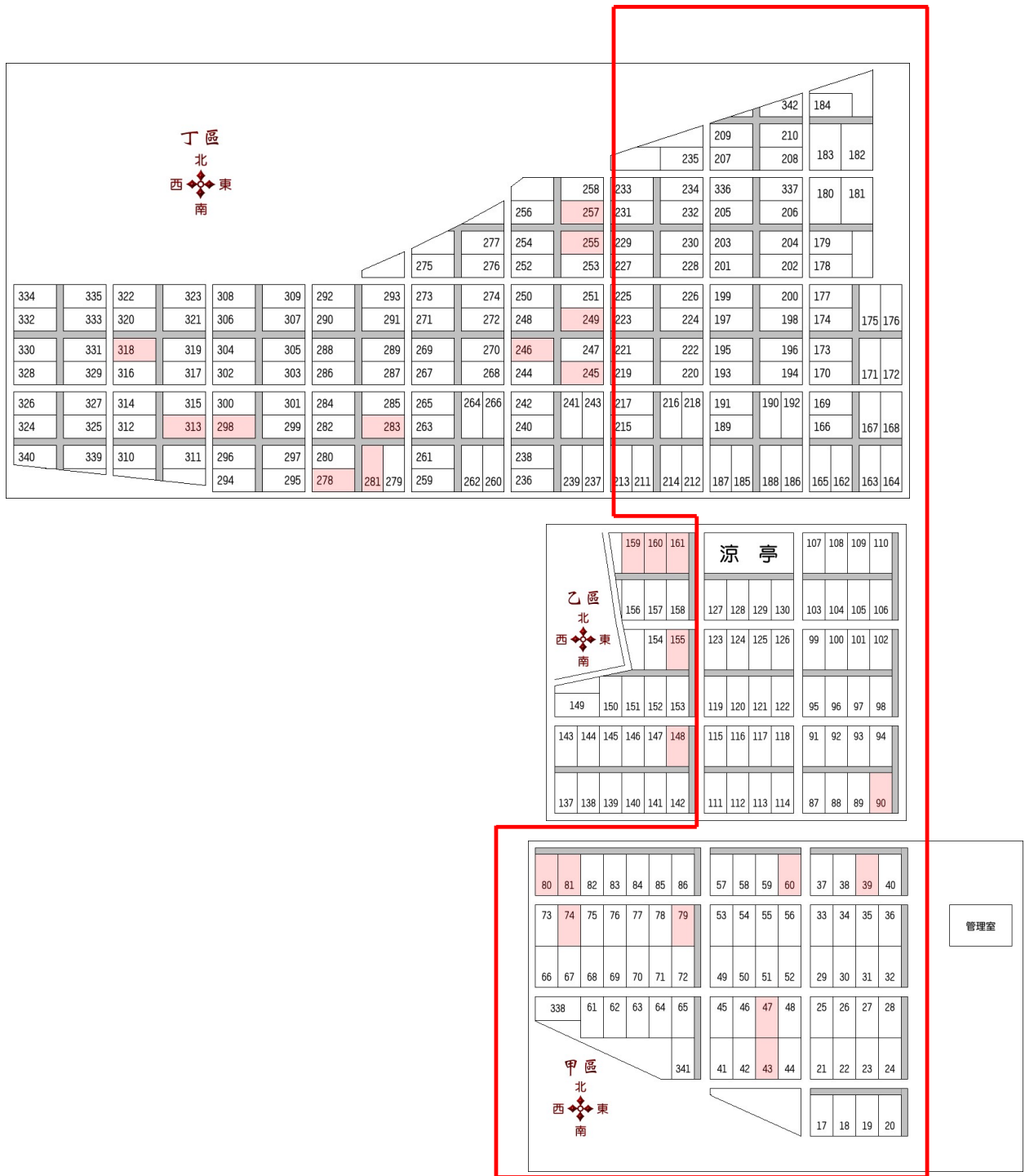
說明：粗線內區位為禁葬範圍

土葬區	甲區	乙區	丁區
號碼	17-86 338、341	87-130	162-235 336-337、 342
數量	72	44	77



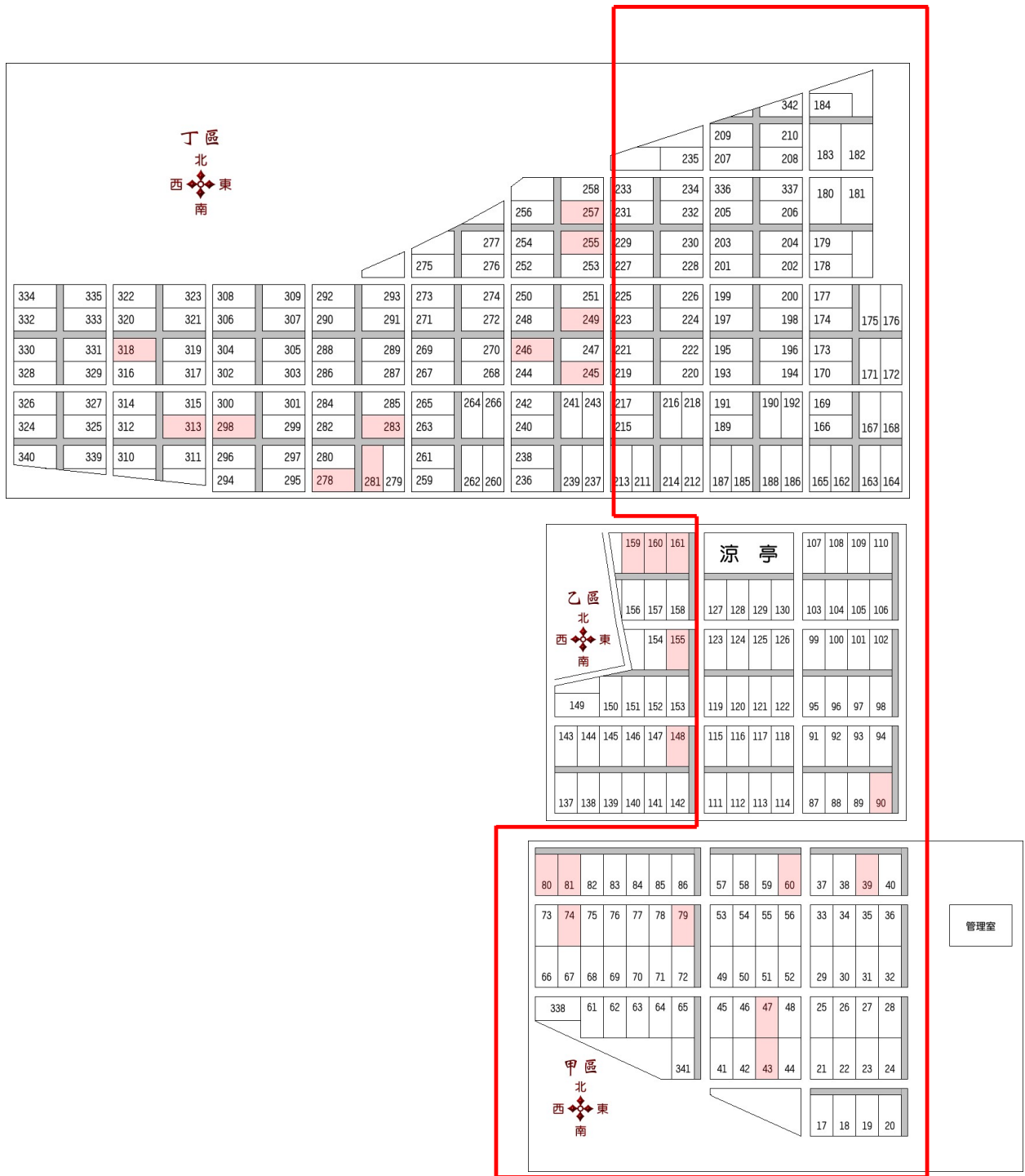
說明：粗線內區位為禁葬範圍

土葬區	甲區	乙區	丁區
號碼	17-86 338、341	87-130	162-235 336-337、 342
數量	72	44	77



說明：粗線內區位為禁葬範圍

土葬區	甲區	乙區	丁區
號碼	17-86 338、341	87-130	162-235 336-337、 342
數量	72	44	77



說明：粗線內區位為禁葬範圍

土葬區	甲區	乙區	丁區
號碼	17-86 338、341	87-130	162-235 336-337、 342
數量	72	44	77



說明：粗線內區位為禁葬範圍

土葬區	甲區	乙區	丁區
號碼	17-86 338、341	87-130	162-235 336-337、 342
數量	72	44	77



說明：粗線內區位為禁葬範圍

土葬區	甲區	乙區	丁區
號碼	17-86 338、341	87-130	162-235 336-337、 342
數量	72	44	77



說明：粗線內區位為禁葬範圍

土葬區	甲區	乙區	丁區
號碼	17-86 338、341	87-130	162-235 336-337、 342
數量	72	44	77



說明：粗線內區位為禁葬範圍

土葬區	甲區	乙區	丁區
號碼	17-86 338、341	87-130	162-235 336-337、 342
數量	72	44	77



說明：粗線內區位為禁葬範圍

土葬區	甲區	乙區	丁區
號碼	17-86 338、341	87-130	162-235 336-337、 342
數量	72	44	77