

縣政統計通報



《彰化縣107年7月人口速報》

本速報依據本府民政處公務統計報表彙整後上載於本處網頁

網址：http://accounting.chcg.gov.tw/07static/static01.asp?cate_id=26

預計每月10日左右更新



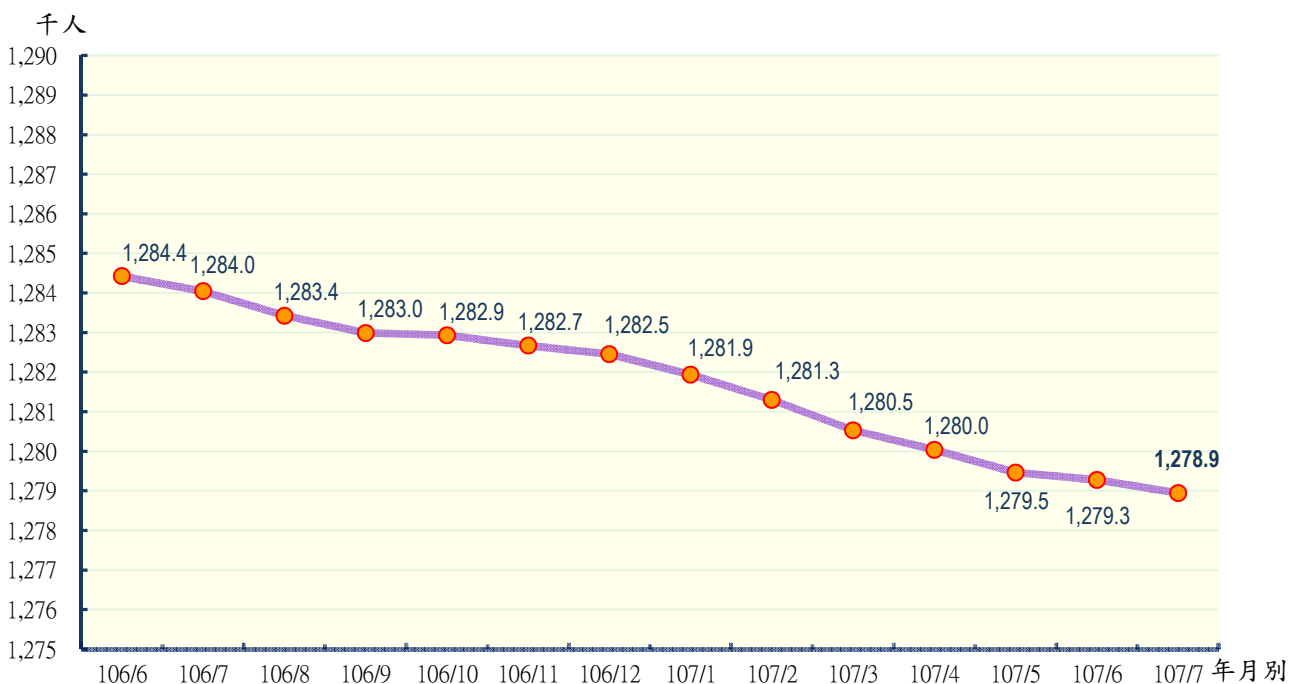
彰化縣政府主計處
民國107年08月編製



【說明】

- 一、本縣107年7月底總人口數為1,278,945人，較上月底1,279,276人減少331人（或0.03%）；人口數包含男性651,546人，女性627,399人，性比例103.85。
- 二、本縣107年7月各鄉鎮市遷入人數合計3,261人，較上月2,615增加646人（或24.70%）；遷出人數合計3,669人，較上月2,966人增加703人（或23.70%）。
- 三、本縣107年7月各鄉鎮市出生人數合計973人，較上月955人增加18人（或1.88%），死亡人數合計896人，較上月788人增加108人（或13.71%）；結婚對數合計463對，較上月527對減少64對（或12.14%），離婚對數合計245對，較上月202對增加43對（或21.29%）。

圖一 近一年各月份人口概況圖



表一 近一年各月份鄰數、戶數及人口數概況表

月別	鄰數	戶數	人口數合計	男	女	性比例
106年						
106/6	9,146	385,572	1,284,423	655,100	629,323	104.10
106/7	9,148	385,807	1,284,045	654,805	629,240	104.06
106/8	9,148	386,307	1,283,426	654,465	628,961	104.05
106/9	9,148	386,830	1,282,991	654,153	628,838	104.03
106/10	9,148	386,917	1,282,934	654,036	628,898	104.00
106/11	9,168	387,010	1,282,669	653,799	628,870	103.96
106/12	9,168	387,166	1,282,458	653,646	628,812	103.95
107年						
107/1	9,168	387,319	1,281,940	653,279	628,661	103.92
107/2	9,168	387,326	1,281,304	652,884	628,420	103.89
107/3	9,168	387,556	1,280,528	652,498	628,030	103.90
107/4	9,168	387,711	1,280,038	652,209	627,829	103.88
107/5	9,168	387,910	1,279,460	651,916	627,544	103.88
107/6	9,168	388,042	1,279,276	651,800	627,476	103.88
107/7	9,168	388,300	1,278,945	651,546	627,399	103.85

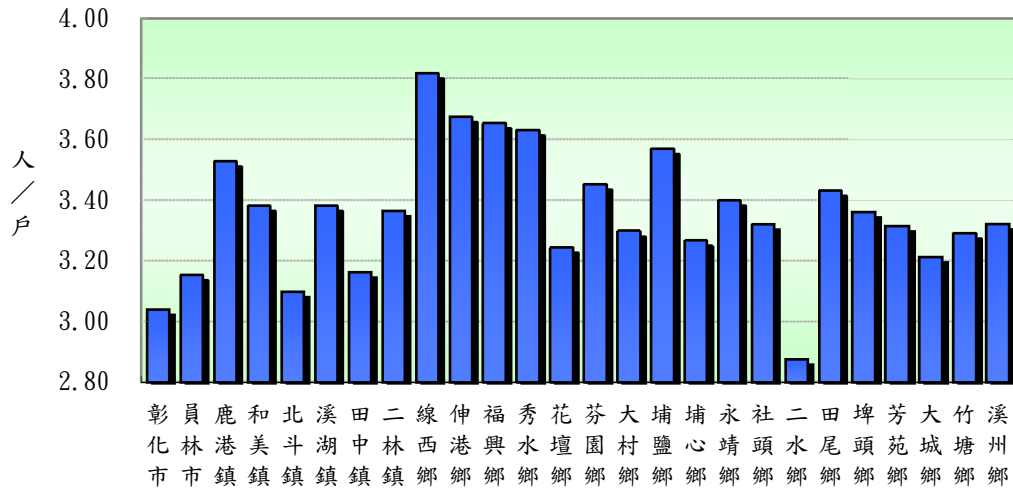
資料來源：根據本府民政處戶政科造報之1221-00-01-2表編製。

備註：本月報表，鄰數係以戶籍登記個數為主。

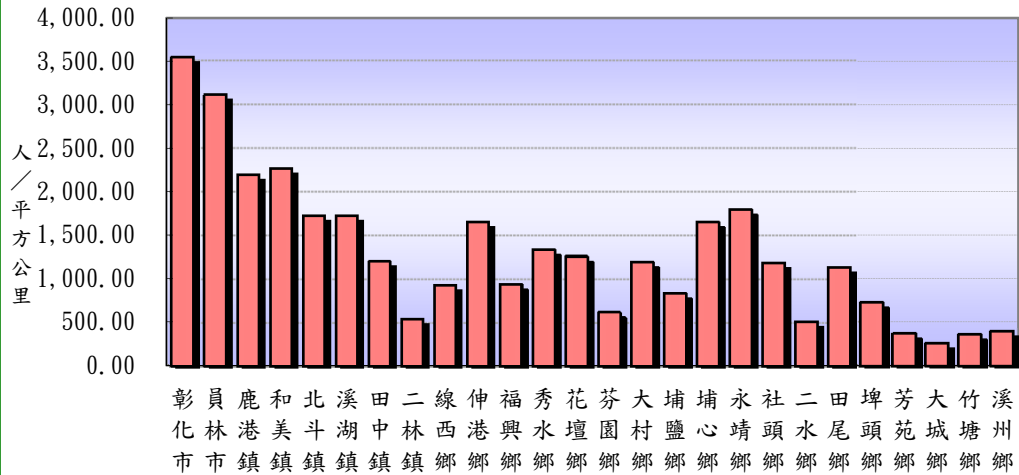
表二 107年7月份人口統計指標摘錄表

類別	本月	上月	上年同月	與上月比較	與上年同月比較
一、人口概況					
人口密度(人/平方公里)	1190.39	1190.69	1195.13	-0.31	-4.75
性比例(每百女子對男子數)	103.85	103.88	104.06	-0.03	-0.21
戶量(人/戶)	3.29	3.30	3.33	-0.00	-0.03
二、人口成長					
粗出生率(‰)	0.76	0.75	0.81	0.01	-0.05
粗死亡率(‰)	0.70	0.62	0.67	0.08	0.03
移入率(‰)	2.55	2.04	2.12	0.51	0.43
移出率(‰)	2.87	2.32	2.56	0.55	0.31
淨移入率(‰)	-0.32	-0.27	-0.44	-0.04	0.12
自然增加率(‰)	0.06	0.13	0.14	-0.07	-0.08
社會增加率(‰)	-0.32	-0.27	-0.44	-0.04	0.12
人口成長率(‰)	-0.26	-0.14	-0.29	-0.11	0.04
三、其他					
粗結婚率(‰)	0.36	0.41	0.34	-0.05	0.02
粗離婚率(‰)	0.19	0.16	0.15	0.03	0.04
鄰數(個)	9,168	9,168	9,148	0.00	20.00
備註：1.上表各項比率計算公式如下：					
$\text{\$粗死亡率} = (\text{死亡人數} / \text{月中人口數}) * 1000$ $\text{\$粗出生率} = (\text{出生人數} / \text{月中人口數}) * 1000$ $\text{\$自然增加數} = \text{出生人數} - \text{死亡人數}$ $\text{\$自然增加率} = (\text{自然增加數} / \text{月中人口數}) * 1000 = \text{出生率} - \text{死亡率}$ $\text{\$社會增加數} = \text{遷入人數} (\text{含同鄉鎮市區內住址變更}) - \text{遷出人數} (\text{含同鄉鎮市區內住址變更})$ $\text{\$社會增加率} = (\text{社會增加數} / \text{月中人口數}) * 1000$ $\text{\$人口總增加數} = \text{自然增加數} + \text{社會增加數}$ $\text{\$本月底人口增加率} = [(\text{本月底人口數} - \text{上月底人口數}) / \text{上月底人口數}] * 1000$ $\text{\$人口成長率} = [(\text{本月底人口數} - \text{上月底人口數}) / \text{月中人口數}] * 1000$ $\text{\$粗結婚率} = (\text{結婚對數} / \text{月中人口數}) * 1000$ $\text{\$粗離婚率} = (\text{離婚對數} / \text{月中人口數}) * 1000$ $\text{\$移入(出)率} = (\text{本月份本縣實際移入(出)人口總數} / \text{該月月中人口總數}) * 1000$ $\text{\$淨移入率} = \text{移入率} - \text{移出率}$ $\text{\$鄰數(個)} \text{為戶籍登記個數}$					
2.本表資料因四捨五入關係，部分總計數字不等於細項數字之和。					

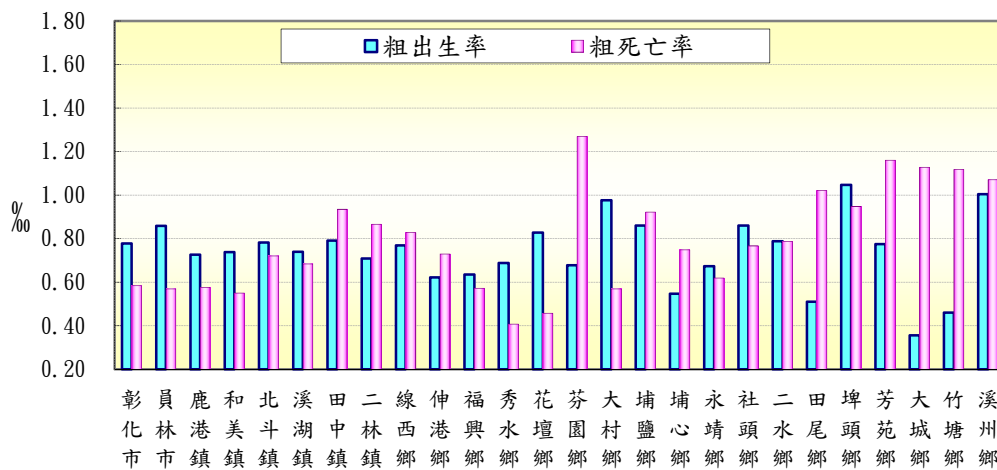
圖二 本月份各鄉鎮市戶量比較圖



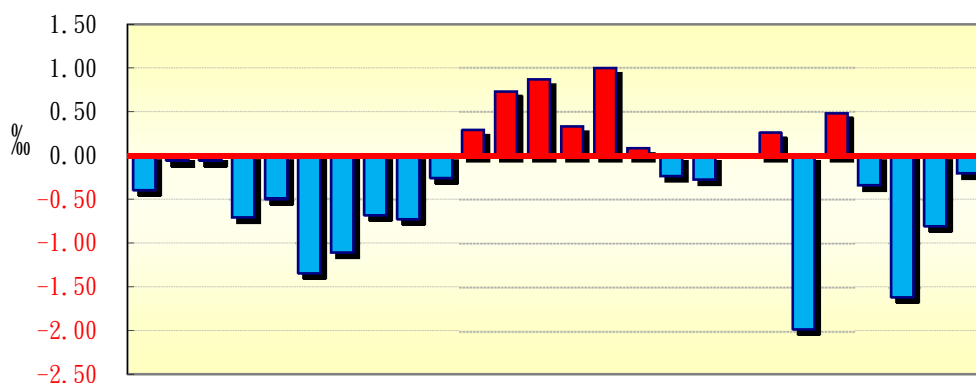
圖三 本月份各鄉鎮市人口密度比較圖



圖四 本月份各鄉鎮市粗出生率、粗死亡率比較圖

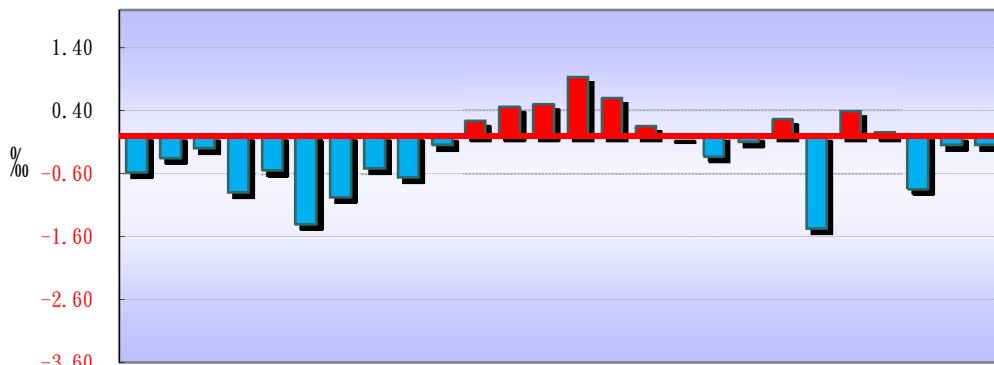


圖五 本月份各鄉鎮市人口成長率比較圖



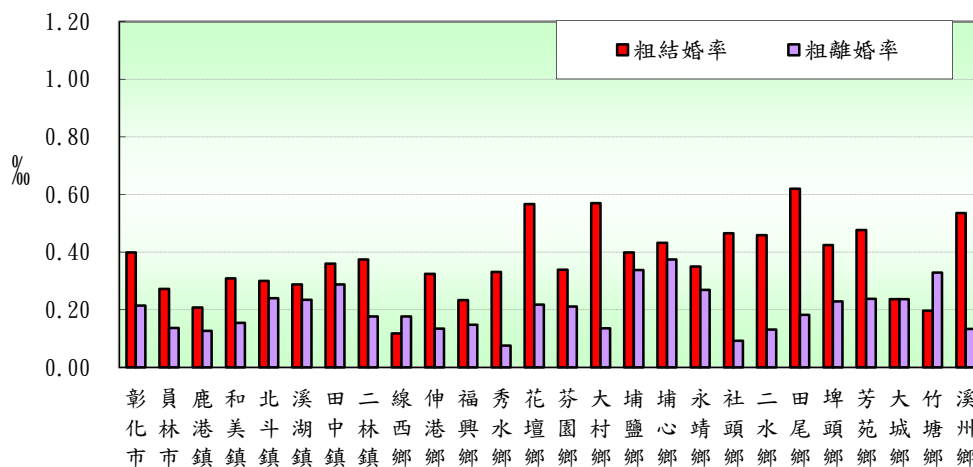
彰化市 員林市 鹿港鎮 和美鎮 北港鎮 溪湖鎮 田中鎮 二林鎮 線西鄉 伸港鄉 福興鄉 秀水鄉 花壇鄉 芬園鄉 大村鄉 埔鹽鄉 埔心鄉 永靖鄉 社頭鄉 二水鄉 埤頭鄉 芳苑鄉 大城鄉 竹塘鄉 溪州鄉

圖六 本月份各鄉鎮市淨移入率圖



彰化市 員林市 鹿港鎮 和美鎮 北港鎮 溪湖鎮 田中鎮 二林鎮 線西鄉 伸港鄉 福興鄉 秀水鄉 花壇鄉 芬園鄉 大村鄉 埔鹽鄉 埔心鄉 永靖鄉 社頭鄉 二水鄉 埤頭鄉 芳苑鄉 大城鄉 竹塘鄉 溪州鄉

圖七 本月份各鄉鎮市粗結婚率、粗離婚率比較圖



表三 107年7月各鄉鎮市人口統計指標摘錄表

鄉鎮市別	戶量 (人/戶)	人口密度 (人/平方公里)	粗出生率 (‰)	粗死亡率 (‰)	人口成長率 (‰)	淨移入率 (‰)	粗結婚率 (‰)	粗離婚率 (‰)
彰化市	3.04	3,543.24	0.78	0.58	-0.38	-0.58	0.40	0.21
員林市	3.15	3,112.34	0.86	0.57	-0.05	-0.34	0.27	0.14
鹿港鎮	3.53	2,197.83	0.73	0.58	-0.05	-0.20	0.21	0.13
和美鎮	3.38	2,271.54	0.74	0.55	-0.69	-0.88	0.31	0.15
北斗鎮	3.10	1,727.47	0.78	0.72	-0.48	-0.54	0.30	0.24
溪湖鎮	3.38	1,729.33	0.74	0.68	-1.33	-1.39	0.29	0.23
田中鎮	3.16	1,204.81	0.79	0.93	-1.10	-0.96	0.36	0.29
二林鎮	3.37	546.83	0.71	0.87	-0.67	-0.51	0.37	0.18
線西鄉	3.82	934.33	0.77	0.83	-0.71	-0.65	0.12	0.18
伸港鄉	3.67	1,656.53	0.62	0.73	-0.24	-0.14	0.32	0.14
福興鄉	3.65	946.24	0.64	0.57	0.30	0.23	0.23	0.15
秀水鄉	3.63	1,338.27	0.69	0.41	0.74	0.46	0.33	0.08
花壇鄉	3.24	1,263.02	0.83	0.46	0.87	0.50	0.57	0.22
芬園鄉	3.45	621.61	0.68	1.27	0.34	0.93	0.34	0.21
大村鄉	3.30	1,198.26	0.98	0.57	1.00	0.60	0.57	0.14
埔鹽鄉	3.57	843.01	0.86	0.92	0.09	0.15	0.40	0.34
埔心鄉	3.27	1,657.36	0.55	0.75	-0.23	-0.03	0.43	0.37
永靖鄉	3.40	1,799.96	0.67	0.62	-0.27	-0.32	0.35	0.27
社頭鄉	3.32	1,189.82	0.86	0.77	0.00	-0.09	0.47	0.09
二水鄉	2.88	517.58	0.79	0.79	0.26	0.26	0.46	0.13
田尾鄉	3.43	1,140.51	0.51	1.02	-1.97	-1.46	0.62	0.18
埤頭鄉	3.36	715.61	1.05	0.95	0.49	0.39	0.43	0.23
芳苑鄉	3.31	367.50	0.77	1.16	-0.33	0.06	0.48	0.24
大城鄉	3.21	264.12	0.36	1.13	-1.60	-0.83	0.24	0.24
竹塘鄉	3.29	360.36	0.46	1.12	-0.79	-0.13	0.20	0.33
溪州鄉	3.32	393.86	1.00	1.07	-0.20	-0.13	0.54	0.13

備註說明：本表資料因四捨五入關係，部分總計數字不等於細項數字之和。

表四 107年7月各鄉鎮市村里鄰戶口數

鄉鎮市別	面積	村里數	鄰數	戶數	人口數合計	男	女
彰化市	65.69	73	1,336	76,554	232,772	114,918	117,854
員林市	40.04	41	806	39,519	124,612	61,954	62,658
鹿港鎮	39.46	29	569	24,589	86,732	44,054	42,678
和美鎮	39.93	32	582	26,826	90,713	46,116	44,597
北斗鎮	19.25	15	192	10,733	33,262	16,755	16,507
溪湖鎮	32.06	25	426	16,393	55,441	28,082	27,359
田中鎮	34.61	22	334	13,179	41,693	21,492	20,201
二林鎮	92.85	27	371	15,085	50,772	26,127	24,645
線西鄉	18.09	8	141	4,427	16,898	8,659	8,239
伸港鄉	22.33	14	240	10,067	36,985	18,878	18,107
福興鄉	49.89	22	254	12,922	47,211	24,606	22,605
秀水鄉	29.34	14	267	10,815	39,271	20,270	19,001
花壇鄉	36.35	18	307	14,151	45,907	23,552	22,355
芬園鄉	38.02	15	287	6,846	23,634	12,416	11,218
大村鄉	30.78	16	271	11,181	36,887	19,048	17,839
埔鹽鄉	38.61	22	269	9,119	32,547	17,107	15,440
埔心鄉	20.95	20	269	10,629	34,726	17,885	16,841
永靖鄉	20.64	24	330	10,929	37,148	19,227	17,921
社頭鄉	36.14	24	297	12,952	43,006	22,099	20,907
二水鄉	29.44	17	189	5,297	15,240	7,977	7,263
田尾鄉	24.04	20	217	7,990	27,415	14,119	13,296
埤頭鄉	42.75	17	252	9,107	30,593	15,824	14,769
芳苑鄉	91.38	26	348	10,137	33,583	17,732	15,851
大城鄉	63.74	15	194	5,239	16,835	9,076	7,759
竹塘鄉	42.17	14	184	4,621	15,195	7,978	7,217
溪州鄉	75.83	19	236	8,993	29,867	15,595	14,272
本月總計	1,074.40	589	9,168	388,300	1,278,945	651,546	627,399
上月總計	1,074.40	589	9,168	388,042	1,279,276	651,800	627,476
增(減)%	-	-	-	0.07	-0.03	-0.04	-0.01
上年同月總計	1,074.40	589	9,148	385,807	1,284,045	654,805	629,240
增(減)%	-	-	0.22	0.65	-0.40	-0.50	-0.29

資料來源：根據本府民政處戶政科造報之1221-00-01-2表編製。

備註：本月報表，村里數及鄰數係以戶籍登記個數為主。

表五 107年7月份各鄉鎮市戶籍異動登記數(一)~遷入人數

鄉鎮市別	合計	自本縣他鄉鎮市	其他
彰化市	540	210	330
員林市	346	160	186
鹿港鎮	194	111	83
和美鎮	230	146	84
北斗鎮	122	65	57
溪湖鎮	97	52	45
田中鎮	72	33	39
二林鎮	132	56	76
線西鄉	33	20	13
伸港鄉	89	62	27
福興鄉	125	79	46
秀水鄉	103	71	32
花壇鄉	145	86	59
芬園鄉	67	14	53
大村鄉	117	76	41
埔鹽鄉	95	69	26
埔心鄉	120	78	42
永靖鄉	104	57	47
社頭鄉	94	45	49
二水鄉	47	15	32
田尾鄉	57	29	28
埤頭鄉	93	49	44
芳苑鄉	89	37	52
大城鄉	28	13	15
竹塘鄉	48	15	33
溪州鄉	74	37	37
本月總計	3,261	1,685	1,576
上月總計	2,615	1,369	1,246
增(減)%	24.70	23.08	26.48
上年同月總計	2,720	1,431	1,289
增(減)%	19.89	17.75	22.27

資料來源：根據本府民政處戶政科造報之1221-00-01-2表編製。

表六 107年7月份各鄉鎮市戶籍異動登記數(二)~遷出人數

鄉鎮市別	合計	往本縣他鄉鎮市	其他
彰化市	674	284	390
員林市	388	168	220
鹿港鎮	211	92	119
和美鎮	310	167	143
北斗鎮	140	63	77
溪湖鎮	174	85	89
田中鎮	112	53	59
二林鎮	158	78	80
線西鄉	44	34	10
伸港鄉	94	47	47
福興鄉	114	62	52
秀水鄉	85	40	45
花壇鄉	122	66	56
芬園鄉	45	11	34
大村鄉	95	51	44
埔鹽鄉	90	46	44
埔心鄉	121	78	43
永靖鄉	116	48	68
社頭鄉	98	34	64
二水鄉	43	12	31
田尾鄉	97	55	42
埤頭鄉	81	33	48
芳苑鄉	87	24	63
大城鄉	42	8	34
竹塘鄉	50	28	22
溪州鄉	78	18	60
本月總計	3,669	1,685	1,984
上月總計	2,966	1,369	1,597
增(減)%	23.70	23.08	24.23
上年同月總計	3,284	1,431	1,853
增(減)%	11.72	17.75	7.07

資料來源：根據本府民政處戶政科造報之1221-00-01-2表編製。

表七 107年7月份各鄉鎮市戶籍異動登記數～出生、死亡、結婚、離婚數

鄉鎮市別	出生人數	死亡人數	結婚對數	離婚對數
彰化市	181	136	93	50
員林市	107	71	34	17
鹿港鎮	63	50	18	11
和美鎮	67	50	28	14
北斗鎮	26	24	10	8
溪湖鎮	41	38	16	13
田中鎮	33	39	15	12
二林鎮	36	44	19	9
線西鄉	13	14	2	3
伸港鄉	23	27	12	5
福興鄉	30	27	11	7
秀水鄉	27	16	13	3
花壇鄉	38	21	26	10
芬園鄉	16	30	8	5
大村鄉	36	21	21	5
埔鹽鄉	28	30	13	11
埔心鄉	19	26	15	13
永靖鄉	25	23	13	10
社頭鄉	37	33	20	4
二水鄉	12	12	7	2
田尾鄉	14	28	17	5
埤頭鄉	32	29	13	7
芳苑鄉	26	39	16	8
大城鄉	6	19	4	4
竹塘鄉	7	17	3	5
溪州鄉	30	32	16	4
本月總計	973	896	463	245
上月總計	955	788	527	202
增(減)%	1.88	13.71	-12.14	21.29
上年同月總計	1,044	858	439	198
增(減)%	-6.80	4.43	5.47	23.74

資料來源：根據本府民政處戶政科造報之1221-00-01-2表編製。