

# 縣政統計通報

## 《彰化縣114年2月人口速報》

本速報依據本府民政處公務統計報表彙整後上載於本處網頁

網址：[https://ctrl.chcg.gov.tw/main/main\\_act/main.asp?main\\_id=45955&act\\_id=415](https://ctrl.chcg.gov.tw/main/main_act/main.asp?main_id=45955&act_id=415)

預計每月10日左右更新

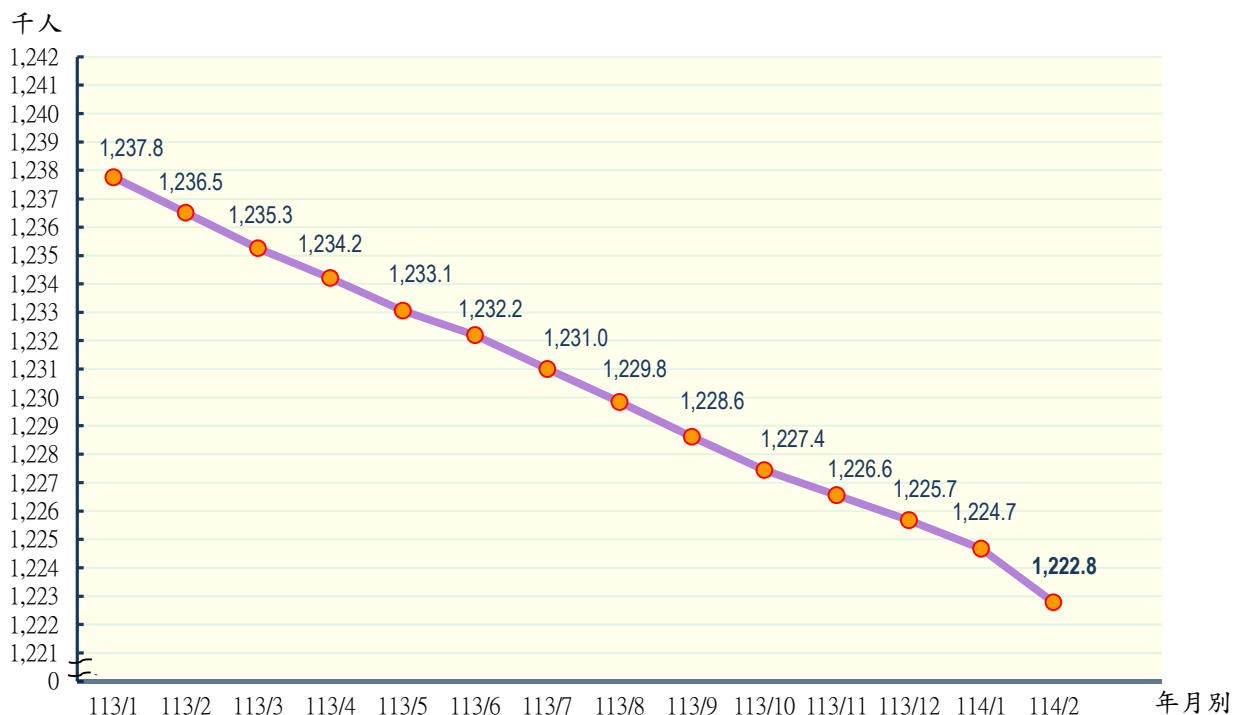
彰化縣政府主計處

民國114年3月編製

### 【說明】

- 一、本縣114年2月底總人口數為1,222,781人，較上月底1,224,670人減少1,889人(或0.15%)；人口數包含男性619,956人，女性602,825人，性比例102.84。
- 二、本縣114年2月各鄉鎮市遷入人數合計5,205人，較上月2,516人增加2,689人(或106.88%)；遷出人數合計6,481人，較上月3,232人增加3,249人(或100.53%)。
- 三、本縣114年2月各鄉鎮市出生人數合計661人，較上月639人增加22人(或3.44%)，死亡人數合計1,274人，較上月928人增加346人(或37.28%)；結婚對數合計334對，較上月451對減少117對(或25.94%)，離婚對數合計197對，較上月138對增加59對(或42.75%)。

圖一 近一年各月份人口概況圖



表一 近一年各月份鄰數、戶數及人口數概況表

月別	鄰數	戶數	人口數合計	男	女	性比例
113/1	9,229	406,548	1,237,760	627,461	610,299	102.81
113/2	9,230	406,775	1,236,509	626,874	609,635	102.83
113/3	9,230	407,050	1,235,255	626,324	608,931	102.86
113/4	9,230	407,293	1,234,209	625,789	608,420	102.85
113/5	9,230	407,707	1,233,060	625,185	607,875	102.85
113/6	9,230	408,209	1,232,192	624,686	607,506	102.83
113/7	9,230	408,739	1,231,000	624,041	606,959	102.81
113/8	9,230	409,486	1,229,835	623,424	606,411	102.81
113/9	9,230	411,823	1,228,612	622,804	605,808	102.81
113/10	9,237	413,723	1,227,436	622,113	605,323	102.77
113/11	9,237	418,277	1,226,560	621,707	604,853	102.79
113/12	9,237	420,864	1,225,675	621,327	604,348	102.81
114/1	9,241	422,461	1,224,670	620,844	603,826	102.82
114/2	9,242	430,172	1,222,781	619,956	602,825	102.84

資料來源：根據本府民政處戶政科造報之1221-00-01-2表編製。

備註：本月報表，鄰數係以戶籍登記個數為主。

表二 114年2月份人口統計指標摘錄表

類別	本月	上月	上年同月	與上月 比較	與上年 同月比較
一、人口概況					
人口密度(人/平方公里)	1,138.11	1,139.87	1,150.89	-1.76	-12.78
性比例(每百女子對男子數)	102.84	102.82	102.83	0.02	0.01
戶量(人/戶)	2.84	2.90	3.04	-0.06	-0.20
二、人口成長					
粗出生率(‰)	0.54	0.52	0.53	0.02	0.01
粗死亡率(‰)	1.04	0.76	0.82	0.28	0.22
移入率(‰)	4.25	2.05	1.94	2.20	2.31
移出率(‰)	5.30	2.64	2.66	2.66	2.63
淨移入率(‰)	-1.04	-0.58	-0.72	-0.46	-0.32
自然增加率(‰)	-0.50	-0.24	-0.29	-0.27	-0.21
社會增加率(‰)	-1.04	-0.58	-0.72	-0.46	-0.32
人口成長率(‰)	-1.54	-0.82	-1.01	-0.72	-0.53
三、其他					
粗結婚率(‰)	0.27	0.37	0.30	-0.10	-0.03
粗離婚率(‰)	0.16	0.11	0.12	0.05	0.04
鄰數(個)	9,242	9,241	9,230	1.00	12.00

備註：1.上表各項比率計算公式如下：

§粗死亡率=(死亡人數/月中人口數)\*1,000

§粗出生率=(出生人數/月中人口數)\*1,000

§自然增加數=出生人數-死亡人數

§自然增加率=(自然增加數/月中人口數)\*1,000=出生率-死亡率

§社會增加數=遷入人數(含同鄉鎮市區內住址變更)-遷出人數(含同鄉鎮市區內住址變更)

§社會增加率=(社會增加數/月中人口數)\*1,000

§人口總增加數=自然增加數+社會增加數

§本月底人口增加率=[(月底人口數-上月底人口數)/上月底人口數]\*1,000

§人口成長率=[(本月底人口數-上月底人口數)/月中人口數]\*1,000

§粗結婚率=(結婚對數/月中人口數)\*1,000

§粗離婚率=(離婚對數/月中人口數)\*1,000

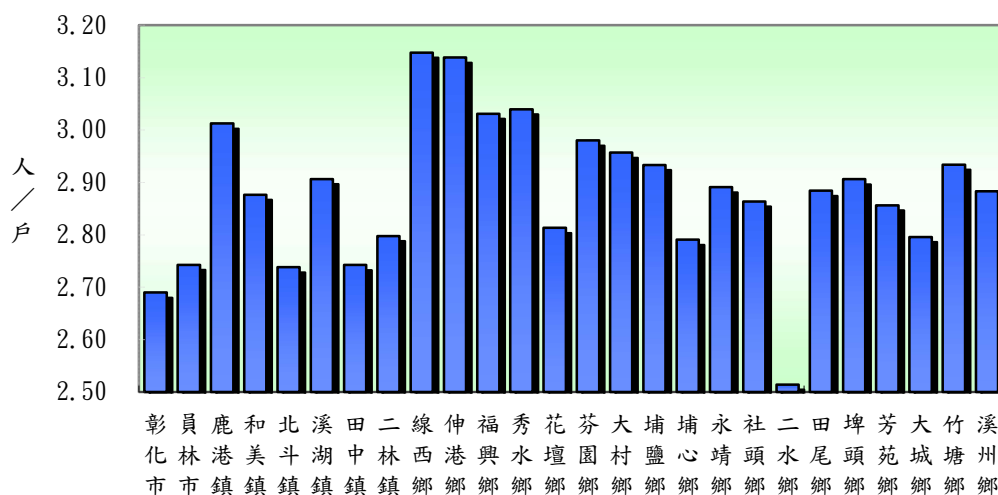
§移入(出)率=(本月份本縣實際移入(出)人口總數/該月月中人口總數)\*1,000

§淨移入率=移入率-移出率

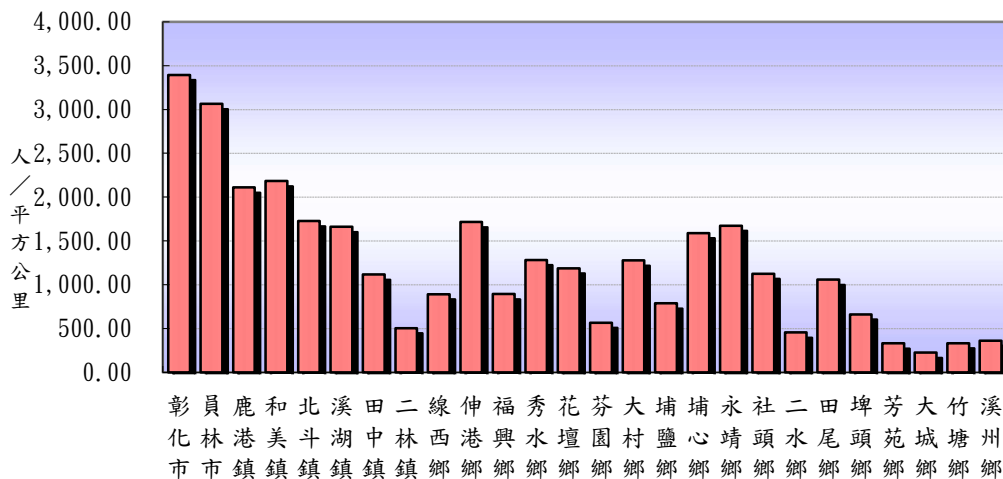
§鄰數(個)為戶籍登記個數

2.本表資料因四捨五入關係，部分總計數字不等於細項數字之和。

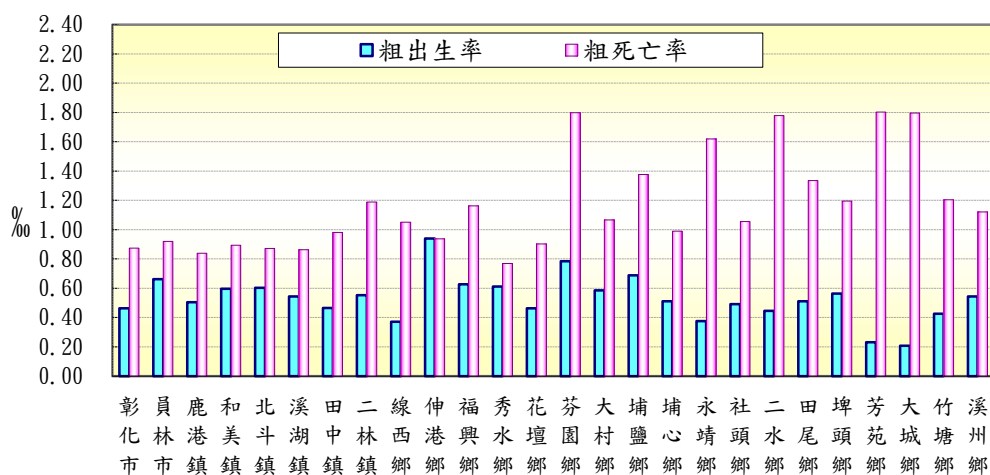
圖二 本月份各鄉鎮市戶量比較圖



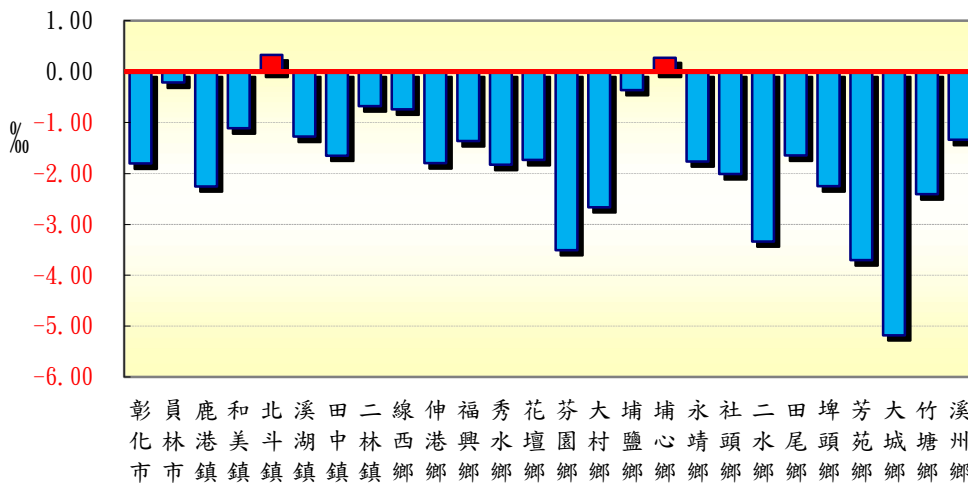
圖三 本月份各鄉鎮市人口密度比較圖



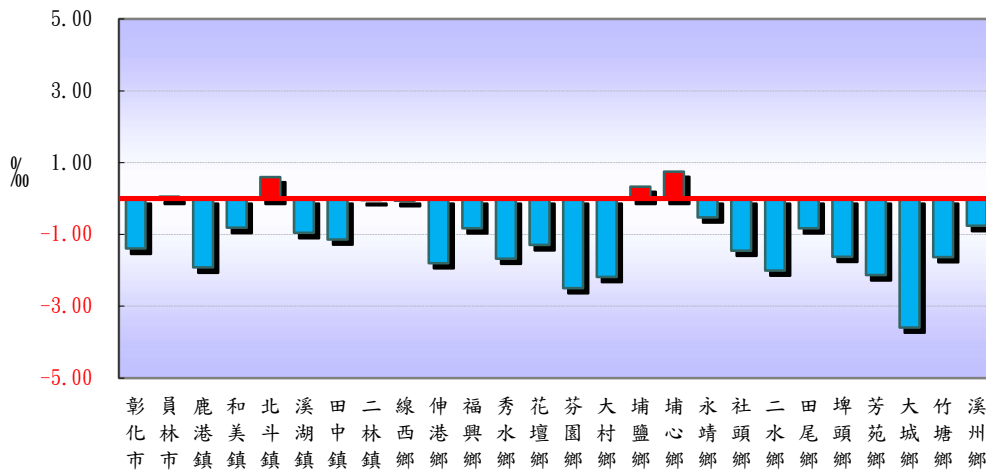
圖四 本月份各鄉鎮市粗出生率、粗死亡率比較圖



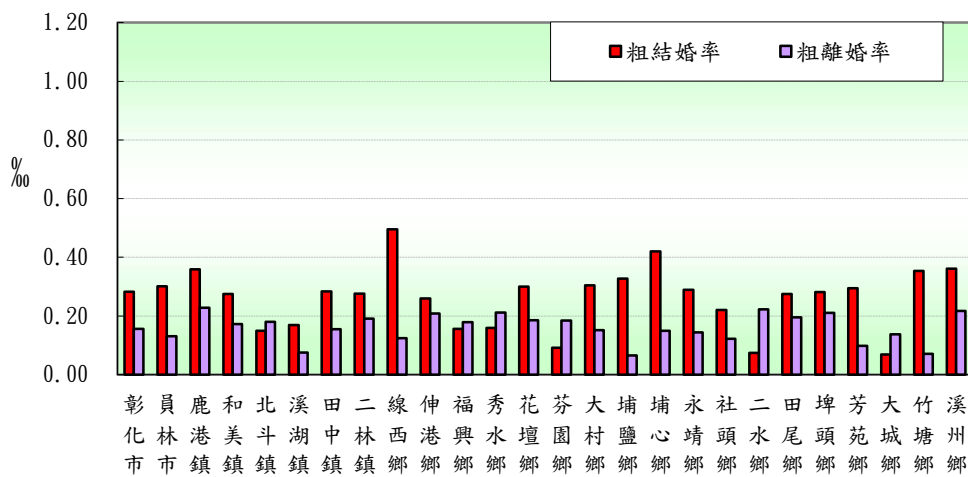
圖五 本月份各鄉鎮市人口成長率比較圖



圖六 本月份各鄉鎮市淨移入率圖



圖七 本月份各鄉鎮市粗結婚率、粗離婚率比較圖



表三 114年2月各鄉鎮市人口統計指標摘錄表

鄉鎮市別	戶量 (人/戶)	人口密度 (人/平方公里)	粗出生率 (‰)	粗死亡率 (‰)	人口成長率 (‰)	淨移入率 (‰)	粗結婚率 (‰)	粗離婚率 (‰)
彰化市	2.69	3,396.03	0.46	0.87	-1.80	-1.39	0.28	0.16
員林市	2.74	3,065.14	0.66	0.92	-0.21	0.05	0.30	0.13
鹿港鎮	3.01	2,111.19	0.50	0.84	-2.25	-1.92	0.36	0.23
和美鎮	2.88	2,183.80	0.60	0.89	-1.11	-0.81	0.28	0.17
北斗鎮	2.74	1,727.89	0.60	0.87	0.33	0.60	0.15	0.18
溪湖鎮	2.91	1,661.52	0.54	0.86	-1.28	-0.96	0.17	0.08
田中鎮	2.74	1,118.98	0.46	0.98	-1.65	-1.14	0.28	0.15
二林鎮	2.80	506.80	0.55	1.19	-0.68	-0.04	0.28	0.19
線西鄉	3.15	893.25	0.37	1.05	-0.74	-0.06	0.50	0.12
伸港鄉	3.14	1,717.62	0.94	0.94	-1.80	-1.80	0.26	0.21
福興鄉	3.03	895.65	0.63	1.16	-1.36	-0.83	0.16	0.18
秀水鄉	3.04	1,283.84	0.61	0.77	-1.83	-1.67	0.16	0.21
花壇鄉	2.81	1,188.77	0.46	0.90	-1.73	-1.29	0.30	0.18
芬園鄉	2.98	569.06	0.78	1.80	-3.51	-2.49	0.09	0.18
大村鄉	2.96	1,278.44	0.58	1.07	-2.66	-2.18	0.30	0.15
埔鹽鄉	2.93	790.27	0.69	1.38	-0.36	0.33	0.33	0.07
埔心鄉	2.79	1,590.59	0.51	0.99	0.27	0.75	0.42	0.15
永靖鄉	2.89	1,674.95	0.38	1.62	-1.76	-0.52	0.29	0.14
社頭鄉	2.86	1,126.60	0.49	1.05	-2.01	-1.45	0.22	0.12
二水鄉	2.51	457.36	0.44	1.78	-3.34	-2.00	0.07	0.22
田尾鄉	2.88	1,059.14	0.51	1.33	-1.65	-0.82	0.27	0.20
埤頭鄉	2.91	664.22	0.56	1.20	-2.25	-1.62	0.28	0.21
芳苑鄉	2.86	333.08	0.23	1.80	-3.71	-2.13	0.30	0.10
大城鄉	2.80	226.56	0.21	1.80	-5.18	-3.59	0.07	0.14
竹塘鄉	2.93	334.56	0.42	1.20	-2.41	-1.63	0.35	0.07
溪州鄉	2.88	364.26	0.54	1.12	-1.34	-0.76	0.36	0.22

備註說明：本表資料因四捨五入關係，部分總計數字不等於細項數字之和。

表四 114年2月各鄉鎮市村里鄰戶口數

鄉鎮市別	面積	村里數	鄰數	戶數	人口數合計	男	女
彰化市	65.69	73	1,337	82,943	223,101	109,372	113,729
員林市	40.04	41	806	44,742	122,722	60,317	62,405
鹿港鎮	39.46	31	592	27,655	83,313	42,222	41,091
和美鎮	39.93	32	592	30,317	87,209	44,272	42,937
北斗鎮	19.25	15	191	12,151	33,270	16,687	16,583
溪湖鎮	32.06	25	426	18,326	53,267	26,927	26,340
田中鎮	34.61	22	339	14,120	38,723	19,753	18,970
二林鎮	92.85	27	374	16,818	47,055	24,170	22,885
線西鄉	18.09	8	141	5,132	16,155	8,319	7,836
伸港鄉	22.33	14	240	12,219	38,349	19,198	19,151
福興鄉	49.89	22	277	14,743	44,687	23,289	21,398
秀水鄉	29.34	14	267	12,394	37,674	19,386	18,288
花壇鄉	36.35	18	310	15,359	43,208	22,153	21,055
芬園鄉	38.02	15	287	7,260	21,636	11,335	10,301
大村鄉	30.78	16	271	13,309	39,355	19,972	19,383
埔鹽鄉	38.61	22	269	10,401	30,511	16,024	14,487
埔心鄉	20.95	20	270	11,942	33,327	17,140	16,187
永靖鄉	20.64	24	330	11,958	34,568	17,854	16,714
社頭鄉	36.14	24	298	14,219	40,721	20,920	19,801
二水鄉	29.44	17	189	5,356	13,467	7,099	6,368
田尾鄉	24.04	20	218	8,827	25,459	13,195	12,264
埤頭鄉	42.75	17	252	9,771	28,396	14,653	13,743
芳苑鄉	91.38	26	348	10,656	30,438	16,112	14,326
大城鄉	63.74	15	194	5,165	14,441	7,804	6,637
竹塘鄉	42.17	14	184	4,808	14,107	7,409	6,698
溪州鄉	75.83	19	240	9,581	27,622	14,374	13,248
<b>本月總計</b>	<b>1,074.40</b>	<b>591</b>	<b>9,242</b>	<b>430,172</b>	<b>1,222,781</b>	<b>619,956</b>	<b>602,825</b>
<b>上月總計</b>	<b>1,074.40</b>	<b>591</b>	<b>9,241</b>	<b>422,461</b>	<b>1,224,670</b>	<b>620,844</b>	<b>603,826</b>
增(減)%	-	-	0.01	1.83	-0.15	-0.14	-0.17
<b>上年同月總計</b>	<b>1,074.40</b>	<b>591</b>	<b>9,230</b>	<b>406,775</b>	<b>1,236,509</b>	<b>626,874</b>	<b>609,635</b>
增(減)%	-	-	0.13	5.75	-1.11	-1.10	-1.12

資料來源：根據本府民政處戶政科造報之1221-00-01-2表編製。

備註：本月報表，村里數及鄰數係以戶籍登記個數為主。

表五 114年2月份各鄉鎮市戶籍異動登記數(一)~遷入人數

鄉鎮市別	合計	自本縣他鄉鎮市	其他
彰化市	750	403	347
員林市	654	417	237
鹿港鎮	295	191	104
和美鎮	396	292	104
北斗鎮	178	112	66
溪湖鎮	232	146	86
田中鎮	145	75	70
二林鎮	260	181	79
線西鄉	79	56	23
伸港鄉	111	66	45
福興鄉	205	151	54
秀水鄉	160	108	52
花壇鄉	187	138	49
芬園鄉	87	14	73
大村鄉	179	123	56
埔鹽鄉	165	125	40
埔心鄉	221	176	45
永靖鄉	156	112	44
社頭鄉	162	99	63
二水鄉	38	18	20
田尾鄉	113	72	41
埤頭鄉	113	64	49
芳苑鄉	107	63	44
大城鄉	32	11	21
竹塘鄉	67	41	26
溪州鄉	113	57	56
<b>本月總計</b>	<b>5,205</b>	<b>3,311</b>	<b>1,894</b>
<b>上月總計</b>	<b>2,516</b>	<b>1,440</b>	<b>1,076</b>
增(減)%	106.88	129.93	76.02
<b>上年同月總計</b>	<b>2,402</b>	<b>1,391</b>	<b>1,011</b>
增(減)%	116.69	138.03	87.34

資料來源：根據本府民政處戶政科造報之1221-00-01-2表編製。



表六 114年2月份各鄉鎮市戶籍異動登記數(二)~遷出人數

鄉鎮市別	合計	往本縣他鄉鎮市	其他
彰化市	1,061	426	635
員林市	648	337	311
鹿港鎮	455	250	205
和美鎮	467	245	222
北斗鎮	158	83	75
溪湖鎮	283	161	122
田中鎮	189	76	113
二林鎮	262	116	146
線西鄉	80	47	33
伸港鄉	180	87	93
福興鄉	242	158	84
秀水鄉	223	131	92
花壇鄉	243	132	111
芬園鄉	141	29	112
大村鄉	265	179	86
埔鹽鄉	155	93	62
埔心鄉	196	117	79
永靖鄉	174	102	72
社頭鄉	221	97	124
二水鄉	65	20	45
田尾鄉	134	72	62
埤頭鄉	159	81	78
芳苑鄉	172	103	69
大城鄉	84	52	32
竹塘鄉	90	52	38
溪州鄉	134	65	69
<b>本月總計</b>	<b>6,481</b>	<b>3,311</b>	<b>3,170</b>
<b>上月總計</b>	<b>3,232</b>	<b>1,440</b>	<b>1,792</b>
增(減)%	100.53	129.93	76.90
<b>上年同月總計</b>	<b>3,294</b>	<b>1,391</b>	<b>1,903</b>
增(減)%	96.75	138.03	66.58

資料來源：根據本府民政處戶政科造報之1221-00-01-2表編製。

表七 114年2月份各鄉鎮市戶籍異動登記數～出生、死亡、結婚、離婚、婚數

鄉鎮市別	出生人數	死亡人數	結婚對數	離婚對數
彰化市	103	195	63	35
員林市	81	113	37	16
鹿港鎮	42	70	30	19
和美鎮	52	78	24	15
北斗鎮	20	29	5	6
溪湖鎮	29	46	9	4
田中鎮	18	38	11	6
二林鎮	26	56	13	9
線西鄉	6	17	8	2
伸港鄉	36	36	10	8
福興鄉	28	52	7	8
秀水鄉	23	29	6	8
花壇鄉	20	39	13	8
芬園鄉	17	39	2	4
大村鄉	23	42	12	6
埔鹽鄉	21	42	10	2
埔心鄉	17	33	14	5
永靖鄉	13	56	10	5
社頭鄉	20	43	9	5
二水鄉	6	24	1	3
田尾鄉	13	34	7	5
埤頭鄉	16	34	8	6
芳苑鄉	7	55	9	3
大城鄉	3	26	1	2
竹塘鄉	6	17	5	1
溪州鄉	15	31	10	6
<b>本月總計</b>	<b>661</b>	<b>1,274</b>	<b>334</b>	<b>197</b>
<b>上月總計</b>	<b>639</b>	<b>928</b>	<b>451</b>	<b>138</b>
增(減)%	3.44	37.28	-25.94	42.75
<b>上年同月總計</b>	<b>654</b>	<b>1,013</b>	<b>371</b>	<b>154</b>
增(減)%	1.07	25.77	-9.97	27.92

資料來源：根據本府民政處戶政科造報之1221-00-01-2表編製。