

# 縣政統計通報

## 《彰化縣114年1月人口速報》

本速報依據本府民政處公務統計報表彙整後上載於本處網頁

網址：[https://ctrl.chcg.gov.tw/main/main\\_act/main.asp?main\\_id=45955&act\\_id=415](https://ctrl.chcg.gov.tw/main/main_act/main.asp?main_id=45955&act_id=415)

預計每月10日左右更新

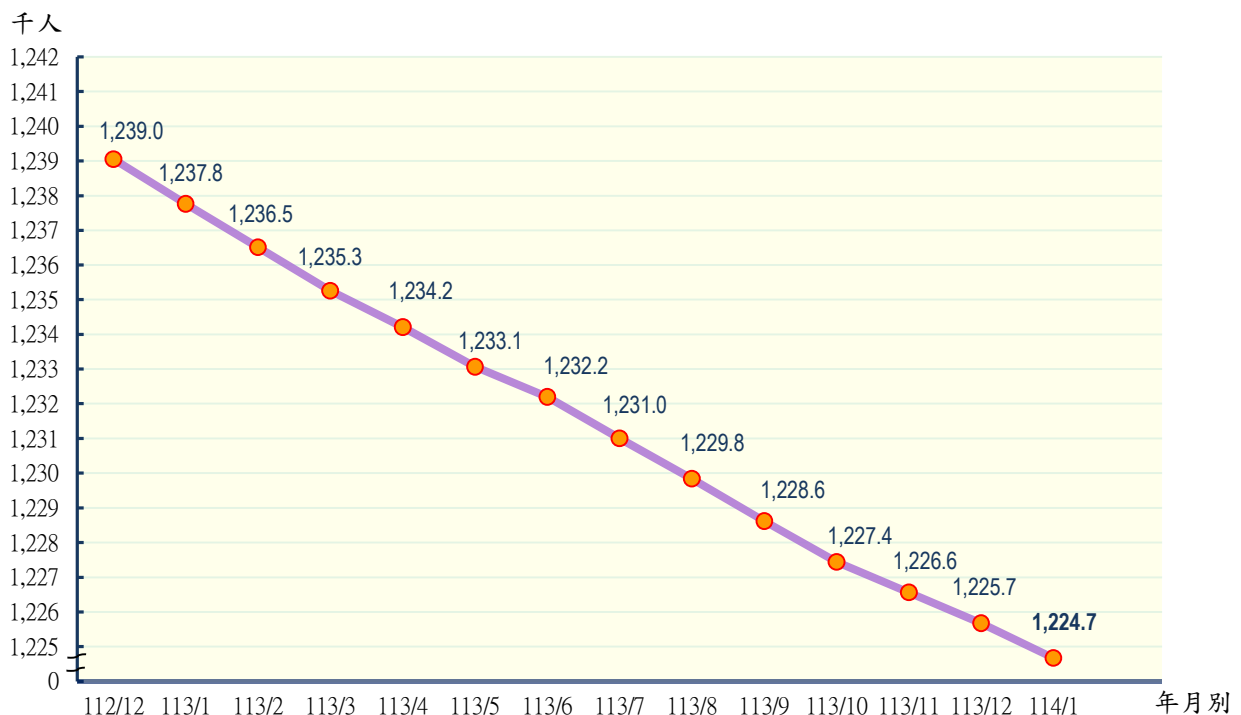
彰化縣政府主計處

民國114年2月編製

### 【說明】

- 一、本縣114年1月底總人口數為1,224,670人，較上月底1,225,675人減少1,005人(或0.08%)；人口數包含男性620,844人，女性603,826人，性比例102.82。
- 二、本縣114年1月各鄉鎮市遷入人數合計2,516人，較上月3,098人減少582人(或18.79%)；遷出人數合計3,232人，較上月3,846人減少614人(或15.96%)。
- 三、本縣114年1月各鄉鎮市出生人數合計639人，較上月801人減少162人(或20.22%)，死亡人數合計928人，較上月938人減少10人(或1.07%)；結婚對數合計451對，較上月568對減少117對(或20.60%)，離婚對數合計138對，較上月202對減少64對(或31.68%)。

圖一 近一年各月份人口概況圖



表一 近一年各月份鄰數、戶數及人口數概況表

月別	鄰數	戶數	人口數合計	男	女	性比例
112/12	9,215	406,385	1,239,048	628,065	610,983	102.80
113/1	9,229	406,548	1,237,760	627,461	610,299	102.81
113/2	9,230	406,775	1,236,509	626,874	609,635	102.83
113/3	9,230	407,050	1,235,255	626,324	608,931	102.86
113/4	9,230	407,293	1,234,209	625,789	608,420	102.85
113/5	9,230	407,707	1,233,060	625,185	607,875	102.85
113/6	9,230	408,209	1,232,192	624,686	607,506	102.83
113/7	9,230	408,739	1,231,000	624,041	606,959	102.81
113/8	9,230	409,486	1,229,835	623,424	606,411	102.81
113/9	9,230	411,823	1,228,612	622,804	605,808	102.81
113/10	9,237	413,723	1,227,436	622,113	605,323	102.77
113/11	9,237	418,277	1,226,560	621,707	604,853	102.79
113/12	9,237	420,864	1,225,675	621,327	604,348	102.81
114/1	9,241	422,461	1,224,670	620,844	603,826	102.82

資料來源：根據本府民政處戶政科造報之1221-00-01-2表編製。

備註：本月報表，鄰數係以戶籍登記個數為主。

表二 114年1月份人口統計指標摘錄表

類別	本月	上月	上年同月	與上月 比較	與上年 同月比較
一、人口概況					
人口密度(人/平方公里)	1,139.87	1,140.80	1,152.05	-0.94	-12.18
性比例(每百女子對男子數)	102.82	102.81	102.81	0.01	0.01
戶量(人/戶)	2.90	2.91	3.04	-0.01	-0.15
二、人口成長					
粗出生率(‰)	0.52	0.65	0.60	-0.13	-0.08
粗死亡率(‰)	0.76	0.77	0.96	-0.01	-0.20
移入率(‰)	2.05	2.53	2.14	-0.47	-0.08
移出率(‰)	2.64	3.14	2.82	-0.50	-0.18
淨移入率(‰)	-0.58	-0.61	-0.68	0.03	0.09
自然增加率(‰)	-0.24	-0.11	-0.36	-0.12	0.13
社會增加率(‰)	-0.58	-0.61	-0.68	0.03	0.09
人口成長率(‰)	-0.82	-0.72	-1.04	-0.10	0.22
三、其他					
粗結婚率(‰)	0.37	0.46	0.57	-0.10	-0.20
粗離婚率(‰)	0.11	0.16	0.16	-0.05	-0.04
鄰數(個)	9,241	9,237	9,229	4.00	12.00

備註：1.上表各項比率計算公式如下：

§粗死亡率=(死亡人數/月中人口數)\*1,000

§粗出生率=(出生人數/月中人口數)\*1,000

§自然增加數=出生人數-死亡人數

§自然增加率=(自然增加數/月中人口數)\*1,000=出生率-死亡率

§社會增加數=遷入人數(含同鄉鎮市區內住址變更)-遷出人數(含同鄉鎮市區內住址變更)

§社會增加率=(社會增加數/月中人口數)\*1,000

§人口總增加數=自然增加數+社會增加數

§本月底人口增加率=[(月底人口數-上月底人口數)/上月底人口數]\*1,000

§人口成長率=[(本月底人口數-上月底人口數)/月中人口數]\*1,000

§粗結婚率=(結婚對數/月中人口數)\*1,000

§粗離婚率=(離婚對數/月中人口數)\*1,000

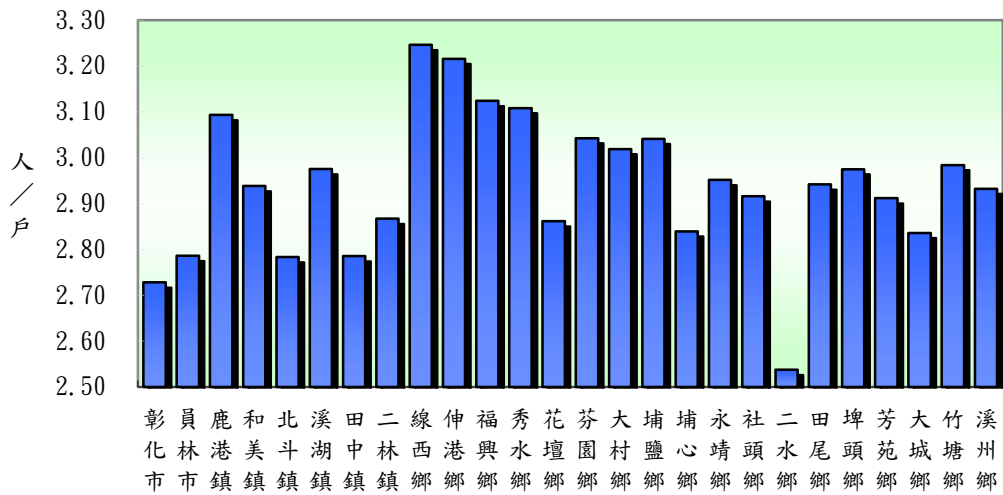
§移入(出)率=(本月份本縣實際移入(出)人口總數/該月月中人口總數)\*1,000

§淨移入率=移入率-移出率

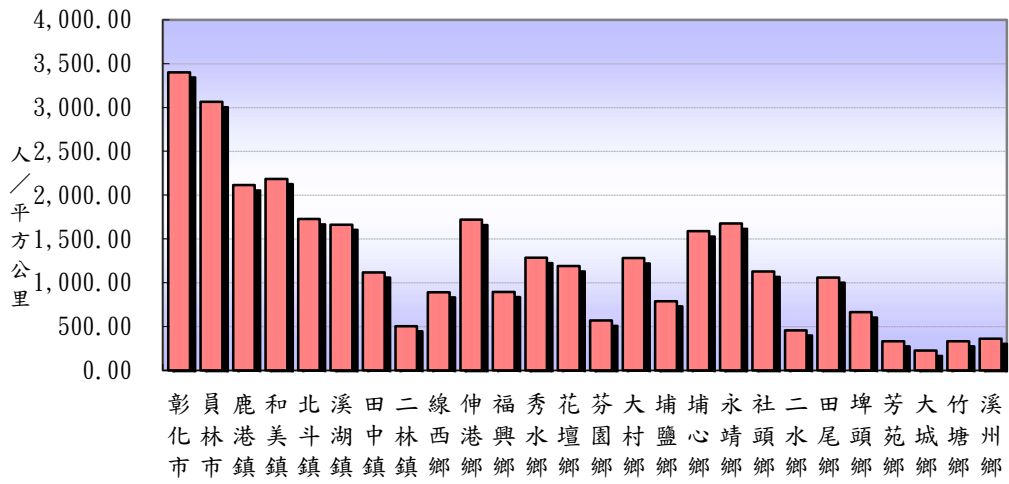
§鄰數(個)為戶籍登記個數

2.本表資料因四捨五入關係，部分總計數字不等於細項數字之和。

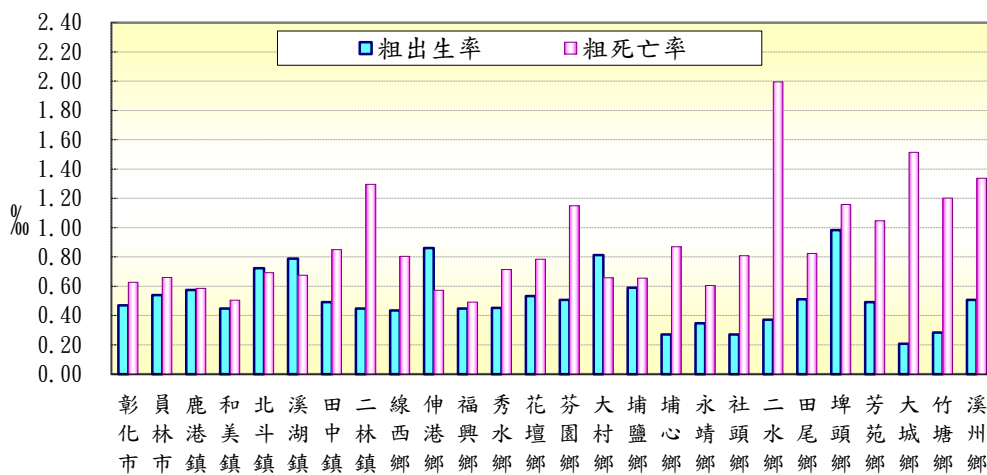
圖二 本月份各鄉鎮市戶量比較圖



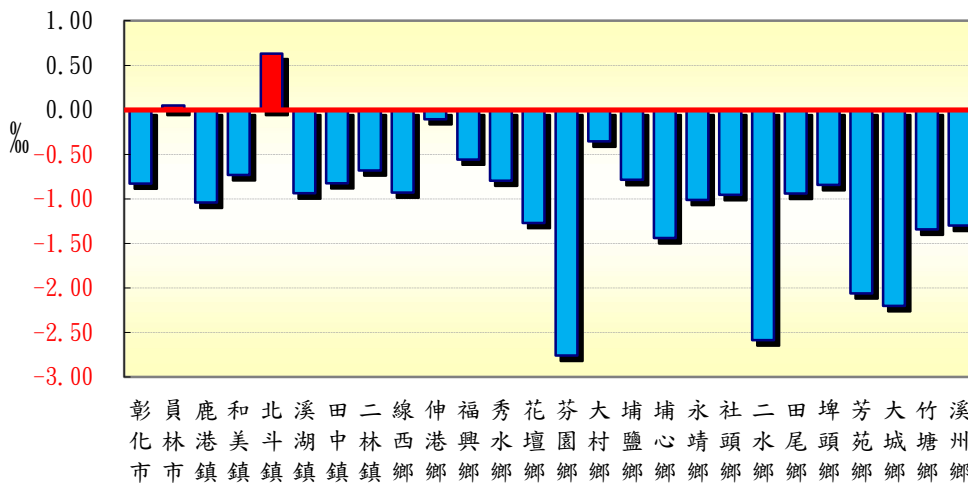
圖三 本月份各鄉鎮市人口密度比較圖



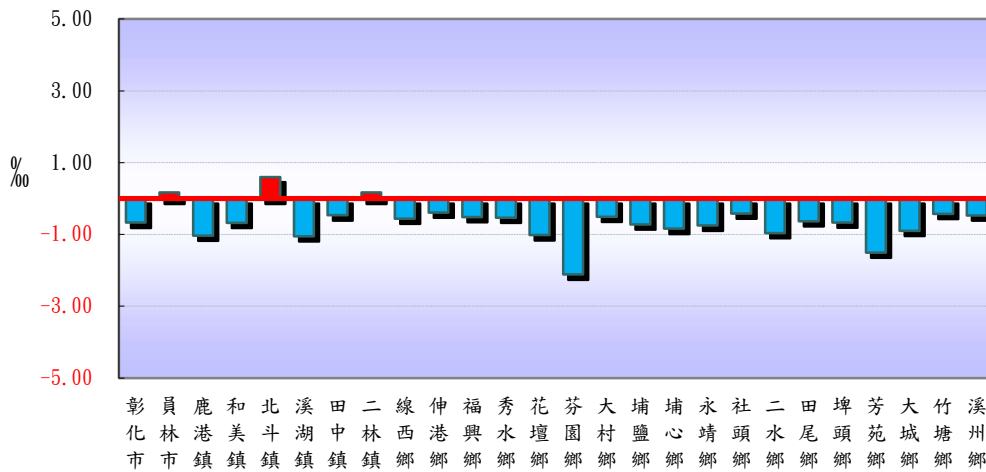
圖四 本月份各鄉鎮市粗出生率、粗死亡率比較圖



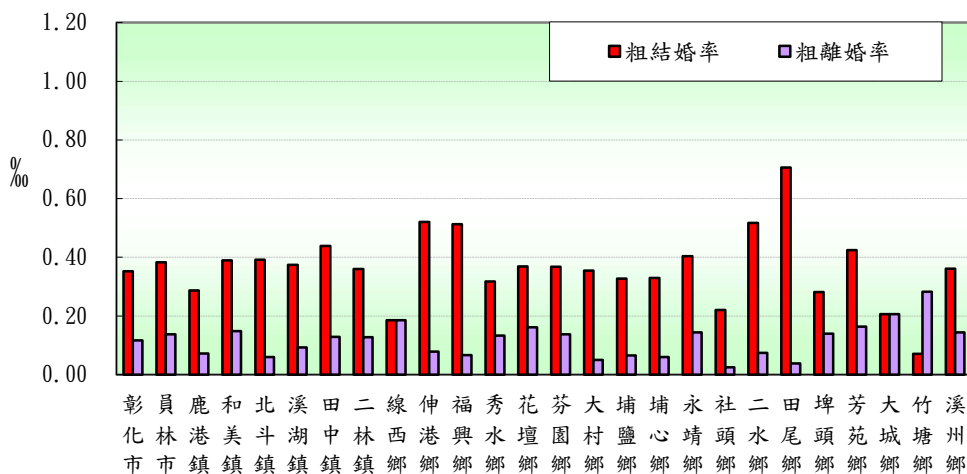
圖五 本月份各鄉鎮市人口成長率比較圖



圖六 本月份各鄉鎮市淨移入率圖



圖七 本月份各鄉鎮市粗結婚率、粗離婚率比較圖



表三 114年1月各鄉鎮市人口統計指標摘錄表

鄉鎮市別	戶量 (人/戶)	人口密度 (人/平方公里)	粗出生率 (‰)	粗死亡率 (‰)	人口成長率 (‰)	淨移入率 (‰)	粗結婚率 (‰)	粗離婚率 (‰)
彰化市	2.73	3,402.16	0.47	0.63	-0.83	-0.67	0.35	0.12
員林市	2.79	3,065.79	0.54	0.66	0.05	0.17	0.38	0.14
鹿港鎮	3.09	2,115.96	0.57	0.59	-1.04	-1.03	0.29	0.07
和美鎮	2.94	2,186.23	0.45	0.50	-0.73	-0.68	0.39	0.15
北斗鎮	2.78	1,727.32	0.72	0.69	0.63	0.60	0.39	0.06
溪湖鎮	2.98	1,663.64	0.79	0.67	-0.94	-1.05	0.37	0.09
田中鎮	2.79	1,120.83	0.49	0.85	-0.82	-0.46	0.44	0.13
二林鎮	2.87	507.14	0.45	1.30	-0.68	0.17	0.36	0.13
線西鄉	3.25	893.92	0.43	0.80	-0.93	-0.56	0.19	0.19
伸港鄉	3.22	1,720.71	0.86	0.57	-0.10	-0.39	0.52	0.08
福興鄉	3.12	896.87	0.45	0.49	-0.56	-0.51	0.51	0.07
秀水鄉	3.11	1,286.19	0.45	0.72	-0.79	-0.53	0.32	0.13
花壇鄉	2.86	1,190.83	0.53	0.79	-1.27	-1.02	0.37	0.16
芬園鄉	3.04	571.06	0.51	1.15	-2.76	-2.12	0.37	0.14
大村鄉	3.02	1,281.85	0.81	0.66	-0.35	-0.51	0.35	0.05
埔鹽鄉	3.04	790.56	0.59	0.66	-0.79	-0.72	0.33	0.07
埔心鄉	2.84	1,590.16	0.27	0.87	-1.44	-0.84	0.33	0.06
永靖鄉	2.95	1,677.91	0.35	0.61	-1.01	-0.75	0.40	0.14
社頭鄉	2.92	1,128.87	0.27	0.81	-0.96	-0.42	0.22	0.02
二水鄉	2.54	458.89	0.37	2.00	-2.59	-0.96	0.52	0.07
田尾鄉	2.94	1,060.88	0.51	0.82	-0.94	-0.63	0.71	0.04
埤頭鄉	2.98	665.72	0.98	1.16	-0.84	-0.67	0.28	0.14
芳苑鄉	2.91	334.32	0.49	1.05	-2.06	-1.50	0.43	0.16
大城鄉	2.84	227.74	0.21	1.51	-2.20	-0.89	0.21	0.21
竹塘鄉	2.98	335.36	0.28	1.20	-1.34	-0.42	0.07	0.28
溪州鄉	2.93	364.75	0.51	1.34	-1.30	-0.47	0.36	0.14

備註說明：本表資料因四捨五入關係，部分總計數字不等於細項數字之和。

表四 114年1月各鄉鎮市村里鄰戶口數

鄉鎮市別	面積	村里數	鄰數	戶數	人口數合計	男	女
彰化市	65.69	73	1,336	81,919	223,504	109,545	113,959
員林市	40.04	41	806	44,056	122,748	60,364	62,384
鹿港鎮	39.46	31	592	26,995	83,501	42,288	41,213
和美鎮	39.93	32	592	29,712	87,306	44,331	42,975
北斗鎮	19.25	15	191	11,949	33,259	16,683	16,576
溪湖鎮	32.06	25	426	17,925	53,335	26,949	26,386
田中鎮	34.61	22	339	13,924	38,787	19,794	18,993
二林鎮	92.85	27	374	16,422	47,087	24,182	22,905
線西鄉	18.09	8	141	4,980	16,167	8,333	7,834
伸港鄉	22.33	14	240	11,946	38,418	19,232	19,186
福興鄉	49.89	22	277	14,324	44,748	23,311	21,437
秀水鄉	29.34	14	267	12,143	37,743	19,410	18,333
花壇鄉	36.35	18	310	15,125	43,283	22,201	21,082
芬園鄉	38.02	15	287	7,136	21,712	11,376	10,336
大村鄉	30.78	16	271	13,071	39,460	20,029	19,431
埔鹽鄉	38.61	22	269	10,036	30,522	16,021	14,501
埔心鄉	20.95	20	270	11,734	33,318	17,143	16,175
永靖鄉	20.64	24	330	11,732	34,629	17,890	16,739
社頭鄉	36.14	24	298	13,992	40,803	20,961	19,842
二水鄉	29.44	17	189	5,325	13,512	7,119	6,393
田尾鄉	24.04	20	218	8,668	25,501	13,210	12,291
埤頭鄉	42.75	17	252	9,566	28,460	14,684	13,776
芳苑鄉	91.38	26	348	10,492	30,551	16,160	14,391
大城鄉	63.74	15	194	5,118	14,516	7,835	6,681
竹塘鄉	42.17	14	184	4,739	14,141	7,405	6,736
溪州鄉	75.83	19	240	9,432	27,659	14,388	13,271
<b>本月總計</b>	<b>1,074.40</b>	<b>591</b>	<b>9,241</b>	<b>422,461</b>	<b>1,224,670</b>	<b>620,844</b>	<b>603,826</b>
<b>上月總計</b>	<b>1,074.40</b>	<b>591</b>	<b>9,237</b>	<b>420,864</b>	<b>1,225,675</b>	<b>621,327</b>	<b>604,348</b>
增(減)%	-	-	0.04	0.38	-0.08	-0.08	-0.09
<b>上年同月總計</b>	<b>1,074.40</b>	<b>591</b>	<b>9,229</b>	<b>406,548</b>	<b>1,237,760</b>	<b>627,461</b>	<b>610,299</b>
增(減)%	-	-	0.13	3.91	-1.06	-1.05	-1.06

資料來源：根據本府民政處戶政科造報之1221-00-01-2表編製。

備註：本月報表，村里數及鄰數係以戶籍登記個數為主。

表五 114年1月份各鄉鎮市戶籍異動登記數(一)~遷入人數

鄉鎮市別	合計	自本縣他鄉鎮市	其他
彰化市	424	199	225
員林市	337	190	147
鹿港鎮	128	81	47
和美鎮	173	116	57
北斗鎮	100	63	37
溪湖鎮	102	59	43
田中鎮	89	43	46
二林鎮	136	74	62
線西鄉	43	33	10
伸港鄉	54	28	26
福興鄉	99	78	21
秀水鄉	68	44	24
花壇鄉	85	54	31
芬園鄉	35	5	30
大村鄉	72	56	16
埔鹽鄉	69	48	21
埔心鄉	79	60	19
永靖鄉	60	34	26
社頭鄉	79	39	40
二水鄉	18	4	14
田尾鄉	55	30	25
埤頭鄉	60	35	25
芳苑鄉	53	22	31
大城鄉	15	5	10
竹塘鄉	27	19	8
溪州鄉	56	21	35
<b>本月總計</b>	<b>2,516</b>	<b>1,440</b>	<b>1,076</b>
<b>上月總計</b>	<b>3,098</b>	<b>1,829</b>	<b>1,269</b>
增(減)%	-18.79	-21.27	-15.21
<b>上年同月總計</b>	<b>2,648</b>	<b>1,418</b>	<b>1,230</b>
增(減)%	-4.98	1.55	-12.52

資料來源：根據本府民政處戶政科造報之1221-00-01-2表編製。



表六 114年1月份各鄉鎮市戶籍異動登記數(二)~遷出人數

鄉鎮市別	合計	往本縣他鄉鎮市	其他
彰化市	574	211	363
員林市	316	121	195
鹿港鎮	214	101	113
和美鎮	232	111	121
北斗鎮	80	35	45
溪湖鎮	158	76	82
田中鎮	107	37	70
二林鎮	128	55	73
線西鄉	52	31	21
伸港鄉	69	29	40
福興鄉	122	70	52
秀水鄉	88	43	45
花壇鄉	129	74	55
芬園鄉	81	14	67
大村鄉	92	51	41
埔鹽鄉	91	57	34
埔心鄉	107	63	44
永靖鄉	86	43	43
社頭鄉	96	32	64
二水鄉	31	8	23
田尾鄉	71	26	45
埤頭鄉	79	37	42
芳苑鄉	99	57	42
大城鄉	28	8	20
竹塘鄉	33	18	15
溪州鄉	69	32	37
<b>本月總計</b>	<b>3,232</b>	<b>1,440</b>	<b>1,792</b>
<b>上月總計</b>	<b>3,846</b>	<b>1,829</b>	<b>2,017</b>
增(減)%	-15.96	-21.27	-11.16
<b>上年同月總計</b>	<b>3,489</b>	<b>1,418</b>	<b>2,071</b>
增(減)%	-7.37	1.55	-13.47

資料來源：根據本府民政處戶政科造報之1221-00-01-2表編製。

表七 114年1月份各鄉鎮市戶籍異動登記數～出生、死亡、結婚、離婚、婚數

鄉鎮市別	出生人數	死亡人數	結婚對數	離婚對數
彰化市	105	140	79	26
員林市	66	81	47	17
鹿港鎮	48	49	24	6
和美鎮	39	44	34	13
北斗鎮	24	23	13	2
溪湖鎮	42	36	20	5
田中鎮	19	33	17	5
二林鎮	21	61	17	6
線西鄉	7	13	3	3
伸港鄉	33	22	20	3
福興鄉	20	22	23	3
秀水鄉	17	27	12	5
花壇鄉	23	34	16	7
芬園鄉	11	25	8	3
大村鄉	32	26	14	2
埔鹽鄉	18	20	10	2
埔心鄉	9	29	11	2
永靖鄉	12	21	14	5
社頭鄉	11	33	9	1
二水鄉	5	27	7	1
田尾鄉	13	21	18	1
埤頭鄉	28	33	8	4
芳苑鄉	15	32	13	5
大城鄉	3	22	3	3
竹塘鄉	4	17	1	4
溪州鄉	14	37	10	4
<b>本月總計</b>	<b>639</b>	<b>928</b>	<b>451</b>	<b>138</b>
<b>上月總計</b>	<b>801</b>	<b>938</b>	<b>568</b>	<b>202</b>
增(減)%	-20.22	-1.07	-20.60	-31.68
<b>上年同月總計</b>	<b>742</b>	<b>1,189</b>	<b>704</b>	<b>193</b>
增(減)%	-13.88	-21.95	-35.94	-28.50

資料來源：根據本府民政處戶政科造報之1221-00-01-2表編製。