

# 縣政統計通報

## 《彰化縣112年10月人口速報》

本速報依據本府民政處公務統計報表彙整後上載於本處網頁

網址：[https://www2.chcg.gov.tw/main/main\\_act/main.asp?main\\_id=35112&act\\_id=415](https://www2.chcg.gov.tw/main/main_act/main.asp?main_id=35112&act_id=415)

預計每月10日左右更新

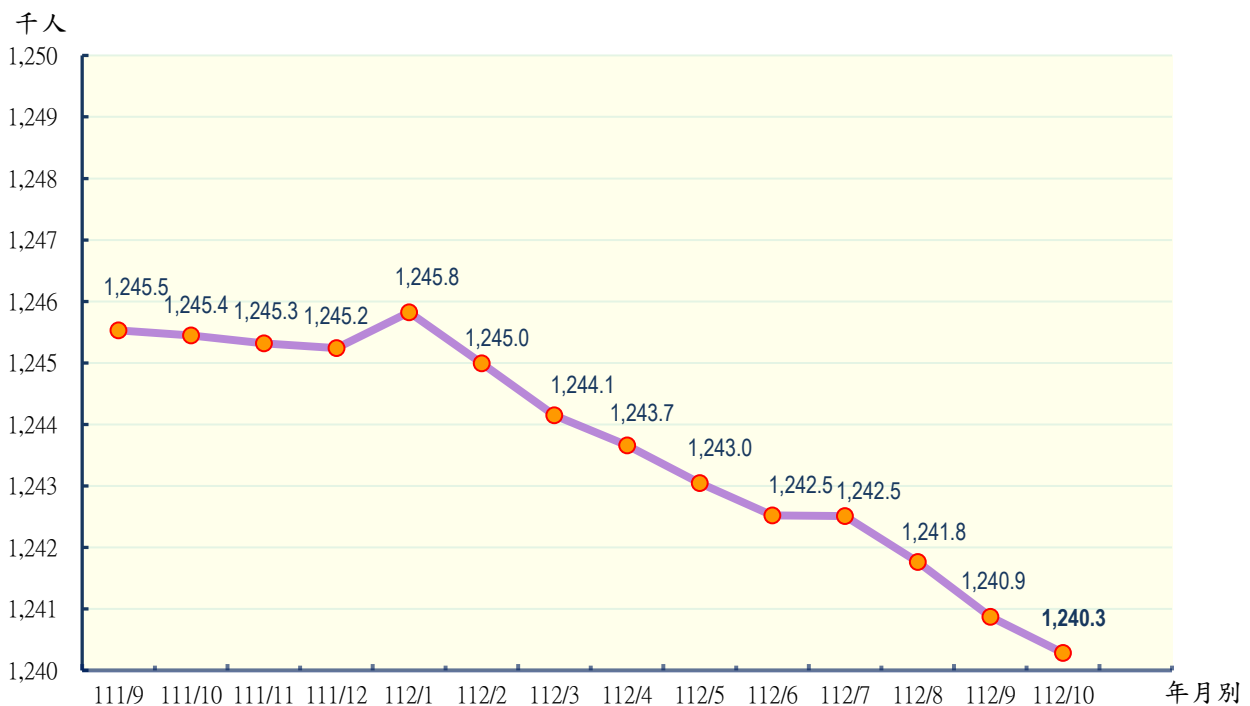
彰化縣政府主計處

民國112年11月編製

### 【說明】

- 一、本縣112年10月底總人口數為1,240,284人，較上月底1,240,871人減少587人(或0.05%)；人口數包含男性628,842人，女性611,442人，性比例102.85。
- 二、本縣112年10月各鄉鎮市遷入人數合計2,133人，較上月2,787人減少654人(或23.47%)；遷出人數合計2,645人，較上月3,597人減少952人(或26.47%)。
- 三、本縣112年10月各鄉鎮市出生人數合計938人，較上月752人增加186人(或24.73%)，死亡人數合計1,013人，較上月835人增加178人(或21.32%)；結婚對數合計492對，較上月428對增加64對(或14.95%)，離婚對數合計201對，較上月208對減少7對(或3.37%)。

圖一 近一年各月份人口概況圖



表一 近一年各月份鄰數、戶數及人口數概況表

月別	鄰數	戶數	人口數合計	男	女	性比例
111/9	9,210	401,921	1,245,530	631,842	613,688	102.96
111/10	9,210	401,971	1,245,445	631,753	613,692	102.94
111/11	9,210	402,130	1,245,318	631,676	613,642	102.94
111/12	9,210	402,420	1,245,239	631,625	613,614	102.94
112/1	9,214	402,596	1,245,824	631,963	613,861	102.95
112/2	9,214	402,983	1,244,993	631,430	613,563	102.91
112/3	9,214	403,250	1,244,148	630,962	613,186	102.90
112/4	9,215	403,455	1,243,659	630,659	613,000	102.88
112/5	9,215	403,881	1,243,048	630,356	612,692	102.88
112/6	9,215	404,247	1,242,521	630,043	612,478	102.87
112/7	9,215	404,642	1,242,512	630,007	612,505	102.86
112/8	9,215	405,251	1,241,764	629,624	612,140	102.86
112/9	9,215	405,903	1,240,871	629,172	611,699	102.86
112/10	9,215	405,986	1,240,284	628,842	611,442	102.85

資料來源：根據本府民政處戶政科造報之1221-00-01-2表編製。

備註：本月報表，鄰數係以戶籍登記個數為主。

表二 112年10月份人口統計指標摘錄表

類別	本月	上月	上年同月	與上月比較	與上年同月比較
一、人口概況					
人口密度(人/平方公里)	1,154.40	1,154.95	1,159.20	-0.55	-4.80
性比例(每百女子對男子數)	102.85	102.86	102.94	-0.01	-0.10
戶量(人/戶)	3.05	3.06	3.10	-0.00	-0.04
二、人口成長					
粗出生率(‰)	0.76	0.61	0.75	0.15	0.01
粗死亡率(‰)	0.82	0.67	0.85	0.14	-0.04
移入率(‰)	1.72	2.25	1.87	-0.53	-0.15
移出率(‰)	2.13	2.90	1.84	-0.77	0.30
淨移入率(‰)	-0.41	-0.65	0.04	0.24	-0.45
自然增加率(‰)	-0.06	-0.07	-0.11	0.01	0.04
社會增加率(‰)	-0.41	-0.65	0.04	0.24	-0.45
人口成長率(‰)	-0.47	-0.72	-0.07	0.25	-0.40
三、其他					
粗結婚率(‰)	0.40	0.34	0.38	0.05	0.02
粗離婚率(‰)	0.16	0.17	0.15	-0.01	0.02
鄰數(個)	9,215	9,215	9,210	0.00	5.00

備註：1.上表各項比率計算公式如下：

§粗死亡率=(死亡人數/月中人口數)\*1,000

§粗出生率=(出生人數/月中人口數)\*1,000

§自然增加數=出生人數-死亡人數

§自然增加率=(自然增加數/月中人口數)\*1,000=出生率-死亡率

§社會增加數=遷入人數(含同鄉鎮市區內住址變更)-遷出人數(含同鄉鎮市區內住址變更)

§社會增加率=(社會增加數/月中人口數)\*1,000

§人口總增加數=自然增加數+社會增加數

§本月底人口增加率=[(月底人口數-上月底人口數)/上月底人口數]\*1,000

§人口成長率=[(本月底人口數-上月底人口數)/月中人口數]\*1,000

§粗結婚率=(結婚對數/月中人口數)\*1,000

§粗離婚率=(離婚對數/月中人口數)\*1,000

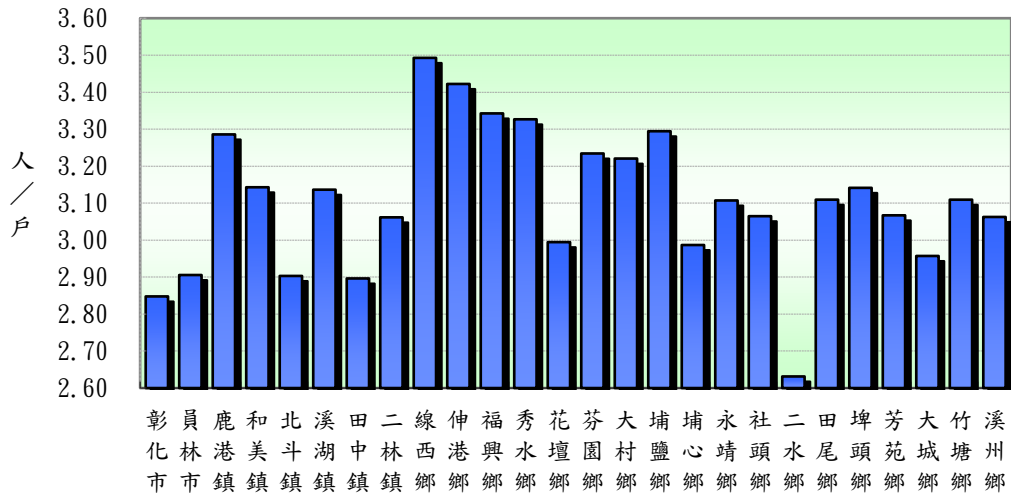
§移入(出)率=(本月份本縣實際移入(出)人口總數/該月月中人口總數)\*1,000

§淨移入率=移入率-移出率

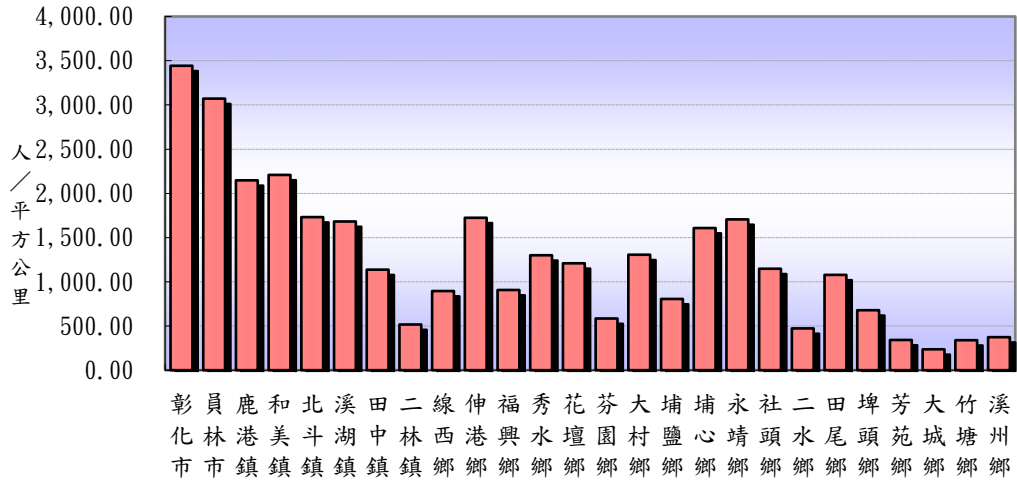
§鄰數(個)為戶籍登記個數

2.本表資料因四捨五入關係，部分總計數字不等於細項數字之和。

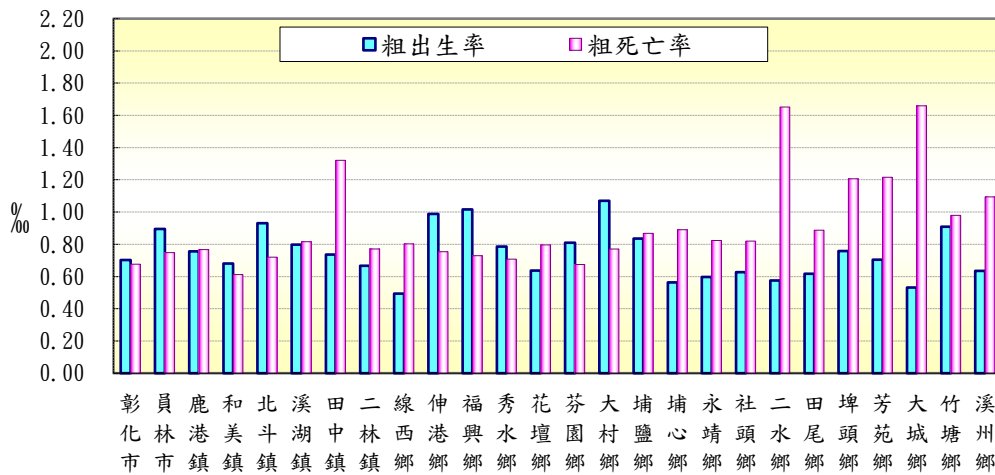
圖二 本月份各鄉鎮市戶量比較圖



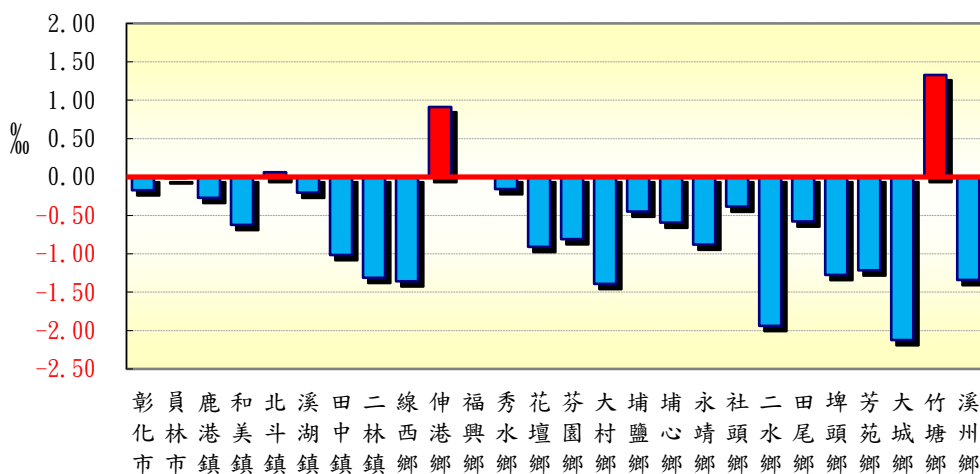
圖三 本月份各鄉鎮市人口密度比較圖



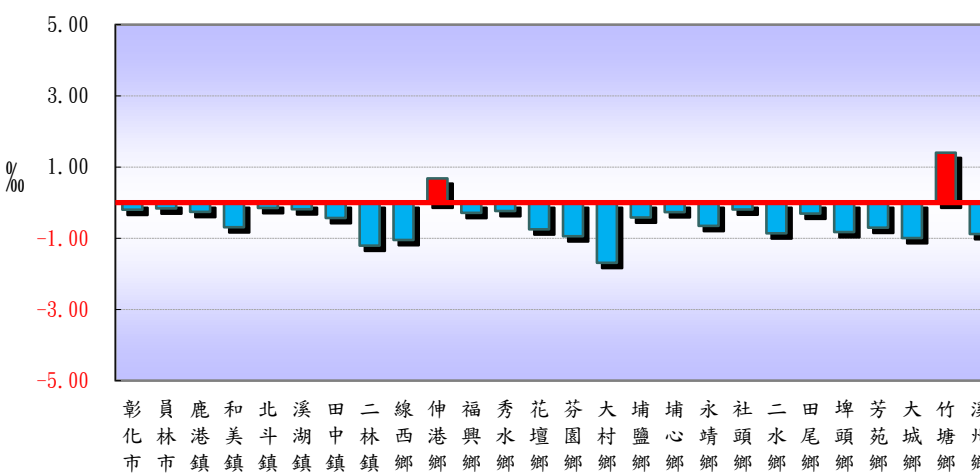
圖四 本月份各鄉鎮市粗出生率、粗死亡率比較圖



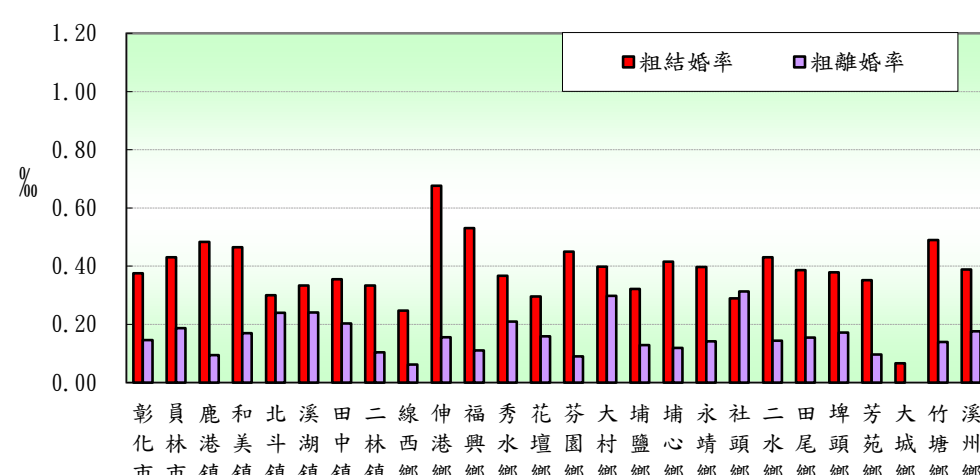
圖五 本月份各鄉鎮市人口成長率比較圖



圖六 本月份各鄉鎮市淨移入率圖



圖七 本月份各鄉鎮市粗結婚率、粗離婚率比較圖



表三 112年10月各鄉鎮市人口統計指標摘錄表

鄉鎮市別	戶量 (人/戶)	人口密度 (人/平方公里)	粗出生率 (‰)	粗死亡率 (‰)	人口成長率 (‰)	淨移入率 (‰)	粗結婚率 (‰)	粗離婚率 (‰)
彰化市	2.85	3,443.00	0.70	0.68	-0.17	-0.20	0.38	0.15
員林市	2.91	3,071.26	0.89	0.75	-0.02	-0.16	0.43	0.19
鹿港鎮	3.29	2,147.23	0.76	0.77	-0.27	-0.26	0.48	0.09
和美鎮	3.14	2,208.54	0.68	0.61	-0.62	-0.69	0.46	0.17
北斗鎮	2.90	1,731.21	0.93	0.72	0.06	-0.15	0.30	0.24
溪湖鎮	3.14	1,681.83	0.80	0.82	-0.20	-0.19	0.33	0.24
田中鎮	2.90	1,137.01	0.74	1.32	-1.02	-0.43	0.36	0.20
二林鎮	3.06	516.67	0.67	0.77	-1.31	-1.21	0.33	0.10
線西鄉	3.49	895.13	0.49	0.80	-1.36	-1.05	0.25	0.06
伸港鄉	3.42	1,723.80	0.99	0.75	0.91	0.68	0.68	0.16
福興鄉	3.34	907.05	1.02	0.73	0.00	-0.29	0.53	0.11
秀水鄉	3.33	1,299.96	0.79	0.71	-0.16	-0.24	0.37	0.21
花壇鄉	2.99	1,208.88	0.64	0.80	-0.91	-0.75	0.30	0.16
芬園鄉	3.23	584.58	0.81	0.67	-0.81	-0.94	0.45	0.09
大村鄉	3.22	1,305.85	1.07	0.77	-1.39	-1.69	0.40	0.30
埔鹽鄉	3.29	805.69	0.84	0.87	-0.45	-0.42	0.32	0.13
埔心鄉	2.99	1,607.68	0.56	0.89	-0.59	-0.27	0.42	0.12
永靖鄉	3.11	1,705.53	0.60	0.82	-0.88	-0.65	0.40	0.14
社頭鄉	3.06	1,147.30	0.63	0.82	-0.39	-0.19	0.29	0.31
二水鄉	2.63	472.48	0.57	1.65	-1.94	-0.86	0.43	0.14
田尾鄉	3.11	1,077.94	0.62	0.89	-0.58	-0.31	0.39	0.15
埤頭鄉	3.14	678.30	0.76	1.21	-1.28	-0.83	0.38	0.17
芳苑鄉	3.07	341.80	0.70	1.22	-1.22	-0.70	0.35	0.10
大城鄉	2.96	236.14	0.53	1.66	-2.12	-1.00	0.07	0.00
竹塘鄉	3.11	339.21	0.91	0.98	1.33	1.40	0.49	0.14
溪州鄉	3.06	373.38	0.64	1.09	-1.34	-0.88	0.39	0.18

備註說明：本表資料因四捨五入關係，部分總計數字不等於細項數字之和。

表四 112年10月各鄉鎮市村里鄰戶口數

鄉鎮市別	面積	村里數	鄰數	戶數	人口數合計	男	女
彰化市	65.69	73	1,336	79,426	226,187	110,985	115,202
員林市	40.04	41	806	42,320	122,967	60,577	62,390
鹿港鎮	39.46	31	592	25,788	84,735	42,847	41,888
和美鎮	39.93	32	590	28,062	88,197	44,815	43,382
北斗鎮	19.25	15	191	11,482	33,334	16,655	16,679
溪湖鎮	32.06	25	426	17,191	53,918	27,250	26,668
田中鎮	34.61	22	334	13,585	39,347	20,103	19,244
二林鎮	92.85	27	374	15,669	47,972	24,544	23,428
線西鄉	18.09	8	141	4,635	16,189	8,327	7,862
伸港鄉	22.33	14	240	11,246	38,487	19,346	19,141
福興鄉	49.89	22	263	13,539	45,256	23,595	21,661
秀水鄉	29.34	14	267	11,467	38,147	19,611	18,536
花壇鄉	36.35	18	310	14,673	43,939	22,511	21,428
芬園鄉	38.02	15	287	6,872	22,226	11,668	10,558
大村鄉	30.78	16	271	12,482	40,199	20,371	19,828
埔鹽鄉	38.61	22	269	9,442	31,106	16,316	14,790
埔心鄉	20.95	20	270	11,278	33,685	17,316	16,369
永靖鄉	20.64	24	330	11,328	35,199	18,179	17,020
社頭鄉	36.14	24	297	13,531	41,469	21,290	20,179
二水鄉	29.44	17	189	5,287	13,912	7,328	6,584
田尾鄉	24.04	20	218	8,333	25,911	13,403	12,508
埤頭鄉	42.75	17	252	9,231	28,998	14,939	14,059
芳苑鄉	91.38	26	348	10,184	31,235	16,529	14,706
大城鄉	63.74	15	194	5,090	15,052	8,116	6,936
竹塘鄉	42.17	14	184	4,600	14,303	7,484	6,819
溪州鄉	75.83	19	236	9,245	28,314	14,737	13,577
<b>本月總計</b>	<b>1,074.40</b>	<b>591</b>	<b>9,215</b>	<b>405,986</b>	<b>1,240,284</b>	<b>628,842</b>	<b>611,442</b>
<b>上月總計</b>	<b>1,074.40</b>	<b>591</b>	<b>9,215</b>	<b>405,903</b>	<b>1,240,871</b>	<b>629,172</b>	<b>611,699</b>
增(減)%	-	-	-	0.02	-0.05	-0.05	-0.04
<b>上年同月總計</b>	<b>1,074.40</b>	<b>591</b>	<b>9,210</b>	<b>401,971</b>	<b>1,245,445</b>	<b>631,753</b>	<b>613,692</b>
增(減)%	-	-	0.05	1.00	-0.41	-0.46	-0.37

資料來源：根據本府民政處戶政科造報之1221-00-01-2表編製。

備註：本月報表，村里數及鄰數係以戶籍登記個數為主。

表五 112年10月份各鄉鎮市戶籍異動登記數(一)～遷入人數

鄉鎮市別	合計	自本縣他鄉鎮市	其他
彰化市	369	161	208
員林市	263	138	125
鹿港鎮	103	53	50
和美鎮	127	70	57
北斗鎮	75	48	27
溪湖鎮	104	73	31
田中鎮	66	25	41
二林鎮	75	41	34
線西鄉	15	7	8
伸港鄉	85	44	41
福興鄉	79	43	36
秀水鄉	64	35	29
花壇鄉	70	41	29
芬園鄉	29	7	22
大村鄉	62	38	24
埔鹽鄉	53	33	20
埔心鄉	66	44	22
永靖鄉	41	18	23
社頭鄉	72	39	33
二水鄉	28	9	19
田尾鄉	62	36	26
埤頭鄉	58	41	17
芳苑鄉	51	30	21
大城鄉	19	2	17
竹塘鄉	52	41	11
溪州鄉	45	19	26
<b>本月總計</b>	<b>2,133</b>	<b>1,136</b>	<b>997</b>
<b>上月總計</b>	<b>2,787</b>	<b>1,698</b>	<b>1,089</b>
增(減)%	-23.47	-33.10	-8.45
<b>上年同月總計</b>	<b>2,333</b>	<b>1,055</b>	<b>1,278</b>
增(減)%	-8.57	7.68	-21.99

資料來源：根據本府民政處戶政科造報之1221-00-01-2表編製。



表六 112年10月份各鄉鎮市戶籍異動登記數(二)~遷出人數

鄉鎮市別	合計	往本縣他鄉鎮市	其他
彰化市	414	135	279
員林市	283	104	179
鹿港鎮	125	53	72
和美鎮	188	90	98
北斗鎮	80	47	33
溪湖鎮	114	54	60
田中鎮	83	31	52
二林鎮	133	62	71
線西鄉	32	18	14
伸港鄉	59	10	49
福興鄉	92	38	54
秀水鄉	73	36	37
花壇鄉	103	57	46
芬園鄉	50	9	41
大村鄉	130	77	53
埔鹽鄉	66	40	26
埔心鄉	75	39	36
永靖鄉	64	25	39
社頭鄉	80	35	45
二水鄉	40	14	26
田尾鄉	70	38	32
埤頭鄉	82	38	44
芳苑鄉	73	31	42
大城鄉	34	8	26
竹塘鄉	32	20	12
溪州鄉	70	27	43
<b>本月總計</b>	<b>2,645</b>	<b>1,136</b>	<b>1,509</b>
<b>上月總計</b>	<b>3,597</b>	<b>1,698</b>	<b>1,899</b>
增(減)%	-26.47	-33.10	-20.54
<b>上年同月總計</b>	<b>2,287</b>	<b>1,055</b>	<b>1,232</b>
增(減)%	15.65	7.68	22.48

資料來源：根據本府民政處戶政科造報之1221-00-01-2表編製。

表七 112年10月份各鄉鎮市戶籍異動登記數～出生、死亡、結婚、離婚數

鄉鎮市別	出生人數	死亡人數	結婚對數	離婚對數
彰化市	159	153	85	33
員林市	110	92	53	23
鹿港鎮	64	65	41	8
和美鎮	60	54	41	15
北斗鎮	31	24	10	8
溪湖鎮	43	44	18	13
田中鎮	29	52	14	8
二林鎮	32	37	16	5
線西鄉	8	13	4	1
伸港鄉	38	29	26	6
福興鄉	46	33	24	5
秀水鄉	30	27	14	8
花壇鄉	28	35	13	7
芬園鄉	18	15	10	2
大村鄉	43	31	16	12
埔鹽鄉	26	27	10	4
埔心鄉	19	30	14	4
永靖鄉	21	29	14	5
社頭鄉	26	34	12	13
二水鄉	8	23	6	2
田尾鄉	16	23	10	4
埤頭鄉	22	35	11	5
芳苑鄉	22	38	11	3
大城鄉	8	25	1	-
竹塘鄉	13	14	7	2
溪州鄉	18	31	11	5
<b>本月總計</b>	<b>938</b>	<b>1,013</b>	<b>492</b>	<b>201</b>
<b>上月總計</b>	<b>752</b>	<b>835</b>	<b>428</b>	<b>208</b>
增(減)%	24.73	21.32	14.95	-3.37
<b>上年同月總計</b>	<b>932</b>	<b>1,063</b>	<b>472</b>	<b>183</b>
增(減)%	0.64	-4.70	4.24	9.84

資料來源：根據本府民政處戶政科造報之1221-00-01-2表編製。