

# 縣政統計通報

## 《彰化縣112年5月人口速報》

本速報依據本府民政處公務統計報表彙整後上載於本處網頁

網址：[https://www2.chcg.gov.tw/main/main\\_act/main.asp?main\\_id=35112&act\\_id=415](https://www2.chcg.gov.tw/main/main_act/main.asp?main_id=35112&act_id=415)

預計每月10日左右更新

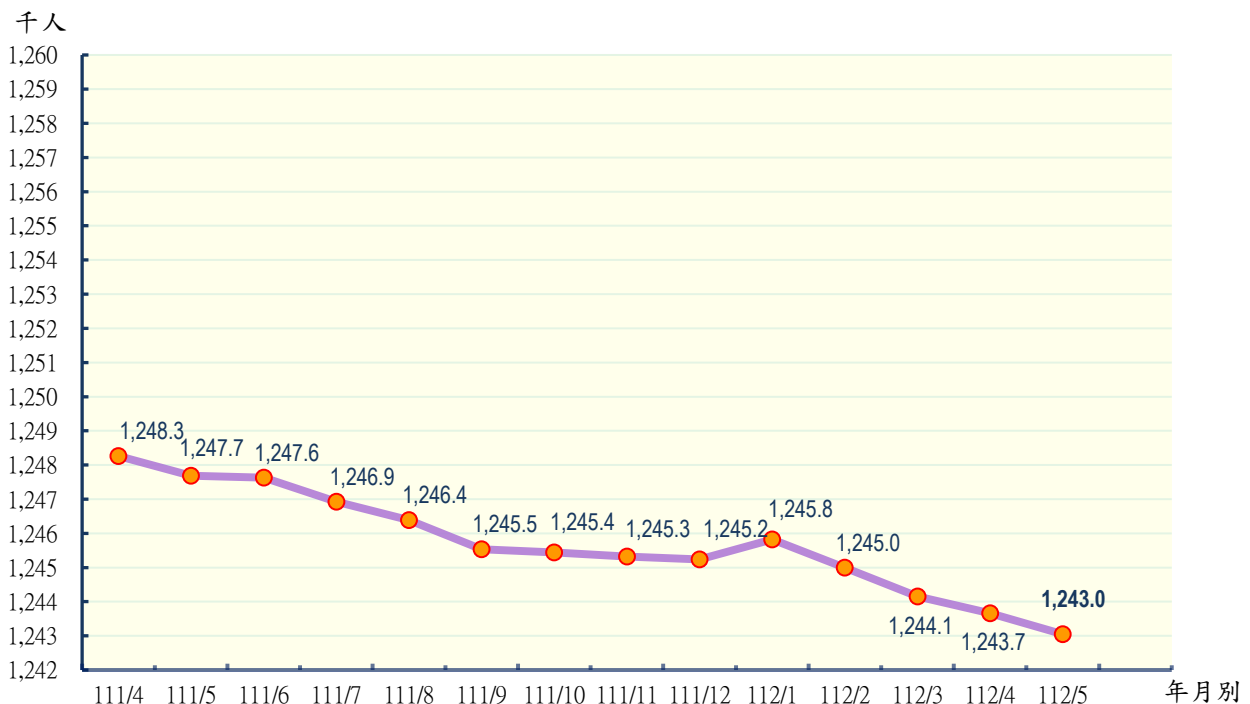
彰化縣政府主計處

民國112年6月編製

### 【說明】

- 一、本縣112年5月底總人口數為1,243,048人，較上月底1,243,659人減少611人(或0.05%)；人口數包含男性630,356人，女性612,692人，性比例102.88。
- 二、本縣112年5月各鄉鎮市遷入人數合計2,870人，較上月2,440人增加430人(或17.62%)；遷出人數合計3,311人，較上月2,712人增加599人(或22.09%)。
- 三、本縣112年5月各鄉鎮市出生人數合計893人，較上月730人增加163人(或22.33%)，死亡人數合計1,063人，較上月947人增加116人(或12.25%)；結婚對數合計660對，較上月287對增加373對(或129.97%)，離婚對數合計223對，較上月162對增加61對(或37.65%)。

圖一 近一年各月份人口概況圖



表一 近一年各月份鄰數、戶數及人口數概況表

月別	鄰數	戶數	人口數合計	男	女	性比例
111/4	9,188	399,712	1,248,262	633,559	614,703	103.07
111/5	9,211	400,161	1,247,683	633,111	614,572	103.02
111/6	9,211	400,502	1,247,630	632,942	614,688	102.97
111/7	9,211	400,867	1,246,924	632,588	614,336	102.97
111/8	9,211	401,442	1,246,388	632,294	614,094	102.96
111/9	9,210	401,921	1,245,530	631,842	613,688	102.96
111/10	9,210	401,971	1,245,445	631,753	613,692	102.94
111/11	9,210	402,130	1,245,318	631,676	613,642	102.94
111/12	9,210	402,420	1,245,239	631,625	613,614	102.94
112/1	9,214	402,596	1,245,824	631,963	613,861	102.95
112/2	9,214	402,983	1,244,993	631,430	613,563	102.91
112/3	9,214	403,250	1,244,148	630,962	613,186	102.90
112/4	9,215	403,455	1,243,659	630,659	613,000	102.88
112/5	9,215	403,881	1,243,048	630,356	612,692	102.88

資料來源：根據本府民政處戶政科造報之1221-00-01-2表編製。

備註：本月報表，鄰數係以戶籍登記個數為主。

表二 112年5月份人口統計指標摘錄表

類別	本月	上月	上年同月	與上月 比較	與上年 同月比較
一、人口概況					
人口密度(人/平方公里)	1,156.97	1,157.54	1,161.29	-0.57	-4.31
性比例(每百女子對男子數)	102.88	102.88	103.02	0.00	-0.13
戶量(人/戶)	3.08	3.08	3.12	-0.00	-0.04
二、人口成長					
粗出生率(‰)	0.72	0.59	0.53	0.13	0.18
粗死亡率(‰)	0.85	0.76	0.79	0.09	0.07
移入率(‰)	2.31	1.96	2.55	0.35	-0.24
移出率(‰)	2.66	2.18	2.76	0.48	-0.09
淨移入率(‰)	-0.35	-0.22	-0.21	-0.14	-0.15
自然增加率(‰)	-0.14	-0.17	-0.26	0.04	0.12
社會增加率(‰)	-0.35	-0.22	-0.21	-0.14	-0.15
人口成長率(‰)	-0.49	-0.39	-0.46	-0.10	-0.03
三、其他					
粗結婚率(‰)	0.53	0.23	0.65	0.30	-0.12
粗離婚率(‰)	0.18	0.13	0.14	0.05	0.04
鄰數(個)	9,215	9,215	9,211	0.00	4.00

備註：1.上表各項比率計算公式如下：

§粗死亡率=(死亡人數/月中人口數)\*1,000

§粗出生率=(出生人數/月中人口數)\*1,000

§自然增加數=出生人數-死亡人數

§自然增加率=(自然增加數/月中人口數)\*1,000=出生率-死亡率

§社會增加數=遷入人數(含同鄉鎮市區內住址變更)-遷出人數(含同鄉鎮市區內住址變更)

§社會增加率=(社會增加數/月中人口數)\*1,000

§人口總增加數=自然增加數+社會增加數

§本月底人口增加率=[(月底人口數-上月底人口數)/上月底人口數]\*1,000

§人口成長率=[(本月底人口數-上月底人口數)/月中人口數]\*1,000

§粗結婚率=(結婚對數/月中人口數)\*1,000

§粗離婚率=(離婚對數/月中人口數)\*1,000

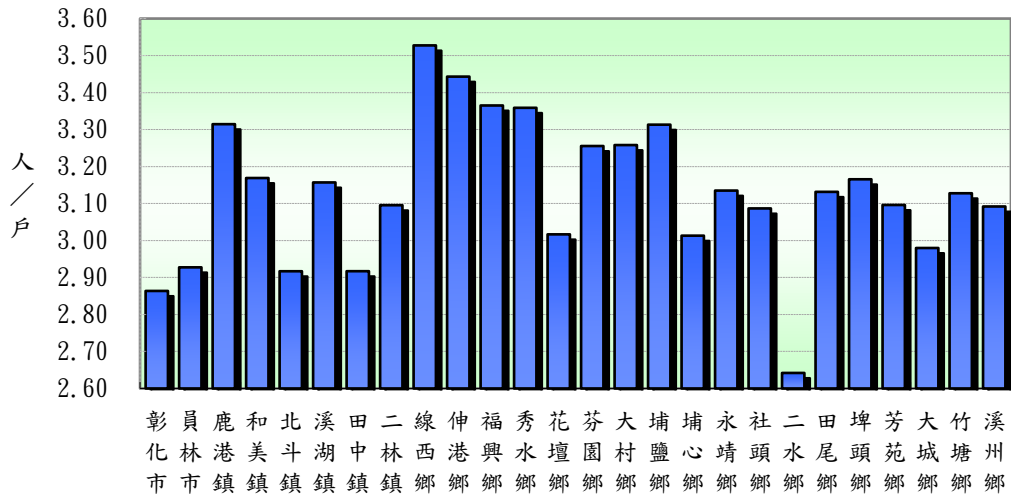
§移入(出)率=(本月份本縣實際移入(出)人口總數/該月月中人口總數)\*1,000

§淨移入率=移入率-移出率

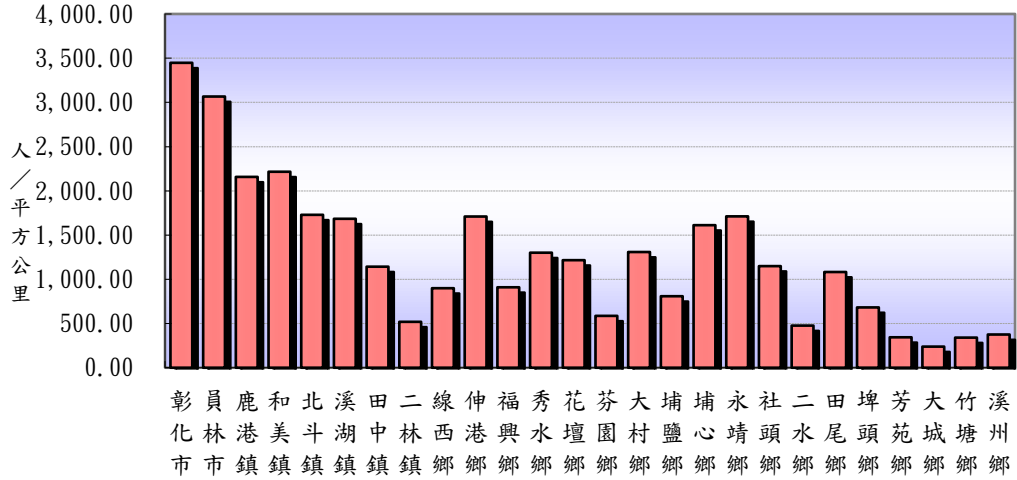
§鄰數(個)為戶籍登記個數

2.本表資料因四捨五入關係，部分總計數字不等於細項數字之和。

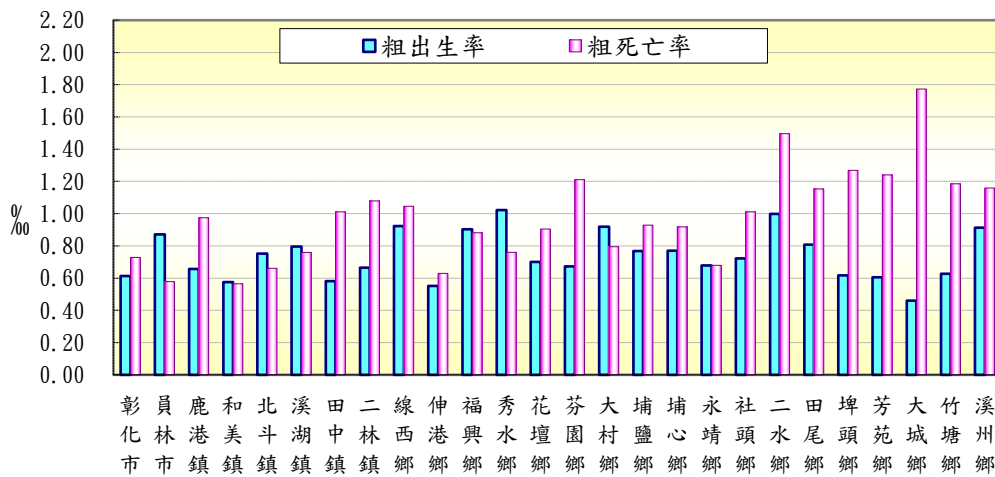
圖二 本月份各鄉鎮市戶量比較圖



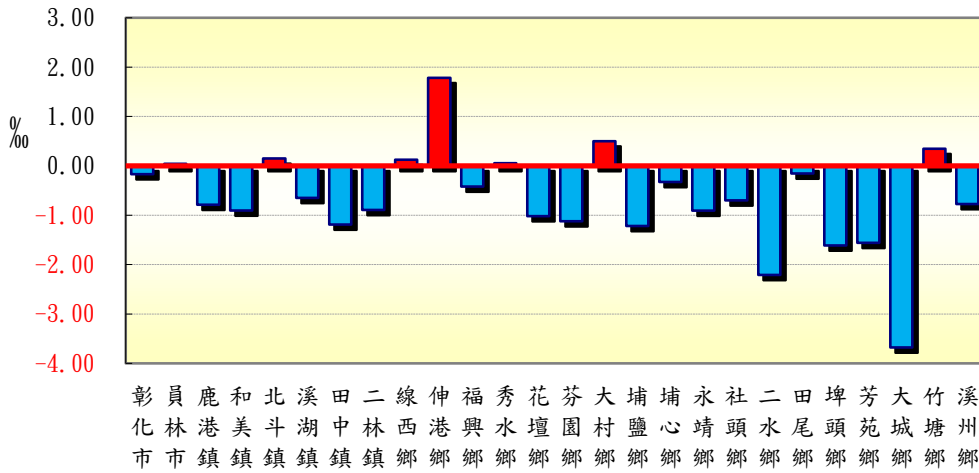
圖三 本月份各鄉鎮市人口密度比較圖



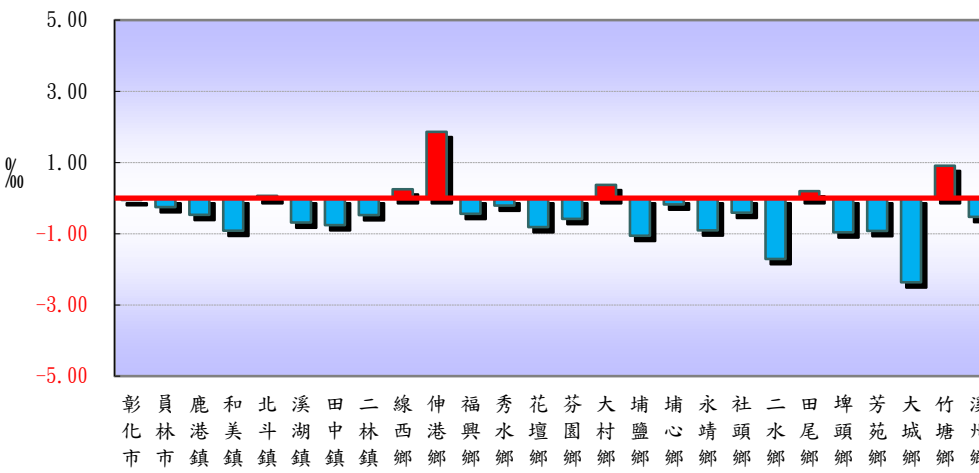
圖四 本月份各鄉鎮市粗出生率、粗死亡率比較圖



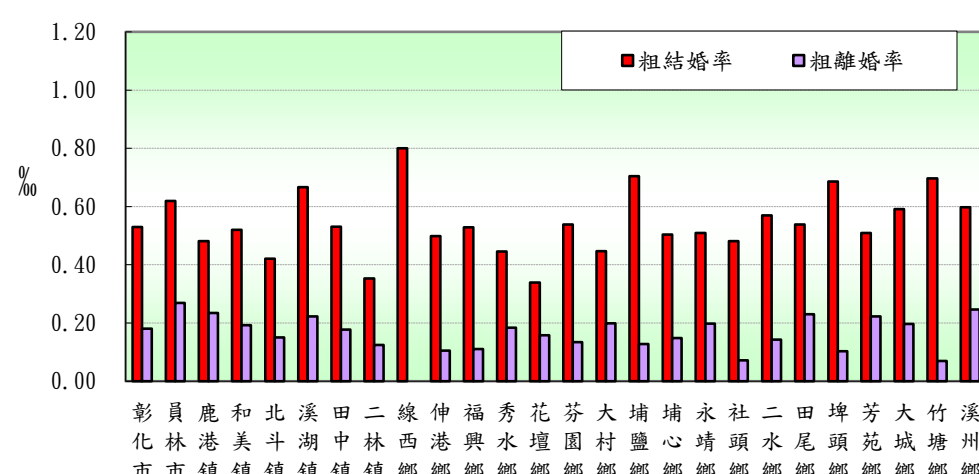
圖五 本月份各鄉鎮市人口成長率比較圖



圖六 本月份各鄉鎮市淨移入率圖



圖七 本月份各鄉鎮市粗結婚率、粗離婚率比較圖



表三 112年5月各鄉鎮市人口統計指標摘錄表

鄉鎮市別	戶量 (人/戶)	人口密度 (人/平方公里)	粗出生率 (‰)	粗死亡率 (‰)	人口成長率 (‰)	淨移入率 (‰)	粗結婚率 (‰)	粗離婚率 (‰)
彰化市	2.86	3,447.68	0.61	0.73	-0.17	-0.05	0.53	0.18
員林市	2.93	3,066.54	0.87	0.58	0.04	-0.25	0.62	0.27
鹿港鎮	3.31	2,157.67	0.66	0.97	-0.79	-0.47	0.48	0.23
和美鎮	3.17	2,215.98	0.58	0.56	-0.90	-0.91	0.52	0.19
北斗鎮	2.92	1,728.82	0.75	0.66	0.15	0.06	0.42	0.15
溪湖鎮	3.16	1,684.01	0.80	0.76	-0.65	-0.69	0.67	0.22
田中鎮	2.92	1,142.45	0.58	1.01	-1.19	-0.76	0.53	0.18
二林鎮	3.10	518.88	0.66	1.08	-0.89	-0.48	0.35	0.12
線西鄉	3.53	898.95	0.92	1.05	0.12	0.25	0.80	0.00
伸港鄉	3.44	1,709.60	0.55	0.63	1.78	1.86	0.50	0.10
福興鄉	3.37	909.36	0.90	0.88	-0.42	-0.44	0.53	0.11
秀水鄉	3.36	1,300.61	1.02	0.76	0.05	-0.21	0.45	0.18
花壇鄉	3.02	1,215.98	0.70	0.90	-1.02	-0.81	0.34	0.16
芬園鄉	3.26	586.19	0.67	1.21	-1.12	-0.58	0.54	0.13
大村鄉	3.26	1,308.26	0.92	0.79	0.50	0.37	0.45	0.20
埔鹽鄉	3.31	808.30	0.77	0.93	-1.22	-1.06	0.70	0.13
埔心鄉	3.01	1,611.78	0.77	0.92	-0.33	-0.18	0.50	0.15
永靖鄉	3.14	1,711.34	0.68	0.68	-0.91	-0.91	0.51	0.20
社頭鄉	3.09	1,148.71	0.72	1.01	-0.70	-0.41	0.48	0.07
二水鄉	2.64	476.18	1.00	1.50	-2.21	-1.71	0.57	0.14
田尾鄉	3.13	1,082.23	0.81	1.15	-0.15	0.19	0.54	0.23
埤頭鄉	3.17	681.67	0.62	1.27	-1.61	-0.96	0.69	0.10
芳苑鄉	3.10	343.85	0.60	1.24	-1.56	-0.92	0.51	0.22
大城鄉	2.98	238.47	0.46	1.77	-3.68	-2.36	0.59	0.20
竹塘鄉	3.13	340.25	0.63	1.19	0.35	0.91	0.70	0.07
溪州鄉	3.09	375.33	0.91	1.16	-0.77	-0.53	0.60	0.25

備註說明：本表資料因四捨五入關係，部分總計數字不等於細項數字之和。

表四 112年5月各鄉鎮市村里鄰戶口數

鄉鎮市別	面積	村里數	鄰數	戶數	人口數合計	男	女
彰化市	65.69	73	1,336	79,092	226,494	111,176	115,318
員林市	40.04	41	806	41,940	122,778	60,509	62,269
鹿港鎮	39.46	31	592	25,689	85,147	43,067	42,080
和美鎮	39.93	32	590	27,925	88,494	44,933	43,561
北斗鎮	19.25	15	191	11,412	33,288	16,651	16,637
溪湖鎮	32.06	25	426	17,101	53,988	27,318	26,670
田中鎮	34.61	22	334	13,553	39,535	20,209	19,326
二林鎮	92.85	27	374	15,564	48,177	24,661	23,516
線西鄉	18.09	8	141	4,609	16,258	8,378	7,880
伸港鄉	22.33	14	240	11,086	38,170	19,202	18,968
福興鄉	49.89	22	263	13,483	45,371	23,679	21,692
秀水鄉	29.34	14	267	11,363	38,166	19,635	18,531
花壇鄉	36.35	18	310	14,651	44,197	22,612	21,585
芬園鄉	38.02	15	287	6,846	22,287	11,714	10,573
大村鄉	30.78	16	271	12,361	40,273	20,407	19,866
埔鹽鄉	38.61	22	269	9,419	31,207	16,354	14,853
埔心鄉	20.95	20	270	11,208	33,771	17,367	16,404
永靖鄉	20.64	24	330	11,266	35,319	18,267	17,052
社頭鄉	36.14	24	297	13,451	41,520	21,313	20,207
二水鄉	29.44	17	189	5,307	14,021	7,388	6,633
田尾鄉	24.04	20	218	8,307	26,014	13,415	12,599
埤頭鄉	42.75	17	252	9,206	29,142	15,001	14,141
芳苑鄉	91.38	26	348	10,149	31,422	16,599	14,823
大城鄉	63.74	15	194	5,101	15,200	8,188	7,012
竹塘鄉	42.17	14	184	4,587	14,347	7,514	6,833
溪州鄉	75.83	19	236	9,205	28,462	14,799	13,663
<b>本月總計</b>	<b>1,074.40</b>	<b>591</b>	<b>9,215</b>	<b>403,881</b>	<b>1,243,048</b>	<b>630,356</b>	<b>612,692</b>
<b>上月總計</b>	<b>1,074.40</b>	<b>591</b>	<b>9,215</b>	<b>403,455</b>	<b>1,243,659</b>	<b>630,659</b>	<b>613,000</b>
增(減)%	-	-	-	0.11	-0.05	-0.05	-0.05
<b>上年同月總計</b>	<b>1,074.40</b>	<b>591</b>	<b>9,211</b>	<b>400,161</b>	<b>1,247,683</b>	<b>633,111</b>	<b>614,572</b>
增(減)%	-	-	0.04	0.93	-0.37	-0.44	-0.31

資料來源：根據本府民政處戶政科造報之1221-00-01-2表編製。

備註：本月報表，村里數及鄰數係以戶籍登記個數為主。

表五 112年5月份各鄉鎮市戶籍異動登記數(一)～遷入人數

鄉鎮市別	合計	自本縣他鄉鎮市	其他
彰化市	553	205	348
員林市	273	100	173
鹿港鎮	170	82	88
和美鎮	164	69	95
北斗鎮	89	32	57
溪湖鎮	115	63	52
田中鎮	79	33	46
二林鎮	145	75	70
線西鄉	34	15	19
伸港鄉	107	39	68
福興鄉	127	77	50
秀水鄉	101	62	39
花壇鄉	103	51	52
芬園鄉	43	11	32
大村鄉	112	70	42
埔鹽鄉	61	33	28
埔心鄉	83	47	36
永靖鄉	68	34	34
社頭鄉	82	47	35
二水鄉	22	7	15
田尾鄉	63	27	36
埤頭鄉	54	21	33
芳苑鄉	78	32	46
大城鄉	29	6	23
竹塘鄉	50	33	17
溪州鄉	65	21	44
<b>本月總計</b>	<b>2,870</b>	<b>1,292</b>	<b>1,578</b>
<b>上月總計</b>	<b>2,440</b>	<b>1,038</b>	<b>1,402</b>
增(減)%	17.62	24.47	12.55
<b>上年同月總計</b>	<b>3,180</b>	<b>1,386</b>	<b>1,794</b>
增(減)%	-9.75	-6.78	-12.04

資料來源：根據本府民政處戶政科造報之1221-00-01-2表編製。



表六 112年5月份各鄉鎮市戶籍異動登記數(二)～遷出人數

鄉鎮市別	合計	往本縣他鄉鎮市	其他
彰化市	565	178	387
員林市	304	134	170
鹿港鎮	210	100	110
和美鎮	245	107	138
北斗鎮	87	29	58
溪湖鎮	152	59	93
田中鎮	109	31	78
二林鎮	168	72	96
線西鄉	30	15	15
伸港鄉	36	11	25
福興鄉	147	68	79
秀水鄉	109	54	55
花壇鄉	139	66	73
芬園鄉	56	14	42
大村鄉	97	35	62
埔鹽鄉	94	40	54
埔心鄉	89	45	44
永靖鄉	100	50	50
社頭鄉	99	29	70
二水鄉	46	12	34
田尾鄉	58	26	32
埤頭鄉	82	27	55
芳苑鄉	107	51	56
大城鄉	65	8	57
竹塘鄉	37	10	27
溪州鄉	80	21	59
<b>本月總計</b>	<b>3,311</b>	<b>1,292</b>	<b>2,019</b>
<b>上月總計</b>	<b>2,712</b>	<b>1,038</b>	<b>1,674</b>
增(減)%	22.09	24.47	20.61
<b>上年同月總計</b>	<b>3,440</b>	<b>1,386</b>	<b>2,054</b>
增(減)%	-3.75	-6.78	-1.70

資料來源：根據本府民政處戶政科造報之1221-00-01-2表編製。

表七 112年5月份各鄉鎮市戶籍異動登記數～出生、死亡、結婚、離婚、婚數

鄉鎮市別	出生人數	死亡人數	結婚對數	離婚對數
彰化市	139	165	120	41
員林市	107	71	76	33
鹿港鎮	56	83	41	20
和美鎮	51	50	46	17
北斗鎮	25	22	14	5
溪湖鎮	43	41	36	12
田中鎮	23	40	21	7
二林鎮	32	52	17	6
線西鄉	15	17	13	-
伸港鄉	21	24	19	4
福興鄉	41	40	24	5
秀水鄉	39	29	17	7
花壇鄉	31	40	15	7
芬園鄉	15	27	12	3
大村鄉	37	32	18	8
埔鹽鄉	24	29	22	4
埔心鄉	26	31	17	5
永靖鄉	24	24	18	7
社頭鄉	30	42	20	3
二水鄉	14	21	8	2
田尾鄉	21	30	14	6
埤頭鄉	18	37	20	3
芳苑鄉	19	39	16	7
大城鄉	7	27	9	3
竹塘鄉	9	17	10	1
溪州鄉	26	33	17	7
<b>本月總計</b>	<b>893</b>	<b>1,063</b>	<b>660</b>	<b>223</b>
<b>上月總計</b>	<b>730</b>	<b>947</b>	<b>287</b>	<b>162</b>
增(減)%	22.33	12.25	129.97	37.65
<b>上年同月總計</b>	<b>666</b>	<b>985</b>	<b>807</b>	<b>175</b>
增(減)%	34.08	7.92	-18.22	27.43

資料來源：根據本府民政處戶政科造報之1221-00-01-2表編製。