

縣政統計通報

《彰化縣112年3月人口速報》

本速報依據本府民政處公務統計報表彙整後上載於本處網頁

網址：https://www2.chcg.gov.tw/main/main_act/main.asp?main_id=35112&act_id=415

預計每月10日左右更新

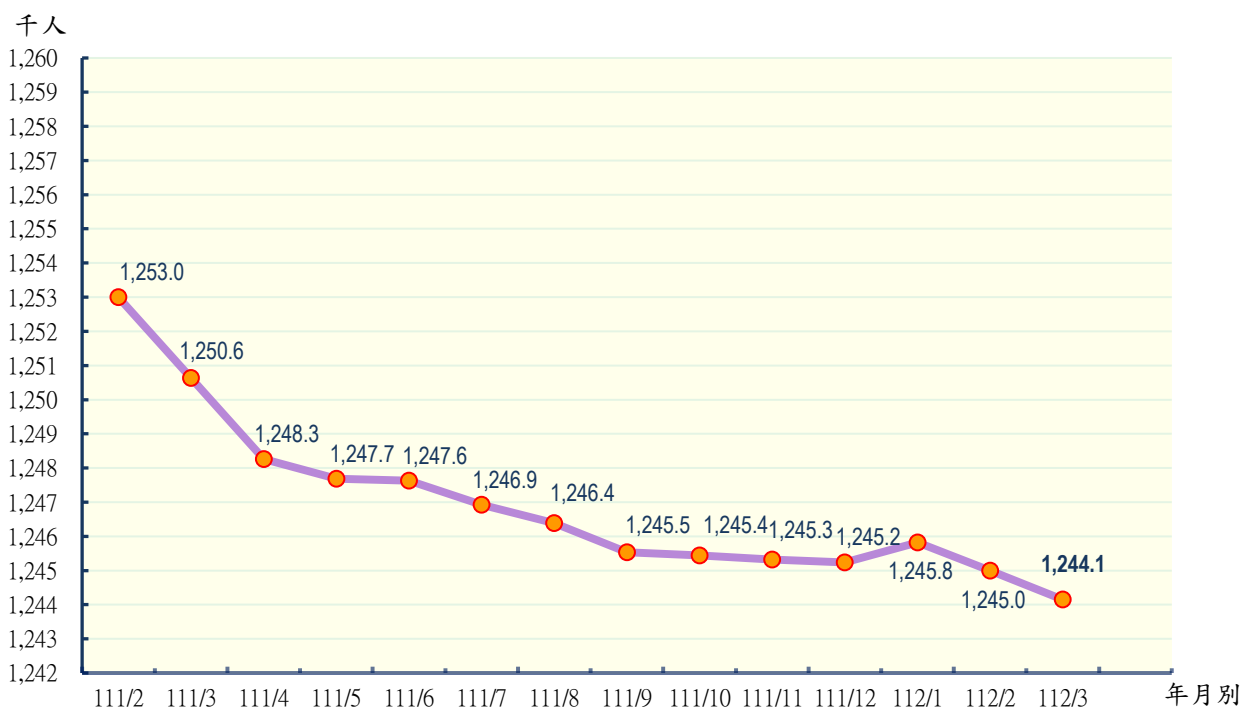
彰化縣政府主計處

民國112年4月編製

【說明】

- 一、本縣112年3月底總人口數為1,244,148人，較上月底1,244,993減少845人(或0.07%)；人口數包含男性630,962人，女性613,186人，性比例102.90。
- 二、本縣112年3月各鄉鎮市遷入人數合計3,800人，較上月3,491增加309人(或8.85%)；遷出人數合計4,270人，較上月3,940人增加330人(或8.38%)。
- 三、本縣112年3月各鄉鎮市出生人數合計894人，較上月725人增加169人(或23.31%)，死亡人數合計1,269人，較上月1,107人增加162人(或14.63%)；結婚對數合計525對，較上月504對增加21對(或4.17%)，離婚對數合計220對，較上月162對增加58對(或35.80%)。

圖一 近一年各月份人口概況圖



表一 近一年各月份鄰數、戶數及人口數概況表

月別	鄰數	戶數	人口數合計	男	女	性比例
111/2	9,184	399,395	1,252,997	636,373	616,624	103.20
111/3	9,188	399,587	1,250,631	634,978	615,653	103.14
111/4	9,188	399,712	1,248,262	633,559	614,703	103.07
111/5	9,211	400,161	1,247,683	633,111	614,572	103.02
111/6	9,211	400,502	1,247,630	632,942	614,688	102.97
111/7	9,211	400,867	1,246,924	632,588	614,336	102.97
111/8	9,211	401,442	1,246,388	632,294	614,094	102.96
111/9	9,210	401,921	1,245,530	631,842	613,688	102.96
111/10	9,210	401,971	1,245,445	631,753	613,692	102.94
111/11	9,210	402,130	1,245,318	631,676	613,642	102.94
111/12	9,210	402,420	1,245,239	631,625	613,614	102.94
112/1	9,214	402,596	1,245,824	631,963	613,861	102.95
112/2	9,214	402,983	1,244,993	631,430	613,563	102.91
112/3	9,214	403,250	1,244,148	630,962	613,186	102.90

資料來源：根據本府民政處戶政科造報之1221-00-01-2表編製。

備註：本月報表，鄰數係以戶籍登記個數為主。

表二 112年3月份人口統計指標摘錄表

類別	本月	上月	上年同月	與上月比較	與上年同月比較
一、人口概況					
人口密度(人/平方公里)	1158.00	1158.78	1164.03	-0.79	-6.03
性比例(每百女子對男子數)	102.90	102.91	103.14	-0.01	-0.24
戶量(人/戶)	3.09	3.09	3.13	-0.00	-0.04
二、人口成長					
粗出生率(‰)	0.72	0.58	0.75	0.14	-0.04
粗死亡率(‰)	1.02	0.89	0.95	0.13	0.07
移入率(‰)	3.05	2.80	2.95	0.25	0.10
移出率(‰)	3.43	3.16	4.65	0.27	-1.22
淨移入率(‰)	-0.38	-0.36	-1.70	-0.02	1.32
自然增加率(‰)	-0.30	-0.31	-0.19	0.01	-0.11
社會增加率(‰)	-0.38	-0.36	-1.70	-0.02	1.32
人口成長率(‰)	-0.68	-0.67	-1.89	-0.01	1.21
三、其他					
粗結婚率(‰)	0.42	0.40	0.41	0.02	0.02
粗離婚率(‰)	0.18	0.13	0.17	0.05	0.01
鄰數(個)	9,214	9,214	9,188	0.00	26.00

備註：1.上表各項比率計算公式如下：

§粗死亡率=(死亡人數/月中人口數)*1000

§粗出生率=(出生人數/月中人口數)*1000

§自然增加數=出生人數-死亡人數

§自然增加率=(自然增加數/月中人口數)*1000=出生率-死亡率

§社會增加數=遷入人數(含同鄉鎮市區內住址變更)-遷出人數(含同鄉鎮市區內住址變更)

§社會增加率=(社會增加數/月中人口數)*1000

§人口總增加數=自然增加數+社會增加數

§本月底人口增加率=[(月底人口數-上月底人口數)/上月底人口數]*1000

§人口成長率=[(本月底人口數-上月底人口數)/月中人口數]*1000

§粗結婚率=(結婚對數/月中人口數)*1000

§粗離婚率=(離婚對數/月中人口數)*1000

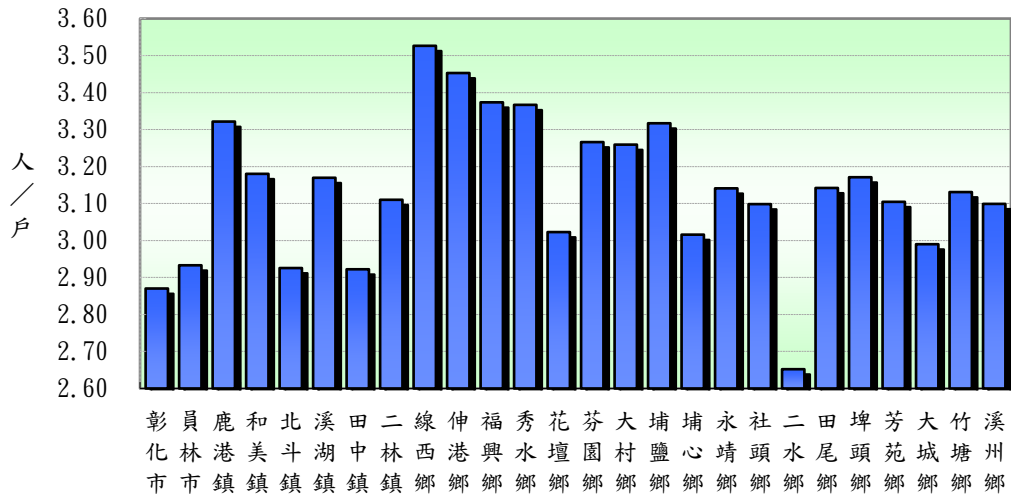
§移入(出)率=(本月份本縣實際移入(出)人口總數/該月月中人口總數)*1000

§淨移入率=移入率-移出率

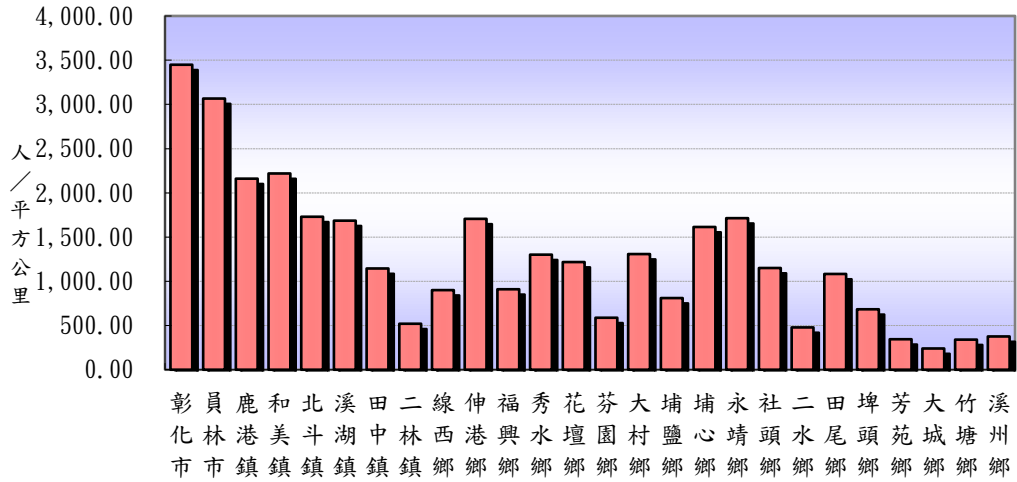
§鄰數(個)為戶籍登記個數

2.本表資料因四捨五入關係，部分總計數字不等於細項數字之和。

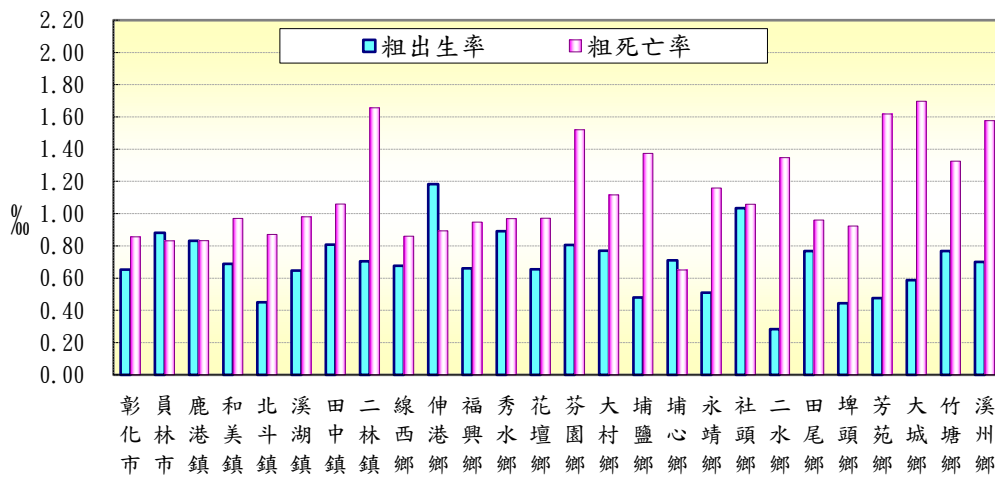
圖二 本月份各鄉鎮市戶量比較圖



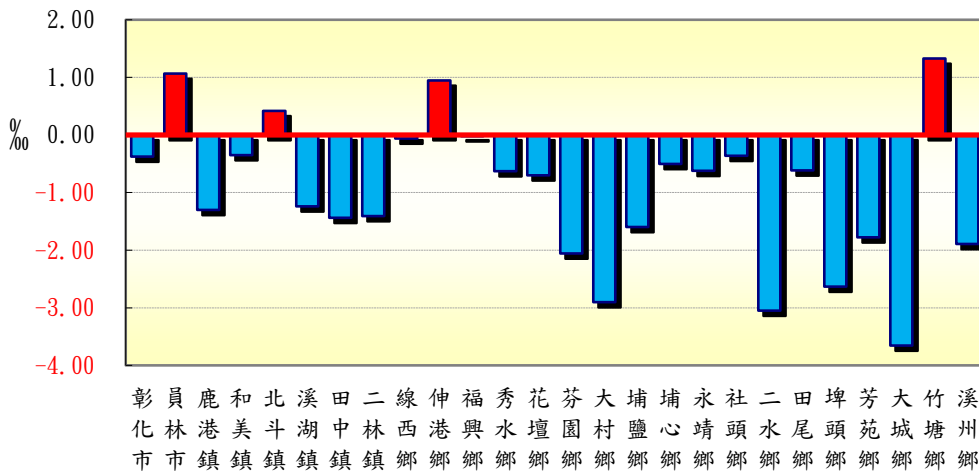
圖三 本月份各鄉鎮市人口密度比較圖



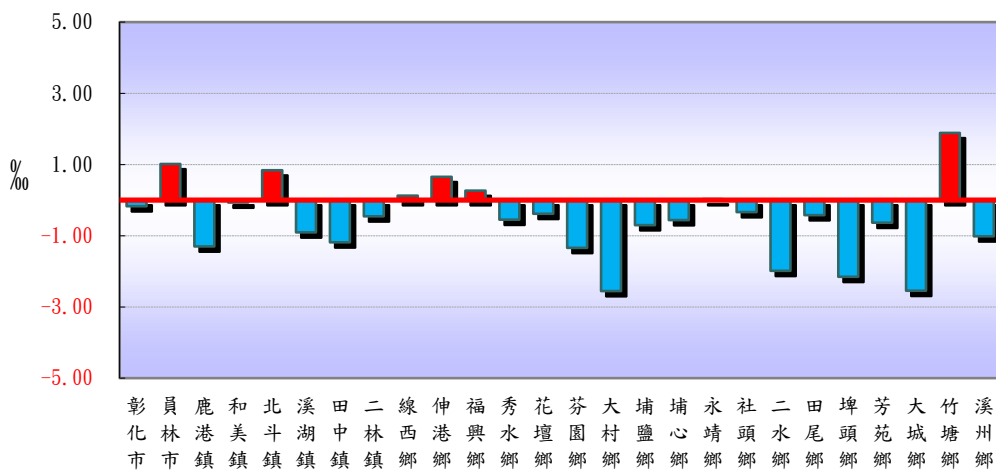
圖四 本月份各鄉鎮市粗出生率、粗死亡率比較圖



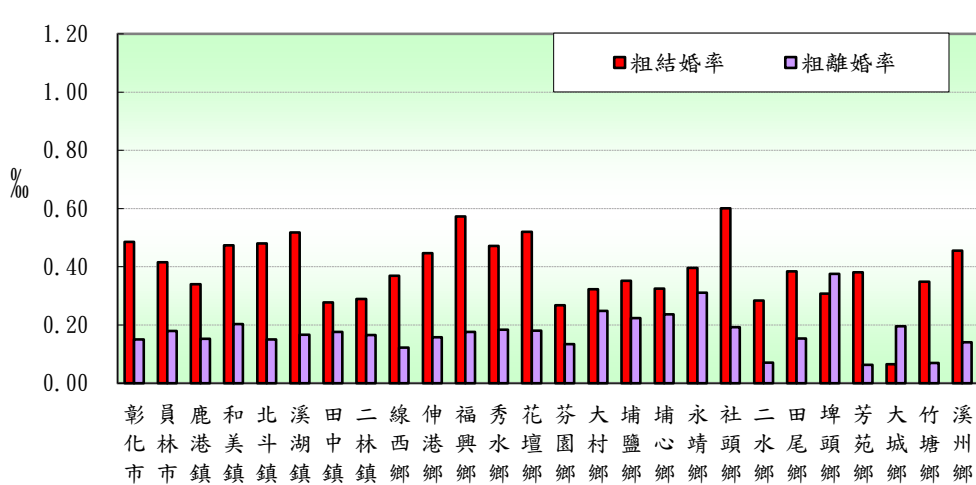
圖五 本月份各鄉鎮市人口成長率比較圖



圖六 本月份各鄉鎮市淨移入率圖



圖七 本月份各鄉鎮市粗結婚率、粗離婚率比較圖



表三 112年3月各鄉鎮市人口統計指標摘錄表

鄉鎮市別	戶量 (人/戶)	人口密度 (人/平方公里)	粗出生率 (‰)	粗死亡率 (‰)	人口成長率 (‰)	淨移入率 (‰)	粗結婚率 (‰)	粗離婚率 (‰)
彰化市	2.87	3,448.74	0.65	0.86	-0.38	-0.17	0.49	0.15
員林市	2.93	3,066.16	0.88	0.83	1.07	1.02	0.42	0.18
鹿港鎮	3.32	2,160.30	0.83	0.83	-1.30	-1.30	0.34	0.15
和美鎮	3.18	2,219.01	0.69	0.97	-0.35	-0.07	0.47	0.20
北斗鎮	2.93	1,729.71	0.45	0.87	0.42	0.84	0.48	0.15
溪湖鎮	3.17	1,685.41	0.65	0.98	-1.24	-0.91	0.52	0.17
田中鎮	2.92	1,144.64	0.81	1.06	-1.44	-1.19	0.28	0.18
二林鎮	3.11	519.78	0.70	1.66	-1.41	-0.46	0.29	0.17
線西鄉	3.53	900.05	0.68	0.86	-0.06	0.12	0.37	0.12
伸港鄉	3.45	1,705.93	1.18	0.89	0.95	0.66	0.45	0.16
福興鄉	3.37	909.70	0.66	0.95	-0.02	0.26	0.57	0.18
秀水鄉	3.37	1,300.95	0.89	0.97	-0.63	-0.55	0.47	0.18
花壇鄉	3.02	1,217.30	0.66	0.97	-0.70	-0.38	0.52	0.18
芬園鄉	3.27	587.58	0.80	1.52	-2.06	-1.34	0.27	0.13
大村鄉	3.26	1,307.67	0.77	1.12	-2.90	-2.55	0.32	0.25
埔鹽鄉	3.32	810.09	0.48	1.37	-1.60	-0.70	0.35	0.22
埔心鄉	3.02	1,613.98	0.71	0.65	-0.50	-0.56	0.33	0.24
永靖鄉	3.14	1,713.57	0.51	1.16	-0.62	0.03	0.40	0.31
社頭鄉	3.10	1,150.12	1.03	1.06	-0.36	-0.34	0.60	0.19
二水鄉	2.65	478.18	0.28	1.35	-3.05	-1.99	0.28	0.07
田尾鄉	3.14	1,082.72	0.77	0.96	-0.61	-0.42	0.38	0.15
埤頭鄉	3.17	683.24	0.44	0.92	-2.63	-2.15	0.31	0.38
芳苑鄉	3.10	344.56	0.48	1.62	-1.78	-0.63	0.38	0.06
大城鄉	2.99	239.89	0.59	1.70	-3.66	-2.55	0.07	0.20
竹塘鄉	3.13	340.15	0.77	1.33	1.33	1.88	0.35	0.07
溪州鄉	3.10	375.98	0.70	1.58	-1.89	-1.02	0.46	0.14

備註說明：本表資料因四捨五入關係，部分總計數字不等於細項數字之和。

表四 112年3月各鄉鎮市村里鄰戶口數

鄉鎮市別	面積	村里數	鄰數	戶數	人口數合計	男	女
彰化市	65.69	73	1,336	78,936	226,564	111,255	115,309
員林市	40.04	41	806	41,855	122,763	60,510	62,253
鹿港鎮	39.46	31	592	25,666	85,251	43,120	42,131
和美鎮	39.93	32	590	27,864	88,615	44,969	43,646
北斗鎮	19.25	15	191	11,384	33,305	16,661	16,644
溪湖鎮	32.06	25	426	17,047	54,033	27,339	26,694
田中鎮	34.61	22	334	13,555	39,611	20,239	19,372
二林鎮	92.85	27	374	15,517	48,260	24,704	23,556
線西鄉	18.09	8	141	4,616	16,278	8,384	7,894
伸港鄉	22.33	14	240	11,031	38,088	19,167	18,921
福興鄉	49.89	22	263	13,454	45,388	23,697	21,691
秀水鄉	29.34	14	267	11,339	38,176	19,635	18,541
花壇鄉	36.35	18	309	14,637	44,245	22,652	21,593
芬園鄉	38.02	15	287	6,840	22,340	11,750	10,590
大村鄉	30.78	16	271	12,351	40,255	20,397	19,858
埔鹽鄉	38.61	22	269	9,429	31,276	16,397	14,879
埔心鄉	20.95	20	270	11,213	33,817	17,396	16,421
永靖鄉	20.64	24	330	11,259	35,365	18,286	17,079
社頭鄉	36.14	24	297	13,417	41,571	21,347	20,224
二水鄉	29.44	17	189	5,309	14,080	7,421	6,659
田尾鄉	24.04	20	218	8,283	26,026	13,404	12,622
埤頭鄉	42.75	17	252	9,211	29,209	15,041	14,168
芳苑鄉	91.38	26	348	10,142	31,487	16,631	14,856
大城鄉	63.74	15	194	5,114	15,291	8,248	7,043
竹塘鄉	42.17	14	184	4,581	14,343	7,501	6,842
溪州鄉	75.83	19	236	9,200	28,511	14,811	13,700
本月總計	1,074.40	591	9,214	403,250	1,244,148	630,962	613,186
上月總計	1,074.40	591	9,214	402,983	1,244,993	631,430	613,563
增(減)%	-	-	-	0.07	-0.07	-0.07	-0.06
上年同月總計	1,074.40	589	9,188	399,587	1,250,631	634,978	615,653
增(減)%	-	0.34	0.28	0.92	-0.52	-0.63	-0.40

資料來源：根據本府民政處戶政科造報之1221-00-01-2表編製。

備註：本月報表，村里數及鄰數係以戶籍登記個數為主。

表五 112年3月份各鄉鎮市戶籍異動登記數(一)～遷入人數

鄉鎮市別	合計	自本縣他鄉鎮市	其他
彰化市	699	271	428
員林市	508	262	246
鹿港鎮	184	79	105
和美鎮	243	129	114
北斗鎮	138	71	67
溪湖鎮	147	83	64
田中鎮	105	43	62
二林鎮	186	90	96
線西鄉	47	27	20
伸港鄉	112	63	49
福興鄉	146	107	39
秀水鄉	129	78	51
花壇鄉	159	101	58
芬園鄉	68	15	53
大村鄉	106	54	52
埔鹽鄉	69	43	26
埔心鄉	119	78	41
永靖鄉	111	65	46
社頭鄉	105	44	61
二水鄉	32	5	27
田尾鄉	73	41	32
埤頭鄉	62	22	40
芳苑鄉	81	37	44
大城鄉	20	7	13
竹塘鄉	76	48	28
溪州鄉	75	24	51
本月總計	3,800	1,887	1,913
上月總計	3,491	1,882	1,609
增(減)%	8.85	0.27	18.89
上年同月總計	3,692	2,031	1,661
增(減)%	2.93	-7.09	15.17

資料來源：根據本府民政處戶政科造報之1221-00-01-2表編製。

表六 112年3月份各鄉鎮市戶籍異動登記數(二)～遷出人數

鄉鎮市別	合計	往本縣他鄉鎮市	其他
彰化市	738	260	478
員林市	383	147	236
鹿港鎮	295	155	140
和美鎮	249	117	132
北斗鎮	110	43	67
溪湖鎮	196	98	98
田中鎮	152	48	104
二林鎮	208	95	113
線西鄉	45	24	21
伸港鄉	87	35	52
福興鄉	134	75	59
秀水鄉	150	78	72
花壇鄉	176	99	77
芬園鄉	98	20	78
大村鄉	209	117	92
埔鹽鄉	91	48	43
埔心鄉	138	79	59
永靖鄉	110	56	54
社頭鄉	119	58	61
二水鄉	60	19	41
田尾鄉	84	31	53
埤頭鄉	125	51	74
芳苑鄉	101	51	50
大城鄉	59	28	31
竹塘鄉	49	19	30
溪州鄉	104	36	68
本月總計	4,270	1,887	2,383
上月總計	3,940	1,882	2,058
增(減)%	8.38	0.27	15.79
上年同月總計	5,819	2,031	3,788
增(減)%	-26.62	-7.09	-37.09

資料來源：根據本府民政處戶政科造報之1221-00-01-2表編製。

表七 112年3月份各鄉鎮市戶籍異動登記數～出生、死亡、結婚、離婚、婚數

鄉鎮市別	出生人數	死亡人數	結婚對數	離婚對數
彰化市	148	194	110	34
員林市	108	102	51	22
鹿港鎮	71	71	29	13
和美鎮	61	86	42	18
北斗鎮	15	29	16	5
溪湖鎮	35	53	28	9
田中鎮	32	42	11	7
二林鎮	34	80	14	8
線西鄉	11	14	6	2
伸港鄉	45	34	17	6
福興鄉	30	43	26	8
秀水鄉	34	37	18	7
花壇鄉	29	43	23	8
芬園鄉	18	34	6	3
大村鄉	31	45	13	10
埔鹽鄉	15	43	11	7
埔心鄉	24	22	11	8
永靖鄉	18	41	14	11
社頭鄉	43	44	25	8
二水鄉	4	19	4	1
田尾鄉	20	25	10	4
埤頭鄉	13	27	9	11
芳苑鄉	15	51	12	2
大城鄉	9	26	1	3
竹塘鄉	11	19	5	1
溪州鄉	20	45	13	4
本月總計	894	1,269	525	220
上月總計	725	1,107	504	162
增(減)%	23.31	14.63	4.17	35.80
上年同月總計	944	1,183	508	211
增(減)%	-5.30	7.27	3.35	4.27

資料來源：根據本府民政處戶政科造報之1221-00-01-2表編製。